



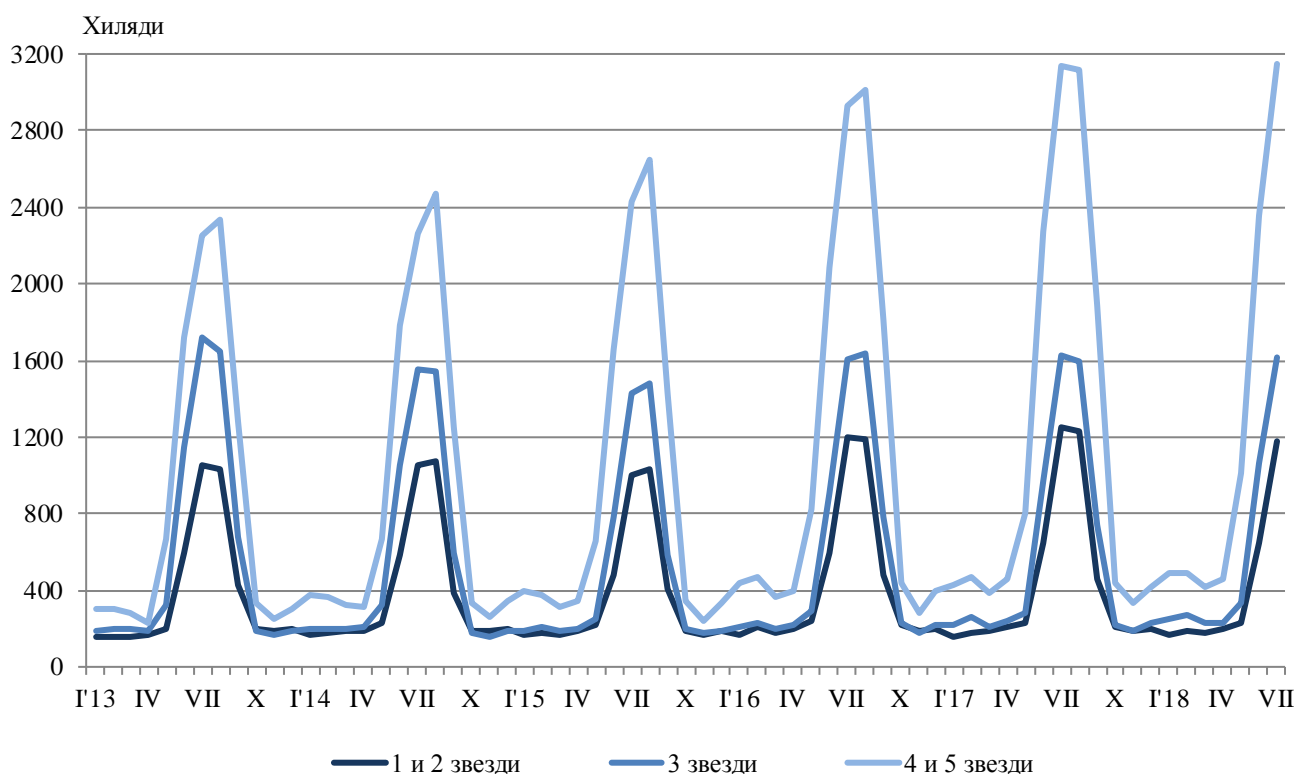
ДЕЙНОСТ НА МЕСТАТА ЗА НАСТАНЯВАНЕ ПРЕЗ ЮЛИ 2018 ГОДИНА

През юли 2018 г. в страната са функционирали 3 206 места за настаняване с над 10 легла - хотели, мотели, къмпинги, хижи и други места за краткосрочно настаняване (табл. 1 от приложението). Броят на стаите в тях е 136.4 хил., а на леглата - 312.8 хиляди. В сравнение с юли 2017 г. общият брой на местата за настаняване, функционирали през периода, се увеличава с 3.0%, а леглата в тях намаляват с 2.5%.

Общият брой на нощувките във всички места за настаняване, регистрирани през юли 2018 г., е 5 945.3 хил., или с 1.1% по-малко в сравнение със същия месец на предходната година, като най-голямо намаление на нощувките (с 5.4%) се наблюдава в местата за настаняване с 1 и 2 звезди.

През юли 2018 г. в хотелите с 4 и 5 звезди са реализирани 62.2% от общия брой нощувки на чужди граждани и 24.3% - на българи. В местата за настаняване с 3 звезди са осъществени 27.4% от нощувките на чужди граждани и 26.4% - на българи, докато в останалите места за настаняване (с 1 и 2 звезди) те са съответно 10.4 и 49.3%.

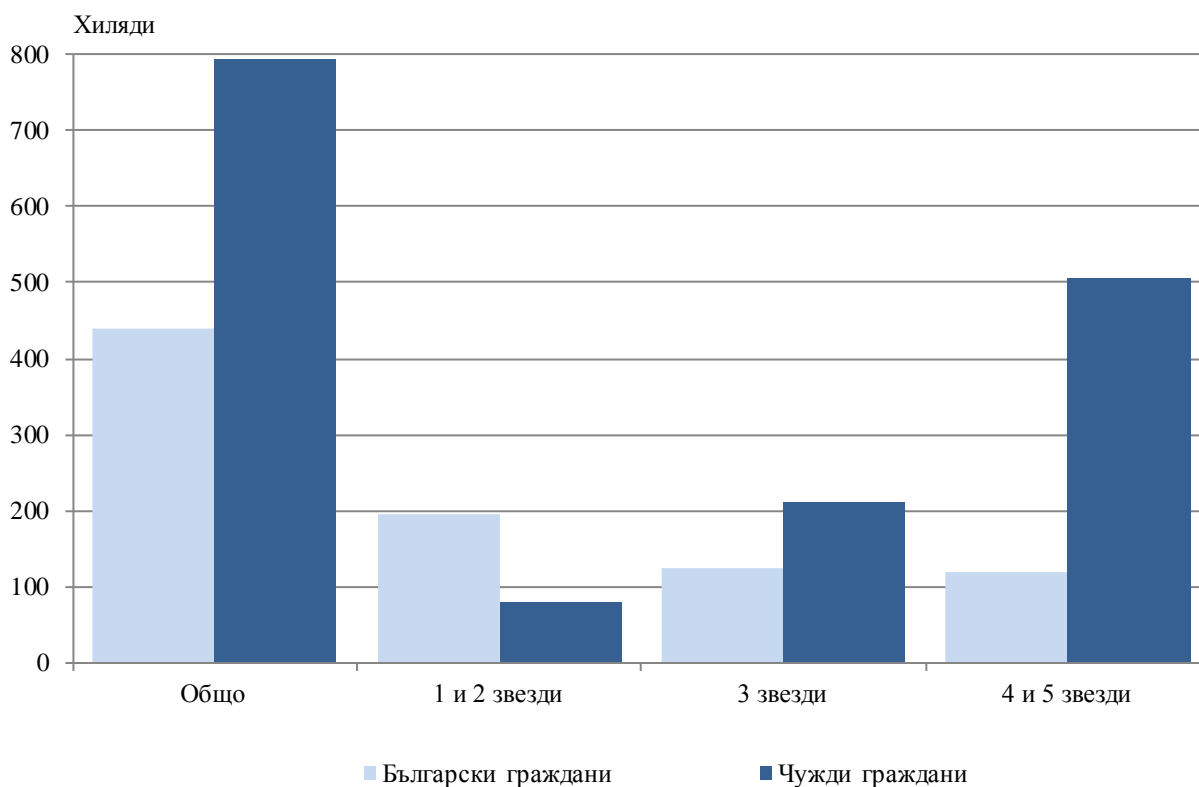
Фиг. 1. Реализирани нощувки по категории на местата за настаняване и месеци





Броят на пренощуващите лица в местата за настаняване през юли 2018 г. се увеличава с 1.1% в сравнение със същия месец на 2017 г. и достига 1 233.3 хил., като е регистрирано увеличение с 4.0% при чужденците и намаление с 3.7% при българите. Българските граждани, нощували в местата за настаняване през юли 2018 г., са 439.9 хил. и са реализирали средно по 3.3 нощувки. Чуждите граждани са 793.4 хил., като 63.5% от тях са нощували в хотели с 4 и 5 звезди и са реализирали средно по 5.7 нощувки.

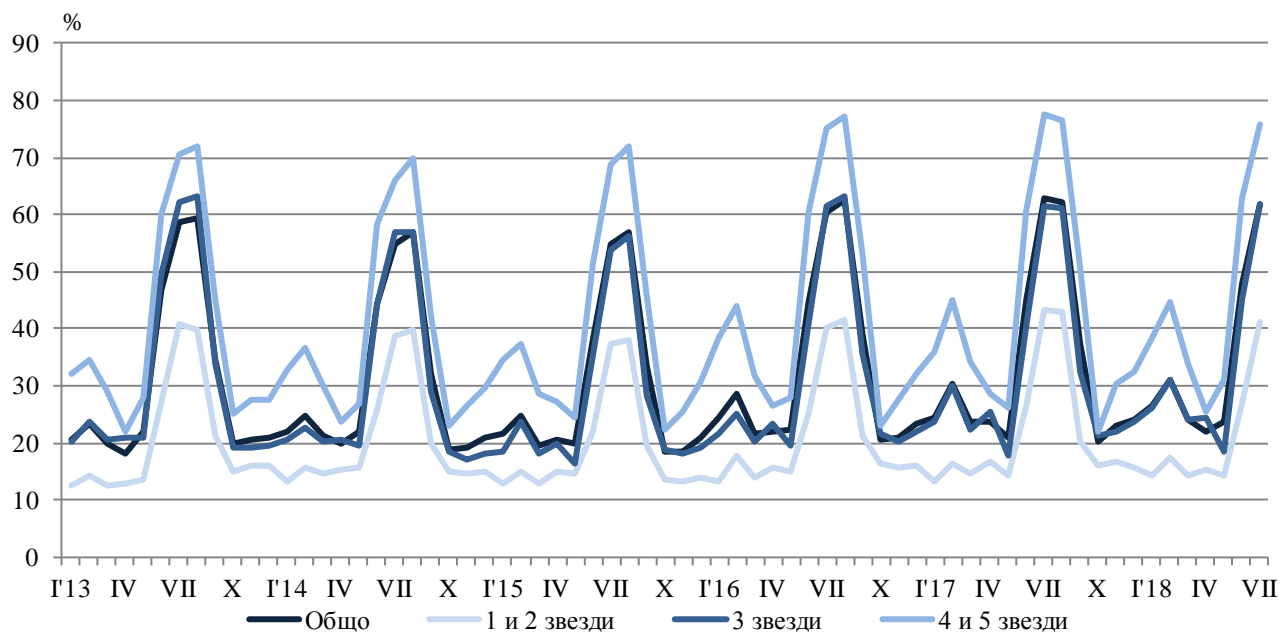
Фиг. 2. Пренощували лица по категории на местата за настаняване през юли 2018 година



Общата заетост на леглата в местата за настаняване през юли 2018 г. е 61.8%, като намалява с 1.0 процентен пункт в сравнение с юли 2017 година. Най-висока е заетостта на леглата в хотелите с 4 и 5 звезди - 75.8%, следват местата за настаняване с 3 звезди - 61.9%, и с 1 и 2 звезди - 41.3%.

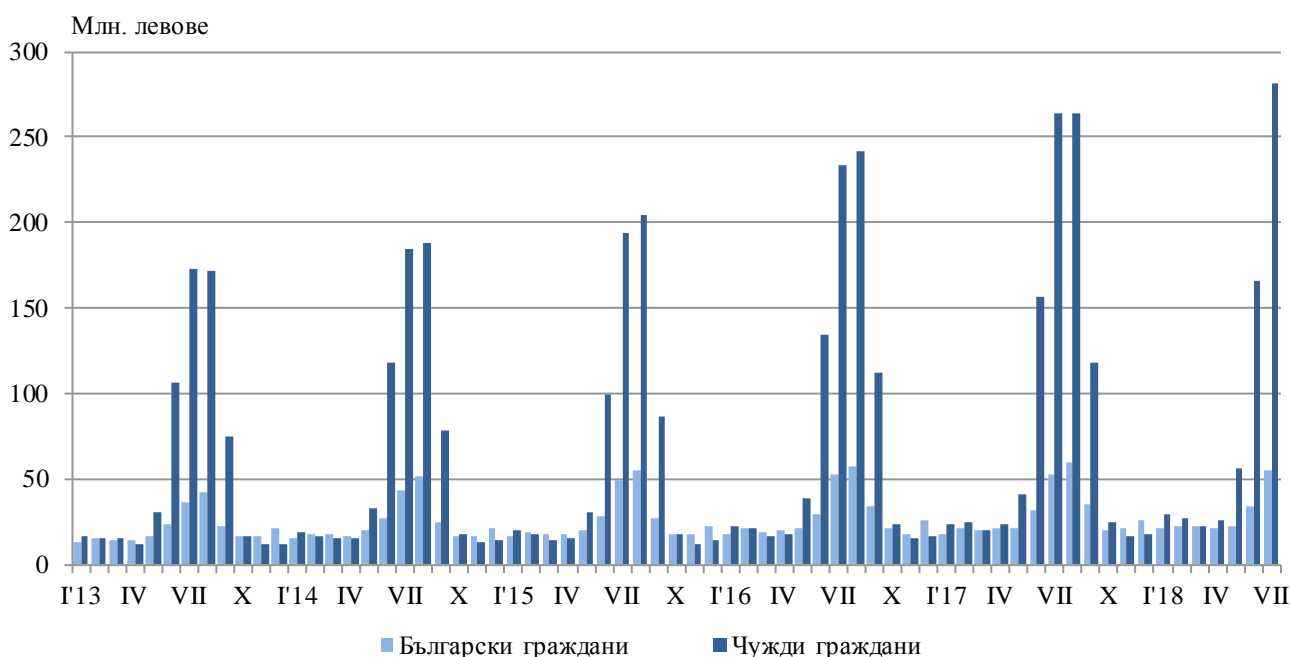


Фиг. 3. Заетост на леглата по категории на местата за настаняване и месеци



Приходите от нощувки през юли 2018 г. достигат 336.1 млн. лв., или с 6.0% повече в сравнение с юли 2017 година. Регистрирано е увеличение на приходите както от чужди граждани - с 6.5%, така и от български граждани - с 3.9%.

Фиг. 4. Приходи от нощувки в местата за настаняване по месеци





Методологични бележки

От 2012 г. статистическото изследване на **дейността на местата за настаняване** се провежда месечно в съответствие с Регламент № 692/2011 на Европейския парламент и на Съвета относно европейската статистика на туризма и Регламент № 1051/2011 на Европейската комисия за прилагане на Регламент № 692/2011 на Европейския парламент и на Съвета относно европейската статистика на туризма по отношение на структурата на отчетите за качеството и предаването на данните.

В наблюдението се включват категоризираните хотели, къмпинги и други места за краткосрочно настаняване с над 10 легла, функционирали през съответния отчетен период.

В показателя **други места за краткосрочно настаняване** са обхванати вилни и туристически селища, хостели, къщи за гости, бунгала, почивни домове, хижи, частни квартири и апартаменти и други места за краткосрочно настаняване.

Легладенонощия в експлоатация е максималният капацитет на разкритите легла за всеки ден от отчетния месец.

В **приходите от нощувки** в местата за настаняване са включени сумите, заплатени от гостите, без стойността на допълнителните услуги.



Приложение

Таблица 1

Дейност на местата за настаняване през юли 2018 година¹

Области	Места за настаняване - бр.	Легла - бр.	Легладе-нонощия - бр.	Реализирани нощувки - бр.		Пренощували лица - бр.		Приходи от нощувки - хил. лв.	
				общо	в т.ч. от чужденци	общо	в т.ч. чужденци	общо	в т.ч. от чужденци
Общо за страната	3206	312847	9618837	5945300	4502280	1233322	793429	336138	281314
Благоевград	193	13376	404264	99365	29025	41152	10808	4241	1434
Бургас	811	120527	3713007	2840100	2300454	453550	345246	159263	139145
Варна	455	70742	2192701	1537702	1321844	265808	214264	95017	87186
Велико Търново	118	5008	155148	41826	12083	22550	8972	1451	578
Видин	28	815	24374	6710	2027	4483	1568	257	83
Враца	26	873	26481	7458	1643	3342	579	173	44
Габрово	70	3569	105126	25856	2674	12171	1196	769	104
Добрич	172	29595	912968	715912	578551	120510	90065	41845	34884
Кърджали	35	1122	34782	8040	2027	4976	1198	320	97
Кюстендил	83	3177	97947	21970	..	13094	2372	706	..
Ловеч	74	3830	115750	32609	1812	14807	997	1110	79
Монтана	26	1179	36409	10626	528	3723	249	282	25
Пазарджик	56	4489	133038	69975	11327	22079	2142	2753	601
Перник	13	484	15004	2788	..	1714	256	85	..
Плевен	24	1251	35702	7747	1791	4826	1205	309	115
Пловдив	200	9612	296013	117171	49671	49456	17392	5387	2567
Разград	15	662	20522	4587	1349	3052	681	159	50
Русе	48	1979	59779	18281	8158	10596	4322	887	433
Силистра	16	568	17538	4632	1499	3134	1078	165	52
Сливен	59	2016	62496	8740	2073	5264	1013	326	105
Смолян	285	10599	326279	60217	8193	23561	2468	1933	327
София	96	7492	227033	63611	12428	23728	4293	2147	533
София (столица)	121	12059	372591	179389	135448	100592	75219	14302	11966
Стара Загора	51	3494	100805	32743	4718	11260	2187	1188	315
Търговище	17	652	20198	3609	613	2209	393	159	34
Хасково	32	1446	44724	13783	5792	5663	2115	514	235
Шумен	63	1571	48249	7302	1413	4465	850	286	59
Ямбол	19	660	19909	2551	589	1557	301	104	28

¹ Функционирали през съответния период.
...“ - данните са конфиденциални.