

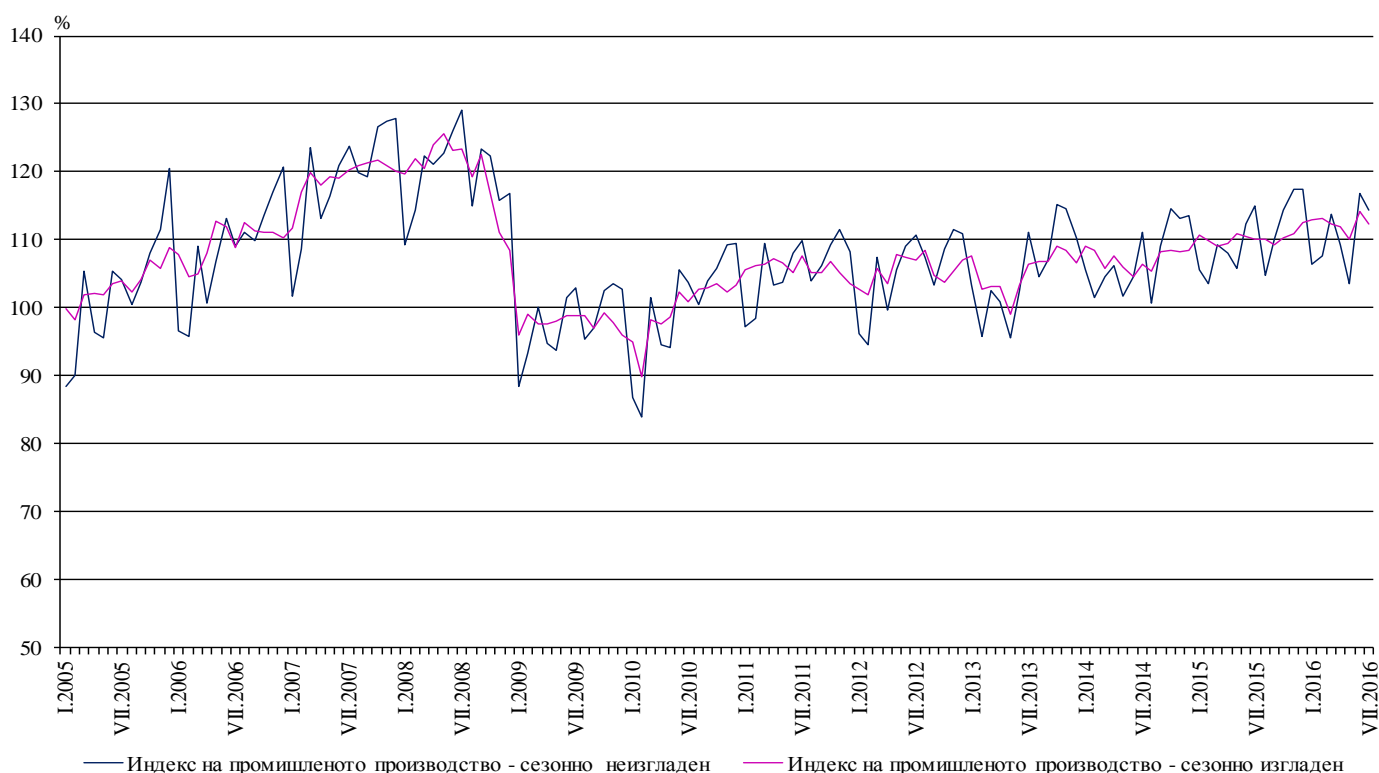


ИНДЕКСИ НА ПРОМИШЛЕНОТО ПРОИЗВОДСТВО ПРЕЗ ЮЛИ 2016 ГОДИНА¹

По предварителни данни през юли 2016 г. индексът на промишленото производство², изчислен от сезонно изгладените данни³, намалява с 1.6% в сравнение с юни 2016 година.

През юли 2016 г. при календарно изгладения индекс⁴ на промишленото производство е регистриран ръст от 2.3% спрямо съответния месец на 2015 година.

Фиг. 1. Индекси на промишленото производство (2010 = 100)



¹ Данните за юли 2016 г. са предварителни.

² Месечните индекси на производството измерват измененията в произведената продукция на промишлените предприятия. Тази информация е подходяща за проследяване на текущото икономическо развитие и за краткосрочни прогнози. Индексите не измерват действителното равнище на производството, а оценяват средното изменение на производството между два времеви периода. За оценката на индексите се извършва представително наблюдение на предприятията от промишлеността, като извадката обхваща предприятия, чийто годишен оборот надхвърля 97% от оборота на цялата промишленост.

Индексите на промишленото производство се изчисляват при постоянна база чрез претегляне със структурата на добавената стойност по факторни разходи.

³ Сезонното изглаждане е статистически метод за отстраняване на сезонния компонент на времевия ред.

⁴ Календарното изглаждане представлява отстраняване на вариациите в месечните данни, дължащи се на различния брой календарни и работни дни в месеците, на националните празници, както и на наличието на екстремни стойности (например наличието на повече неработни дни през май може да допринесе за спад на производството в някои дейности).

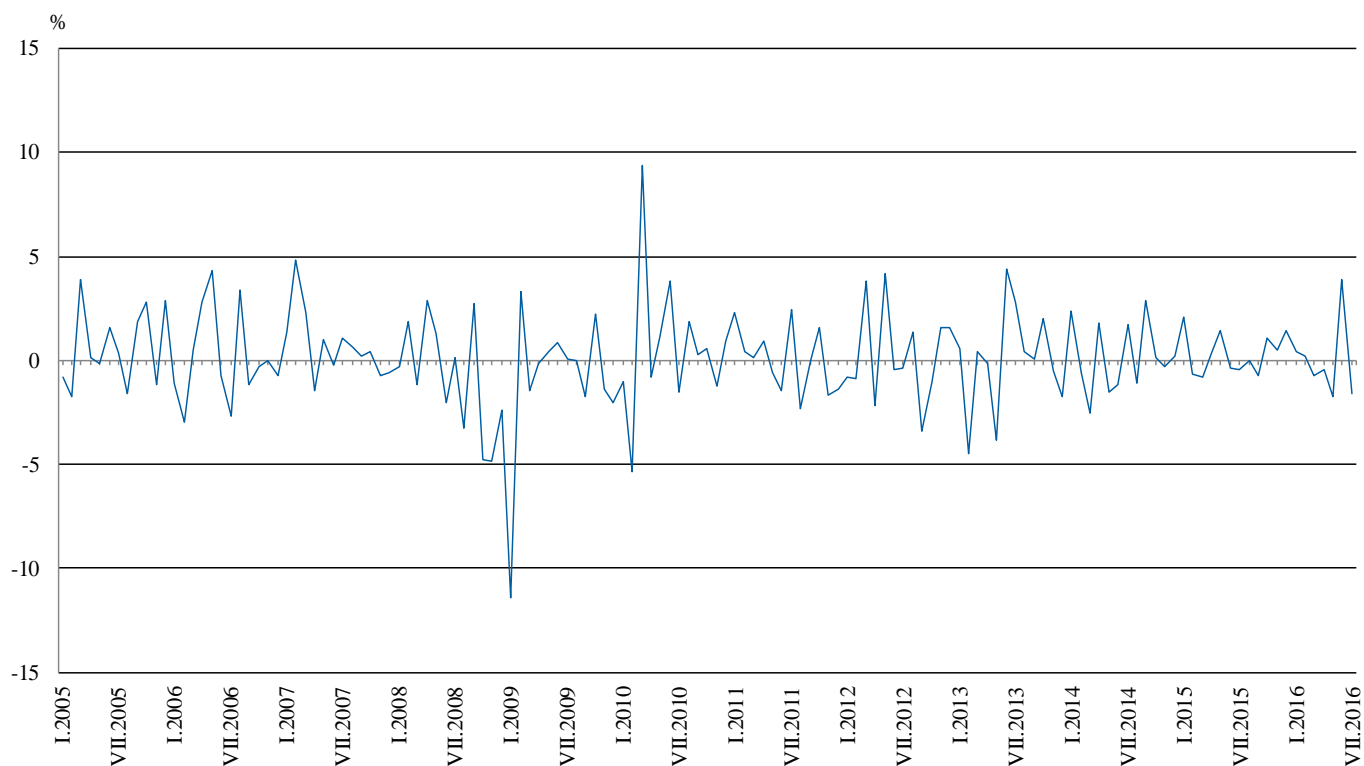


Месечни изменения

През юли 2016 г. намаление спрямо предходния месец е регистрирано в производството и разпределението на електрическа и топлоенергия и газ - с 2.8%, и в преработващата промишленост - с 1.7%, докато в добивната промишленост е отчетено увеличение от 0.5%.

По-значителен спад в преработващата промишленост се наблюдава при: производството на метални изделия, без машини и оборудване - с 18.2%, производството на лекарствени вещества и продукти - с 3.8%, производството на дървен материал и изделия от него, без мебели и производството на хартия, картон и изделия от хартия и картон - по 3.5%, производството на автомобили, ремаркета и полуремаркета - с 3.4%. Ръст е регистриран при: производството на тютюневи изделия - с 19.1%, производството на химични продукти - с 16.7%, производството на мебели - с 8.3%, ремонта и инсталирането на машини и оборудване - с 6.6%.

Фиг. 2. Изменение на индекса на промишленото производство спрямо предходния месец (Сезонно изгладени)



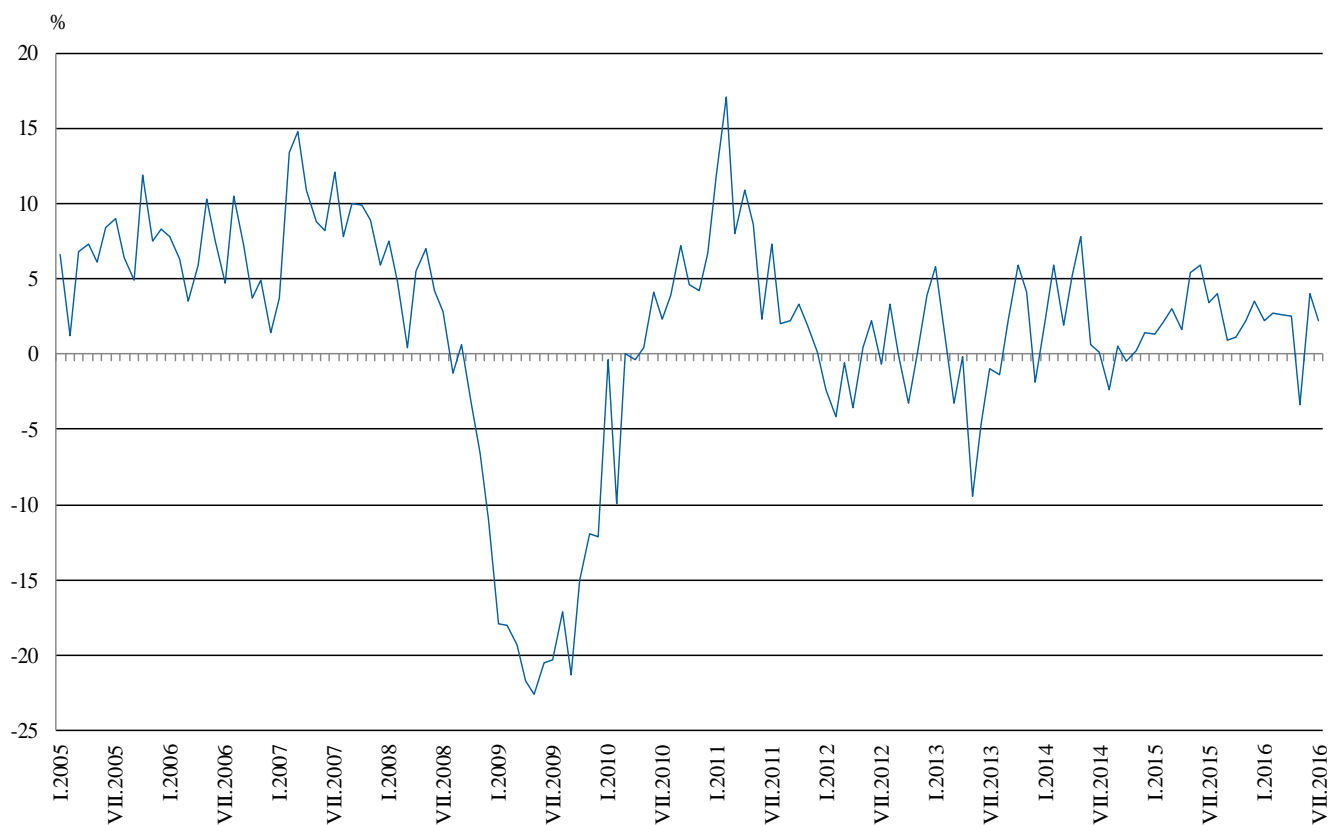


Годишни изменения

На годишна база ръст на промишленото производство, изчислен от календарно изгладените данни, е отчетен в преработващата промишленост - с 2.6%, а спад е регистриран в производството и разпределението на електрическа и топлоенергия и газ - с 0.5%, и в добивната промишленост - с 0.1%.

По-значително увеличение в преработващата промишленост спрямо предходната година се наблюдава при: производството на метални изделия, без машини и оборудване - с 15.9%, производството на напитки - с 10.9%, производството на хартия, картон и изделия от хартия и картон - с 8.0%, производството на изделия от каучук и пластмаси - със 7.8%. Намаление е отчетено при: обработката на кожи; производството на изделия от обработени кожи без косъм - с 12.6%, производството на тютюневи изделия - с 12.0%, производството на изделия от други неметални минерални суровини - със 7.3%, производството на превозни средства, без автомобили - с 6.4%.

Фиг. 3. Изменение на индекса на промишленото производство спрямо съответния месец на предходната година (Календарно изгладени)



Окончателните данни за юни 2016 г. са публикувани на сайта на НСИ (<http://www.nsi.bg/bg>).



Приложение

Таблица 1

Изменение на индексите на промишленото производство
спрямо предходния месец^{1, 2}

(Проценти)

Икономически дейности	Код по КИД - 2008	2016					
		II	III	IV	V	VI	VII
Промисленост - общо	V_TO_E36	0.2	-0.7	-0.4	-1.7	3.9	-1.6
Добивна промисленост	B	-1.2	-0.2	-0.8	-1.5	0.2	0.5
Добив на въглища	B05	-10.2	-15.0	10.1	5.2	-5.1	6.1
Добив на нефт и природен газ	B06
Добив на метални руди	B07	-4.6	16.5	-0.5	-11.5	12.2	-2.9
Добив на неметални материали и суровини	B08	22.9	-6.5	-4.8	-3.0	-0.7	0.9
Спомагателни дейности в добива	B09
Преработваща промисленост	C	1.3	-1.0	-1.0	-3.1	5.4	-1.7
Производство на хранителни продукти	C10	-3.1	-1.3	3.0	0.4	-0.9	0.1
Производство на напитки	C11	2.0	-3.7	5.6	-13.7	10.5	5.5
Производство на тютюневи изделия	C12	-4.3	-17.0	-23.4	-18.5	20.1	19.1
Производство на текстил и изделия от текстил, без облекло	C13	6.5	-3.7	3.4	-1.1	-5.0	-3.0
Производство на облекло	C14	-1.8	1.7	-1.3	-1.6	3.2	1.0
Обработка на кожи; производство на обувки и други изделия от обработени кожи без косъм	C15	0.8	1.4	3.5	-8.4	1.0	-1.8
Производство на дървен материал и изделия от него, без мебели	C16	7.7	-4.1	-4.9	-5.0	0.3	-3.5
Производство на хартия, картон и изделия от хартия и картон	C17	8.2	1.0	0.7	-0.9	3.7	-3.5
Печатна дейност и възпроизвеждане на записани носители	C18	-0.1	-5.6	-4.3	-5.8	4.3	1.8
Производство на кокс и рафинирани нефтопродукти	C19
Производство на химични продукти	C20	8.7	-10.7	6.0	1.7	-3.2	16.7
Производство на лекарствени вещества и продукти	C21	4.8	-3.2	-5.0	-4.5	6.1	-3.8
Производство на изделия от каучук и пластмаси	C22	2.5	-0.9	1.4	-6.1	3.9	-1.0
Производство на изделия от други неметални минерални суровини	C23	-1.0	-0.6	-2.3	-4.5	1.8	-1.8
Производство на основни метали	C24	-2.7	-0.4	-2.3	-4.2	3.4	3.9
Производство на метални изделия, без машини и оборудване	C25	-12.7	1.8	-0.4	-13.0	36.4	-18.2
Производство на компютърна и комуникационна техника, електронни и оптични продукти	C26	-9.8	2.0	5.6	-2.2	2.5	1.4
Производство на електрически съоръжения	C27	5.1	0.3	-7.6	-0.1	4.7	-0.3
Производство на машини и оборудване с общо и специално предназначение	C28	-0.4	0.8	-3.1	-1.5	7.1	2.4
Производство на автомобили, ремаркета и полуремаркета	C29	11.6	-0.6	-3.6	3.7	-2.4	-3.4
Производство на превозни средства, без автомобили	C30	12.8	-2.0	1.8	-18.0	-3.0	0.0
Производство на мебели	C31	-1.2	2.9	3.1	-5.4	-5.7	8.3
Производство, неklasифицирано другаде	C32	-9.8	6.9	-8.6	5.0	0.7	-9.5
Ремонт и инсталиране на машини и оборудване	C33	-13.7	-2.0	10.4	4.4	-4.7	6.6
Производство и разпределение на електрическа и топлинна енергия и газ	D	-3.0	-0.2	1.6	3.1	0.4	-2.8
Производство и разпределение на електрическа и топлинна енергия и газ	D35	-3.0	-0.2	1.6	3.1	0.4	-2.8

¹ Сезонно изгладени данни.

² „..” - конфиденциални данни.



Таблица 2

 Изменение на индексите на промишленото производство спрямо
 съответния месец на предходната година^{1, 2}

(Проценти)

Икономически дейности	Код по КИД - 2008	2016					
		II	III	IV	V	VI	VII
Промисленост - общо	В_TO_E36	2.7	2.6	2.6	-3.4	4.0	2.3
Добивна промишленост	В	2.2	6.9	2.4	-4.4	-3.9	-0.1
Добив на въглища	B05	-13.5	-24.5	-25.8	-9.3	-16.2	-13.4
Добив на нефт и природен газ	B06
Добив на метални руди	B07	4.7	20.5	22.8	-3.3	3.0	13.0
Добив на неметални материали и суровини	B08	14.8	5.6	-2.0	-6.7	-13.4	-11.8
Спомагателни дейности в добива	B09
Преработваща промишленост	С	6.3	5.2	5.0	-3.8	5.6	2.6
Производство на хранителни продукти	C10	-4.9	2.7	1.3	0.5	2.5	6.5
Производство на напитки	C11	5.1	5.4	11.5	-10.9	2.8	10.9
Производство на тютюневи изделия	C12	-1.4	-22.0	-42.4	-50.8	-32.6	-12.0
Производство на текстил и изделия от текстил, без облекло	C13	18.9	14.7	15.7	7.3	2.1	-3.7
Производство на облекло	C14	6.1	12.0	8.0	2.2	2.4	5.6
Обработка на кожи; производство на обувки и други изделия от обработени кожи без косъм	C15	-5.3	0.0	-2.4	-1.3	-3.1	-12.6
Производство на дървен материал и изделия от него, без мебели	C16	-1.8	-5.0	-7.5	-7.7	-7.2	-5.3
Производство на хартия, картон и изделия от хартия и картон	C17	9.4	2.7	13.1	4.6	5.8	8.0
Печатна дейност и възпроизвеждане на записани носители	C18	15.5	8.3	7.5	-2.0	-1.5	4.2
Производство на кокс и рафинирани нефтопродукти	C19
Производство на химични продукти	C20	11.2	1.4	1.3	6.8	-6.7	0.4
Производство на лекарствени вещества и продукти	C21	19.6	1.2	-4.5	-9.2	3.1	-5.6
Производство на изделия от каучук и пластмаси	C22	11.5	14.2	12.3	0.2	8.2	7.8
Производство на изделия от други неметални минерални суровини	C23	11.3	6.0	5.8	-11.3	-4.0	-7.3
Производство на основни метали	C24	-16.1	-8.8	-17.9	-23.5	-14.0	-2.8
Производство на метални изделия, без машини и оборудване	C25	17.7	34.3	37.9	0.0	59.0	15.9
Производство на компютърна и комуникационна техника, електронни и оптични продукти	C26	-6.6	0.2	4.1	-0.2	0.7	3.3
Производство на електрически съоръжения	C27	12.2	10.3	0.3	-6.6	10.8	2.2
Производство на машини и оборудване с общо и специално предназначение	C28	-4.0	2.7	-3.7	-8.7	0.5	5.6
Производство на автомобили, ремаркета и полуремаркета	C29	13.8	14.5	9.8	18.1	9.6	2.3
Производство на превозни средства, без автомобили	C30	20.6	12.1	29.3	-13.8	-3.9	-6.4
Производство на мебели	C31	1.4	13.7	7.4	3.8	-0.5	6.6
Производство, неklasифицирано другаде	C32	31.8	37.2	20.1	21.9	19.3	0.9
Ремонт и инсталиране на машини и оборудване	C33	-14.0	-23.2	0.0	-5.8	-9.4	-3.7
Производство и разпределение на електрическа и топлинна енергия и газ	D	-4.4	-5.6	-6.8	-0.7	1.6	-0.5
Производство и разпределение на електрическа и топлинна енергия и газ	D35	-4.4	-5.6	-6.8	-0.7	1.6	-0.5

¹ Календарно изгладени данни.

² „..” - конфиденциални данни.



Таблица 3

Индекси на промишленото производство¹
(Сезонно изгладени, 2010 = 100)

Код по КИД - 2008	2015						2016						
	VII	VIII	IX	X	XI	XII	I	II	III	IV	V	VI	VII
В_TO_E36	110.1	110.1	109.2	110.4	110.9	112.5	113.0	113.2	112.4	111.9	110.0	114.2	112.4
В	99.1	98.6	100.3	97.1	100.1	100.3	102.2	101.0	100.8	100.1	98.5	98.7	99.2
В05	115.5	123.0	124.4	95.1	105.6	116.8	112.6	101.1	86.0	94.7	99.5	94.5	100.2
В06
В07	88.3	79.8	88.2	88.4	97.4	87.1	93.6	89.3	104.0	103.5	91.5	102.8	99.8
В08	119.1	109.9	111.7	119.1	108.8	129.4	99.2	122.0	114.0	108.5	105.3	104.6	105.5
В09
С	114.3	113.8	113.6	116.2	117.0	118.6	117.9	119.4	118.2	117.1	113.5	119.7	117.7
С10	86.1	87.7	88.1	90.8	89.6	89.0	93.5	90.5	89.4	92.1	92.5	91.6	91.8
С11	100.5	101.0	98.3	99.6	100.4	97.7	104.7	106.8	102.8	108.5	93.6	103.5	109.2
С12	89.2	89.2	82.1	92.7	100.9	107.4	110.9	106.2	88.2	67.6	55.1	66.2	78.8
С13	110.5	106.9	108.8	116.4	110.5	108.7	111.3	118.6	114.2	118.2	116.9	111.0	107.7
С14	96.7	92.4	96.6	103.0	97.5	100.7	100.1	98.4	100.0	98.7	97.1	100.2	101.3
С15	80.4	77.8	78.4	73.5	70.7	73.7	73.7	74.4	75.4	78.1	71.5	72.2	70.9
С16	91.8	96.7	96.7	96.6	103.4	103.6	96.5	104.0	99.7	94.8	90.1	90.4	87.2
С17	118.2	119.3	132.5	136.2	135.0	123.1	117.6	127.3	128.6	129.4	128.3	133.0	128.3
С18	112.5	111.9	111.5	115.6	132.7	116.5	130.3	130.2	122.9	117.7	110.9	115.7	117.8
С19
С20	123.5	124.2	111.9	114.9	100.8	98.3	104.5	113.5	101.3	107.4	109.2	105.7	123.3
С21	147.1	143.0	145.6	148.5	150.5	151.5	151.4	158.6	153.5	145.9	139.3	147.7	142.1
С22	131.2	127.6	131.1	134.9	132.5	135.2	142.9	146.5	145.2	147.2	138.3	143.6	142.2
С23	129.3	127.6	128.4	128.5	132.8	138.2	130.9	129.6	128.8	125.9	120.3	122.5	120.3
С24	97.2	95.3	91.1	92.3	92.5	93.1	90.5	88.0	87.6	85.6	82.0	84.8	88.1
С25	127.8	128.8	129.1	135.4	148.7	147.6	174.7	152.5	155.2	154.6	134.5	183.4	150.1
С26	150.3	148.8	139.1	154.6	145.9	136.8	156.3	141.0	143.9	152.0	148.7	152.4	154.5
С27	146.4	147.4	143.0	147.4	147.8	143.3	147.9	155.5	155.9	144.0	143.8	150.7	150.2
С28	142.4	141.5	139.0	139.8	135.6	138.2	141.5	140.9	142.0	137.6	135.5	145.1	148.6
С29	160.5	145.4	162.7	160.8	157.4	157.8	158.9	177.4	176.3	170.0	176.2	171.9	166.2
С30	85.0	101.1	106.7	104.0	104.3	98.8	93.6	105.6	103.5	105.3	86.4	83.8	83.8
С31	126.1	119.3	133.0	126.1	129.0	126.9	132.1	130.5	134.3	138.5	131.0	123.5	133.8
С32	183.4	180.1	172.6	181.6	186.8	206.5	222.3	200.4	214.3	195.9	205.7	207.2	187.5
С33	93.3	86.3	79.9	93.1	97.3	82.7	90.0	77.6	76.0	83.9	87.6	83.4	88.9
Д	104.2	105.7	101.8	101.0	99.5	102.0	105.3	102.1	101.9	103.6	106.7	107.2	104.2
Д35	104.2	105.7	101.8	101.0	99.5	102.0	105.3	102.1	101.9	103.6	106.7	107.2	104.2

¹ „..” - конфиденциални данни.



Таблица 4

Индекси на промишленото производство¹
(Календарно изгладени, 2010 = 100)

Код по КИД - 2008	2013	2014	2015						2016						
	VII	VII	VII	VIII	IX	X	XI	XII	I	II	III	IV	V	VI	VII
В_TO_E36	109.7	109.9	113.7	106.5	109.2	114.6	118.0	116.1	108.2	106.5	112.4	109.9	103.7	115.9	116.3
В	95.3	94.7	98.0	94.9	105.2	101.3	108.2	109.8	103.5	95.6	95.4	94.8	89.9	93.2	97.9
В05	73.4	80.6	106.6	121.9	132.9	117.6	118.0	136.8	128.0	98.7	71.1	77.4	81.9	69.9	92.2
В06
В07	102.7	97.4	88.3	79.8	88.2	88.4	97.4	87.1	93.6	89.3	104.0	103.5	91.5	102.8	99.8
В08	120.7	126.6	135.8	121.4	123.9	142.1	121.2	135.1	59.9	86.7	101.9	107.7	110.0	114.4	119.8
В09
С	113.7	118.2	122.6	110.9	116.3	123.6	123.8	114.7	103.1	107.8	117.0	118.2	111.5	127.7	125.8
С10	95.6	91.3	87.1	90.0	95.0	100.3	96.5	92.9	78.9	78.9	87.7	89.0	89.8	93.6	92.8
С11	121.7	117.6	124.3	127.6	105.9	86.0	89.1	100.3	66.6	74.4	95.6	114.1	101.7	126.9	137.8
С12	140.1	130.4	107.0	89.0	88.9	90.9	97.3	109.3	85.0	84.2	89.4	60.1	51.5	71.5	94.2
С13	100.8	115.3	117.2	86.0	105.3	119.7	113.8	94.4	95.2	113.9	126.1	130.4	133.2	123.1	112.9
С14	111.7	109.0	110.2	92.6	92.8	103.8	98.2	100.5	104.8	95.5	93.5	92.3	88.2	107.8	116.4
С15	91.0	92.3	98.4	79.9	86.5	76.8	71.5	68.4	74.9	71.9	73.3	68.7	58.5	73.8	86.0
С16	108.8	114.5	101.5	98.6	103.9	107.8	112.5	99.0	75.1	87.4	97.1	92.5	89.0	98.4	96.1
С17	130.5	128.2	123.7	118.6	134.6	137.9	134.6	118.0	109.4	120.0	132.3	131.5	130.1	139.2	133.6
С18	104.1	104.6	111.3	107.2	113.5	123.1	149.2	129.6	112.9	118.7	120.1	113.8	106.4	117.9	116.0
С19
С20	99.1	97.8	124.8	117.8	112.3	113.8	104.0	96.3	97.0	106.3	110.8	111.3	109.4	109.7	125.3
С21	125.3	128.8	139.7	127.1	145.7	160.1	155.1	155.2	136.5	160.6	160.3	152.1	133.4	153.3	131.9
С22	123.5	144.1	144.9	128.0	139.9	150.4	138.1	115.5	120.8	128.5	144.3	148.7	138.9	156.5	156.2
С23	116.6	125.6	141.1	135.2	140.5	141.7	143.0	123.3	89.7	103.3	126.0	132.9	127.3	134.9	130.7
С24	116.4	125.4	118.6	92.1	76.7	103.4	98.2	70.9	93.9	84.2	82.0	99.9	80.4	79.6	115.3
С25	115.9	125.4	133.6	125.0	132.9	144.1	165.6	165.9	135.8	133.8	152.3	149.5	124.7	199.2	154.8
С26	129.8	147.5	154.1	129.9	139.8	158.6	153.7	150.0	139.7	129.6	148.5	150.3	150.2	160.6	159.2
С27	126.8	131.4	155.5	129.9	144.5	162.7	162.6	130.2	135.7	149.3	163.3	142.7	138.7	157.0	159.0
С28	139.7	144.5	149.7	127.8	141.7	143.8	143.4	129.3	125.4	135.4	151.4	139.8	133.0	157.6	158.1
С29	113.5	137.7	162.2	119.6	167.0	174.6	173.3	139.8	153.7	173.5	187.4	175.0	176.2	182.9	166.0
С30	71.5	105.0	88.0	81.4	97.2	101.1	96.9	103.7	72.0	96.2	113.7	112.8	99.7	86.8	82.4
С31	117.1	129.3	129.9	121.3	141.2	139.5	141.6	127.3	112.9	115.5	129.9	135.7	128.4	124.1	138.4
С32	153.2	166.5	188.1	184.0	182.4	210.9	195.7	178.3	188.4	171.2	217.5	189.7	206.3	236.0	189.7
С33	71.5	87.2	92.4	85.3	81.6	99.4	114.3	111.3	64.8	65.4	74.1	74.7	81.3	83.9	89.0
Д	106.3	93.9	95.5	96.3	90.0	95.5	108.2	128.7	127.5	112.5	110.4	93.7	87.6	92.5	95.1
Д35	106.3	93.9	95.5	96.3	90.0	95.5	108.2	128.7	127.5	112.5	110.4	93.7	87.6	92.5	95.1

¹ „..” - конфиденциални данни.