



ДОХОДИ, РАЗХОДИ И ПОТРЕБЛЕНИЕ НА ДОМАКИНСТВОТА ПРЕЗ МАЙ 2009 ГОДИНА

Общият доход средно на лице от домакинство през май 2009 г. е 304.25 лв. и спрямо същия месец на 2008 г. нараства с 9.9%. Основната част от този доход на домакинствата се формира от получаваната работна заплата и пенсии. Техният относителен дял в общия доход за месеца е 80.1%. Общото за тях е, че в абсолютна стойност продължава тенденцията на увеличение, която се наблюдава и при направените сравнителни анализи за първите три месеца на тази година.

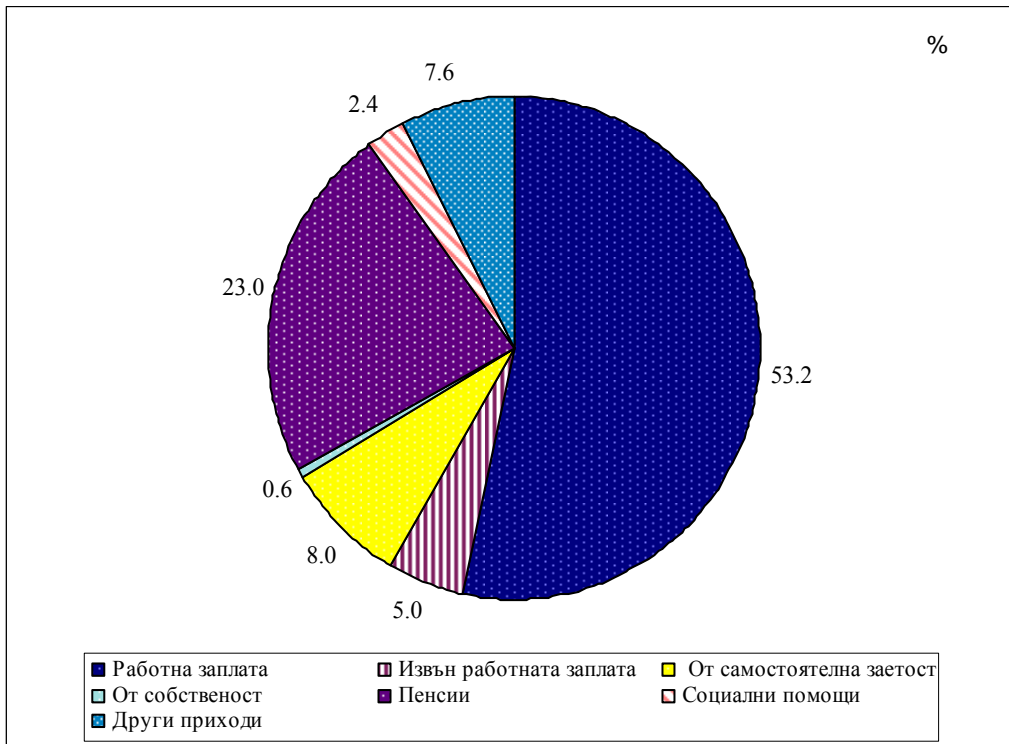
Наблюдава се известно изменение в структурата на общия доход по отношение на източниците, които го формират, както следва:

На първо място работната заплата, като основен източник на доход на домакинствата, нараства и достига 160.17 лв. средно на лице от домакинството, което е с 8.3% повече спрямо същия месец на миналата година. Относителният дял на работната заплата в общия доход е 52.6%.

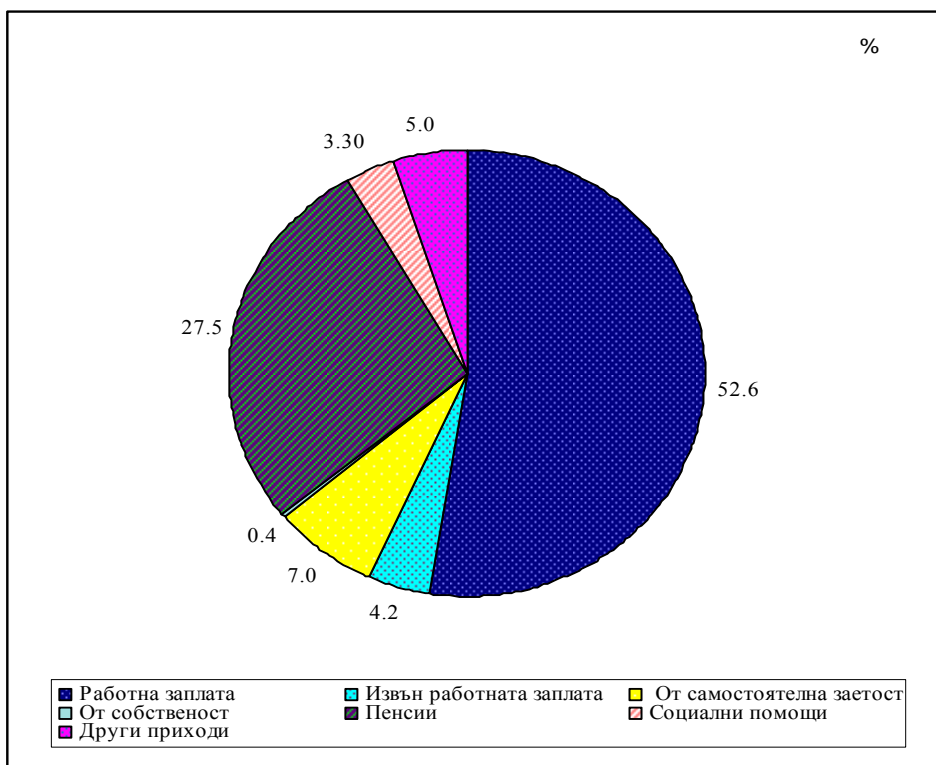
Вторият по значение източник на доходи за българските домакинства са доходите от пенсии. Относителният им дял в общия доход се увеличава с 4.5 процентни пункта и съставлява 27.5% от него. За сравняваните едноименни месеци доходите от пенсии нарастват – от 63.54 лв. на 83.72 лв. средно на лице от домакинство или с 31.8%.

През май 2009 г. доходите от самостоятелна заетост намаляват спрямо същия месец на миналата година с 3.5%, като достигат 21.28 лв. средно на лице от домакинство. Техният относителен дял в общия доход слабо намалява с 1.0 процентни пункта и заема 7.0% от неговата структура.

Другите доходи от социално осигуряване и социални помощи през май 2009 г. имат сравнително малко значение за формирането на общият доход на домакинствата. Те нарастват за периода с 48.0%, като достигат 9.89 лв. средно на лице, а относителният им дял се увеличава с 0.9 процентни пункта и представлява 3.3% от неговата структура.



Фиг. 1 Структура на общия доход на домакинство през май 2008 година



Фиг. 2 Структура на общия доход на домакинство през май 2009 година

През май 2009 г. относителният дял на паричния доход на домакинствата в общия доход почти се запазва, като достига 97.0% от него.

Общият разход на лице от домакинство през май 2009 г. е 273.58 лв. и нараства спрямо същият месец на 2008 г. с 3.8%. Най-съществените пера при неговото формиране са разходите за храна и разходите за жилище - енергия, горива и вода, които представляват 50.5 % от всички разходи. Измененията, които се наблюдават в структурата на общия разход са, както следва:

Най-съществено перо от бюджета на българските домакинства са разходите за храна и безалкохолни напитки. През периода се наблюдава слабо увеличение на тези разходи с 0.6% и през май 2009 г. те са 102.81 лв. средно на лице в домакинството. Техният относителен дял в общия разход слабо се понижава с 1.2 процентни пункта и достига 37.6%.

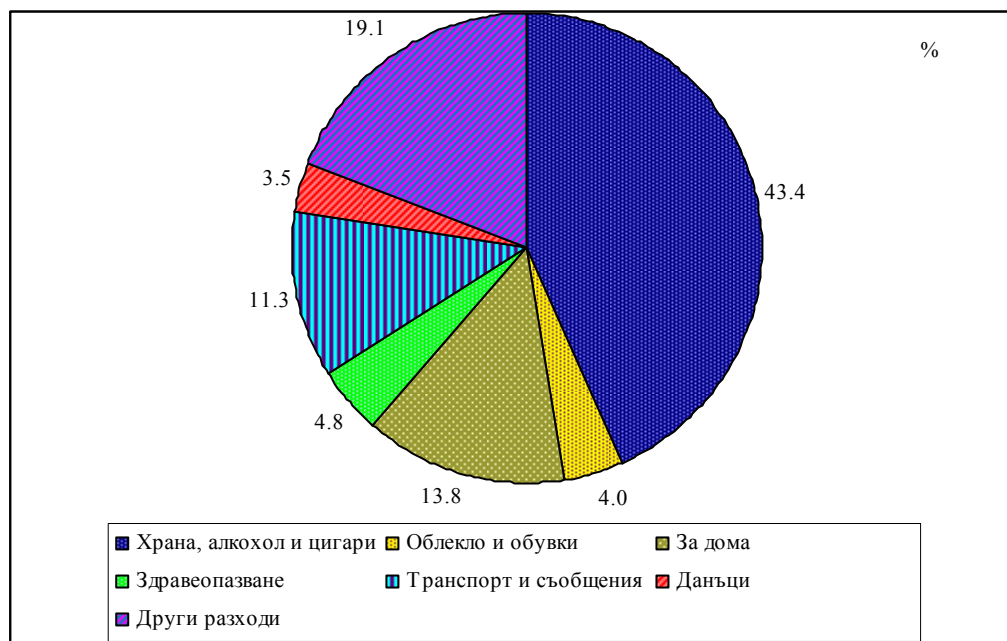
През май 2009 г. спрямо същия месец на предходната година разходите за дома (вода, електроенергия, отопление, обзавеждане и поддържане) нарастват от 36.49 лв. през май 2008 до 44.10 лв. през май 2009 г. средно на лице от домакинство. Делът им в общите разходи отчита увеличение с 2.3 процентни пункта и представлява 16.1% от него през май 2009 година.

Разходите за здравеопазване нарастват с 11.7% през май 2009 г. и възлизат на 14.07 лв. средно на лице. Делът им в общия разход е 5.1 %, което е с 0.3 процентни пункта повече спрямо същия месец на 2008 година.

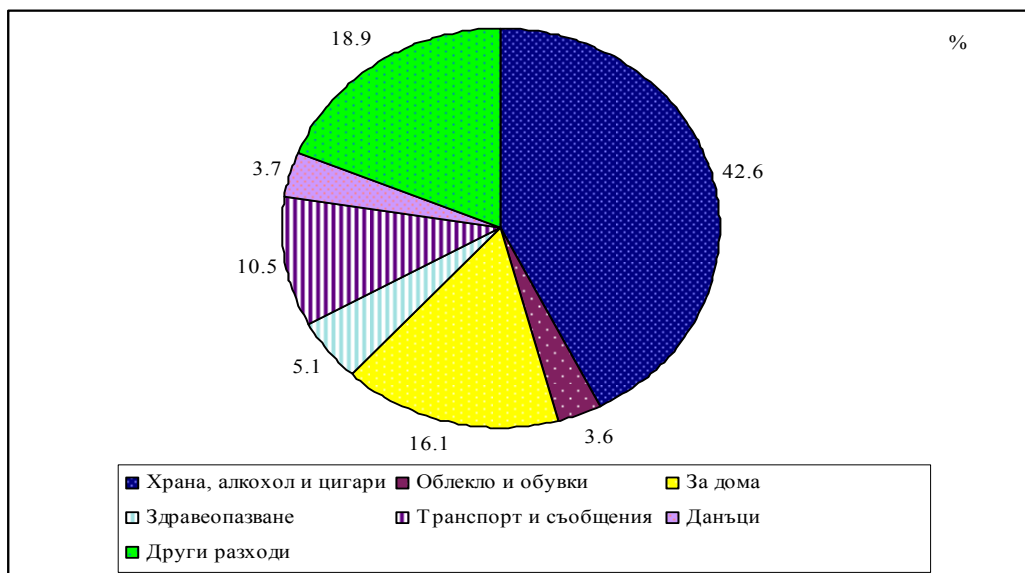
Намаляват разходите за транспорт и съобщения с 3.5% и достигат 28.84 лв. средно на лице, а относителният им дял намалява от 11.3% на 10.5%.

Увеличават се разходите за алкохолни напитки и цигари с 12.7 % и през май 2009 г. те възлизат на 13.67 лв. средно на лице от домакинството. Техният относителен дял в общия разход е 5.0 %, което е с 0.4 процентни пункта повече от май 2008 година.

Разходите за облекло и обувки намаляват с 4.7% и през май 2009 г. те са 9.97 лв. средно на лице. Делът им в общия разход също намалява от 4.0% на 3.6%.



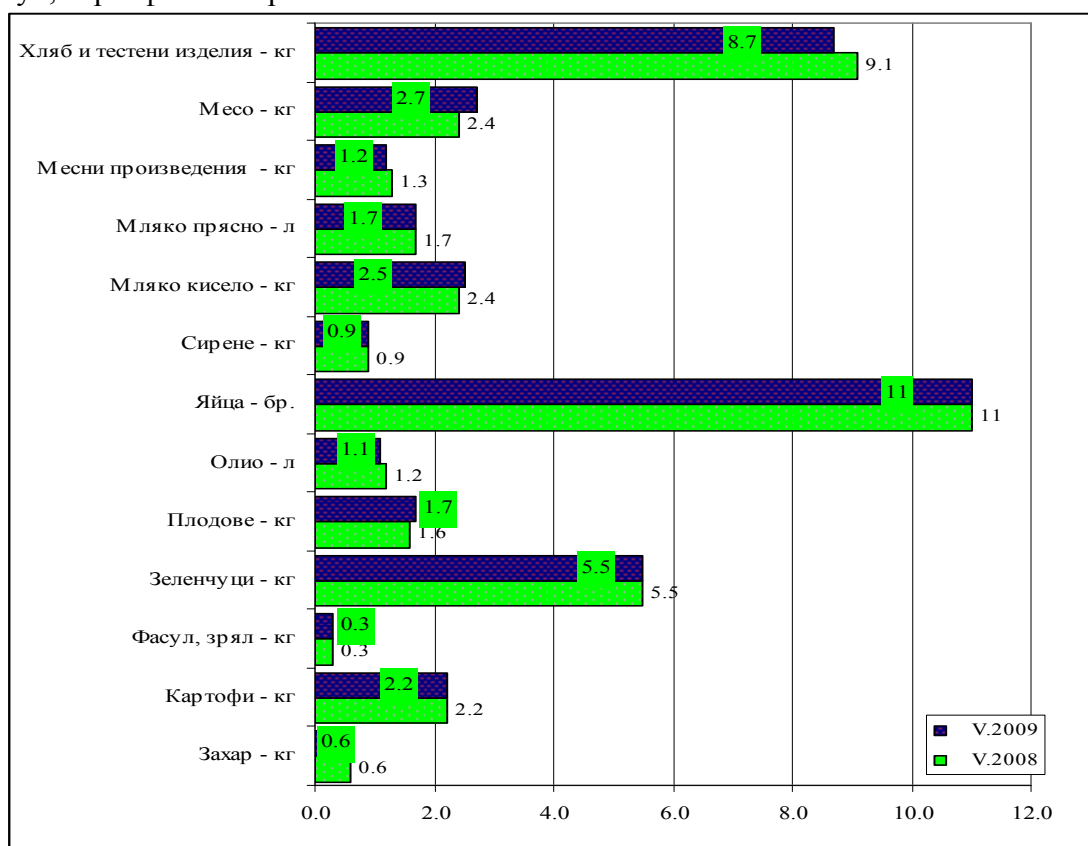
Фиг. 3 Структура на общия разход на домакинство през май 2008 година



Фиг. 4 Структура на общия разход на домакинство през май 2009 година

Потреблението на основни хранителни продукти средно на лице от домакинство през май 2009 спрямо същият месец на 2008 г. се променя както следва:

- намалява потреблението на: хляб и тестени изделия - от 9.1 кг на 8.7 кг, месни произведения – от 1.3 кг на 1.2 кг и растителни масла – от 1.2 кг на 1.1 кг;
- увеличава се потреблението на: месо – от 2.4 кг на 2.7 кг, кисело мляко – от 2.4 кг на 2.5 кг и плодове – от 1.6 кг на 1.7 кг;
- не се променя потреблението на: прясно мляко, сирене, яйца, зеленчуци, зрял фасул, картофи и захар.



Фиг. 5 Потребление на основни хранителни продукти средно на лице от домакинство за май 2008 и 2009 година