

НАЕТИ ЛИЦА И СРЕДНА БРУТНА РАБОТНА ЗАПЛАТА ПРЕЗ ТРЕТОТО ТРИМЕСЕЧИЕ НА 2021 ГОДИНА

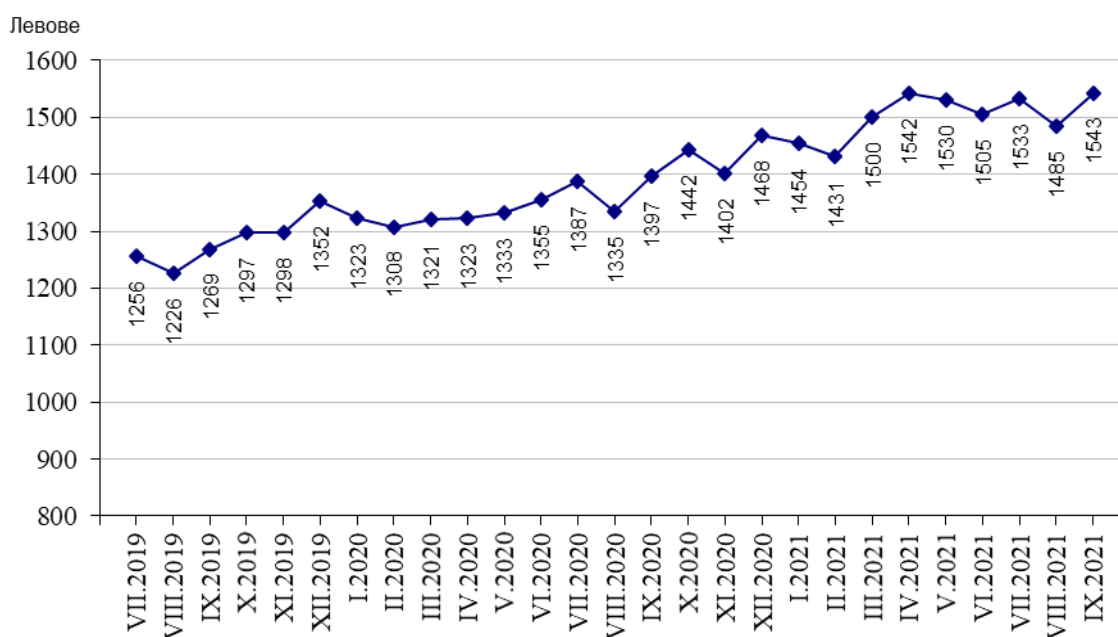
По предварителни данни на Националния статистически институт **наетите лица по трудово и служебно правоотношение** към края на септември 2021 г. намаляват с 23.7 хил., или с 1.0%, спрямо края на юни 2021 г., като достигат 2.28 милиона. Спрямо края на второто тримесечие на 2021 г. най-голямо намаление на наетите лица се наблюдава в икономическите дейности „Хотелиерство и ресторантьорство“ - с 11.0%, „Операции с недвижими имоти“ - с 4.8%, и „Административни и спомагателни дейности“ - с 2.7%. Най-голямо увеличение на наетите лица по трудово и служебно правоотношение е регистрирано в дейностите „Образование“ - с 1.3%, и „Хуманно здравеопазване и социална работа“ - с 1.0%.

В структурата на наетите лица по икономически дейности най-голям е относителният дял на наетите по трудово и служебно правоотношение в дейностите „Преработваща промишленост“ и „Търговия, ремонт на автомобили и мотоциклети“ - съответно 20.7 и 16.9%.

В края на септември 2021 г. в сравнение с края на септември 2020 г. наетите лица по трудово и служебно правоотношение се увеличават с 32.5 хиляди. Най-голямо увеличение на наетите се наблюдава в икономическите дейности „Създаване и разпространение на информация и творчески продукти; далекосъобщения“ - с 8.7 хил., „Хуманно здравеопазване и социална работа“ - с 8.4 хил., и „Хотелиерство и ресторантьорство“ - с 4.8 хил., а най-голямо намаление - в „Административни и спомагателни дейности“ - с 3.5 хиляди. В процентно изражение увеличението е най-значително в икономическите дейности „Създаване и разпространение на информация и творчески продукти; далекосъобщения“ - с 8.6%, „Хуманно здравеопазване и социална работа“ - с 5.5%, и в „Хотелиерство и ресторантьорство“ - с 5.2%, а най-голямо намаление е регистрирано в „Добивна промишленост“ - със 7.0%.

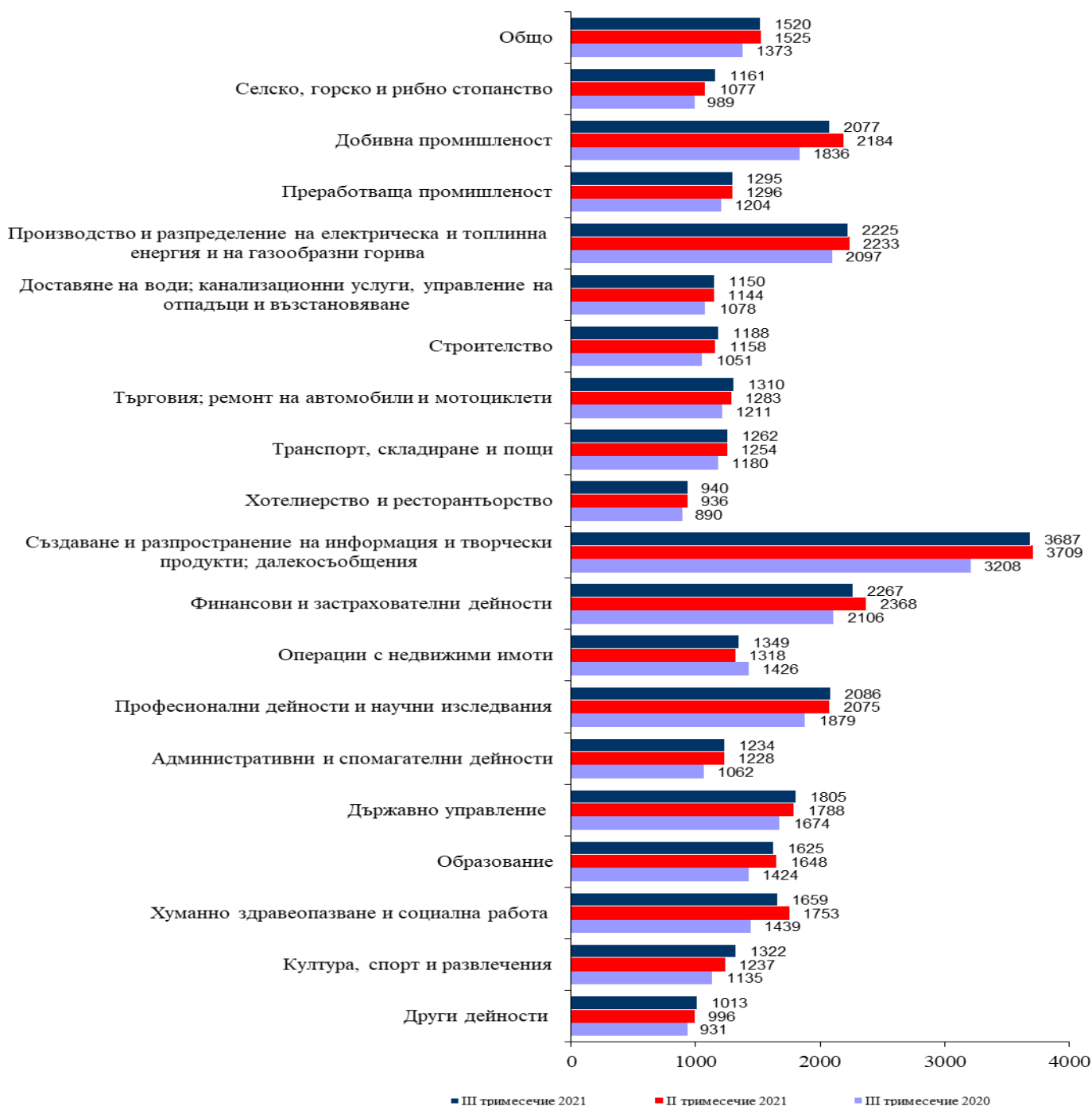
Средната брутна месечна работна заплата за юли 2021 г. е 1 533 лв., за август - 1 485 лв., и за септември - 1 543 лева.

Фиг. 1. Средна брутна работна заплата общо за страната по месеци



През третото тримесечие на 2021 г. средната месечна работна заплата е 1 520 лв. и намалява спрямо второто тримесечие на 2021 г. с 0.3%. Икономическите дейности, в които е регистрирано най-голямо намаление, са „Хуманно здравеопазване и социална работа“ - с 5.4%, „Добивна промишленост“ - с 4.9%, и „Финансови и застрахователни дейности“ - с 4.3%. Най-голямо увеличение на заплатите е регистрирано в дейностите „Селско, горско и рибно стопанство“ - със 7.8%, и „Култура, спорт и развлечения“ - с 6.9%.

Фиг. 2. Средна брутна месечна работна заплата по икономически дейности - левове



През третото тримесечие на 2021 г. средната месечна работна заплата нараства с 10.7% спрямо третото тримесечие на 2020 г., като най-голямо е увеличението в икономическите дейности „Селско, горско и рибно стопанство“ - със 17.4%, „Култура, спорт и развлечения“ - с 16.5%, и „Административни и спомагателни дейности“ - с 16.2%.

Икономическите дейности с най-високо средномесечно трудово възнаграждение на наетите лица по трудово и служебно правоотношение през третото тримесечие на 2021 г. са:

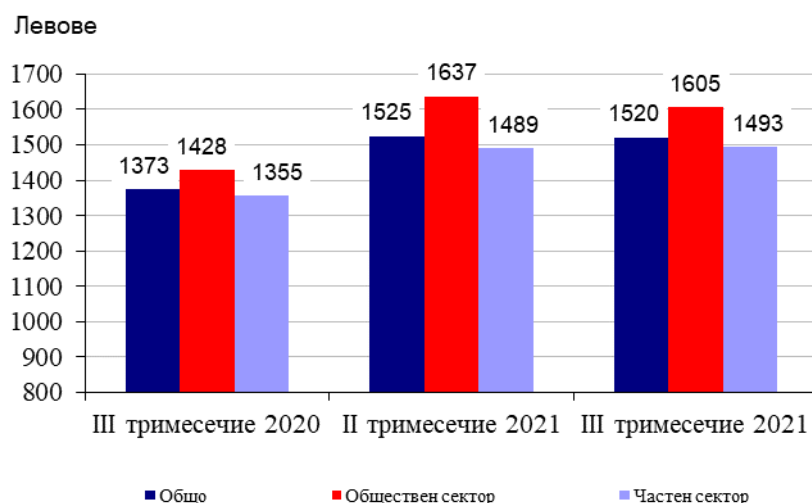
- „Създаване и разпространение на информация и творчески продукти; далекосъобщения“ - 3 687 лева;
- „Финансови и застрахователни дейности“ - 2 267 лева;
- „Производство и разпределение на електрическа и топлинна енергия и на газообразни горива“ - 2 225 лева.

Най-нископлатени са били наетите лица в икономическите дейности:

- „Хотелиерство и ресторантьорство“ - 940 лева;
- „Други дейности“ - 1 013 лева;
- „Доставяне на води; канализационни услуги, управление на отпадъци и възстановяване“ - 1 150 лева.

Спрямо същия период на предходната година средната месечна работна заплата през третото тримесечие на 2021 г. в общественния сектор нараства с 12.4%, а в частния - с 10.2%.

Фиг. 3. Средна брутна месечна работна заплата по форми на собственост



Методологични бележки

Данните са получени от тримесечното Наблюдение на наетите лица, отработеното време, средствата за работна заплата и други разходи за труд, което има за цел да изследва текущото състояние и динамика на основни аспекти на пазара на труда. Наблюдението е репрезентативно, като се използва стратифицирана случайна извадка от предприятия. Генералната съвкупност се стратифицира по следните критерии: териториален признак - 28 административни области, икономическа дейност по КИД - 2008, размер на предприятието според броя на наетите лица.

Методологията на тримесечното наблюдение на наетите лица, отработеното време, средствата за работна заплата и други разходи за труд, както и актуални данни, могат да се намерят на сайта на НСИ: <http://www.nsi.bg/sites/методология>; <http://www.nsi.bg/данни>.

Приложение

Таблица 1

Наети лица по трудово и служебно правоотношение по икономически дейности през 2021 година¹

(Списъчен брой в края на месеца)

Икономически дейности	2021		
	юли	август	септември
Общо	2309855	2299971	2281650
Селско, горско и рибно стопанство	71638	71775	71467
Добивна промишленост	19247	19192	19137
Преработваща промишленост	476933	474477	473028
Производство и разпределение на електрическа и топлинна енергия и на газообразни горива	29600	29516	29448
Доставяне на води; канализационни услуги, управление на отпадъци и възстановяване	37138	37101	36838
Строителство	129312	128714	126838
Търговия; ремонт на автомобили и мотоциклети	388463	387640	386356
Транспорт, складиране и пощи	142045	141470	141416
Хотелиерство и ресторантьорство	117202	113532	96905
Създаване и разпространение на информация и творчески продукти; далекосъобщения	109824	110478	110505
Финансови и застрахователни дейности	56690	56695	56351
Операции с недвижими имоти	20217	20115	19928
Професионални дейности и научни изследвания	81013	80937	81090
Административни и спомагателни дейности	119620	118847	116360
Държавно управление; държавно обществено осигуряване	115540	115443	114876
Образование	162893	161443	168761
Хуманно здравеопазване и социална работа	161208	161535	162192
Култура, спорт и развлечения	35467	35204	34670
Други дейности	35805	35857	35484

¹ Предварителни данни.

Таблица 2

Средна брутна месечна работна заплата на наетите лица по трудово и служебно правоотношение по икономически дейности през 2021 година¹

Икономически дейности	2021		
	юли	август	септември
Общо	1533	1485	1543
Селско, горско и рибно стопанство	1162	1083	1237
Добивна промишленост	2161	1945	2125
Преработваща промишленост	1297	1276	1313
Производство и разпределение на електрическа и топлинна енергия и на газообразни горива	2192	2155	2328
Доставяне на води; канализационни услуги, управление на отпадъци и възстановяване	1142	1137	1169
Строителство	1206	1174	1184
Търговия; ремонт на автомобили и мотоциклети	1320	1296	1315
Транспорт, складиране и пощи	1251	1263	1272
Хотелиерство и ресторантьорство	938	936	946
Създаване и разпространение на информация и творчески продукти; далекосъобщения	3748	3610	3704
Финансови и застрахователни дейности	2261	2298	2240
Операции с недвижими имоти	1338	1343	1365
Професионални дейности и научни изследвания	2099	2055	2105
Административни и спомагателни дейности	1221	1228	1253
Държавно управление; държавно обществено осигуряване	2135	1638	1643
Образование	1592	1537	1740
Хуманно здравеопазване и социална работа	1591	1634	1752
Култура, спорт и развлечения	1309	1265	1394
Други дейности	1017	1005	1016

¹ Предварителни данни.