



НАЕТИ ЛИЦА И СРЕДНА БРУТНА РАБОТНА ЗАПЛАТА ПРЕЗ ПЪРВОТО ТРИМЕСЕЧИЕ НА 2019 ГОДИНА

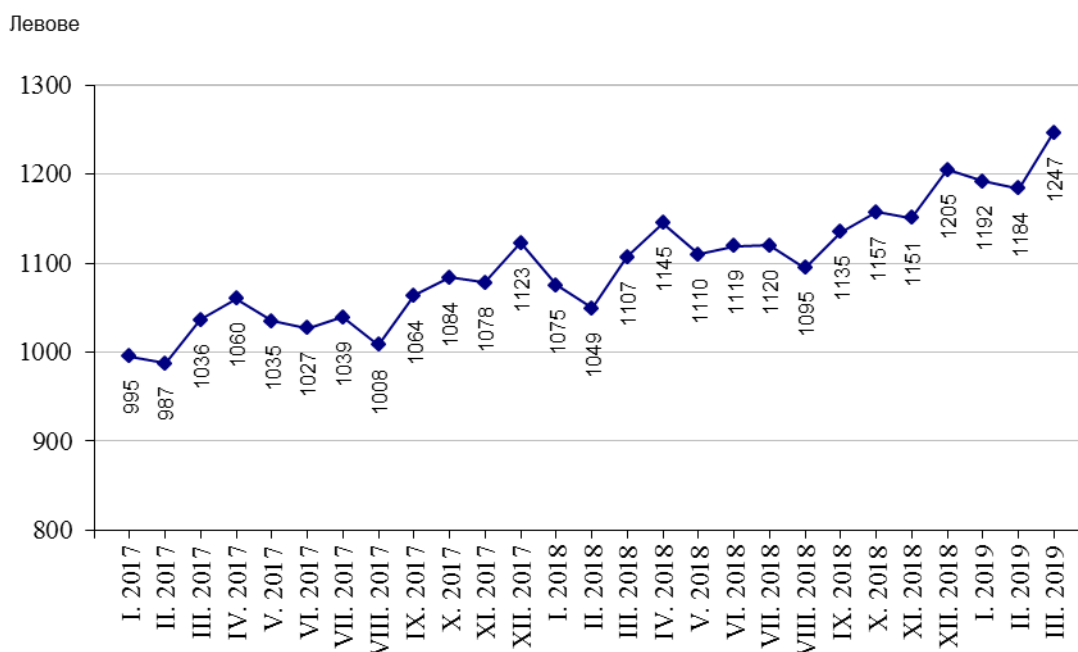
По предварителни данни на Националния статистически институт **наетите лица по трудово и служебно правоотношение** към края на март 2019 г. нарастват с 26.3 хил., или с 1.1%, спрямо края на декември 2018 г., като достигат 2.32 милиона. Спрямо края на четвъртото тримесечие на 2018 г. най-голямо увеличение на наетите лица се наблюдава в икономическите дейности „Култура, спорт и развлечения“ - с 5.9%, „Създаване и разпространение на информация и творчески продукти; далекосъобщения“ - с 4.3%, и в „Селско, горско и рибно стопанство“ - с 4.0%. Най-голямо намаление на наетите лица по трудово и служебно правоотношение е регистрирано в дейност „Добивна промишленост“ - с 0.6%.

В структурата на наетите лица по икономически дейности най-голям е относителният дял на наетите по трудово и служебно правоотношение в дейностите „Преработваща промишленост“ и „Търговия, ремонт на автомобили и мотоциклети“ - съответно 21.9 и 17.1%.

В края на март 2019 г. в сравнение с края на март 2018 г. наетите лица по трудово и служебно правоотношение се увеличават с 5.7 хил., или с 0.2%. Най-голямо увеличение на наетите се наблюдава в икономическите дейности „Строителство“ - със 7.4 хил., „Създаване и разпространение на информация и творчески продукти; далекосъобщения“ - с 4.5 хил., и „Административни и спомагателни дейности“ - с 2.9 хил., а най-голямо намаление - в „Преработваща промишленост“ - с 11.1 хиляди. В процентно изражение увеличението е най-значително отново в икономическите дейности „Строителство“ и „Създаване и разпространение на информация и творчески продукти; далекосъобщения“ - съответно с 6.0 и 5.0%, а най-голямо намаление е регистрирано в „Добивна промишленост“ - с 4.8%.

Средната брутна месечна работна заплата за януари 2019 г. е 1 192 лв., за февруари - 1 184 лв., и за март - 1 247 лева.

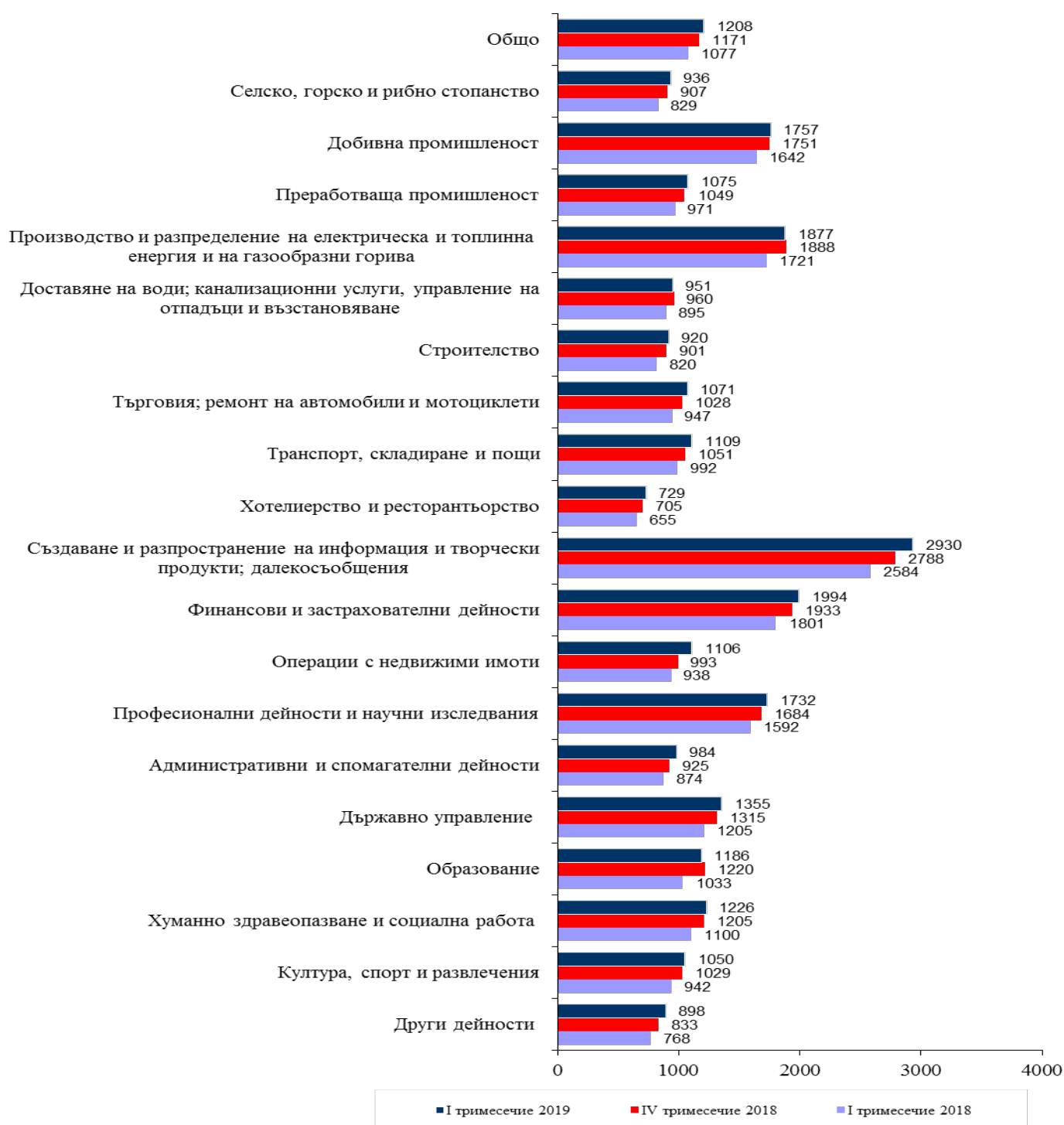
Фиг. 1. Средна брутна работна заплата общо за страната по месеци





През първото тримесечие на 2019 г. средната месечна работна заплата е 1 208 лв. и нараства спрямо четвъртото тримесечие на 2018 г. с 3.2%. Икономическите дейности, в които е регистрирано най-голямо увеличение, са „Операции с недвижими имоти“ - с 11.4%, „Други дейности“ - със 7.8%, и „Административни и спомагателни дейности“ - с 6.4%.

Фиг. 2. Средна брутна месечна работна заплата по икономически дейности - левове





През първото тримесечие на 2019 г. средната месечна работна заплата нараства с 12.2% спрямо първото тримесечие на 2018 г., като най-голямо е увеличението в икономическите дейности „Операции с недвижими имоти“ - със 17.9%, „Други дейности“ - с 16.9%, и „Образование“ - с 14.8%.

Икономическите дейности с най-високо средномесечно трудово възнаграждение на наетите лица по трудово и служебно правоотношение през първото тримесечие на 2019 г. са:

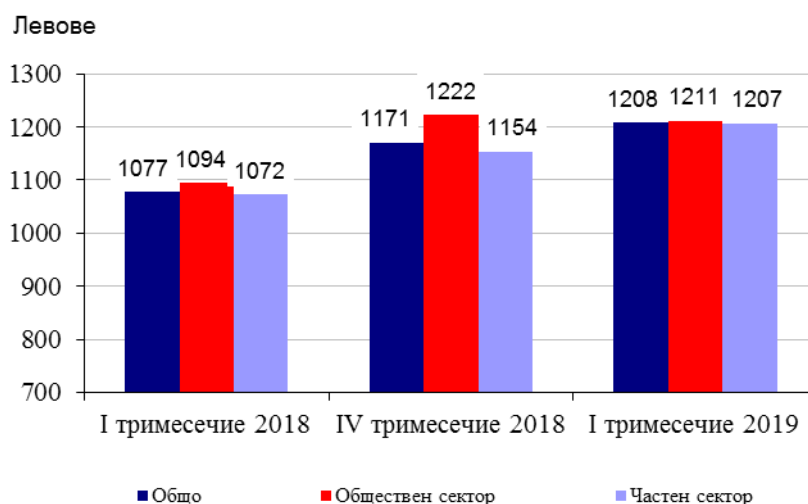
- „Създаване и разпространение на информация и творчески продукти; далекосъобщения“ - 2 930 лева
- „Финансови и застрахователни дейности“ - 1 994 лева
- „Производство и разпределение на електрическа и топлинна енергия и на газообразни горива“ - 1 877 лева.

Най-нископлатени са били наетите лица в икономическите дейности:

- „Хотелиерство и ресторантьорство“ - 729 лева
- „Други дейности“ - 898 лева
- „Строителство“ - 920 лева.

Спрямо същия период на предходната година средната месечна работна заплата през първото тримесечие на 2019 г. в общественния сектор нараства с 10.7%, а в частния - с 12.6%.

Фиг. 3. Средна брутна месечна работна заплата по форми на собственост





Методологични бележки

Данните са получени от тримесечното Наблюдение на наетите лица, отработеното време, средствата за работна заплата и други разходи за труд, което има за цел да изследва текущото състояние и динамика на основни аспекти на пазара на труда. Наблюдението е репрезентативно, като се използва стратифицирана случайна извадка от предприятия. Генералната съвкупност се стратифицира по следните критерии: териториален признак - 28 административни области, икономическа дейност по КИД - 2008, размер на предприятието според броя на наетите лица.

Методологията на тримесечното наблюдение на наетите лица, отработеното време, средствата за работна заплата и други разходи за труд, както и актуални данни, могат да бъдат намерени на сайта на НСИ: <http://www.nsi.bg/sites/методология>; <http://www.nsi.bg/данни>.



Приложение

Таблица 1

Наети лица по трудово и служебно правоотношение по икономически дейности през 2019 година¹

(Списъчен брой в края на месеца)

Икономически дейности	2019		
	януари	февруари	март
Общо	2306668	2311050	2317480
Селско, горско и рибно стопанство	67139	67849	70831
Добивна промишленост	20721	20705	20819
Преработваща промишленост	508108	507708	507495
Производство и разпределение на електрическа и топлинна енергия и на газообразни горива	29744	29824	29898
Доставяне на води; канализационни услуги, управление на отпадъци и възстановяване	36783	36758	36815
Строителство	127194	127377	129378
Търговия; ремонт на автомобили и мотоциклети	397157	397509	397287
Транспорт, складиране и пощи	141591	141842	141962
Хотелиерство и ресторантьорство	108495	109223	108955
Създаване и разпространение на информация и творчески продукти; далекосъобщения	92834	92963	93215
Финансови и застрахователни дейности	57289	57416	57323
Операции с недвижими имоти	21103	21140	21242
Професионални дейности и научни изследвания	80959	81168	81010
Административни и спомагателни дейности	119797	120608	120799
Държавно управление; държавно обществено осигуряване	111960	112336	113400
Образование	167544	167865	167869
Хуманно здравеопазване и социална работа	145324	145818	146513
Култура, спорт и развлечения	36445	36452	36197
Други дейности	36481	36489	36472

¹ Предварителни данни.



Таблица 2

Средна брутна месечна работна заплата на наетите лица по трудово и служебно правоотношение по икономически дейности през 2019 година¹

Икономически дейности	2019		
	януари	февруари	март
Общо	1192	1184	1247
Селско, горско и рибно стопанство	889	916	1000
Добивна промишленост	1774	1605	1891
Преработваща промишленост	1058	1056	1111
Производство и разпределение на електрическа и топлинна енергия и на газообразни горива	1859	1849	1923
Доставяне на води; канализационни услуги, управление на отпадъци и възстановяване	930	940	981
Строителство	897	909	952
Търговия; ремонт на автомобили и мотоциклети	1057	1051	1103
Транспорт, складиране и пощи	1106	1093	1127
Хотелиерство и ресторантьорство	720	718	751
Създаване и разпространение на информация и творчески продукти; далекосъобщения	2882	2819	3087
Финансови и застрахователни дейности	1966	1928	2087
Операции с недвижими имоти	1097	1101	1121
Професионални дейности и научни изследвания	1647	1715	1835
Административни и спомагателни дейности	967	956	1030
Държавно управление; държавно обществено осигуряване	1457	1279	1330
Образование	1145	1203	1210
Хуманно здравеопазване и социална работа	1201	1218	1258
Култура, спорт и развлечения	1043	1036	1070
Други дейности	883	892	919

¹ Предварителни данни.