



НАЕТИ ЛИЦА И СРЕДНА БРУТНА РАБОТНА ЗАПЛАТА ПРЕЗ ТРЕТОТО ТРИМЕСЕЧИЕ НА 2017 ГОДИНА

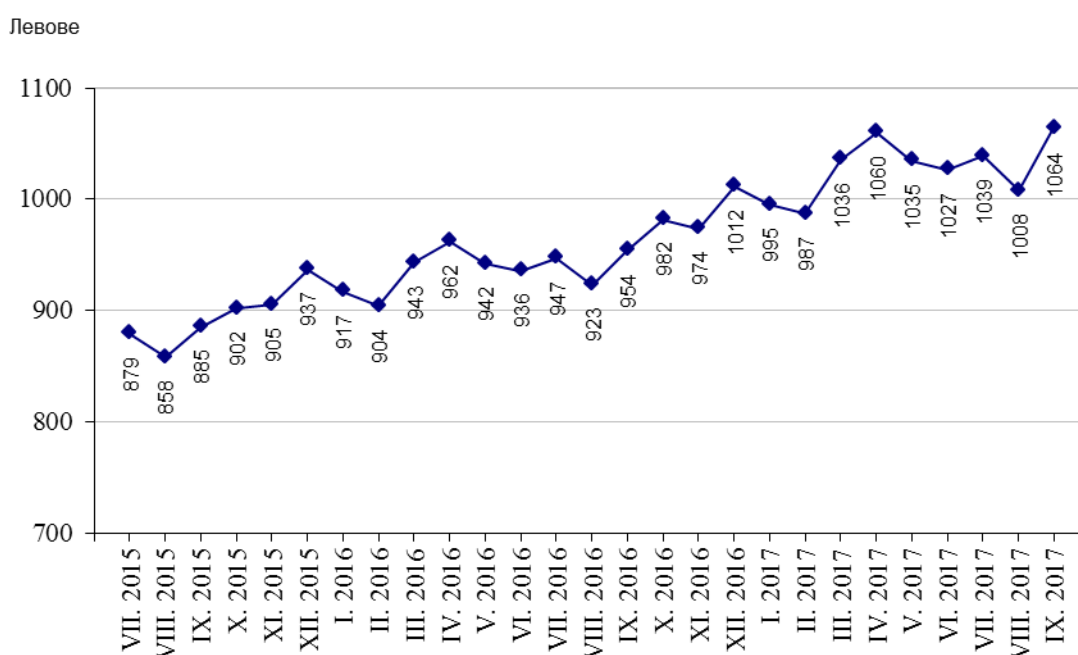
По предварителни данни на Националния статистически институт **наетите лица по трудово и служебно правоотношение** към края на септември 2017 г. намаляват с 30.1 хил., или с 1.3%, спрямо края на юни 2017 г., като достигат 2.31 милиона. Спрямо края на второто тримесечие на 2017 г. най-голямо намаление на наетите лица се наблюдава в икономическите дейности „Хотелиерство и ресторантьорство” - със 17.7%, „Култура, спорт и развлечения” - с 8.1%, и „Операции с недвижими имоти” - с 3.5%. Най-голямо увеличение на наетите лица по трудово и служебно правоотношение е регистрирано в дейност „Селско, горско и рибно стопанство” - с 4.0%.

В структурата на наетите лица по икономически дейности най-голям е относителният дял на наетите по трудово и служебно правоотношение в дейностите „Преработваща промишленост” и „Търговия, ремонт на автомобили и мотоциклети” - съответно 22.1 и 17.0%.

В края на септември 2017 г. в сравнение с края на септември 2016 г. наетите лица по трудово и служебно правоотношение остават на същото ниво. Най-голямо намаление на наетите се наблюдава в икономическите дейности „Селско, горско и рибно стопанство” - с 4.0 хил., и „Търговия; ремонт на автомобили и мотоциклети” - с 3.7 хил., а най-голямо увеличение в „Административни и спомагателни дейности” - с 5.6 хиляди. И в процентно изражение намалението е най-значително в икономическа дейност „Селско, горско и рибно стопанство” - с 5.0%, а увеличението - в „Административни и спомагателни дейности” - с 4.9%.

Средната брутна месечна работна заплата за юли 2017 г. е 1 039 лв., за август - 1 008 лв., и за септември - 1 064 лева.

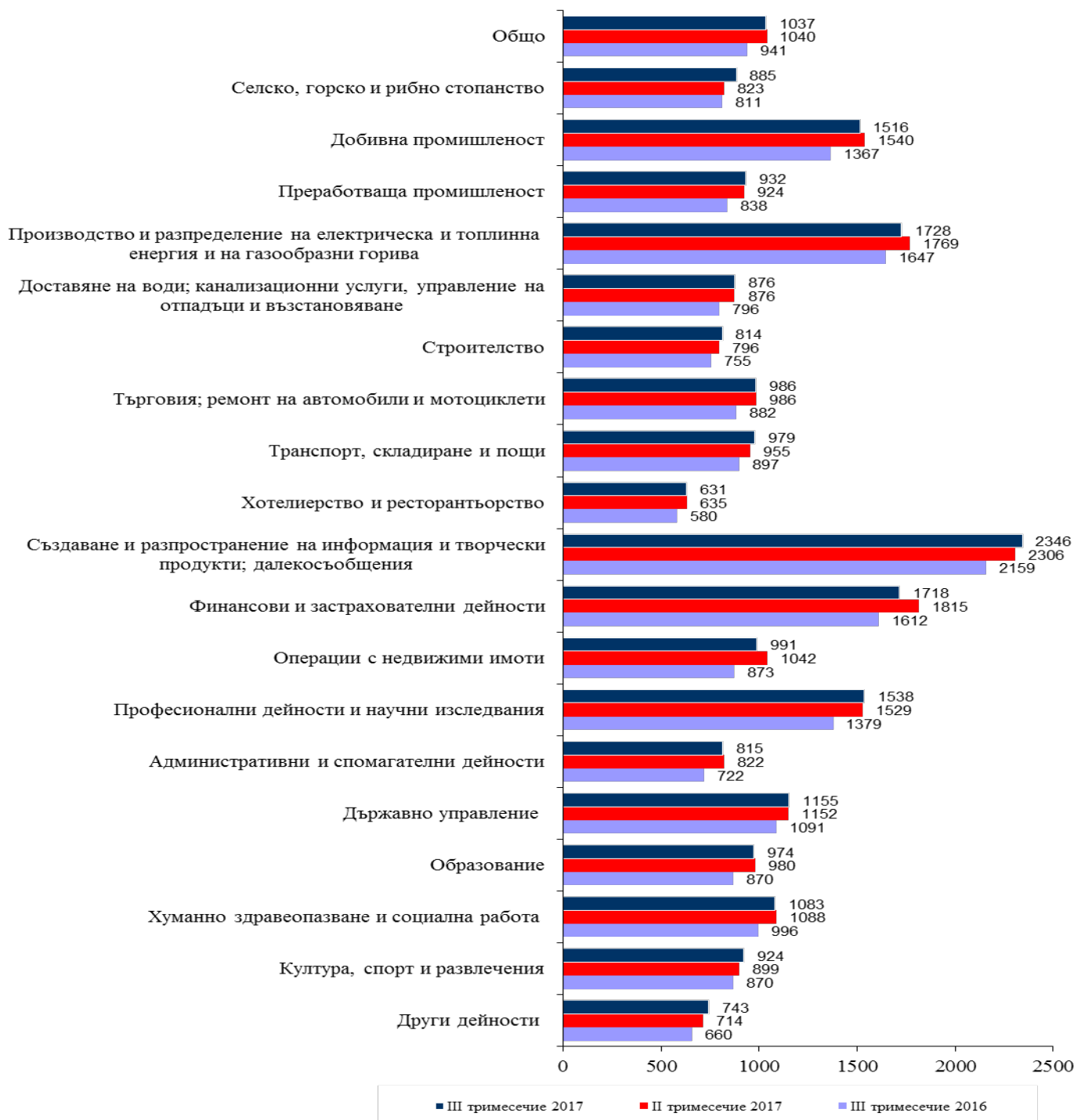
Фиг. 1. Средна брутна работна заплата общо за страната по месеци





През третото тримесечие на 2017 г. средната месечна работна заплата е 1 037 лв. и намалява спрямо второто тримесечие на 2017 г. с 0.3%. Икономическите дейности, в които е регистрирано най-голямо намаление, са „Финансови и застрахователни дейности” - с 5.3%, и „Операции с недвижими имоти” - с 4.9%, а най-голямо увеличение е отчетено в дейност „Селско, горско и рибно стопанство” - със 7.5%.

Фиг. 2. Средна брутна месечна работна заплата по икономически дейности - левове





През третото тримесечие на 2017 г. средната месечна работна заплата нараства с 10.2% спрямо третото тримесечие на 2016 г., като най-голямо е увеличението в икономическите дейности „Операции с недвижими имоти” - с 13.5%, „Административни и спомагателни дейности” - с 12.9%, и „Други дейности” - с 12.6%.

Икономическите дейности с най-високо средномесечно трудово възнаграждение на наетите лица по трудово и служебно правоотношение през третото тримесечие на 2017 г. са:

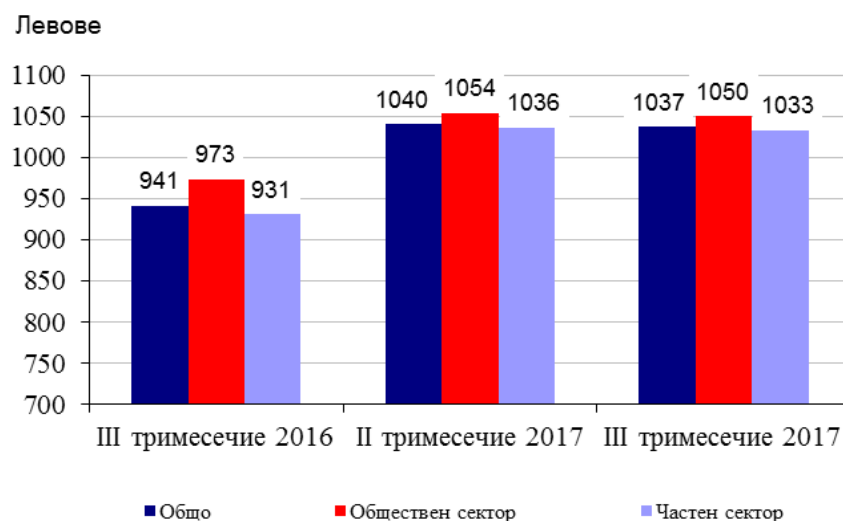
- „Създаване и разпространение на информация и творчески продукти; далекосъобщения” - 2 346 лева
- „Производство и разпределение на електрическа и топлинна енергия и на газообразни горива” - 1 728 лева
- „Финансови и застрахователни дейности” - 1 718 лева.

Най-нископлатени са били наетите лица в икономическите дейности:

- „Хотелиерство и ресторантьорство” - 631 лева
- „Други дейности” - 743 лева
- „Строителство” - 814 лева.

Спрямо същия период на предходната година средната месечна работна заплата през третото тримесечие на 2017 г. в обществения сектор нараства със 7.9%, а в частния - с 11.0%.

Фиг. 3. Средна брутна месечна работна заплата по форми на собственост





Методологични бележки

Данните са получени от тримесечното Наблюдение на наетите лица, отработеното време, средствата за работна заплата и други разходи за труд, което има за цел да изследва текущото състояние и динамика на основни аспекти на пазара на труда. Наблюдението е репрезентативно, като се използва стратифицирана случайна извадка от предприятия. Генералната съвкупност се стратифицира по следните критерии: териториален признак - 28 административни области, икономическа дейност по КИД - 2008, размер на предприятието според броя на наетите лица.

Методологията на тримесечното наблюдение на наетите лица, отработеното време, средствата за работна заплата и други разходи за труд, както и актуални данни, могат да бъдат намерени на сайта на НСИ: <http://www.nsi.bg/sites/методология>; <http://www.nsi.bg/данни>.



Приложение

Таблица 1

Наети лица по трудово и служебно правоотношение по икономически дейности през 2017 година¹

(Списъчен брой в края на месеца)

Икономически дейности	2017		
	юли	август	септември
Общо	2364651	2349167	2310591
Селско, горско и рибно стопанство	76434	76620	76941
Добивна промишленост	22083	21982	21818
Преработваща промишленост	512156	510896	509914
Производство и разпределение на електрическа и топлинна енергия и на газообразни горива	29756	29724	29691
Доставяне на води; канализационни услуги, управление на отпадъци и възстановяване	35932	35828	35765
Строителство	122346	121669	121947
Търговия; ремонт на автомобили и мотоциклети	398209	397536	393667
Транспорт, складиране и пощи	142456	142521	141648
Хотелиерство и ресторантьорство	164574	154798	121113
Създаване и разпространение на информация и творчески продукти; далекосъобщения	84733	84533	84540
Финансови и застрахователни дейности	57604	57685	57421
Операции с недвижими имоти	23414	23310	22491
Професионални дейности и научни изследвания	81094	80728	80183
Административни и спомагателни дейности	120408	120673	120230
Държавно управление; държавно обществено осигуряване	113211	113308	113292
Образование	159700	158231	164841
Хуманно здравеопазване и социална работа	142503	142498	141997
Култура, спорт и развлечения	39095	38311	35544
Други дейности	38943	38316	37548

¹ Предварителни данни.



Таблица 2

Средна брутна месечна работна заплата на наетите лица по трудово и служебно правоотношение по икономически дейности през 2017 година¹

Икономически дейности	2017		
	юли	август	септември
Общо	1039	1008	1064
Селско, горско и рибно стопанство	870	837	948
Добивна промишленост	1539	1418	1590
Преработваща промишленост	928	915	952
Производство и разпределение на електрическа и топлинна енергия и на газообразни горива	1672	1639	1873
Доставяне на води; канализационни услуги, управление на отпадъци и възстановяване	899	850	880
Строителство	794	806	842
Търговия; ремонт на автомобили и мотоциклети	980	974	1004
Транспорт, складиране и пощи	977	961	999
Хотелиерство и ресторантьорство	622	615	660
Създаване и разпространение на информация и творчески продукти; далекосъобщения	2363	2295	2378
Финансови и застрахователни дейности	1791	1670	1692
Операции с недвижими имоти	959	976	1038
Професионални дейности и научни изследвания	1522	1501	1592
Административни и спомагателни дейности	805	810	830
Държавно управление; държавно обществено осигуряване	1344	1049	1072
Образование	948	922	1049
Хуманно здравеопазване и социална работа	1075	1067	1107
Култура, спорт и развлечения	914	860	1004
Други дейности	731	718	780

¹ Предварителни данни.