

НАЕТИ ЛИЦА И СРЕДНА БРУТНА РАБОТНА ЗАПЛАТА ПРЕЗ ПЪРВОТО ТРИМЕСЕЧИЕ НА 2017 ГОДИНА

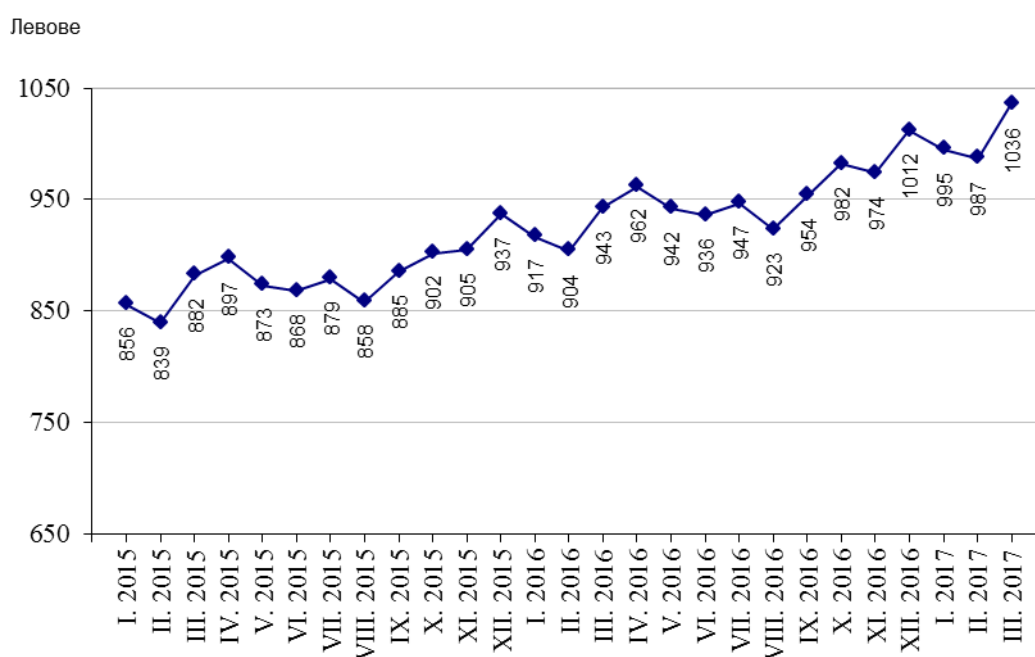
По предварителни данни на Националния статистически институт **наетите лица по трудово и служебно правоотношение** към края на март 2017 г. нарастват с 6.2 хил., или с 0.3% спрямо края на декември 2016 г., като достигат 2.28 милиона. Спрямо края на четвъртото тримесечие на 2016 г. най-голямо увеличение на наетите лица се наблюдава в икономическите дейности „Добивна промишленост” - с 5.2%, и „Селско, горско и рибно стопанство” - с 2.6%. Най-голямо намаление на наетите лица по трудово и служебно правоотношение е регистрирано в дейност „Хотелиерство и ресторантьорство” - с 2.7%.

В структурата на наетите лица по икономически дейности най-голям е относителният дял на наетите по трудово и служебно правоотношение в дейностите „Преработваща промишленост” и „Търговия, ремонт на автомобили и мотоциклети” - съответно 22.5 и 17.3%.

В края на март 2017 г. наетите лица по трудово и служебно правоотношение са с 2.8 хил., или с 0.1% по-малко в сравнение с края на март 2016 г., като най-голямо намаление на наетите се наблюдава в икономическите дейности „Селско, горско и рибно стопанство” - със 7.9 хил., „Строителство” - с 3.0 хил., и „Административни и спомагателни дейности” - с 2.6 хиляди. И в процентно изражение намалението е най-значително в икономическите дейности „Селско, горско и рибно стопанство” - с 10.3%, и „Строителство” - с 2.5%. Най-голямото увеличение на наетите лица в края на март 2017 г. спрямо края на март 2016 г. както в абсолютно, така и в процентно изражение, е в икономическа дейност „Създаване и разпространение на информация и творчески продукти; далекосъобщения” - съответно с 4.5 хил., и с 5.6%.

Средната брутна месечна работна заплата за януари 2017 г. е 995 лв., за февруари - 987 лв., и за март - 1 036 лева.

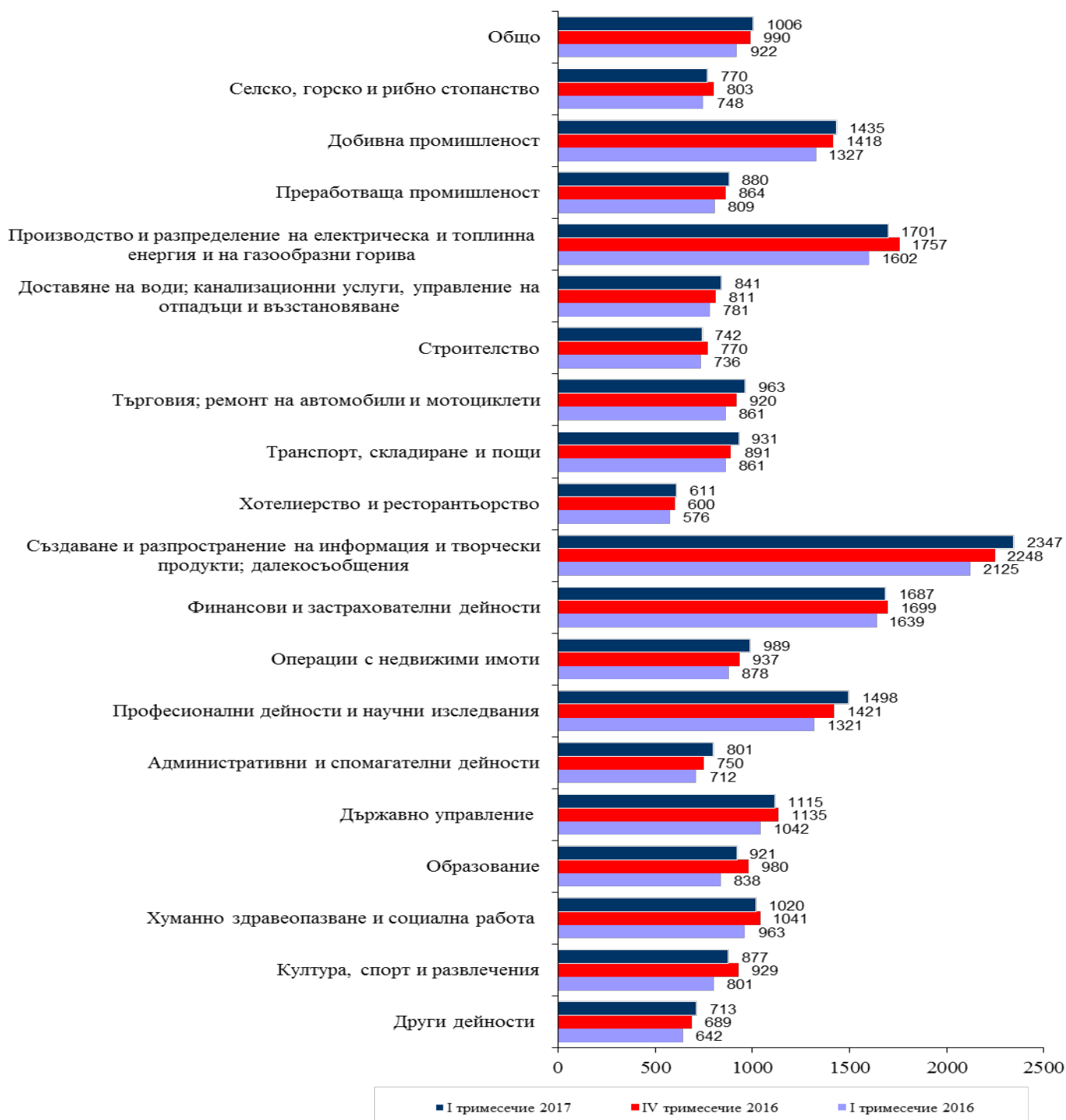
Фиг. 1. Средна брутна работна заплата общо за страната по месеци





През първото тримесечие на 2017 г. средната месечна работна заплата е 1 006 лв. и нараства спрямо четвъртото тримесечие на 2016 г. с 1.6%. Икономическите дейности, в които е регистрирано най-голямо увеличение на средната месечна работна заплата, са: „Административни и спомагателни дейности” - с 6.8%, „Операции с недвижими имоти” - с 5.5%, и „Търговия; ремонт на автомобили и мотоциклети” - с 4.7%.

Фиг. 2. Средна брутна месечна работна заплата по икономически дейности - левове





През първото тримесечие на 2017 г. средната месечна работна заплата нараства с 9.1% спрямо първото тримесечие на 2016 г., като най-голямо е увеличението в икономическите дейности „Професионални дейности и научни изследвания” - с 13.4%, „Операции с недвижими имоти” - с 12.6%, и „Административни и спомагателни дейности” - с 12.5%.

Икономическите дейности с най-високо средномесечно трудово възнаграждение на наетите лица по трудово и служебно правоотношение през първото тримесечие на 2017 г. са:

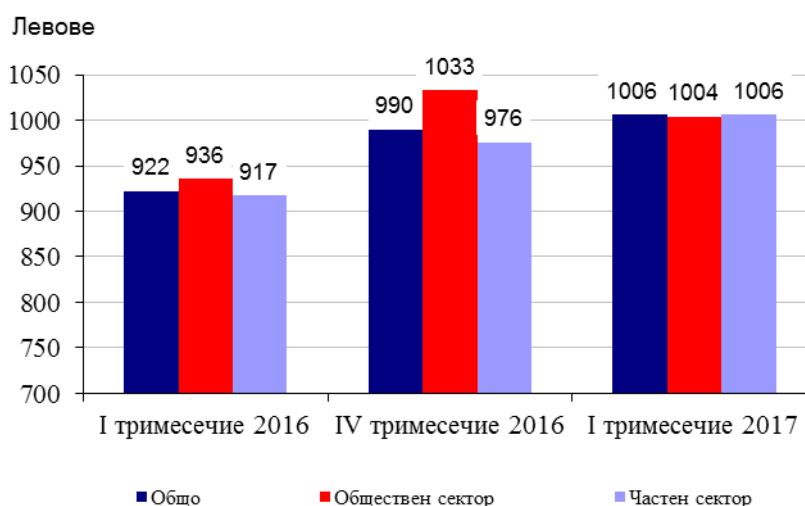
- „Създаване и разпространение на информация и творчески продукти; далекосъобщения” - 2 347 лева
- „Производство и разпределение на електрическа и топлинна енергия и на газообразни горива” - 1 701 лева
- „Финансови и застрахователни дейности” - 1 687 лева.

Най-ниско платени са били наетите лица в икономическите дейности:

- „Хотелиерство и ресторантьорство” - 611 лева
- „Други дейности” - 713 лева
- „Строителство” - 742 лева.

Спрямо същия период на предходната година средната месечна работна заплата през първото тримесечие на 2017 г. в общественния сектор нараства със 7.3%, а в частния - с 9.7%.

Фиг. 3. Средна брутна месечна работна заплата по форми на собственост





Методологични бележки

Данните са получени от тримесечното Наблюдение на наетите лица, отработеното време, средствата за работна заплата и други разходи за труд, което има за цел да изследва текущото състояние и динамика на основни аспекти на пазара на труда. Наблюдението е репрезентативно, като се използва стратифицирана случайна извадка от предприятия. Генералната съвкупност се стратифицира по следните критерии: териториален признак - 28 административни области, икономическа дейност по КИД - 2008, размер на предприятието според броя на наетите лица.

Методологията на тримесечното наблюдение на наетите лица, отработеното време, средствата за работна заплата и други разходи за труд, както и актуални данни, могат да бъдат намерени на сайта на НСИ: <http://www.nsi.bg/sites/методология>; <http://www.nsi.bg/данни>.



Приложение

Таблица 1

Наети лица по трудово и служебно правоотношение по икономически дейности през 2017 година¹

(Списъчен брой в края на месеца)

Икономически дейности	2017		
	януари	февруари	март
Общо	2274620	2274601	2277323
Селско, горско и рибно стопанство	65763	65865	68941
Добивна промишленост	22411	22449	22434
Преработваща промишленост	512868	512537	512211
Производство и разпределение на електрическа и топлинна енергия и на газообразни горива	29612	29668	29719
Доставяне на води; канализационни услуги, управление на отпадъци и възстановяване	35752	35782	35895
Строителство	116522	116513	117119
Търговия; ремонт на автомобили и мотоциклети	393417	392771	393474
Транспорт, складиране и пощи	139602	140029	139846
Хотелиерство и ресторантьорство	103105	102898	101497
Създаване и разпространение на информация и творчески продукти; далекосъобщения	84340	84478	84511
Финансови и застрахователни дейности	57529	57442	57328
Операции с недвижими имоти	22174	22292	22405
Професионални дейности и научни изследвания	81474	81326	81430
Административни и спомагателни дейности	116930	116802	116627
Държавно управление; държавно обществено осигуряване	110578	110913	111392
Образование	168538	168995	169089
Хуманно здравеопазване и социална работа	142208	142011	141726
Култура, спорт и развлечения	34551	34440	34539
Други дейности	37246	37390	37140

¹ Предварителни данни.



Таблица 2

Средна брутна месечна работна заплата на наетите лица по трудово и служебно правоотношение по икономически дейности през 2017 година¹

Икономически дейности	2017		
	януари	февруари	март
Общо	995	987	1036
Селско, горско и рибно стопанство	737	751	820
Добивна промишленост	1350	1345	1611
Преработваща промишленост	857	870	913
Производство и разпределение на електрическа и топлинна енергия и на газообразни горива	1783	1597	1723
Доставяне на води; канализационни услуги, управление на отпадъци и възстановяване	830	830	863
Строителство	693	746	786
Търговия; ремонт на автомобили и мотоциклети	947	950	991
Транспорт, складиране и пощи	933	912	947
Хотелиерство и ресторантьорство	613	603	619
Създаване и разпространение на информация и творчески продукти; далекосъобщения	2372	2253	2418
Финансови и застрахователни дейности	1643	1664	1752
Операции с недвижими имоти	931	974	1062
Професионални дейности и научни изследвания	1446	1501	1548
Административни и спомагателни дейности	799	779	825
Държавно управление; държавно обществено осигуряване	1271	1024	1050
Образование	877	926	960
Хуманно здравеопазване и социална работа	998	1009	1052
Култура, спорт и развлечения	881	857	893
Други дейности	704	706	729

¹ Предварителни данни.