

СТОПАНСКА КОНЮНКТУРА

БИЗНЕС АНКЕТИ НА НСИ^{1,2}, ЮНИ 2010 ГОДИНА

През юни 2010 г. **общият показател на бизнес климата**³ се понижава с 1.2 пункта спрямо май поради влошаване на бизнес климата в промишлеността, строителството и сектора на услугите (граф. 1).

Промисленост. Съставният показател „бизнес климат в промишлеността“ е с 2.4 пункта под майското си равнище (граф. 2), което се дължи на влошените оценки и очаквания на промишлените мениджъри за бизнес състоянието на предприятията. По тяхно мнение настоящата производствена активност е леко намалена в сравнение с предходния месец, като същевременно има свиване на очакванията за развитието на дейността през следващите три месеца (намаление на балансовия показател с 4.2 пункта) (граф. 3). По отношение на осигуреността с поръчки се отчита леко подобрение.

Несигурната икономическа среда продължава да бъде основен фактор, затрудняващ дейността в отрасъла, и макар отрицателното ѝ влияние през последните три месеца да намалява, то остава трайно високо от март 2009 г. насам, като средно за периода над 56% от предприятията посочват това затруднение (граф. 4). Следващите по сила на въздействие негативни фактори и през юни са недостатъчното търсене от страната и от чужбина и финансовите проблеми.

Относно продажните цени очакванията на промишлените предприемачи са в посока на запазване на тяхното равнище през следващите три месеца.

Строителство. В сравнение с май съставният показател „бизнес климат“ се понижава с 3.6 пункта поради увеличения песимизъм на строителните предприемачи за бизнес състоянието на предприятията през следващите шест месеца (граф. 5). Същевременно се влошават и очакванията за дейността, а по отношение на персонала се очаква намаление през следващите три месеца (граф. 6). Анкетата през юни отчита още увеличение на броя на клиентите със закъснения в плащанията и намаление на строителната активност, но с по-бавен темп в сравнение с предходните месеци.

Несигурната икономическа среда и финансовите затруднения продължават да са основни проблеми за строителните предприятия и през юни се посочват съответно от 62.2 и 66.7% от предприятията.

По отношение на продажните цени в строителството има очаквания за тяхното намаление през следващите три месеца (граф. 7).

Търговия на дребно. През юни съставният показател „бизнес климат в търговията на дребно“ възвръща 2.5 пункта от стойността си след неговия спад през миналия месец от 5.3 пункта. Това се дължи на леко подобрените мнения за настоящата и очакваната бизнес ситуация през следващите шест месеца (граф. 8). По данни от бизнес анкетата обемът на продажбите през последните месеци е намалял, но има известен оптимизъм в очакванията за неговото повишение през следващите три месеца. Същевременно малко по-благоприятни са и очакванията за поръчките към доставчиците. По отношение на персонала отново се очаква слабо намаление през следващите три месеца.

Недостатъчното търсене и несигурната икономическа среда продължават да бъдат основните фактори, затрудняващи дейността на предприятията в сектора, които засилват негативното си влияние през последните месеци (граф. 9).

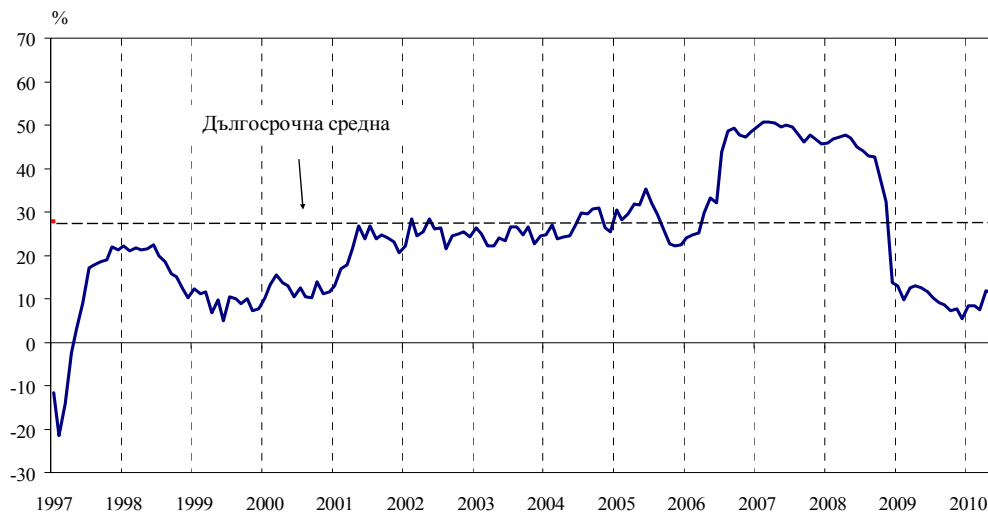
По отношение на продажните цени в търговията на дребно мениджърите свиват очакванията си за тяхното повишение (граф. 10).

Услуги⁴. По данни от конюнктурната анкета в сектора на услугите съставният показател „бизнес климат“ запазва приблизително равнището си от предходния месец (0.4 пункта намаление) (граф. 11). През юни настоящото търсене на услуги в сектора леко се е намалило спрямо май, като очакванията са то да се увеличи през следващите три месеца, като тези прогнози са малко по-ниски от дадените преди един месец (граф. 12).

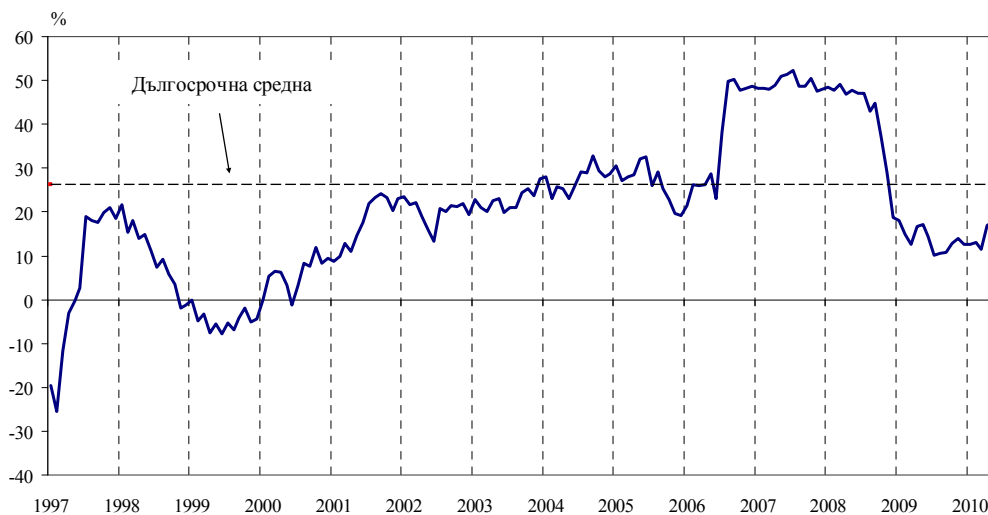
Несигурната икономическа среда и конкуренцията в бранша продължават да бъдат най-сериозните фактори, затрудняващи дейността на предприятията (граф. 13).

Относно продажните цени мениджърите не предвиждат увеличение през следващите три месеца.

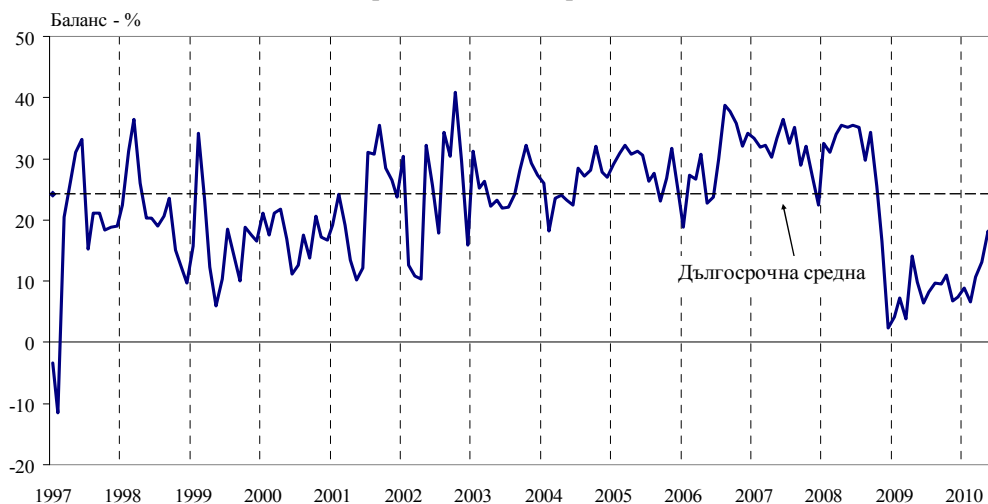
Графика 1. Бизнес климат - общо



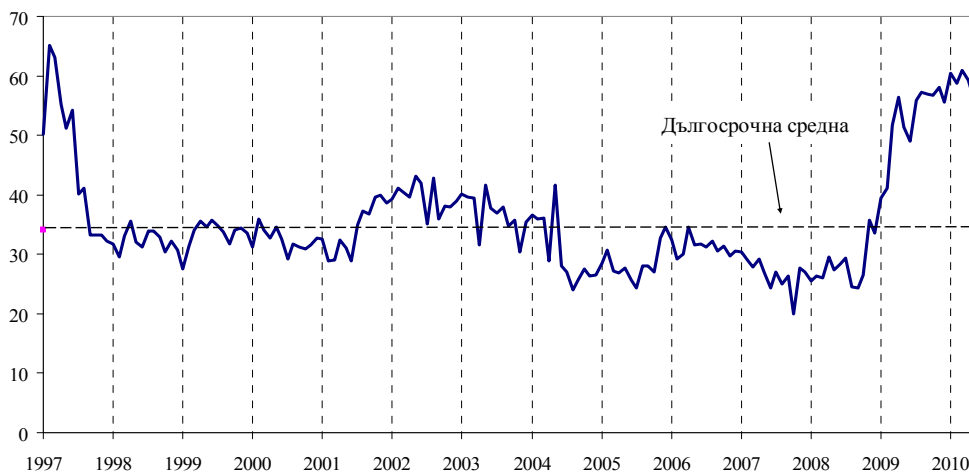
Графика 2. Бизнес климат в промишлеността



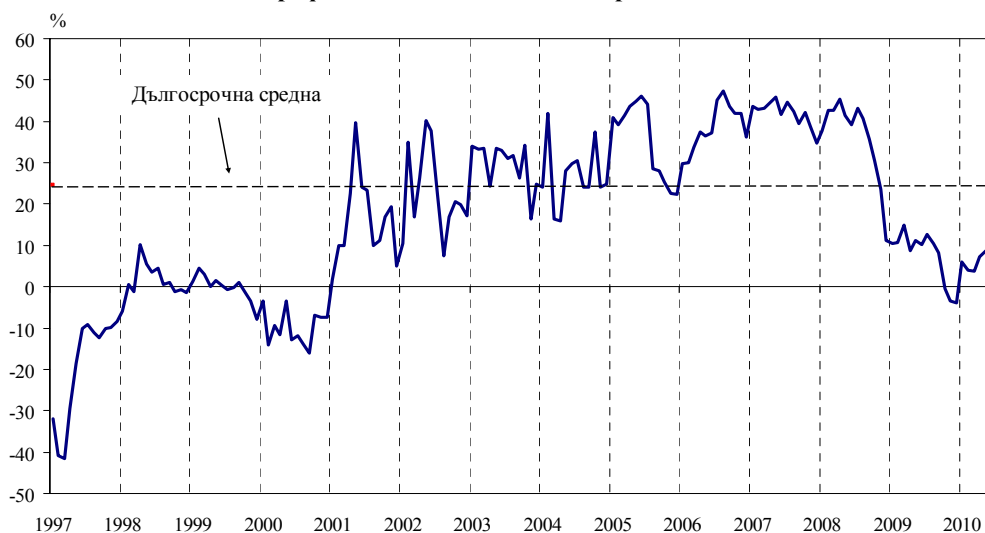
Графика 3. Очаквана производствена активност в промишлеността през следващите три месеца



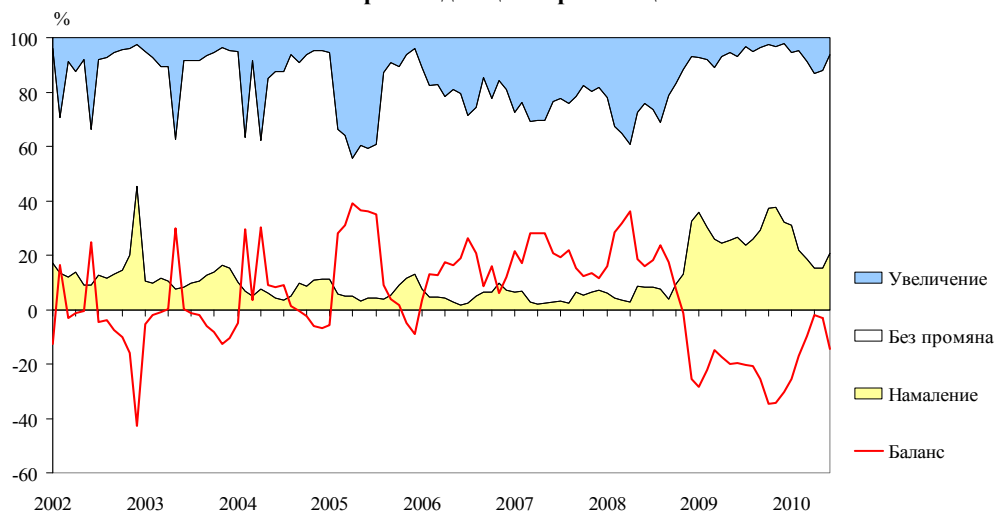
**Графика 4. Затруднения с несигурната икономическа среда
в промишлеността
(Относителен дял от предприятията - %)**



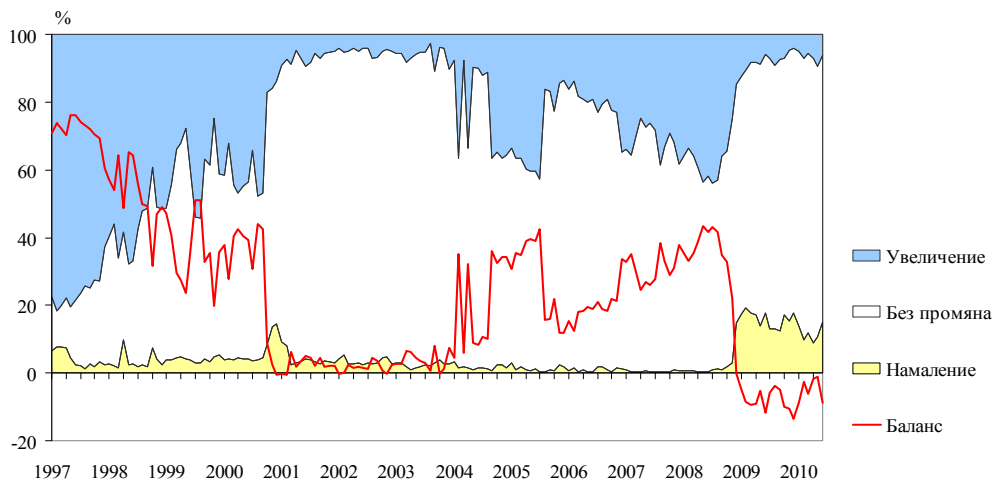
Графика 5. Бизнес климат в строителството



**Графика 6. Очаквания за заетите в строителството
през следващите три месеца**



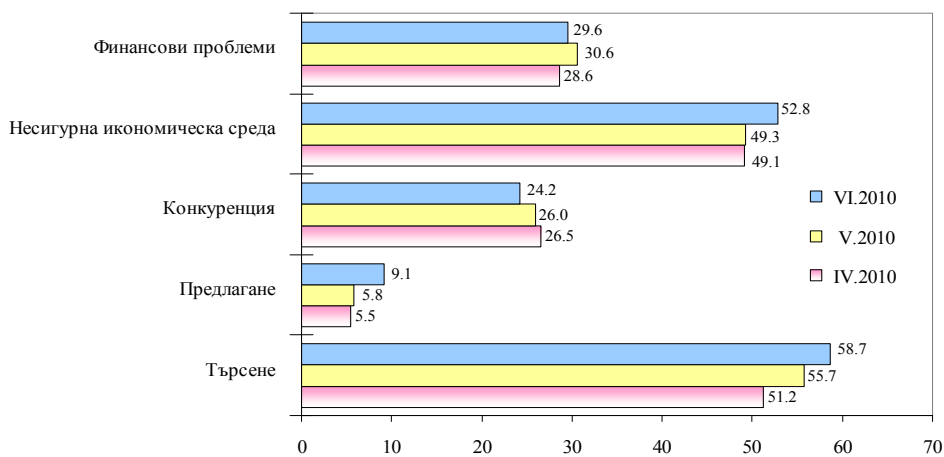
Графика 7. Очаквания за продажните цени в строителството през следващите три месеца



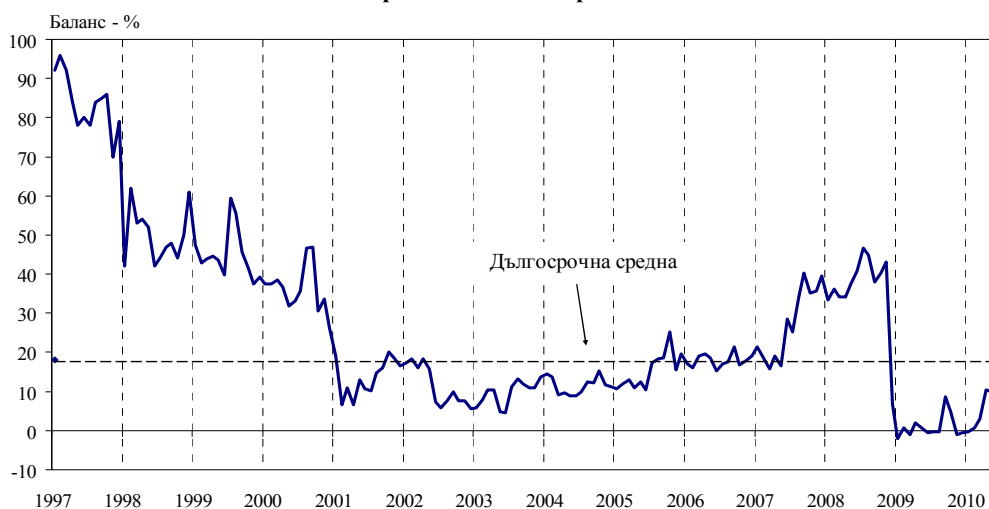
Графика 8. Бизнес климат в търговията на дребно



Графика 9. Фактори, ограничавщи подобряването на бизнес ситуацията в търговията на дребно (Относителен дял от предприятията -%)



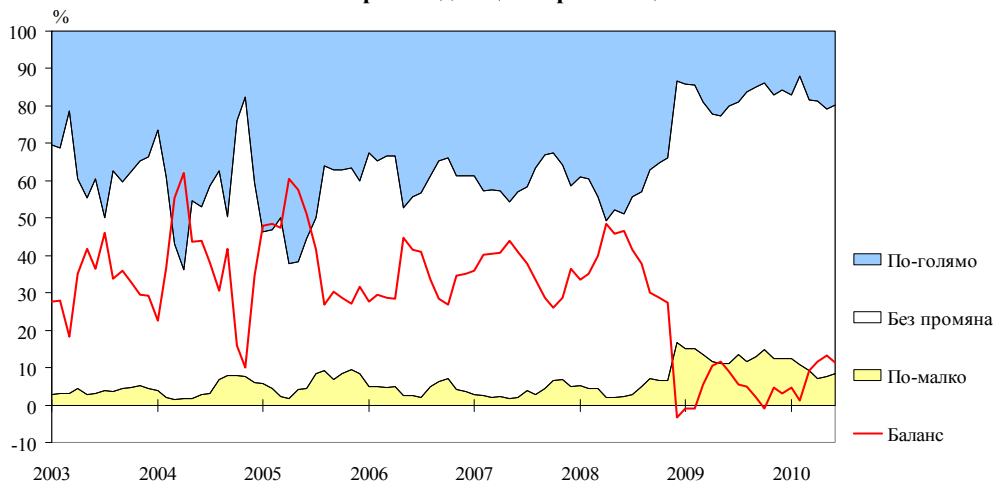
Графика 10. Очаквания за продажните цени в търговията на дребно през следващите три месеца



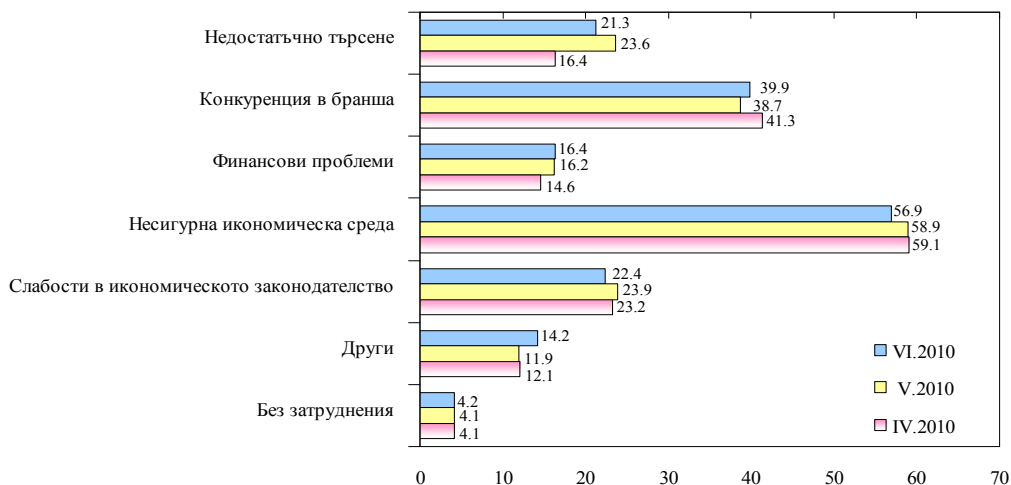
Графика 11. Бизнес климат в сектора на услугите



Графика 12. Очаквания за търсенето на услуги през следващите три месеца



**Графика 13. Фактори, затрудняващи дейността в сектора на услугите
(Относителен дял от предприятията - %)**



¹ От май 2002 г. всички бизнес наблюдения се финансират съвместно от НСИ и Европейската комисия съгласно подписани споразумения между двете институции. НСИ се ангажира да провежда наблюденията съгласно хармонизираната програма на Европейския съюз. Всяко съобщение или публикация на НСИ е с автор НСИ и Комисията не носи отговорност за ползата, която може да бъде извлечена от информацията, съдържаща се в тях.

² Отговорите на въпросите от анкетите са представени в тристепенна категорична скала от типа: „увеличение”, „без промяна”, „намаление” или „над нормално”, „нормално”, „под нормално”. Балансите на оценките се изчисляват като разлика на относителните дялове по екстремните варианти на отговор. **Показателят „бизнес климат”** е средна геометрична на балансите на оценките за настоящата и за очакваната бизнес ситуация в предприятията през следващите шест месеца.

³ Общият показател на бизнес климата е претеглена средна аритметична на четири отраслови показателя на бизнес климата - в промишлеността, строителството, търговията на дребно и сектора на услугите, като последният показател е включен в общия динамичен ред от май 2002 година.

⁴ Без търговия.