



НАБЛЮДЕНИЕ НА ПОТРЕБИТЕЛИТЕ, ОКТОМВРИ 2018 ГОДИНА

През октомври 2018 г. общият показател на доверие на потребителите се понижава с 3.2 пункта в сравнение с юли, което се дължи на пониженото доверие сред населението както в градовете, така и в селата (фиг. 1 от приложението).

Мненията за развитието на общата икономическа ситуация в страната през последните дванадесет месеца (фиг. 2 от приложението), както и очакванията за следващите дванадесет месеца (фиг. 3 от приложението), са по-неблагоприятни спрямо предходното наблюдение.

По отношение на финансовото състояние на домакинствата през последните дванадесет месеца се наблюдава песимизъм в оценките на живеещите в селата за разлика от населението в градовете, което изразява по-малко негативна нагласа в сравнение с три месеца по-рано (фиг. 4 от приложението). Същевременно обаче прогнозите за следващите дванадесет месеца и на градското, и на селското население се влошават (фиг. 5 приложението), в резултат на което общият балансов показател намалява с 5.4 пункта.

Потребителите продължават да са на мнение, че през последните дванадесет месеца има покачване на потребителските цени, като инфлационните очаквания се запазват и за следващите дванадесет месеца (фиг. 6 от приложението).

Настоящата икономическа ситуация в страната продължава да се оценява от по-голяма част от потребителите като неблагоприятна за спестяване, а и очакванията им по отношение на възможността да спестяват през следващите дванадесет месеца се влошават.

Относно безработицата в страната прогнозите са, че ще има известно съкращаване на персонал през следващите дванадесет месеца, като според населението в градовете то ще бъде с по-високо темпо (фиг. 7 от приложението).

Последната анкета отчита и леко влошаване на общата оценка на настоящата ситуация да се правят разходи за покупка на предмети за дълготрайна употреба¹ (фиг. 8 от приложението).

¹ При коментара на отговорите относно покупките (разходите) трябва да се има предвид, че въпросите се задават тримесечно, макар че тези покупки (разходи) се извършват от потребителите през по-голям период от време. Ето защо е нормално преобладаващите стойности на балансите на мненията да са трайно разположени в отрицателната зона на графиките, но значение за икономическия анализ има посоката на движение на балансите на мненията като индикатори за положителна или отрицателна промяна.



Методологични бележки

Изследването е част от хармонизираната програма на Европейския съюз за наблюдения на бизнес тенденциите и наблюдение на потребителите и е представително за населението на 16 и повече години.

Обект на изследването са лицата на 16 и повече години, методът на подбор - случаен, гнеzdови и пропорционален на населението по райони, в т.ч. селско/градско население (154 гнезда с по 8 лица в гнездо). Методът на анкетиране е интервю - лице в лице. Анкетата съдържа стандартизирани въпроси, свързани с финансовото състояние на домакинствата, общата икономическа ситуация в страната, инфлацията, безработицата, спестяванията, намеренията за извършване на основни разходи за предмети с дълготрайна употреба и покупка на жилище или кола. Предлаганите варианти на отговор създават възможност за степенуването им от оптимистични през неутрални към песимистични. Балансът на мненията се получава като разлика между относителните дялове на положителните и относителните дялове на негативните мнения със следната особеност: на силно положителното и силно негативното мнение се дава коефициент 1, а на по-умерено положителните и по-умерено негативните мнения - коефициент 0.5.

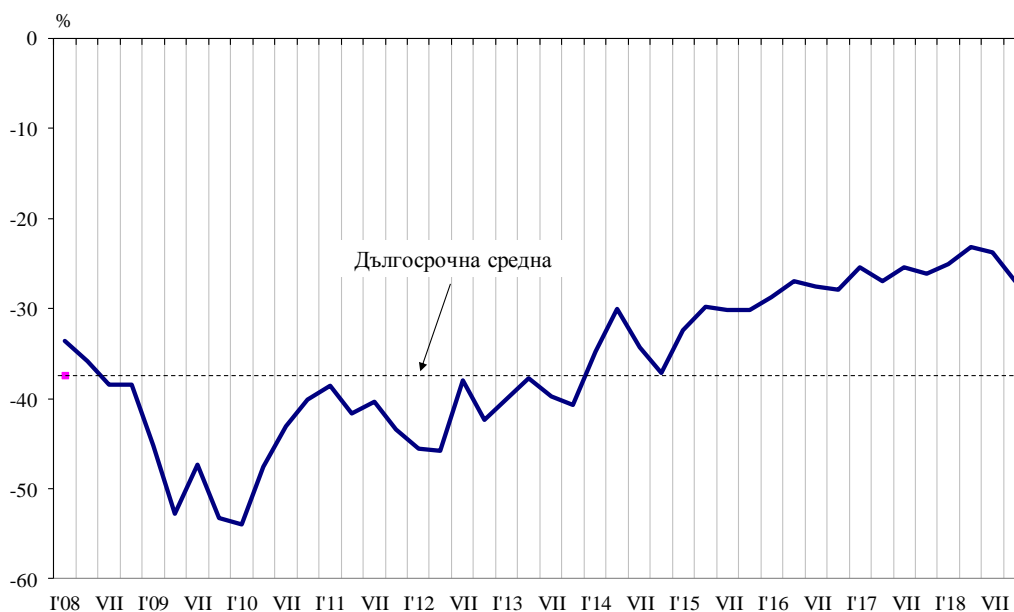
С резултатите от наблюденията се цели да се улови посоката на изменение на изследваните променливи, в т.ч. в „нивото на доверие“ на потребителите, което, от своя страна, дава възможност да се изследват тенденциите в развитието на общественото мнение по основни икономически процеси и явления.

Показателят на доверие на потребителите е средна аритметична на балансите на очакванията за развитието през следващите дванадесет месеца на: финансовото състояние на домакинствата, общата икономическа ситуация в страната, спестяванията на домакинствата и безработицата, като последният баланс се взема с обратен знак.



Приложение

Фиг. 1. Показател на доверието на потребителите

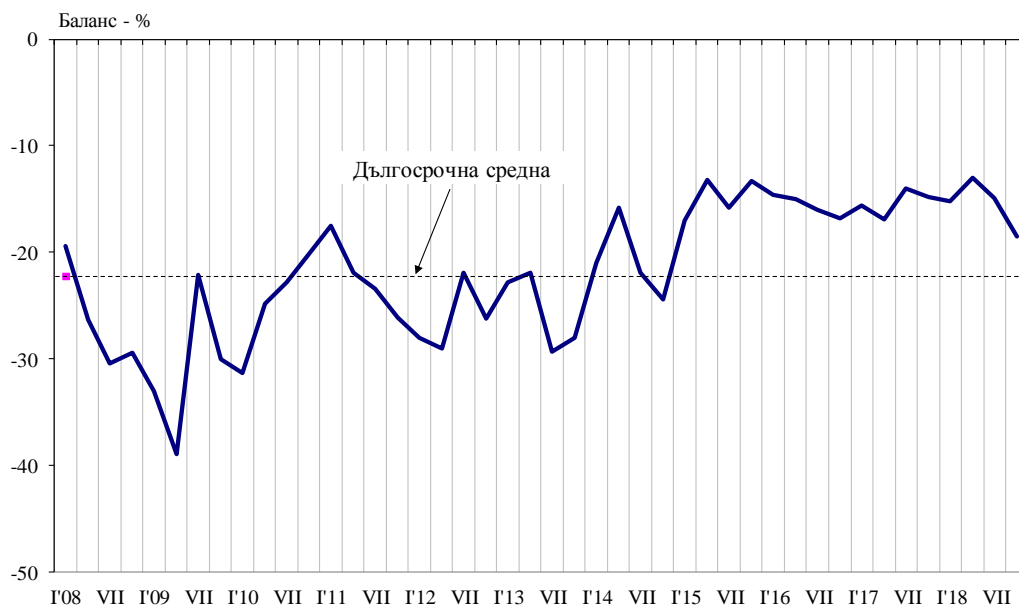


Фиг. 2. Оценка на общата икономическа ситуация през последните 12 месеца

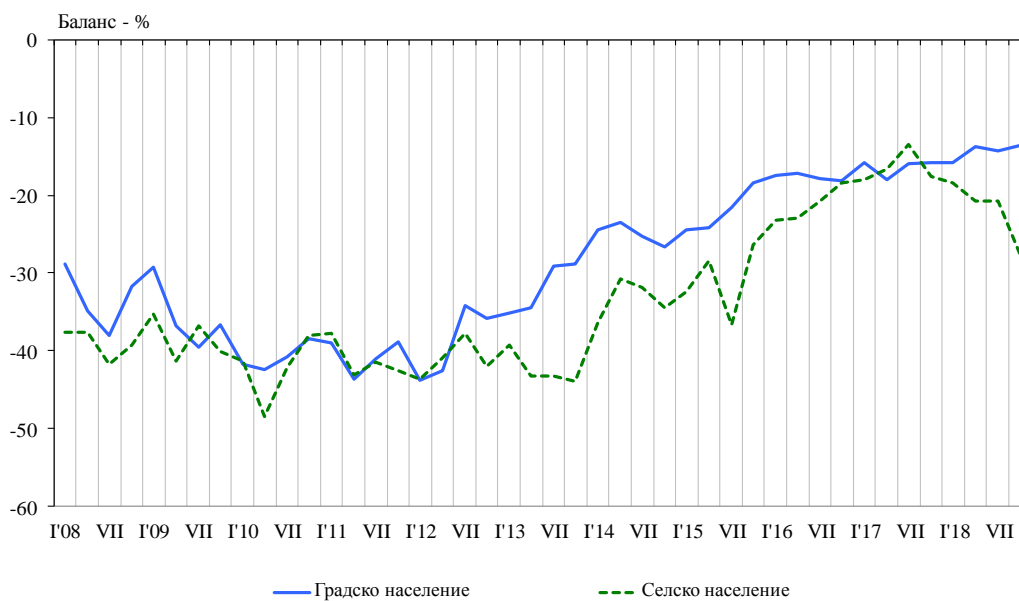




Фиг. 3. Очаквания за общата икономическа ситуация в страната през следващите 12 месеца

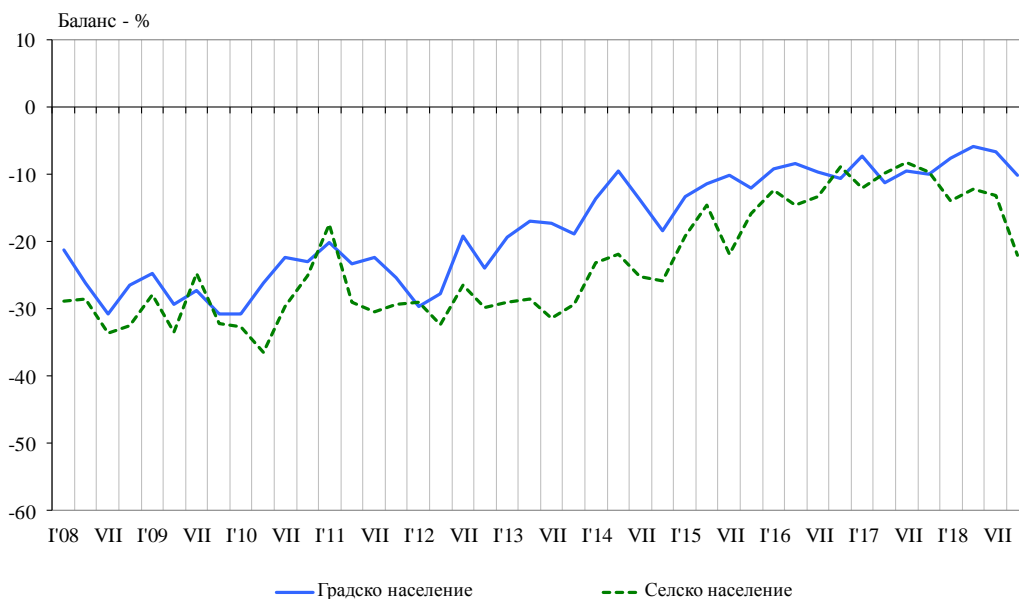


Фиг. 4. Оценка на финансовото състояние на домакинствата през последните 12 месеца

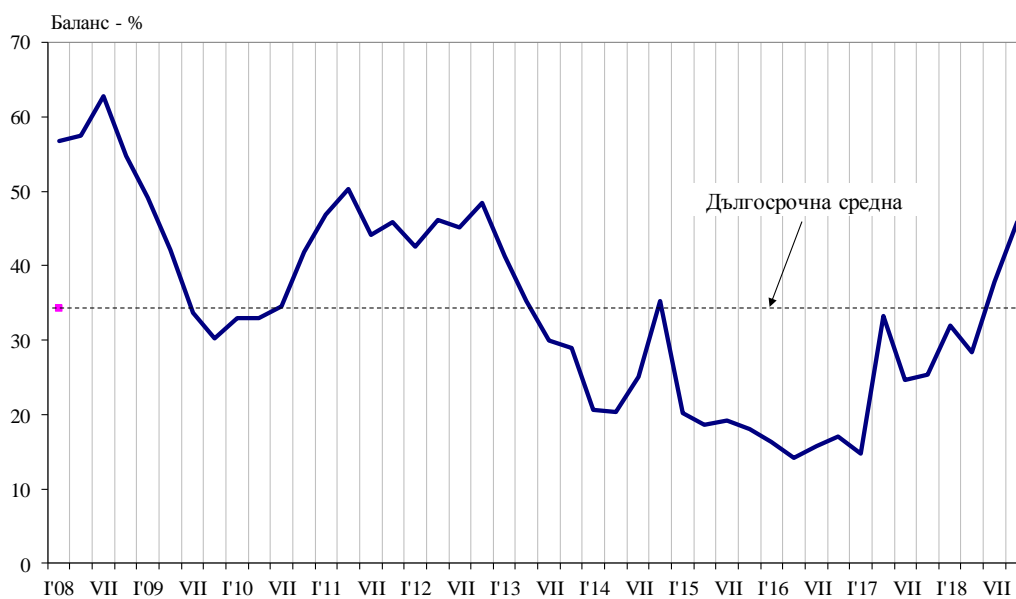




Фиг. 5. Очаквания за финансовото състояние на домакинствата през следващите 12 месеца

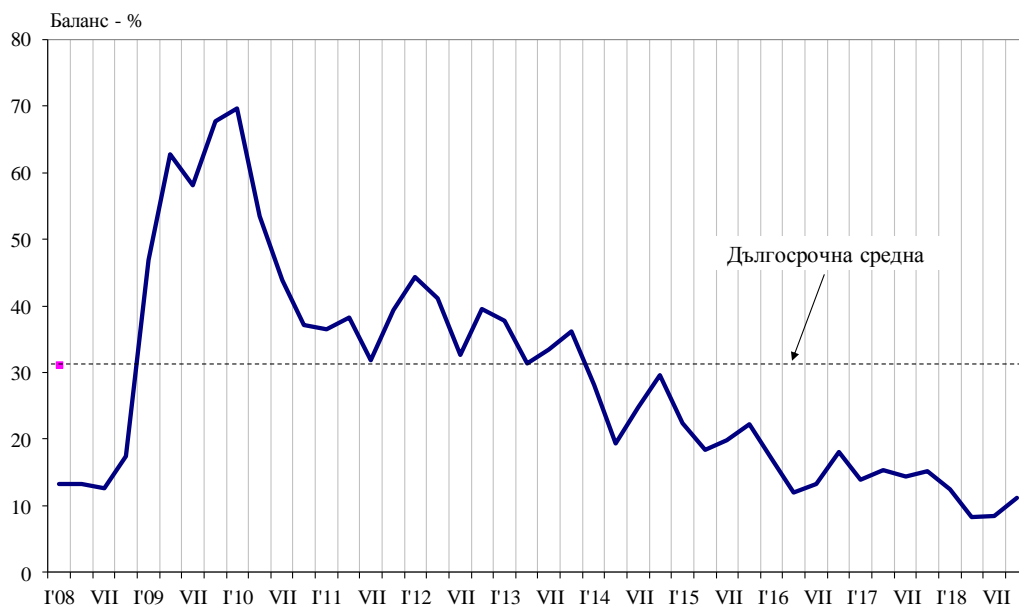


Фиг. 6. Инфлационни очаквания за следващите 12 месеца





Фиг. 7. Очаквания за безработицата през следващите 12 месеца



Фиг. 8. Оценка на предимството да се правят основни разходи за предмети с дълготрайна употреба в настоящата ситуация

