

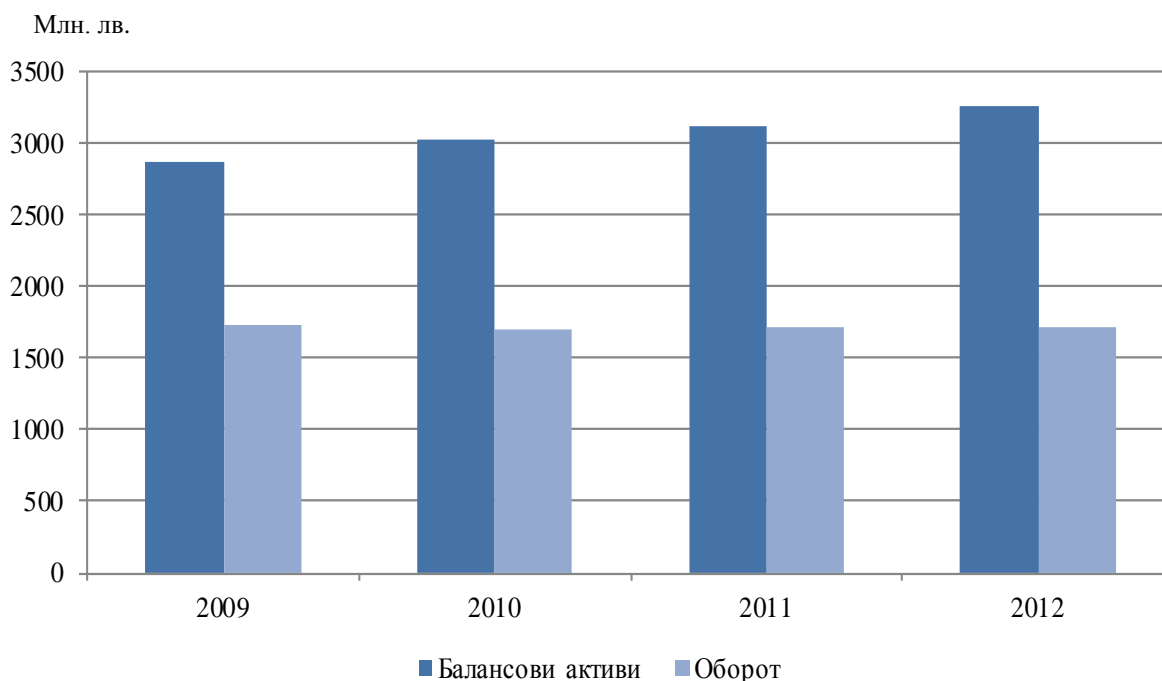


## ДЕЙНОСТ НА ФИНАНСОВИТЕ ПРЕДПРИЯТИЯ И НА СДРУЖЕНИЯТА И ФОНДАЦИИТЕ ПРЕЗ 2012 ГОДИНА (ПРЕДВАРИТЕЛНИ ДАННИ)

### 1. Застрахователи

В Националния статистически институт годишен отчет за дейността си през 2012 г. са представили 44 лицензирани застрахователни предприятия, чиято балансова стойност на активите към края на годината е 3 267.5 млн. лв., или с 4.8% повече, в сравнение с 2011 година. Оборътът<sup>1</sup> по текущи цени на тези дружества възлиза на 1 718.7 млн. лв. и нараства с 0.5% спрямо предходната година. В животозастраховането увеличението на оборота е 8.3%, а при общото застраховане оборътът е по-малък с 0.9%.

**Фиг. 1. Балансови активи и оборот на застрахователите по години**



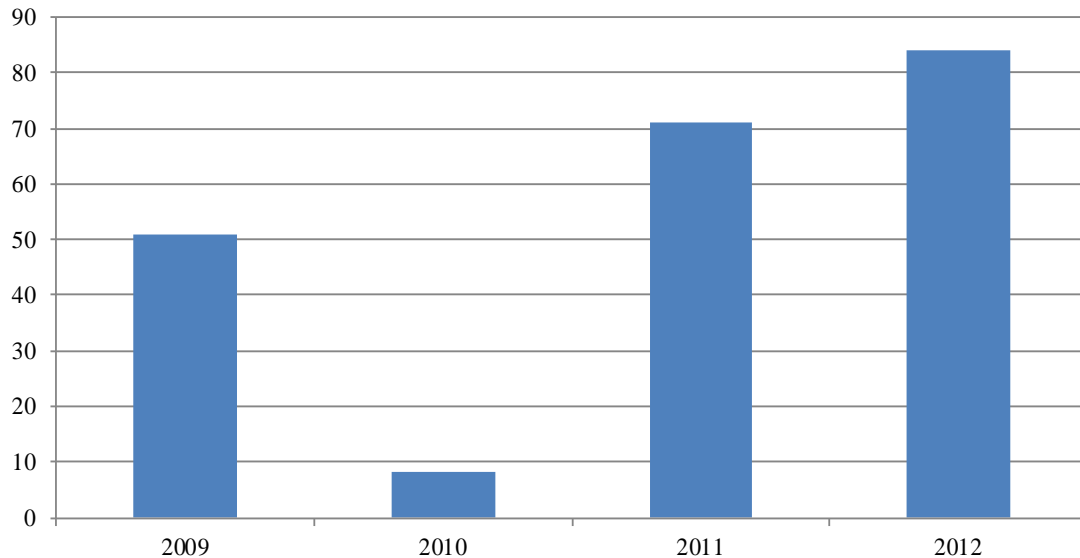
През 2012 г. застрахователните дружества отчитат положителен финансов резултат от дейността си в размер на 84.2 млн. лв., което е с 13.2 млн. лв. повече в сравнение с предходната година. Дружествата по общо застраховане са реализирали печалба от 62.8 млн. лв., а животозастрахователните - 21.4 млн. лева.

<sup>1</sup> Оборътът включва брутните начислени премии през отчетната година.



**Фиг. 2. Финансов резултат на застрахователите по години**

Млн. лв.



## 2. Пенсионноосигурителни дружества и пенсионни фондове

През 2012 г. в страната са развивали дейност 9 пенсионноосигурителни дружества, като балансовата стойност на активите им към 31.12.2012 г. е 194.9 млн. лв., което е с 20.8% повече в сравнение с 2011 година.

Оборотът<sup>1</sup> по текущи цени възлиза на 92.9 млн. лв., а реализираната печалба е 31.7 млн. лв., или с 39.4% повече спрямо предходната година.

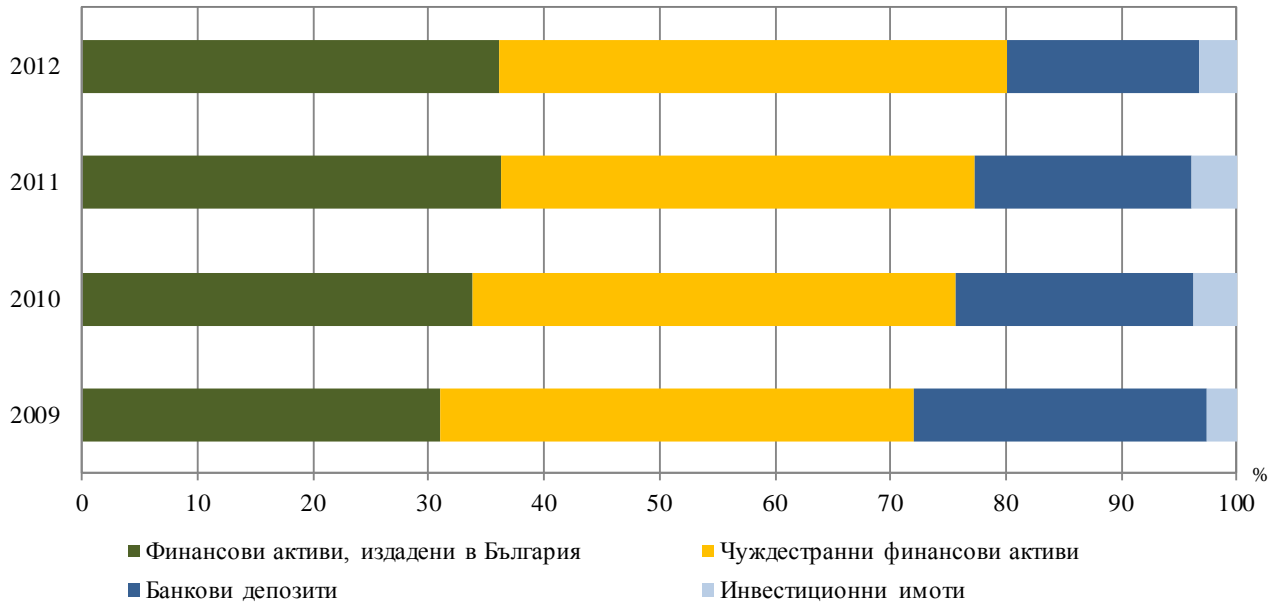
Пенсионните фондове, представили в НСИ отчети за дейността си през 2012 г., са 28, като от тях фондовете по задължителното пенсионно осигуряване са 18 (9 универсални и 9 професионални), а доброволните - 10. Балансовата стойност на активите им към 31.12.2012 г. е 5 709.2 млн. лв. и се увеличава с 24.2% на годишна база, а инвестициите достигат 5 456.2 млн. лв., което е с 28.9% повече в сравнение с 2011 година.

Общият брой на осигурените лица в пенсионните фондове към 31.12.2012 г. е 4 092 хил. души, а брутните постъпления от осигурителните вноски достигат 836.3 млн. лв. и намаляват с 0.17% спрямо предходната година.

<sup>1</sup> Оборотът включва приходите от такси и удържки през отчетната година.



**Фиг. 3. Структура на инвестициите на пенсионните фондове по години**



### 3. Специализирани инвестиционни предприятия

Годишен отчет за дейността си през 2012 г. в НСИ са представили 252 специализирани инвестиционни предприятия (инвестиционни дружества, инвестиционни посредници, управляващи дружества, договорни фондове и акционерни дружества със специална инвестиционна цел). По предварителни данни балансовата стойност на активите им към 31.12.2012 г. е 9 504.7 млн. лв., което е с 5.3% повече в сравнение с 2011 година. Получените чужди активи (ценни книжа и парични средства на клиенти) са в размер на 7 312.7 млн. лв. и се увеличават с 12.9% на годишна база.

#### 1. Брой предприятия

Инвестиционни предприятия по вид	2009	2010	2011	2012	2012 в % към 2011
<b>Общо</b>	<b>247</b>	<b>260</b>	<b>249</b>	<b>252</b>	<b>101.2</b>
Инвестиционни посредници	61	55	51	54	105.9
Инвестиционни дружества	11	10	13	13	100.0
Управляващи дружества	40	34	34	30	88.2
Договорни фондове	86	95	92	96	104.3
Акционерни дружества със специална инвестиционна цел	49	66	59	59	100.0

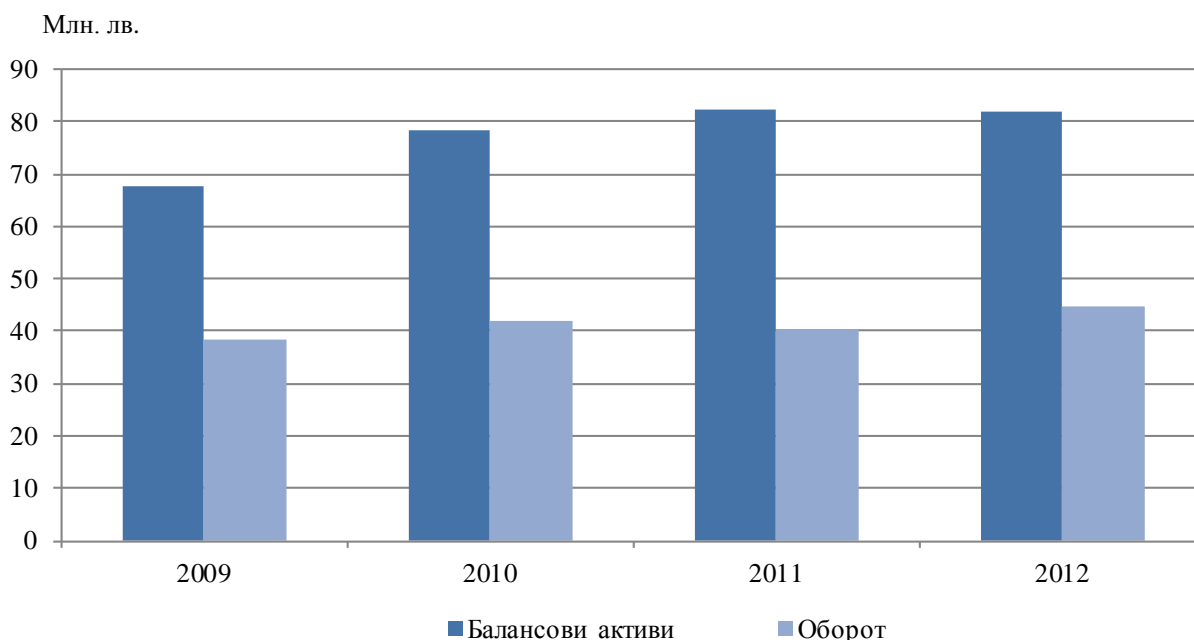


Финансовите приходи (оборотът) по текущи цени през 2012 г. на специализираните инвестиционни предприятия възлизат на 550.3 млн. лв., което е по-малко с 15.8% спрямо 2011 г., а финансовият резултат за годината е 38.2 млн. лв. нетна печалба.

#### 4. Здравноосигурителни дружества

Лицензираните здравноосигурителни дружества, представили годишен отчет за дейността си през 2012 г. в НСИ, са 19. Балансовата стойност на активите на дружествата към края на годината е 81.9 млн. лв. и намалява с 0.7% в сравнение с 2011 година. Оборотът<sup>1</sup> на здравноосигурителните дружества през 2012 г. по текущи цени е 44.9 млн. лв. и се увеличава с 11.1% спрямо предходната година.

**Фиг. 4. Балансови активи и оборот на здравноосигурителните дружества по години**

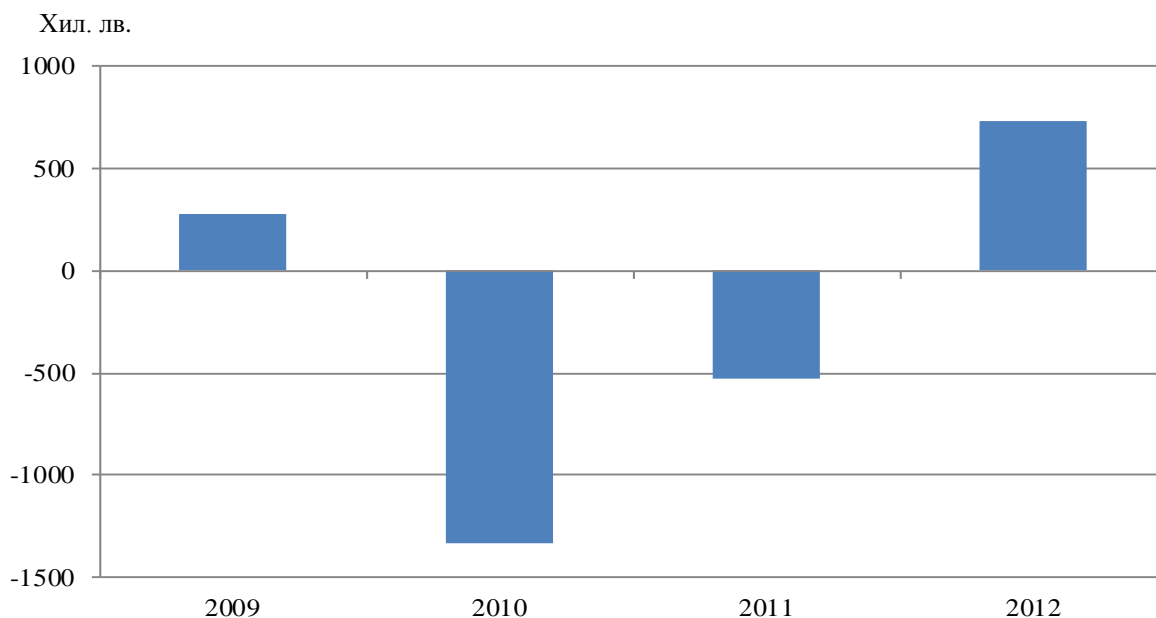


Финансовият резултат от дейността на здравноосигурителните дружества през 2012 г. е печалба в размер на 0.7 млн. лв., а през 2011 г. - загуба от 0.5 млн. лева.

<sup>1</sup> Оборотът включва брутните начислени премии през отчетната година.



**Фиг. 5. Финансов резултат на здравноосигурителните дружества по години**



## 5. Сдружения и фондации

По предварителни данни сдруженията и фондациите, представили годишен отчет за 2012 г. в НСИ, са 8 572, а балансовата стойност на активите им към 31.12.2012 г. е в размер на 807.8 млн. лв., или с 4.1% повече, в сравнение с 2011 година.

Приходите им от нестопанска дейност през 2012 г. са 470.7 млн. лв. и нарастват с 9.1% спрямо предходната година по текущи цени. Същевременно се увеличават и приходите им от регламентирана дейност - с 8.3% в сравнение с 2011 г., и достигат 440.3 млн. лева.

### 2. Основни икономически показатели

Основни икономически показатели	2009	2010	2011	2012	2012 в % към 2011
Брой предприятия	8049	8640	9116	8572	94.03
Активи - млн. лв.	690.5	740.2	775.9	807.8	104.11
Приходи от регламентирана дейност - млн. лв.	349.4	355.5	406.2	440.3	108.39
Разходи за регламентирана дейност - млн. лв.	177.5	172.9	210.9	218.2	103.46

Членовете на сдруженията и фондациите към 31.12.2012 г. са 1 820 хил., като от тях юридическите лица са 102 хил., а физическите - 1 718 хиляди. Същевременно доброволните сътрудници са 53 хил. и са отработили 1 556 хил. часове.