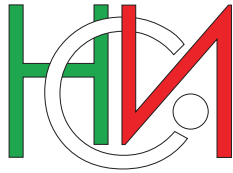


РЕПУБЛИКА БЪЛГАРИЯ




НАЦИОНАЛЕН СТАТИСТИЧЕСКИ ИНСТИТУТ



# ЗДРАВЕОПАЗВАНЕ 2017



**РЕПУБЛИКА БЪЛГАРИЯ**



НАЦИОНАЛЕН СТАТИСТИЧЕСКИ ИНСТИТУТ



НАЦИОНАЛЕН ЦЕНТЪР ПО ОБЩЕСТВЕНО ЗДРАВЕ И АНАЛИЗИ КЪМ  
МИНИСТЕРСТВОТО НА ЗДРАВЕОПАЗВАНЕТО

# **ЗДРАВЕОПАЗВАНЕ 2017**

**СОФИЯ, 2018**

## ПРЕДГОВОР

Публикацията „Здравеопазване“ съдържа основни данни за развитието на здравеопазването и за здравето състояние на населението в Република България. Тя е съвместно издание на Националния статистически институт и Националния център по обществено здраве и анализи към Министерството на здравеопазването, дирекция „Национални здравни данни и електронно здравеопазване“. Издава се всяка година.

В публикацията са систематизирани данни за:

- Населението и демографските процеси по основни демографски показатели: брой и структура на населението, раждаемост, обща и детска смъртност, умирация по причини за смъртта и други.

- Заболеваемостта на населението - болестност и заболеваемост от някои социалнозначими заболявания: злокачествени новообразувания, туберкулоза, кожно-венерически и кожно-заразни болести; регистрирани заболявания от заразни болести и други.

- Ресурсите на системата на здравеопазването - лечебни и здравни заведения, медицински персонал, детски ясли и други.

- Дейността на стационарите на лечебните заведения - хоспитализирани по видове лечебни заведения; постъпили и изписани лица по видове легла; използваемост, оборот на леглата в стационарите на лечебните заведения; среден престой на лицата; хирургически операции по вид на лечебните заведения и по вид на операциите; дейност на центровете за спешна медицинска помощ и други.

Публикацията съдържа и динамични редове с данни за предходни години.

В териториален аспект информацията е представена по области, а някои основни демографски показатели са представени и по общини.

Публикацията съдържа и международни сравнения по основни показатели.

## МЕТОДОЛОГИЧНИ БЕЛЕЖКИ

Съгласно нормите на Закона за статистиката статистическата дейност в областта на здравеопазването се осъществява от Министерството на здравеопазването (чрез Националния център по обществено здраве и анализи) и Националният статистически институт.

### Обект, обхват и единици на наблюденията

*Статистическо изучаване на лечебните и здравните заведения*

Обект на изучаване са лечебните и здравните заведения в страната: за болнична и извънболнична медицинска помощ и други лечебни и здравни заведения, вкл. лечебните и здравните заведения към други ведомства. Единица на наблюдение е отделното лечебно заведение.

*Наблюдение на медицинските кадри*

Обект на наблюдение е съвкупността на практикуващите медицински специалисти (лекари, лекари по дентална медицина, медицински специалисти по здравни грижи), работещи на основен трудов договор в лечебните и здравните заведения. Методологията на изследването е в съответствие с методологическите указания на Евростат за практикуващите медицински специалисти.

*Изследване на заболяемостта*

Обект на изследване на заболяемостта на населението е съвкупността от случаите на заболявания на лицата. Единица на наблюдение са регистрираните случаи, респ. болните лица, потърсили медицинска помощ. Техническа единица и източник на информацията е лечебното заведение, където са регистрирани случаите.

*Статистическо изучаване на умиранията по причини*

Обект на наблюдението са всички смъртни случаи в страната, класифицирани според Международната класификация на болестите на Световната здравна организация. Данните за умиранията по причини се разработват и публикуват при спазване на номенклатурните правила на Десетата ревизия на Международната класификация на болестите, одобрени на

Международната конференция за Десетата ревизия на Международната класификация на болестите през 1989 г. и приети на Четиридесет и третата сесия на Световната асамблея по здравеопазване.

Основна категория, използвана при разработките на данните за населението от текущата демографска статистика, както и от преброяванията, е постоянното население. Тази категория включва лицата, които живеят постоянно в страната и към 31.12. на съответната година не са я напуснали официално за повече от една година.

Данните за броя и структурите на населението са резултат от провежданите периодични преброявания на населението и съответните изчисления чрез естествения и механичния прираст, получени от текущата демографска статистика за годините между преброяванията.

Източник на данните за естественото и механичното движение на населението са образците ЕСГРАОН - ТДС: съобщение за раждане, съобщение за смърт, съобщение за сключен граждански брак, съобщение за прекратен граждански брак и адресна карта за настоящ адрес.

Данните за градското и селското население са получени съгласно статута на населените места към 31.12.2016 година.

Данните за броя на населението в териториален разрез и неговото естествено и механично движение са представени според административно-териториалното деление на страната към 31.12.2016 година.

При статистическата обработка на данните всички демографски събития (раждания, умирания, бракове, разводи, вътрешна миграция) и населението към 31.12. са разпределени в регионален аспект (населени места, общини и области) по настоящ адрес. Настоящият адрес подменя действащата до 1.01.2000 г. адресна регистрация на гражданите. Това е адресът, който отговаря на местоживеенето на лицето.

Отделните демографски съвкупности се отнасят по следния начин: ражданията - към населеното място, където е настоящият адрес на родителите (майката) на новороденото, умиранията - към населеното място, където е настоящият адрес на починалия.

ранията - към населеното място, където е настоящият адрес на починалото лице.

Възрастта в навършени години се изчислява въз основа на датата на раждане и датата на съответното демографско събитие, т.е. това е възрастта, която лицата са достигнали при настъпване на събитието. Възрастта на населението в края на годината е изчислена към 31.12. в навършени години.

Средногодишният брой на населението е получен като средноаритметична от изчисленото население в началото и в края на годината.

Понятието „раждане“ означава завършване на бременност, която има за резултат раждане на дете. То включва ражданията на живородени и мъртвородени деца, от които се изключват абортите.

В публикацията в показателя „раждания“ е включен броят на живородените и мъртвородените деца, а не случаите на раждания, които могат да бъдат с едно, две или повече деца.

Според Наредба № 12 от 21.07.2014 г. за утвърждаване на медицински стандарт „Акушерство и гинекология“ от 2014 г. се прилагат следните дефиниции за статуса на родените деца:

„Раждане“ е цялостна (включваща плод и плодни придатъци) експулсия или екстракция на плод независимо дали е жив, или мъртъв, който отговаря на следните критерии:

а) телесна маса при раждането 800 и повече грама и/или гестационна възраст 26 и повече гестационни седмици;

б) телесна маса при раждането под 800 грама и/или гестационна възраст под 26 гестационни седмици - при условие, че плодът е роден жив и е живял поне 3 денонощия.

„Жив плод“ е плод, който проявява признаци на кръвна циркулация. При липса на такива признаци плодът се обозначава като „мъртъв“ (foetus mortuus).

„Аборт“ е загуба или прекъсване на бременност, преди плодът (плодовете) да отговаря на посочените критерии за раждане.

От 2005 г. данните за умиранията на населението по причини се разработват по Международната статистическа класификация на болестите и проблемите, свързани със здравето, X ревизия. При международните сравнения на данните за умиранията по причини се използва

стандартизирано население, за да се елиминира влиянието на националните различия във възрастовата структура на населението.

Броят на жените във фертилна възраст, т.е. родилният контингент в страната, обхваща всички жени от 15 до 49 навършени години.

Коефициентът на общата плодовитост е изчислен като съотношение между броя на живородените деца и средногодишния брой на жените във фертилна възраст. Специфичните повъзrastови коефициенти на плодовитостта са изчислени аналогично като съотношение между броя на живородените деца, разпределени по възраст на майката, и броя на жените в съответната възраст.

Коефициентът на детската смъртност представлява съотношение между броя на умрелите деца на възраст от 0 до 1 година на 1 000 живородени деца.

Перинаталната смъртност е изчислена като съотношение между броя на мъртвородените и живородените, умрели на възраст от 0 до 6 навършени дни, и броя на родените.

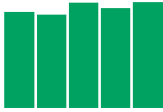
Неонаталната смъртност е изчислена, като броят на умрелите деца на възраст от 0 до 27 навършени дни е разделен на броя на живородените деца за съответната година.

Постнеонаталната смъртност (или късната детска смъртност) е изчислена, като броят на умрелите деца на възраст от 28 дни до 1 година е разделен на броя на живородените, от които предварително е изваден броят на умрелите деца от 0 до 27 навършени дни.

Заболяванията на хоспитализираните лица се регистрират и отчитат като случаи на заболяване по основна диагноза при изписването на лицето от стационара.

Данните за регистрираните заболявания от заразни болести, подлежащи на задължително съобщаване, са публикувани въз основа на уточнени годишни отчети, съставени от регионалните здравни инспекции на базата на бързите известия на заболяванията с окончателно установена диагноза.

Данните за заболяванията от туберкулоза, венерически и кожнозаразни болести, както и за новообразуванията, са публикувани също въз основа на годишните статистически отчети, изготвяни по известията за тези заболявания от специализираните здравни заведения.



Коефициентите за демографските процеси, заболяемостта и смъртността по причини са изчислени с населението към средата на годината. Повъзрастовите коефициенти са изчислени с броя на населението на съответните възрасти.

Някои регистрирани и новооткрити заболявания от злокачествени новообразувания са изчислени със съответното средногодишно население за мъжете и жените поотделно.

Осигуреността на населението с болнични легла е изчислена с броя на населението към края на годината.

Данните за медицинския персонал се дават по състояние в края на годината.

Осигуреността на населението с медицински персонал, както и показателите на населението, което се пада на един лекар и на един лекар по дентална медицина, са изчислени с броя на населението към края на съответната година.

В броя на медицинския персонал (физически лица) се включват практикуващите специалисти в лечебните и здравните заведения независимо от ведомствената подчиненост на заведенията, индивидуалните и груповите практики за първична и специализирана медицинска и дентална помощ, медицинският персонал към общините (заети в училищното здравеопазване и детските ясли). Включва се медицинският персонал към други ведомства, които не се разпределят по области. Не са включени данни за работещите извън страната медицински специалисти, за незаемащите обществена служба (пенсионери) и за тези, които не работят непосредствено в здравните заведения - напр. във фармацевтичната промишленост. Разпределението на лекарите по специалности е съгласно националната номенклатура в съответствие с Наредба № 1 от 22 януари 2015 г., издадена от Министерството на здравеопазването (обн., ДВ, бр. 7 от 27 януари 2015 г., изм. и доп., ДВ, бр. 83 от 27 октомври 2015 г.), и се отнася до практикуваната от тях специалност.

Показателят за хоспитализираните на 100 души от населението е изчислен със средногодишния брой на населението за съответната година.

Оборотът на леглата (или преминалите болни на едно легло) характеризира средния

брой болни, обслужени през годината на едно болнично легло. Изчислен е като съотношение между броя на преминалите болни (т.е. болните, които са били в стационара в началото на годината, и постъпилите болни през годината) и средногодишния брой на леглата.

Използваемостта на леглата характеризира средната заетост на едно легло през годината (в дни). Изчислена е като съотношение между сумата от проведените леглодни от всички болни през годината и средногодишния брой на леглата.

Средният престой на лекуван болен (в дни) е изчислен като съотношение между сумата на проведените през годината леглодни в стационара от всички болни и броя на преминалите през стационара болни (т.е. броя на болните в началото на годината и постъпилите през годината).

Леталитетът е съотношението между броя на умрелите от дадено заболяване (или група болести) и общия брой на боледуващите от същото заболяване (група болести). Резултатът обикновено се изразява в проценти. Болничен леталитет е съотношението между броя на умрелите в болниците и броя на напусналите болни (изписани и умрели). Постоперативният леталитет е съотношението между броя на умрелите в здравното заведение след операция и общия брой на оперираните болни.

За 2016 г. съгласно измененията на Наредба № 49 на МЗ от 2010 г. освен болнични легла се отчитат отделно и места за краткотраен престой, като е актуализирана и номенклатурата на леглата, а освен хоспитализираните случаи на болничните легла се отчитат отделно и обслужените лица на местата за краткотраен престой.

При ползване на данните за здравната мрежа трябва да се има предвид, че броят на лечебните и здравните заведения и легловият им фонд се променят не само в резултат на разкриване и закриване на заведения, но и поради реорганизации, свързани с трансформирането или обединяването на заведения. С въвеждане на здравноосигурителната система и съгласно Закона за лечебните заведения се променят начинът на регистрация и номенклатурата на здравните заведения.

При анализиране на данните за лечебните и здравните заведения и показателите за леглата и персонала в заведенията трябва да се отчетат някои специфични особености на дейностите по медицинското обслужване. Лечебните заведения не са свързани пряко с обслужването на населението на едно населено място или дори община. Голяма част от тях обслужват населението на една област или група общини, а специализираните лечебни заведения - онкологични, кожно-венерически, психиатрични, за белодробни болести и др., обслужват населението на две или три области. Заведенията с национален обхват независимо от тяхното местонамиране обслужват населението на цялата страна.

В легловия фонд на лечебните и здравните заведения се включват леглата във всички болнични заведения, заведенията за извънболнична помощ и други лечебни и здравни заведения.

Лечебни заведения за болнична помощ са болниците, центрите за кожно-венерически заболявания, комплексните онкологични центрове, центрите за психично здраве. Съгласно Закона за лечебните заведения центрите се отнасят към други лечебни и здравни заведения, но като основен предмет на дейност при регистрацията си те са посочили болнична дейност.

Детските ясли включват самостоятелните детски ясли и тези, които са в състава на детски градини.

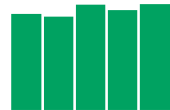
### Източници на информация

Основни източници на информация за ежегодно провежданите изследвания са годишните формуляри, които всички лечебни и здравни заведения в страната представят в НСИ и Националния център по обществено здраве и анализи, дирекция „Национални здравни данни и електронно здравеопазване“.

Източник на данни за умиранията са образците ЕСГРАОН - ТДС, съобщенията за смърт.

### Използвани международни класификации

В статистиката на здравеопазването в България се прилага Международната статистическа класификация на болестите и проблемите, свързани със здравето, X ревизия. По нея се кодират регистрираните заболявания и умиранията по причини на смъртта.



## Здравеопазването в Република България през 2016 година

Към 31 декември 2016 г. населението на България е 7 101 859 души, т.е. с 51 925 души (0.7%) по-малко в сравнение с предходната година.

В градовете живеят 5 204 385 души, или 73.3% от цялото население, а в селата - 1 897 474 души, или 26.7%.

Преобладаващата част от населението са жените - 51.4%, или на 1 000 мъже се падат 1 059 жени.

До 54-годишна възраст мъжете са повече от жените, а след тази възраст броят на жените превишава този на мъжете.

През 2016 г. във всички области с изключение на област София (столица) населението продължава да намалява. В сравнение с предходната година най-много е намаляло населението в областите Плевен, Враца, Хасково, София, Пазарджик, Велико Търново, Кюстендил, Монтана, Благоевград, Видин, Стара Загора, Ловеч и Русе.

Продължава процесът на демографско остаряване на населението. В края на 2016 г. относителният дял на лицата на възраст над 65 години е 20.7%, докато относителният дял на младото население от 0 до 17 години е 16.8%.

Процесът на остаряване е по-силно изразен сред жените отколкото сред мъжете, което се дължи на по-високата смъртност сред мъжете и в резултат на това на по-ниската средна продължителност на живота при тях.

Остаряването на населението е по-силно изразено в селата отколкото в градовете. Относителният дял на възрастното население (65 и повече години) в селата е 26.7% и е 1.4 пъти по-голям отколкото в градовете - 18.5%. В същото време делът на младото население (до 17 години) в селата е почти еднакъв с този в градовете.

През 2016 г. в страната са регистрирани 65 446 родени деца, от които 64 984 са живородени (99.3%) и 462 - мъртвородени. В сравнение с предходната година броят на живородените е намалял с 966, а на мъртвородените се е увеличил с 42.

Коефициентът на общата раждаемост през 2016 г. е 9.1‰, а през предходната 2015 г. - 9.2‰. В градовете и селата раждаемостта е била съот-

ветно 9.3 и 8.5 на хиляда души от населението. През 2015 г. тези коефициенти са били съответно 9.4 и 8.5‰.

В териториален аспект раждаемостта е най-висока в областите Сливен - 12.2‰, София (столица) - 10.2‰, Бургас и Варна - по 9.6‰, Пловдив и Ямбол - по 9.5‰, Стара Загора - 9.4‰, Кърджали - 9.3‰. С най-ниска раждаемост през 2016 г. са областите Видин - 6.2‰, Габрово - 6.4‰, Кюстендил - 6.9‰, и Смолян - 7.0‰.

Нивото на раждаемостта зависи от плодовитостта на родилните контингенти и от броя на жените във фертилна възраст. Повъзрастовите показатели за плодовитост на жените показват, че най-висока е плодовитостта сред жените на възраст от 25 до 34 години, следвана от плодовитостта сред жените на възраст 20 - 24 години и сред по-младите майки на възраст от 15 до 19 години.

Все още проблем в демографското развитие на страната продължава да е високото ниво на смъртност сред населението. През 2016 г. броят на умрелите лица е 107 580 души, или с 2 537 души по-малко в сравнение с 2015 г., а коефициентът на общата смъртност - 15.1 на хиляда души, и е намалял с 0.2‰. Смъртността на населението в градовете е 12.9 на хиляда, а в селата - 21.1 на хиляда души. Чувствителната разлика в смъртността на градското и селското население е резултат преди всичко на по-интензивния процес на остаряване на населението в селата.

През 2016 г. с най-високо равнище на смъртност се отличават областите Видин, Монтана, Кюстендил, Ловеч, Перник, Габрово, Враца, Плевен, София, Ямбол, Велико Търново и Русе, а най-ниска стойност на този показател е регистрирана в областите София (столица), Кърджали, Благоевград и Варна.

Продължава да се наблюдава силно изразена мъжка свръхсмъртност. През 2016 г. на 100 жени умират 109 мъже, като показателят за смъртност сред мъжете е 16.2 на хиляда срещу 14.0 на хиляда при жените.

В структурата на смъртността по причини през 2016 г. не се наблюдават съществени про-



мени. Водеща причина за умираанията остават болестите на органите на кръвообращението, чийто интензитет е 988.5 на сто хиляди души от населението, а относителният им дял е 65.5%. Сред тях най-голяма е честотата на умираанията от мозъчносъдови болести и исхемична болест на сърцето.

На второ място са умираанията от новообразувания. През 2016 г. равнището на смъртност по тази причина е 242.6 на сто хиляди от населението, като смъртността сред мъжете се запазва много по-висока отколкото при жените.

В структурата на останалите причини за смърт следват: болести на дихателната система; болести на храносмилателната система; симптоми, признаци и отклонения от нормата, открити при клинични и лабораторни изследвания, неклассифицирани другаде; външни причини за заболяемост и смъртност и т.н. На тези шест класа болести през 2016 г. се дължат 95% от всички смъртни случаи в страната.

През 2016 г. в страната са умрели 423 деца на възраст до една година. Техният брой е с 11 по-малък в сравнение с предходната година. Коефициентът на детската смъртност през 2016 г. е 6.5 на хиляда живородени. Това е най-ниската регистрирана за страната стойност.

Смъртността сред децата в селата - 8.5 на хиляда, е значително по-висока отколкото сред децата в градовете - 5.8 на хиляда.

По области детската смъртност варира в границите от 2.1 на хиляда живородени в област Разград до 12.9 на хиляда в област Ямбол. В повече от половината от областите детската смъртност е над средното ниво за страната.

Основните причини за умираанията на децата на възраст под 1 година през 2016 г. са: някои състояния, възникващи в перинаталния период (315.5 на сто хиляди живородени); вродени аномалии (пороци на развитието), деформации и хромозомни аберации (153.9 на сто хиляди живородени).

Сравнително висока е детската смъртност от: болести на дихателната система - 63.1 на сто хиляди живородени, вкл. пневмония, на която се дължат 68% от смъртните случаи; болести на органите на кръвообращението - 29.2 на сто хиляди; симптоми, признаци и отклонения от

нормата, открити при клинични и лабораторни изследвания, неклассифицирани другаде - 23.1 на сто хиляди; външни причини за заболяемост и смъртност - 21.5 на сто хиляди; някои инфекциозни и паразитни болести - 13.8 на сто хиляди, болести на нервната система - 13.8, и т.н.

През 2016 г. смъртността на децата в перинаталния период е 9.8 на хиляда родени деца. Сравнително по-ниска е честотата на умираанията сред новородените в неонатална възраст (3.9 на хиляда живородени) и в постнеонатална възраст (2.6 на хиляда живородени без умрели до 28-ия ден).

През 2016 г. се наблюдава увеличаване на заболяванията от някои заразни болести - варицела, вирусни хепатити, коклюш, бактериални менингити и менингоенцефалити, вирусни менингити и менингоенцефалити, епидемичен паротит, Ку треска. Регистрирани са един случай на антракс, четири случая на тетанус, един случай на кореман тиф/паратиф и двадесет и осем случая на малария.

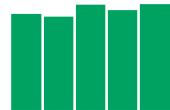
Намаляват случаите на заболявания от рубеола, менингококов менингит и сепсис, дизентерия (шигелоза), лаймска борелиоза и лептоспироза.

Заболеваемостта от активна туберкулоза общо през 2016 г. продължава да намалява. През 2016 г. е 21.7 на сто хиляди. Сред децата до 17-годишна възраст е 13.4 на сто хиляди и е по-висока в сравнение с предходната година.

През 2016 г. честотата на новите случаи на заболявания от злокачествени новообразувания намалява спрямо предходната година и е 435.5 на сто хиляди души от населението.

В нозологичната структура на тези заболявания няма съществени изменения. Висока е заболяемостта от злокачествени новообразувания на: млечната жлеза при жените; простатата; кожата; трахеята, бронхите и белия дроб; дебелото черво; тялото на матката; шийката на матката; ректосигмоидалната област, право черво (ректум), анус и анален канал и т.н.

През 2016 г. заболяемостта от злокачествени новообразувания при децата до 17 години е 5.1 на сто хиляди, като с най-висока честота са злокачествените заболявания на лимфната, кръвотворната и сродните им тъкани - 1.8 на сто хи-



ляди. Следват злокачествените новообразувания на окоото, главния мозък и други части на централната нервна система - 1.3 на сто хиляди; меланом и други злокачествени новообразувания на кожата, храносмилателните органи, мъжките полови органи, мезотелиална и меки тъкани, не точно определени, вторични и неуточнени локализации - по 0.3 на сто хиляди, и т.н.

Заболеваемостта от сифилис през 2016 г. е на нивото на предходната година и е 5.3 на сто хиляди души от населението.

Сред децата до 17-годишна възраст водещо място заемат заболяванията от микроспория и трихофития, като по-голямата част от регистрираните случаи са нови.

В края на 2016 г. броят на болните, намиращи се под наблюдение на психиатричните заведения, отделения, кабинети и амбулатории, е 126 452.

Сред тях с най-голяма честота са случаите на умствена изостаналост - 397.3 на сто хиляди, следвани от случаите на шизофрения - 363.2 на сто хиляди; невротични, свързани със стрес и соматоформни разстройства - 174.1 на сто хиляди; психични и поведенчески разстройства, дължащи се на употребата на алкохол - 127.3 на сто хиляди; рецидивиращо депресивно разстройство - 104.4 на сто хиляди, епилепсия - 90.0 на сто хиляди, и т.н.

Хоспитализираните случаи (изписани и умрели) в стационарите на лечебните заведения през 2016 г. са 2 258 579, или 31 686.8 на сто хиляди души от населението. От тях 349 832 (15.5%) случая са по повод фактори, влияещи върху здравното състояние на населението и контакта със здравните служби.

В структурата на хоспитализираните случаи по класове болести водещо място през 2016 г. заемат болестите на органите на кръвообращението, дихателната система, храносмилателната система, новообразуванията, болестите на пикочо-половата система, бременност, раждане и послеродов период, травми, отравяния и някои други последици от въздействието на външни причини, болести на костно-мускулната и на съединителната тъкан.

При децата до 17-годишна възраст най-голям е относителният дял на хоспитализирани-

те случаи поради: заболявания на дихателната система; някои състояния, възникващи през перинаталния период; травми, отравяния и някои други последици от въздействието на външни причини; някои инфекциозни и паразитни болести. Сравнително високият относителен дял на хоспитализираните случаи при децата по повод фактори, влияещи върху здравното състояние на населението и контакта със здравните служби, е резултат от отчитането на здравите живородени деца към този клас.

Сред лицата на възраст 18 - 64 години най-голям е делът на хоспитализираните случаи поради бременност, раждане и послеродов период, болести на органите на кръвообращението, болести на храносмилателната система, болести на пикочо-половата система, новообразувания, болести на костно-мускулната система и съединителната тъкан.

Водещи заболявания в структурата на хоспитализираните случаи над 65-годишна възраст са болестите на: органите на кръвообращението, храносмилателната система, новообразуванията и дихателната система.

През 2016 г. броят на освидетелстваните лица над 16-годишна възраст, на които е призната трайно намалена работоспособност/вид и степен на увреждане, е 56 656, или 9.3 на хиляда души от населението над 16 години.

Лицата с трайно намалена работоспособност/вид и степен на увреждане от 50 до 70% са с най-голям относителен дял (33.7%), следвани от лицата със 71 - 90% (30.2%), лицата с над 90% (22.6%) и тези с до 50% (13.5%).

От общия брой на освидетелстваните лица, на които е призната трайно намалена работоспособност/вид и степен на увреждане през 2016 г., 37.8% са със срок две и три години, а 34.9% са „пожизнено“.

Най-честата причина за призната трайно намалена работоспособност/вид и степен на увреждане са болестите на органите на кръвообращението - 34.2%. Следват новообразуванията (20.8%), болестите на костно-мускулната система и съединителната тъкан (10.4%), болестите на ендокринната система, разстройствата на храненето и обмяната на веществата (7.4%) и т.н.

Наблюдава се определена специфика в

нозологичната структура на заболяванията според тежестта на трайно намалената работоспособност/вид и степен на увреждане. При лицата с над 90% трайно намалена работоспособност/вид и степен на увреждане водещи заболявания са новообразуванията, следвани от болестите на органите на кръвообращението, психичните и поведенческите разстройства, болестите на окото и придатъците му, болестите на костно-мускулната система и съединителната тъкан, болестите на нервната система, травмите и отравянията и някои други последици от въздействието на външни причини. При лицата с трайно намалена работоспособност/вид и степен на увреждане от 71 до 90% водещи са болестите на органите на кръвообращението, следвани от новообразуванията, болестите на костно-мускулната система и съединителната тъкан, психичните и поведенческите разстройства, болестите на ендокринната система, разстройствата на храненето и обмяната на веществата, а при лицата с трайно намалена работоспособност/вид и степен на увреждане от 50 до 70% след болестите на органите на кръвообращението се нареждат болестите на костно-мускулната система и на съединителната тъкан, болестите на ендокринната система, разстройствата на храненето и обмяната на веществата, психичните и поведенческите разстройства и други. Сред лицата с призната неработоспособност до 50% най-чести са заболяванията на органите на кръвообращението, на костно-мускулната система и на съединителната тъкан, както и на ендокринната система, разстройствата на храненето и на обмяната на веществата.

През последната година броят на освидетелстваните деца до 16-годишна възраст, на които са признати вид и степен на увреждане, е 4 228, или 4.0 на хиляда.

Най-голям е дялът на освидетелстваните деца с вид и степен на увреждане от 50 до 70% (47.9%).

От освидетелстваните деца с признати вид и степен на увреждане 52.1% са със срок две и три години.

Водещи причини за признати вид и степен на увреждане при освидетелстваните деца са болестите на дихателната система (26.5%), психичните и поведенческите разстройства

(18.0%), вродените аномалии (17.8%) и болестите на нервната система (12.1%).

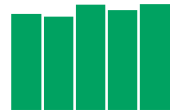
При децата също се наблюдава известна специфика в нозологичната структура на заболяванията според тежестта на признатите вид и степен на увреждане. За съвкупността с вид и степен на увреждане над 90% водещи заболявания са вродените аномалии, болестите на нервната система, новообразуванията, психичните и поведенческите разстройства. При децата с вид и степен на увреждане 71 - 90% водещи заболявания са психичните и поведенческите разстройства, вродените аномалии и болестите на нервната система. При децата с вид и степен на увреждане 50 - 70% и до 50% на първо място са болестите на дихателната система, следвани при първата група деца от вродените аномалии, психичните и поведенческите разстройства и болестите на нервната система, а при втората група деца - от психичните и поведенческите разстройства, вродените аномалии, болестите на нервната система и т.н.

### Ресурси на здравеопазването Здравна мрежа и леглови фонд

Към 31.12.2016 г. в страната функционират 321 болници с 49 589 легла. От тях 181 са многопрофилните болници, които разполагат с 36 083 легла. Специализираните болници са 140. От тях за активно лечение са 80, за продължително лечение - 1, за продължително лечение и рехабилитация - 16, а специализираните болници за рехабилитация са 31. Общият брой легла в специализираните болници е 13 506. От тях 4 673 са в болниците за активно лечение, а 4 547 - в болниците за рехабилитация.

Няма промяна в броя на психиатричните болници - 12, а броят на леглата, с които разполагат, е 2 225.

От 2010 г. диспансерите са преобразувани в нов вид лечебни заведения. Диспансерите за пневмофтизиатрични заболявания стават специализирани болници, диспансерите за кожно-венерически заболявания - центрове за кожно-венерически заболявания, психиатричните диспансери - центрове за психично здраве, а онкологичните диспансери - комплексни онко-



логични центрове и специализирани болници за активно лечение на онкологични заболявания. На 31.12.2016 г. центрoвете за кожно-венерически заболявания са 5 с 50 легла, центрoвете за психично здраве - 12 с 1 032 легла, а комплексните онкологични центрове - 7 с 1 145 легла. Броят на центрoвете за психично здраве и комплексните онкологични центрове е еднакъв с предходната година.

Към 31.12.2016 г. броят на лечебните заведения за извънболнична помощ е 2 029. От тях най-голям е броят на медико-диагностичните и медико-техническите лаборатории - 1 115. Следват медицинските центрове - 702, диагностично-консултативните центрове - 112, денталните центрове - 50, и медико-денталните центрове - 50. Независимо от статута им на лечебни заведения за извънболнична помощ по закон те имат право да разкриват легла за краткосрочно наблюдение и лечение до 48 часа. Общият брой легла в тези лечебни заведения на 31.12.2016 г. е 1 163.

Броят на леглата в болниците към 31.12.2016 г. е 49 589. Осигуреността на 10 000 души от населението с леглата в болниците е 69.8. Най-висока е осигуреността с легла за активно лечение - 49.2 на десет хиляди. От тях най-висока е осигуреността с терапевтични легла - 22.6. Осигуреността с хирургични легла е 13.2 на десет хиляди, с педиатрични - 6.1, с акушеро-гинекологични - 4.7, с интензивни - 2.7. От терапевтичните легла най-висока е осигуреността с легла за нервни болести - 4.2 на десет хиляди, и кардиология - 3.9 на десет хиляди, а от хирургичните легла най-висока е осигуреността с леглата за хирургия - 4.7, и ортопедия и травматология - 2.6. Осигуреността с леглата за рехабилитация е 9.0 на десет хиляди, с психиатричните легла - 4.2, а с леглата за дългосрочни грижи - 2.3. Осигуреността с местата за краткотраен престой е 1.6 на десет хиляди.

По региони осигуреността с легла варира в широки граници - от 35.6 на десет хиляди души от населението в област Ямбол до 89.4 в област Смолян. Други области с по-висок от средния за страната показател са Пловдив, Пазарджик, Кюстендил, Габрово, Ловеч, Стара Загора, Плевен, София (столица), Монтана, София, Враца и Русе.

Към 31.12.2016 г. броят на детските ясли е 829 с 32 611 места. В края на 2016 г. в тях има 32 476 деца.

## Медицински персонал

На 31.12.2016 г. броят на лекарите е 29 539. Най-висока е осигуреността на населението с общопрактикуващи лекари - 6.2 на десет хиляди души от населението. Следват анестезиолозите - 2.3, хирурзите - 2.1, педиатрите - 2.1, акушер-гинеколозите - 2.0, кардиолозите - 1.9, специалистите по нервни болести - 1.7 на десет хиляди души от населението, и т.н. Общият показател за осигуреност с лекари е 41.6 на десет хиляди души от населението. По области по-висока осигуреност от средната за страната има в Плевен, София (столица), Пловдив, Варна, Стара Загора.

Броят на населението на един лекар през разглеждания период е 240.

Броят на медицинските специалисти по здравни грижи е 46 930, като осигуреността с този вид кадри е 66.1 на десет хиляди души от населението.

## Дейност на стационарите на лечебните заведения

През 2016 г. броят на постъпилите в стационарите на лечебните заведения е 2 169 645, или 30.4 на 100 души от населението. По видове лечебни заведения най-голяма е честотата на хоспитализациите в многопрофилните болници за активно лечение - 16.9 на сто души. След тях се нареждат частните заведения за болнична помощ - 8.6 на сто души, специализираните болници - 3.7 на сто души, от които 2.0 на сто души в специализираните болници за активно лечение, 1.5 на сто души - в болниците за рехабилитация, и останалите - в болниците за продължително лечение.

По видове легла показателят е най-висок за терапевтичните легла - 12.2 постъпили на сто души от населението, следвани от хирургичните легла - 7.7. След тях се нареждат педиатричните легла - 2.8, леглата за рехабилитация - 2.8,

акушеро-гинекологичните - 2.7 на сто души. От терапевтичните легла с най-висок показател са леглата по кардиология - 2.4 постъпили на сто души от населението, следвани от леглата по нервни болести - 2.3. От хирургичните легла с най-висок показател са леглата по хирургия - 2.6 постъпили на сто души от населението, и леглата по ортопедия и травматология - 1.3.

През 2016 г. умрелите в стационарите на болничните лечебни заведения са 26 441. Най-много от тях са на терапевтичните легла - 46.2%, следвани от тези на интензивните легла - 31.0%, и на хирургичните легла - 19.3%. Сред терапевтичните легла с най-голям брой са леглата по нервни болести, следвани от леглата по кардиология и леглата по вътрешни болести, а сред хирургичните - леглата по хирургия.

През 2016 г. извършените аутопсии в лечебните заведения са 4 193, като 94.8% от тях са извършени в многопрофилните болници.

През 2016 г. използваемостта на легловия фонд в болничните лечебни заведения е 241 дни, оборотът на леглата е 47, средният престой - 5.1 дни, и болничният леталитет - 1.3%. Промяната на показателите по видове болнични заведения и видове легла се движи в широки граници, което зависи основно от естеството на дейност на лечебното заведение.

През 2016 г. са регистрирани 26 412 аборта в лечебните заведения, т.е. с 1 370 по-малко в сравнение с 2015 година. Най-голям дял от тях са на жени на възраст 20 - 29 години. От всички аборти 61.9% са по желание. Регистрираните аборти са извършени основно в многопрофилните болници за активно лечение - 44.0%. В специализираните болници за активно лечение са извършени 11.0%, в частните лечебни заведения - 24.6%, и в лечебните заведения за извънболнична помощ - 20.2% от абортите.

В стационарите на лечебните заведения са обслужени 60 995 родилки. От заболяванията на родилките най-голяма е честотата на еклампсията - 0.4 на хиляда родилки.

През 2016 г. оперираните болни, напуснали стационарите на лечебните заведения, са 606 243. Постоперативните усложнения са 0.4%. Те са най-чести при операции на сърцето и сърдечните съдове, на дебелото черво поради рак, на белите дробове поради бронхиектазии, на

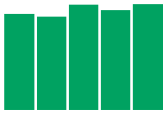
стомаха и дуоденума поради язва и т.н. Постоперативният леталитет е 0.7%, като най-висок е при операция на стомаха и дуоденума поради язва, неврохирургични операции на главния мозък, операции на белите дробове поради абсцеси, операции на дебелото черво поради рак, неврохирургични операции общо и т.н. Средният престой на опериран болен е 4.1 дни. Най-продължителен среден престой се наблюдава при операции на белите дробове поради ехинокок, операции на дебелото черво поради рак, операции на белите дробове поради абсцеси, неврохирургични операции на главния мозък, неврохирургични операции на гръбначния мозък, операции на стомаха поради тумор и т.н.

През 2016 г. диализираните болни са 9 962, като 76.5% от тях са с хронична бъбречна недостатъчност.

### Дейност на центровете за спешна медицинска помощ

През 2016 г. броят на повикванията за спешна медицинска помощ е 734 169. Делът на изпълнените повиквания е 97.8%. От тях 84.6% са за спешна медицинска помощ, а 3.5% - за санитарен транспорт.

Обслужените от центровете за спешна медицинска помощ са 687 762 души, като от тях 28.5% са хоспитализирани в болници.



## СЪКРАЩЕНИЯ И ЗНАЦИ

вкл.	-	включително
в т.ч.	-	в това число
ЕС	-	Европейски съюз
МБАЛ	-	Многопрофилна болница за активно лечение
МЗ	-	Министерство на здравеопазването
МКБ	-	Международна статистическа класификация на болестите и проблемите, свързани със здравето
н.д.	-	некласифицирани другаде
НСИ	-	Национален статистически институт
НЦОЗА	-	Национален център по обществено здраве и анализи
РЗИ	-	Регионална здравна инспекция
ЦСМП	-	Център за спешна медицинска помощ
0	-	величина, по-малка от половината на употребената единица мярка
x	-	поради естеството на данните не може да има случай
.	-	липсват данни
-	-	няма случай



## **А. ОБЩ ПРЕГЛЕД**







# **I. СЪСТОЯНИЕ И ДВИЖЕНИЕ НА НАСЕЛЕНИЕТО**



# I. Състояние и движение на населението

## 1. Население на 31.12. по пол и местоживеене

Година	Общо			В градовете			В селата		
	всичко	мъже	жени	всичко	мъже	жени	всичко	мъже	жени
2005	7718750	3743327	3975423	5416564	2608103	2808461	2302186	1135224	1166962
2006	7679290	3720932	3958358	5425332	2610604	2814728	2253958	1110328	1143630
2007	7640238	3699689	3940549	5403188	2597743	2805445	2237050	1101946	1135104
2008	7606551	3681280	3925271	5407105	2598114	2808991	2199446	1083166	1116280
2009	7563710	3659311	3904399	5401214	2594604	2806610	2162496	1064707	1097789
2010	7504868	3629809	3875059	5375069	2581084	2793985	2129799	1048725	1081074
2011	7327224	3566767	3760457	5324900	2572980	2751920	2002324	993787	1008537
2012	7284552	3545073	3739479	5307868	2564091	2743777	1976684	980982	995702
2013	7245677	3524945	3720732	5291675	2555342	2736333	1954002	969603	984399
2014	7202198	3502015	3700183	5267480	2541532	2725948	1934718	960483	974235
2015	7153784	3477177	3676607	5227182	2519346	2707836	1926602	957831	968771
2016	7101859	3449978	3651881	5204385	2506628	2697757	1897474	943350	954124

## 2. Население на 31.12.2016 г. по възраст, пол и местоживеене

Възраст (в навършени години)	Общо			В градовете			В селата		
	всичко	мъже	жени	всичко	мъже	жени	всичко	мъже	жени
<b>Общо</b>	<b>7101859</b>	<b>3449978</b>	<b>3651881</b>	<b>5204385</b>	<b>2506628</b>	<b>2697757</b>	<b>1897474</b>	<b>943350</b>	<b>954124</b>
0	64665	33172	31493	48645	24869	23776	16020	8303	7717
1 - 4	265610	136543	129067	201218	103434	97784	64392	33109	31283
5 - 9	349350	179593	169757	262424	134911	127513	86926	44682	42244
10 - 14	321394	165601	155793	234703	120696	114007	86691	44905	41786
15 - 19	309596	159294	150302	226530	116235	110295	83066	43059	40007
20 - 24	350006	180552	169454	261326	133426	127900	88680	47126	41554
25 - 29	465523	239641	225882	362133	183202	178931	103390	56439	46951
30 - 34	481875	250016	231859	375184	191748	183436	106691	58268	48423
35 - 39	513551	265779	247772	400230	204307	195923	113321	61472	51849
40 - 44	542793	279190	263603	421156	213790	207366	121637	65400	56237
45 - 49	512792	262394	250398	386130	193930	192200	126662	68464	58198
50 - 54	470548	236270	234278	346405	169881	176524	124143	66389	57754
55 - 59	488734	238596	250138	357619	170054	187565	131115	68542	62573
60 - 64	493306	229793	263513	355463	161939	193524	137843	67854	69989
65 - 69	483221	212058	271163	335168	144939	190229	148053	67119	80934
70 и повече	988895	381486	607409	630051	239267	390784	358844	142219	216625

## 3. Естествено движение на населението по местоживеене

Година	Брачност	Раждаемост	Смъртност	Естествен прираст	Детска смъртност на	Мъртвородени деца
	на 1 000 души от населението				1 000 живородени деца	на 1 000 родени деца
	Общо					
2005	4.3	9.2	14.6	-5.4	10.4	7.9
2006	4.3	9.6	14.7	-5.1	9.7	6.9
2007	3.9	9.8	14.8	-5.0	9.2	7.5
2008	3.6	10.2	14.5	-4.3	8.6	7.3
2009	3.4	10.7	14.2	-3.5	9.0	7.6
2010	3.2	10.0	14.6	-4.6	9.4	7.8
2011	2.9	9.6	14.7	-5.1	8.5	7.8
2012	2.9	9.5	15.0	-5.5	7.8	8.0
2013	3.0	9.2	14.4	-5.2	7.3	7.2
2014	3.4	9.4	15.1	-5.7	7.6	7.3
2015	3.9	9.2	15.3	-6.2	6.6	6.3
2016	3.8	9.1	15.1	-6.0	6.5	7.1
	В градовете					
2005	4.9	9.6	12.0	-2.4	8.9	6.9
2006	4.8	10.1	12.2	-2.1	8.6	6.3
2007	4.3	10.4	12.3	-1.9	7.9	6.7
2008	4.0	10.8	12.1	-1.3	7.6	6.5
2009	3.8	11.2	11.9	-0.7	7.7	6.9
2010	3.6	10.6	12.2	-1.6	8.1	7.1
2011	3.1	10.0	12.2	-2.2	7.7	7.5
2012	3.1	9.7	12.5	-2.8	7.1	7.6
2013	3.2	9.3	12.1	-2.8	6.7	6.6
2014	3.6	9.6	12.7	-3.1	6.7	6.6
2015	4.0	9.4	12.9	-3.5	5.2	5.7
2016	3.8	9.3	12.9	-3.6	5.8	6.8
	В селата					
2005	3.0	8.1	20.8	-12.7	14.6	10.6
2006	2.9	8.3	20.7	-12.4	13.1	8.8
2007	2.8	8.5	20.7	-12.2	12.7	9.8
2008	2.6	8.7	20.4	-11.7	11.6	9.6
2009	2.4	9.3	20.1	-10.8	12.9	9.4
2010	2.3	8.6	20.7	-12.1	13.4	9.8
2011	2.4	8.7	21.4	-12.7	10.8	8.8
2012	2.4	8.8	21.6	-12.8	9.6	9.3
2013	2.5	8.7	20.5	-11.8	9.3	8.8
2014	3.0	8.7	21.6	-12.9	10.5	9.4
2015	3.6	8.5	22.0	-13.4	10.9	8.2
2016	3.6	8.5	21.1	-12.6	8.5	7.9

# I. Състояние и движение на населението

## 4. Раждания и аборти

	2000	2005	2010	2011	2012	2013	2014	2015	2016
	Брой								
Раждания	74234	71640	76105	71402	69678	67061	68083	66370	65446
Аборти	61378	41795	31548	31716	29992	29505	28145	27782	26412
	На 1 000 жени във фертилна възраст								
Раждания <sup>1</sup>	37.2	38.2	42.9	43.0	42.5	41.6	42.8	42.3	42.2
Аборти <sup>1</sup>	30.7	22.3	17.8	19.1	18.3	18.3	17.7	17.7	17.0

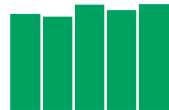
<sup>1</sup> Коефициентите са изчислени със средногодишния брой на жените във фертилна възраст.

## 5. Живородени деца от жени във фертилна възраст по местоживеене

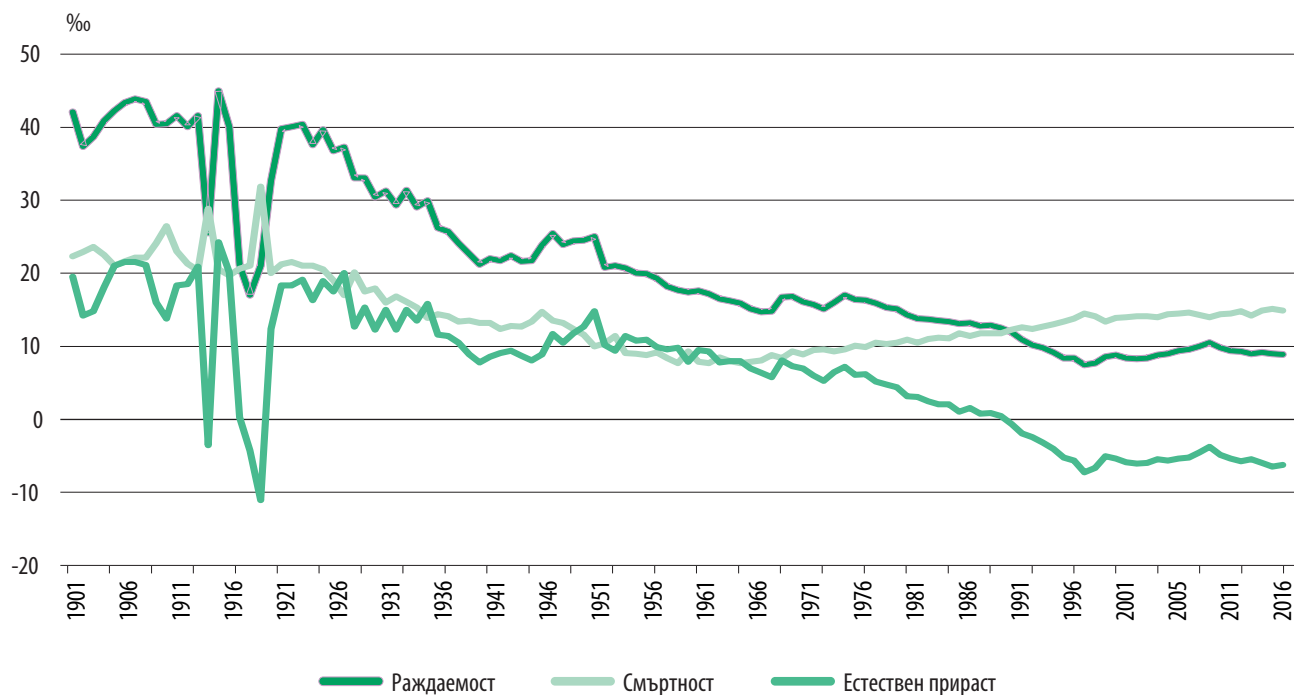
Възраст (в навършени години)	Общо				В градовете				В селата			
	2005	2010	2015	2016	2005	2010	2015	2016	2005	2010	2015	2016
	Живородени деца на 1 000 жени във фертилна възраст											
<b>Общо</b>	<b>37.9</b>	<b>42.6</b>	<b>42.0</b>	<b>41.9</b>	<b>36.4</b>	<b>41.9</b>	<b>40.6</b>	<b>40.5</b>	<b>43.0</b>	<b>44.9</b>	<b>47.0</b>	<b>46.9</b>
15 - 19	40.1	43.1	41.3	39.9	31.8	34.7	32.3	31.3	63.9	64.2	65.9	63.7
20 - 24	78.6	73.1	69.7	70.3	66.6	62.9	56.8	57.3	123.1	107.1	111.2	111.0
25 - 29	80.9	86.8	88.1	88.5	81.9	85.5	85.3	84.9	77.6	91.6	98.7	101.8
30 - 34	47.3	65.1	69.7	71.2	51.4	70.4	73.4	75.5	34.0	46.0	56.3	55.3
35 - 39	14.5	26.1	30.6	31.2	15.8	29.3	33.7	33.9	10.3	15.3	19.0	21.0
40 - 44	2.1	4.1	5.9	6.6	2.1	4.5	6.4	7.2	2.0	2.7	3.8	4.4
45 - 49	0.1	0.2	0.7	0.8	0.2	0.2	0.8	0.9	0.1	0.2	0.3	0.5
Средногодишен брой на жените във фертилна възраст	1874509	1773737	1570684	1550317	1437882	1363375	1220354	1203567	436627	410362	350331	346750
Относителен дял на жените във фертилна възраст - %	47.0	45.4	42.5	42.2	51.0	48.3	44.7	44.3	37.3	37.6	36.2	36.0

## 6. Умрели по пол и местоживеене

Години	Общо			В градовете			В селата		
	общо	мъже	жени	общо	мъже	жени	общо	мъже	жени
2005	113374	60761	52613	65309	35164	30145	48065	25597	22468
2006	113438	60503	52935	66352	35518	30834	47086	24985	22101
2007	113004	59823	53181	66486	35400	31086	46518	24423	22095
2008	110523	58303	52220	65168	34462	30706	45355	23841	21514
2009	108068	56849	51219	64335	33969	30366	43733	22880	20853
2010	110165	57641	52524	65759	34531	31228	44406	23110	21296
2011	108258	56634	51624	65182	34102	31080	43076	22532	20544
2012	109281	56702	52579	66333	34421	31912	42948	22281	20667
2013	104345	54827	49518	64089	33499	30590	40256	21328	18928
2014	108952	56630	52322	67008	34684	32324	41944	21946	19998
2015	110117	57040	53077	67749	34921	32828	42368	22119	20249
2016	107580	56122	51458	67192	34843	32349	40388	21279	19109



Фиг. 1. Раждаемост, смъртност и естествен прираст



## 7. Умрели по пол и местоживеене на 1 000 души от населението

Година	Общо	Мъже	Жени	Умрели мъже на 100 умрели жени
	на 1 000 души от населението			
	Общо			
2005	14.6	16.2	13.2	115.5
2006	14.7	16.2	13.3	114.3
2007	14.8	16.1	13.5	112.5
2008	14.5	15.8	13.3	111.6
2009	14.2	15.5	13.1	111.0
2010	14.6	15.8	13.5	109.7
2011	14.7	15.8	13.7	109.7
2012	15.0	15.9	14.0	107.8
2013	14.4	15.5	13.3	110.7
2014	15.1	16.1	14.1	108.2
2015	15.3	16.3	14.4	107.5
2016	15.1	16.2	14.0	109.1
	В градовете			
2005	12.0	13.5	10.7	116.6
2006	12.2	13.6	11.0	115.2
2007	12.3	13.6	11.1	113.9
2008	12.1	13.3	10.9	112.2
2009	11.9	13.1	10.8	111.9
2010	12.2	13.3	11.2	110.6
2011	12.2	13.2	11.3	109.7
2012	12.5	13.4	11.6	107.9
2013	12.1	13.1	11.2	109.5
2014	12.7	13.6	11.8	107.3
2015	12.9	13.8	12.1	106.4
2016	12.9	13.9	12.0	107.7
	В селата			
2005	20.8	22.4	19.2	113.9
2006	20.7	22.3	19.2	113.0
2007	20.7	22.1	19.4	110.5
2008	20.4	21.8	19.1	110.8
2009	20.1	21.3	18.9	109.7
2010	20.7	21.9	19.5	108.5
2011	21.4	22.6	20.3	109.7
2012	21.6	22.6	20.6	107.8
2013	20.5	21.9	19.1	112.7
2014	21.6	22.7	20.4	109.7
2015	22.0	23.1	20.9	109.2
2016	21.1	22.4	19.9	111.4

## 8. Умрели по възраст и местоживееене

Година	Общо	Възраст (в навършени години)								
		под 1	1 - 9	10 - 19	20 - 29	30 - 39	40 - 49	50 - 59	60 - 69	70 и повече
		Брой								
		Общо								
2005	113374	739	242	350	899	1597	4490	11516	18867	74674
2006	113438	720	248	363	901	1615	4329	11529	18551	75182
2007	113004	690	218	365	924	1540	4022	11177	18332	75736
2008	110523	668	237	373	919	1604	3919	10675	17917	74211
2009	108068	729	213	311	811	1543	3859	10363	18269	71970
2010	110165	708	210	293	759	1449	3863	9844	18345	74694
2011	108258	601	187	246	706	1431	3591	9700	18519	73277
2012	109281	536	188	248	621	1332	3321	9481	18880	74674
2013	104345	489	181	205	639	1291	3410	9102	18487	70541
2014	108952	517	144	213	587	1420	3476	9509	19605	73481
2015	110117	434	152	210	598	1284	3506	9073	19614	75246
2016	107580	423	124	197	552	1278	3574	9027	19556	72849
		В градовете								
2005	65309	464	149	236	652	1122	3107	7792	11277	40510
2006	66352	472	158	232	688	1122	2944	7763	11276	41697
2007	66486	447	153	228	668	1082	2755	7599	11276	42278
2008	65168	444	144	252	671	1142	2691	7234	11057	41533
2009	64335	468	148	196	575	1117	2675	7082	11471	40603
2010	65759	461	139	181	542	1024	2676	6692	11590	42454
2011	65182	412	125	157	487	1022	2414	6545	11892	42128
2012	66333	368	122	171	456	971	2292	6359	12188	43406
2013	64089	331	118	132	457	932	2397	6250	11960	41512
2014	67008	340	92	154	406	1029	2421	6449	12773	43344
2015	67749	255	94	137	427	953	2428	6106	12870	44479
2016	67192	285	89	132	404	929	2505	6045	13015	43788
		В селата								
2005	48065	275	93	114	247	475	1383	3724	7590	34164
2006	47086	248	90	131	213	493	1385	3766	7275	33485
2007	46518	243	65	137	256	458	1267	3578	7056	33458
2008	45355	224	93	121	248	462	1228	3441	6860	32678
2009	43733	261	65	115	236	426	1184	3281	6798	31367
2010	44406	247	71	112	217	425	1187	3152	6755	32240
2011	43076	189	62	89	219	409	1177	3155	6627	31149
2012	42948	168	66	77	165	361	1029	3122	6692	31268
2013	40256	158	63	73	182	359	1013	2852	6527	29029
2014	41944	177	52	59	181	391	1055	3060	6832	30137
2015	42368	179	58	73	171	331	1078	2967	6744	30767
2016	40388	138	35	65	148	349	1069	2982	6541	29061



## 8. Умрели по възраст и местоживеене

(Продължение и край)

Година	Общо	Възраст (в навършени години)								
		под 1 <sup>1</sup>	1 - 9	10 - 19	20 - 29	30 - 39	40 - 49	50 - 59	60 - 69	70 и повече
На 1 000 души от населението										
Общо										
2005	14.6	10.4	0.4	0.4	0.8	1.5	4.2	10.4	22.4	80.2
2006	14.7	9.7	0.4	0.4	0.8	1.5	4.1	10.4	21.9	80.4
2007	14.8	9.2	0.4	0.4	0.8	1.4	3.9	10.2	21.4	80.8
2008	14.5	8.6	0.4	0.5	0.9	1.4	3.8	9.8	20.5	79.4
2009	14.2	9.0	0.3	0.4	0.8	1.4	3.7	9.7	20.5	77.1
2010	14.6	9.4	0.3	0.4	0.7	1.3	3.7	9.4	20.1	80.2
2011	14.7	8.5	0.3	0.4	0.7	1.3	3.6	9.3	19.3	77.4
2012	15.0	7.8	0.3	0.4	0.6	1.2	3.3	9.2	19.5	78.7
2013	14.4	7.3	0.3	0.3	0.7	1.2	3.4	9.0	19.0	74.0
2014	15.1	7.6	0.2	0.3	0.6	1.4	3.4	9.5	20.0	76.6
2015	15.3	6.6	0.2	0.3	0.7	1.3	3.4	9.2	19.9	78.0
2016	15.1	6.5	0.2	0.3	0.7	1.3	3.4	9.3	19.9	74.4
В градовете										
2005	12.0	8.9	0.4	0.4	0.8	1.4	3.9	9.8	22.3	79.6
2006	12.2	8.6	0.4	0.4	0.8	1.3	3.7	9.7	21.7	80.9
2007	12.3	7.9	0.4	0.4	0.8	1.3	3.6	9.5	21.0	81.3
2008	12.1	7.6	0.3	0.4	0.8	1.3	3.5	9.2	19.9	79.4
2009	11.9	7.7	0.3	0.4	0.7	1.3	3.5	9.0	19.8	76.9
2010	12.2	8.1	0.3	0.4	0.7	1.2	3.5	8.7	19.2	79.9
2011	12.2	7.7	0.3	0.3	0.6	1.2	3.2	8.5	18.3	72.7
2012	12.5	7.1	0.3	0.4	0.6	1.2	3.0	8.4	18.3	74.3
2013	12.1	6.7	0.3	0.3	0.6	1.1	3.1	8.3	17.7	70.2
2014	12.7	6.7	0.2	0.3	0.6	1.3	3.1	8.7	18.6	72.4
2015	12.9	5.2	0.2	0.3	0.6	1.2	3.1	8.4	18.6	73.3
2016	12.9	5.8	0.2	0.3	0.6	1.2	3.1	8.5	18.8	70.5
В селата										
2005	20.8	14.6	0.5	0.4	1.0	1.8	5.1	11.9	22.6	81.0
2006	20.7	13.1	0.5	0.5	0.9	1.8	5.2	12.4	22.2	79.8
2007	20.7	12.7	0.4	0.6	1.1	1.7	4.8	12.0	21.9	80.3
2008	20.4	11.6	0.5	0.5	1.0	1.7	4.6	11.7	21.6	79.3
2009	20.1	12.9	0.4	0.5	1.0	1.6	4.5	11.5	21.6	77.4
2010	20.7	13.4	0.4	0.5	0.9	1.6	4.5	11.3	21.7	80.6
2011	21.4	10.8	0.4	0.5	1.0	1.7	4.8	11.6	21.5	84.7
2012	21.6	9.6	0.4	0.4	0.8	1.6	4.2	11.6	22.2	85.7
2013	20.5	9.3	0.4	0.4	0.9	1.6	4.2	10.8	21.9	80.1
2014	21.6	10.5	0.3	0.3	0.9	1.7	4.3	11.7	23.1	83.6
2015	21.9	10.9	0.4	0.4	0.8	1.5	4.4	11.4	23.0	85.8
2016	21.1	8.5	0.2	0.4	0.8	1.6	4.3	11.5	22.6	81.1

<sup>1</sup>Коефициентите са изчислени с броя на живородените.

## 9. Умирения по причини за смъртта

Причини за смъртта - МКБ, Х ревизия	2015								
	брой			относителен дял - %			на 100 000 души от населението		
	общо	мъже	жени	общо	мъже	жени	общо	мъже	жени
<b>Общо</b>	<b>110117</b>	<b>57040</b>	<b>53077</b>	<b>100.0</b>	<b>100.0</b>	<b>100.0</b>	<b>1534.1</b>	<b>1634.6</b>	<b>1439.0</b>
I. Някои инфекциозни и паразитни болести	602	359	243	0.5	0.6	0.5	8.4	10.3	6.6
II. Новообразувания	18020	10456	7564	16.4	18.3	14.3	251.0	299.6	205.1
в това число:									
Злокачествени новообразувания (C00 - C97)	17932	10412	7520	16.3	18.3	14.2	249.8	298.4	203.9
Злокачествени новообразувания на храносмилателните органи (C15 - C26)	5934	3470	2464	5.4	6.1	4.6	82.7	99.4	66.8
Злокачествени новообразувания на дихателните органи и гръдния кош (C30 - C39)	3973	3142	831	3.6	5.5	1.6	55.3	90.0	22.5
III. Болести на кръвта, кръвотворните органи и отделни нарушения, включващи имунния механизъм	140	73	67	0.1	0.1	0.1	2.0	2.1	1.8
IV. Болести на ендокринната система, разстройства на храненето и на обмяната на веществата	1818	822	996	1.7	1.4	1.9	25.3	23.6	27.0
V. Психични и поведенчески разстройства	95	52	43	0.1	0.1	0.1	1.3	1.5	1.2
VI. Болести на нервната система	1130	613	517	1.0	1.1	1.0	15.7	17.6	14.0
VII. Болести на окото и придатъците му	-	-	-	-	-	-	-	-	-
VIII. Болести на ухото и мастоидния израстък	2	1	1	0.0	0.0	0.0	0.0	0.0	0.0
IX. Болести на органите на кръвообращението	72028	34706	37322	65.4	60.8	70.3	1003.5	994.6	1011.9
в това число:									
Хипертонични болести (I10 - I15)	8293	3702	4591	7.5	6.5	8.6	115.5	106.1	124.5
Исхемична болест на сърцето (I20 - I25)	13046	7093	5953	11.8	12.4	11.2	181.8	203.3	161.4
в това число:									
Остър инфаркт на миокарда (I21)	4837	3012	1825	4.4	5.3	3.4	67.4	86.3	49.5
Мозъчносъдови болести (I60 - I69)	21489	9771	11718	19.5	17.1	22.1	299.4	280.0	317.7
X. Болести на дихателната система	4045	2475	1570	3.7	4.3	3.0	56.4	70.9	42.6
в това число:									
Грип и пневмония (J10 - J18)	1305	766	539	1.2	1.3	1.0	18.2	22.0	14.6
Хронични болести на долните дихателни пътища (J40 - J47)	1447	971	476	1.3	1.7	0.9	20.2	27.8	12.9
XI. Болести на храносмилателната система	3856	2564	1292	3.5	4.5	2.4	53.7	73.5	35.0
XII. Болести на кожата и подкожната тъкан	49	24	25	0.0	0.0	0.0	0.7	0.7	0.7
XIII. Болести на костно-мускулната система и на съединителната тъкан	42	17	25	0.0	0.0	0.0	0.6	0.5	0.7
XIV. Болести на пикочо-половата система	1427	752	675	1.3	1.3	1.3	19.9	21.5	18.3
XV. Бременност, раждане и послеродов период	4	-	4	0.0	-	0.0	0.1	-	0.1
XVI. Някои състояния, възникващи през перинаталния период	188	99	89	0.2	0.2	0.2	2.6	2.8	2.4
XVII. Вродени аномалии (пороци на развитието), деформации и хромозомни аберации	152	96	56	0.1	0.2	0.1	2.1	2.8	1.5
XVIII. Симптоми, признаци и отклонения от нормата, открити при клинични и лабораторни изследвания, н.д.	3650	1803	1847	3.3	3.2	3.5	50.8	51.7	50.1
XX. Външни причини за заболяемост и смъртност	2869	2128	741	2.6	3.7	1.4	40.0	61.0	20.1
в това число:									
Транспортни злополуки (V01 - V99)	663	509	154	0.6	0.9	0.3	9.2	14.6	4.2
Умишлено самонараняване (X60 - X84)	677	518	159	0.6	0.9	0.3	9.4	14.8	4.3

## I. Състояние и движение на населението

### 9. Умирения по причини за смъртта

(Продължение и край)

Причини за смъртта - МКБ, Х ревизия	2016								
	брой			относителен дял - %			на 100 000 души от населението		
	общо	мъже	жени	общо	мъже	жени	общо	мъже	жени
<b>Общо</b>	<b>107580</b>	<b>56122</b>	<b>51458</b>	<b>100.0</b>	<b>100.0</b>	<b>100.0</b>	<b>1509.3</b>	<b>1620.3</b>	<b>1404.3</b>
I. Някои инфекциозни и паразитни болести	661	429	232	0.6	0.8	0.5	9.3	12.4	6.3
II. Новообразувания	17294	10029	7265	16.1	17.9	14.1	242.6	289.6	198.3
в това число:									
Злокачествени новообразувания (C00 - C97)	17201	9975	7226	16.0	17.8	14.0	241.3	288.0	197.2
Злокачествени новообразувания на храносмилателните органи (C15 - C26)	5699	3336	2363	5.3	5.9	4.6	80.0	96.3	64.5
Злокачествени новообразувания на дихателните органи и гръдния кош (C30 - C39)	3815	3047	768	3.5	5.4	1.5	53.5	88.0	21.0
III. Болести на кръвта, кръвотворните органи и отделни нарушения, включващи имунния механизъм	131	82	49	0.1	0.1	0.1	1.8	2.4	1.3
IV. Болести на ендокринната система, разстройства на храненето и на обмяната на веществата	1634	780	854	1.5	1.4	1.7	22.9	22.5	23.3
V. Психични и поведенчески разстройства	90	49	41	0.1	0.1	0.1	1.3	1.4	1.1
VI. Болести на нервната система	992	510	482	0.9	0.9	0.9	13.9	14.7	13.2
VII. Болести на окото и придатъците му	-	-	-	-	-	-	-	-	-
VIII. Болести на ухото и мастоидния израстък	-	-	-	-	-	-	-	-	-
IX. Болести на органите на кръвообращението	70459	34249	36210	65.5	61.0	70.4	988.5	988.8	988.2
в това число:									
Хипертонични болести (I10 - I15)	8152	3694	4458	7.6	6.6	8.7	114.4	106.7	121.7
Исхемична болест на сърцето (I20 - I25)	12325	6708	5617	11.5	12.0	10.9	172.9	193.7	153.3
в това число:									
Остър инфаркт на миокарда (I21)	4701	2965	1736	4.4	5.3	3.4	66.0	85.6	47.4
Мозъчносъдови болести (I60 - I69)	19715	8964	10751	18.3	16.0	20.9	276.6	258.8	293.4
X. Болести на дихателната система	4428	2639	1789	4.1	4.7	3.5	62.1	76.2	48.8
в това число:									
Грип и пневмония (J10 - J18)	1323	781	542	1.2	1.4	1.1	18.6	22.5	14.8
Хронични болести на долните дихателни пътища (J40 - J47)	1209	806	403	1.1	1.4	0.8	17.0	23.3	11.0
XI. Болести на храносмилателната система	3931	2565	1366	3.7	4.6	2.7	55.2	74.1	37.3
XII. Болести на кожата и подкожната тъкан	54	30	24	0.1	0.1	0.0	0.8	0.9	0.7
XIII. Болести на костно-мускулната система и на съединителната тъкан	29	10	19	0.0	0.0	0.0	0.4	0.3	0.5
XIV. Болести на пикочо-половата система	1473	772	701	1.4	1.4	1.4	20.7	22.3	19.1
XV. Бременност, раждане и послеродов период	2	-	2	0.0	-	0.0	0.0	-	0.1
XVI. Някои състояния, възникващи през перинаталния период	205	133	72	0.2	0.2	0.1	2.9	3.8	2.0
XVII. Вродени аномалии (пороци на развитието), деформации и хромозомни аберации	124	70	54	0.1	0.1	0.1	1.7	2.0	1.5
XVIII. Симптоми, признаци и отклонения от нормата, открити при клинични и лабораторни изследвания, н.д.	3387	1749	1638	3.1	3.1	3.2	47.5	50.5	44.7
XX. Външни причини за заболяемост и смъртност	2686	2026	660	2.5	3.6	1.3	37.7	58.5	18.0
в това число:									
Транспортни злополуки (V01 - V99)	649	511	138	0.6	0.9	0.3	9.1	14.8	3.8
Умишлено самонараняване (X60 - X84)	666	508	158	0.6	0.9	0.3	9.3	14.7	4.3



Фиг. 2. Смъртност по основни причини през 2016 година  
(На 100 000 души от населението)

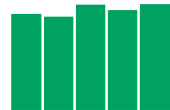


#### 10. Умрели деца на възраст под 1 година по местоживеене

Година	Брой			На 1 000 живородени		
	общо	в градовете	в селата	общо	в градовете	в селата
2005	739	464	275	10.4	8.9	14.6
2006	720	472	248	9.7	8.6	13.1
2007	690	447	243	9.2	7.9	12.7
2008	668	444	224	8.6	7.6	11.6
2009	729	468	261	9.0	7.7	12.9
2010	708	461	247	9.4	8.1	13.4
2011	601	412	189	8.5	7.7	10.8
2012	536	368	168	7.8	7.1	9.6
2013	489	331	158	7.3	6.7	9.3
2014	517	340	177	7.6	6.7	10.5
2015	434	255	179	6.6	5.2	10.9
2016	423	285	138	6.5	5.8	8.5

## 11. Умрели деца на възраст под 1 година по месеци и местоживеене

Години	Общо	Януари	Февруари	Март	Април	Май	Юни	Юли	Август	Септември	Октомври	Ноември	Декември
	Общо												
2005	739	58	61	62	53	64	61	54	71	71	59	63	62
2006	720	50	49	50	70	75	52	64	66	50	67	64	63
2007	690	60	57	62	56	50	78	56	65	44	55	45	62
2008	668	55	49	56	53	53	45	50	54	61	66	58	68
2009	729	62	62	63	65	59	66	67	50	65	61	57	52
2010	708	70	55	61	69	63	64	61	51	55	59	39	61
2011	601	59	46	53	59	43	40	49	44	44	56	64	44
2012	536	44	45	49	41	50	43	46	43	47	45	38	45
2013	489	44	41	34	46	47	44	43	47	43	37	32	31
2014	517	50	36	30	49	48	48	45	43	51	33	46	38
2015	434	37	46	40	26	45	37	35	34	33	37	30	34
2016	423	47	25	32	33	48	36	26	39	39	36	38	24
	В градовете												
2005	464	40	37	38	34	40	38	34	49	48	34	35	37
2006	472	38	30	29	44	49	30	45	44	32	47	44	40
2007	447	42	37	41	35	33	42	39	42	27	39	30	40
2008	444	37	34	34	37	30	32	36	32	44	45	38	45
2009	468	39	39	38	41	35	44	47	35	45	39	28	38
2010	461	45	35	37	42	36	44	36	42	33	49	27	35
2011	412	44	30	38	43	23	29	37	28	29	31	49	31
2012	368	32	30	38	28	36	33	29	30	33	29	25	25
2013	331	30	27	25	33	32	32	26	28	32	26	21	19
2014	340	31	26	20	32	33	27	31	25	33	22	35	25
2015	255	20	24	24	15	26	19	22	19	23	24	21	18
2016	285	36	14	24	20	36	23	18	22	26	22	27	17
	В селата												
2005	275	18	24	24	19	24	23	20	22	23	25	28	25
2006	248	12	19	21	26	26	22	19	22	18	20	20	23
2007	243	18	20	21	21	17	36	17	23	17	16	15	22
2008	224	18	15	22	16	23	13	14	22	17	21	20	23
2009	261	23	23	25	24	24	22	20	15	20	22	29	14
2010	247	25	20	24	27	27	20	25	9	22	10	12	26
2011	189	15	16	15	16	20	11	12	16	15	25	15	13
2012	168	12	15	11	13	14	10	17	13	14	16	13	20
2013	158	14	14	9	13	15	12	17	19	11	11	11	12
2014	177	19	10	10	17	15	21	14	18	18	11	11	13
2015	179	17	22	16	11	19	18	13	15	10	13	9	16
2016	138	11	11	8	13	12	13	8	17	13	14	11	7



## 12. Умрели деца на възраст под 1 година по дни и месеци и мъртвородени деца

	2000	2005	2010	2015	2016	2000	2005	2010	2015	2016
	брой					структура - %				
<b>Умрели деца под 1 година</b>	<b>981</b>	<b>739</b>	<b>708</b>	<b>434</b>	<b>423</b>	<b>100.0</b>	<b>100.0</b>	<b>100.0</b>	<b>100.0</b>	<b>100.0</b>
Под 1 ден	130	133	105	89	77	13.3	18.0	14.8	20.5	18.2
1 - 6	218	163	169	94	105	22.2	22.1	23.9	21.7	24.8
7 - 14	106	75	69	47	31	10.8	10.1	9.7	10.8	7.3
15 - 27	95	73	51	34	40	9.7	9.9	7.2	7.8	9.5
От 28 дни до 1 месец	9	4	11	4	2	0.9	0.5	1.6	0.9	0.5
От 1 месец до 1 година	423	291	303	166	168	43.1	39.4	42.8	38.2	39.7
<b>Мъртвородени деца</b>	<b>555</b>	<b>565</b>	<b>592</b>	<b>420</b>	<b>462</b>	<b>x</b>	<b>x</b>	<b>x</b>	<b>x</b>	<b>x</b>

## 13. Перинатална, неонатална и постнеонатална детска смъртност

	(Брой)									
	2000	2005	2010	2011	2012	2013	2014	2015	2016	
Перинатална <sup>1</sup>	12.2	12.0	11.4	11.7	11.0	10.3	10.4	9.1	9.8	
Неонатална <sup>2</sup>	7.5	6.2	5.2	5.3	4.5	4.2	4.4	4.0	3.9	
Постнеонатална <sup>3</sup>	5.9	4.2	4.2	3.2	3.3	3.1	3.3	2.6	2.6	

<sup>1</sup> На 1 000 родени деца.

<sup>2</sup> На 1 000 живородени деца.

<sup>3</sup> На 1 000 живородени, без умрелите до 28-ия ден.

## 14. Умрели деца на възраст под 1 година по основни причини

Причини за смъртта - МКБ, X ревизия <sup>1</sup>	2015						2016					
	общо	момчета	момичета	общо	момчета	момичета	общо	момчета	момичета	общо	момчета	момичета
	брой			на 100 000 живородени			брой			на 100 000 живородени		
<b>Общо</b>	<b>434</b>	<b>245</b>	<b>189</b>	<b>658.1</b>	<b>719.1</b>	<b>592.8</b>	<b>423</b>	<b>258</b>	<b>165</b>	<b>650.9</b>	<b>773.0</b>	<b>522.0</b>
<i>Някои инфекциозни и паразитни болести (A00 - B99)</i>	10	7	3	15.2	20.5	9.4	9	4	5	13.8	12.0	15.8
Диария и гастроентерит с предполагаем инфекциозен произход (A09)	-	-	-	-	-	-	-	-	-	-	-	-
Други чревни инфекции (A00 - A08)	2	1	1	3.0	2.9	3.1	1	-	1	1.5	-	3.2
Туберкулоза (A15 - A19)	-	-	-	-	-	-	-	-	-	-	-	-
Тетанус (A33, A35)	-	-	-	-	-	-	-	-	-	-	-	-
Дифтерия (A36)	-	-	-	-	-	-	-	-	-	-	-	-
Коклюш (A37)	-	-	-	-	-	-	-	-	-	-	-	-
Менингококова инфекция (A39)	-	-	-	-	-	-	1	-	1	1.5	-	3.2
Септицемия (A40 - A41)	8	6	2	12.1	17.6	6.3	7	4	3	10.8	12.0	9.5
Остър полиомиелит (A80)	-	-	-	-	-	-	-	-	-	-	-	-
Брусница (B05)	-	-	-	-	-	-	-	-	-	-	-	-
Болест, предизвикана от вируса на човешкия имунодефицит [HIV] (B20 - B24)	-	-	-	-	-	-	-	-	-	-	-	-
Други вирусни болести (A81 - B04, B06 - B19, B25 - B34)	-	-	-	-	-	-	-	-	-	-	-	-
Малария (B50 - B54)	-	-	-	-	-	-	-	-	-	-	-	-
Други инфекциозни и паразитни болести (A20 - A32, A38, A42 - A79, B35 - B49, B55 - B94, B99)	-	-	-	-	-	-	-	-	-	-	-	-
<i>Новообразувания (C00 - D48)</i>	1	-	1	1.5	-	3.1	5	3	2	7.7	9.0	6.3
Левкемия (C91 - C95)	1	-	1	1.5	-	3.1	1	1	-	1.5	3.0	-
Други злокачествени новообразувания (C00 - C90, C96 - C97)	-	-	-	-	-	-	4	2	2	6.2	6.0	6.3
Други новообразувания (D00 - D48)	-	-	-	-	-	-	-	-	-	-	-	-
<i>Болести на кръвта, кръвотворните органи и отделни нарушения, включващи имунния механизъм (D50 - D89)</i>	2	2	-	3.0	5.9	-	1	1	-	1.5	3.0	-
Анемии (D50 - D64)	2	2	-	3.0	5.9	-	1	1	-	1.5	3.0	-
Други болести на кръвта и кръвотворните органи и отделни нарушения, включващи имунния механизъм (D65 - D89)	-	-	-	-	-	-	-	-	-	-	-	-
<i>Болести на ендокринната система, разстройства на храненето и на обмяната на веществата (E00 - E88)</i>	-	-	-	-	-	-	1	1	-	1.5	3.0	-
Недоимъчно хранене (E40 - E64)	-	-	-	-	-	-	1	1	-	1.5	3.0	-
Други болести на ендокринната система, разстройства на храненето и на обмяната на веществата (E00 - E34, E65 - E88)	-	-	-	-	-	-	-	-	-	-	-	-

## 14. Умрели деца на възраст под 1 година по основни причини

(Продължение)

Причини за смъртта - МКБ, X ревизия <sup>1</sup>	2015						2016					
	общо	момчета	момичета	общо	момчета	момичета	общо	момчета	момичета	общо	момчета	момичета
	брой			на 100 000 живородени			брой			на 100 000 живородени		
<i>Болести на нервната система (G00 - G98)</i>	7	4	3	10.6	11.7	9.4	9	5	4	13.8	15.0	12.7
Менингит (G00, G03)	2	1	1	3.0	2.9	3.1	2	2	-	3.1	6.0	-
Други болести на нервната система (G04 - G98)	5	3	2	7.6	8.8	6.3	7	3	4	10.8	9.0	12.7
<i>Болест на ухото и мастоидния израстък (H60 - H93)</i>	-	-	-	-	-	-	-	-	-	-	-	-
<i>Болести на органите на кръвообращението (I00 - I99)</i>	22	11	11	33.4	32.3	34.5	19	9	10	29.2	27.0	31.6
<i>Болести на дихателната система (J00 - J98)</i>	55	26	29	83.4	76.3	91.0	41	23	18	63.1	68.9	56.9
Пневмония (J12 - J18)	31	12	19	47.0	35.2	59.6	28	17	11	43.1	50.9	34.8
Други остри респираторни болести (J00 - J11, J20 - J22)	12	7	5	18.2	20.5	15.7	7	2	5	10.8	6.0	15.8
Други болести на дихателната система (J30 - J98)	12	7	5	18.2	20.5	15.7	6	4	2	9.2	12.0	6.3
<i>Болести на храносмилателната система (K00 - K92)</i>	4	3	1	6.1	8.8	3.1	4	2	2	6.2	6.0	6.3
<i>Болести на пикочо-половата система (N00 - N98)</i>	1	-	1	1.5	-	3.1	-	-	-	-	-	-
<i>Някои състояния, възникващи през перинаталния период (P00 - P96)</i>	188	99	89	285.1	290.6	279.2	205	133	72	315.5	398.5	227.8
Увреждания на плода и новороденото от патологични състояния на майката и усложнения на бременността, раждането и родоразрешаването (P00 - P04)	-	-	-	-	-	-	1	-	1	1.5	-	3.2
Патологични състояния, свързани с продължителността на бременността и феталния растеж (P05 - P08)	12	7	5	18.2	20.5	15.7	16	9	7	24.6	27.0	22.1
Родова травма (P10 - P15)	-	-	-	-	-	-	-	-	-	-	-	-
Вътреутробна хипоксия и асфиксия по време на раждането (P20 - P21)	42	24	18	63.7	70.4	56.5	36	24	12	55.4	71.9	38.0
Респираторен дистрес у новороденото (P22)	74	33	41	112.2	96.9	128.6	81	48	33	124.6	143.8	104.4
Вродена пневмония (P23)	4	2	2	6.1	5.9	6.3	9	6	3	13.8	18.0	9.5
Други респираторни нарушения при новороденото (P24 - P28)	14	8	6	21.2	23.5	18.8	20	13	7	30.8	39.0	22.1
Неонатален бактериален сепсис (P36)	3	3	-	4.5	8.8	-	7	5	2	10.8	15.0	6.3
Неонатален омфалит с необилно или липсващо кръвене (P38)	-	-	-	-	-	-	-	-	-	-	-	-
Хеморагични и хематологични нарушения на плода и новороденото (P50 - P61)	10	8	2	15.2	23.5	6.3	19	17	2	29.2	50.9	6.3

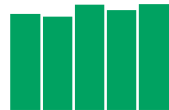


## 14. Умрели деца на възраст под 1 година по основни причини

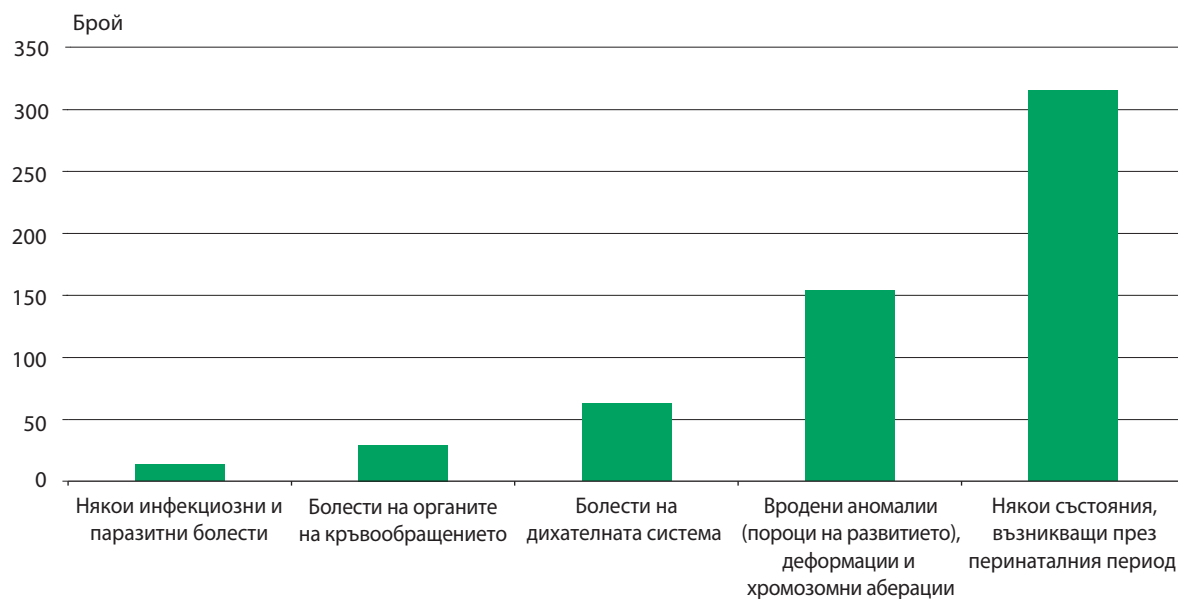
(Продължение и край)

Причини за смъртта - МКБ, X ревизия <sup>1</sup>	2015						2016					
	общо	момчета	момичета	общо	момчета	момичета	общо	момчета	момичета	общо	момчета	момичета
	брой			на 100 000 живородени			брой			на 100 000 живородени		
Други състояния, възникващи в перинаталния период (P29, P35, P37, P39, P70 - P96)	29	14	15	44.0	41.1	47.0	16	11	5	24.6	33.0	15.8
Вродени аномалии [пороци на развитието], деформации и хромозомни аберации (Q00 - Q99)	118	81	37	178.9	237.8	116.1	100	56	44	153.9	167.8	139.2
Вродена хидроцефалия и spina bifida (Q03, Q05)	9	8	1	13.6	23.5	3.1	11	5	6	16.9	15.0	19.0
Други вродени аномалии [пороци на развитието] на нервната система (Q00 - Q02, Q04, Q06 - Q07)	11	8	3	16.7	23.5	9.4	6	1	5	9.2	3.0	15.8
Вродени аномалии [пороци на развитието] на сърцето (Q20 - Q24)	53	38	15	80.4	111.5	47.0	52	28	24	80.0	83.9	75.9
Други вродени аномалии [пороци на развитието] на системата на кръвообращението (Q25 - Q28)	2	2	-	3.0	5.9	-	3	2	1	4.6	6.0	3.2
Синдром на Down и други хромозомни аберации (Q90 - Q99)	-	-	-	-	-	-	2	1	1	3.1	3.0	3.2
Други вродени аномалии (Q10 - Q18, Q30 - Q89)	43	25	18	65.2	73.4	56.5	26	19	7	40.0	56.9	22.1
Симптоми, признаци и отклонения от нормата, открити при клинични и лабораторни изследвания, н.д. (R00 - R99)	13	2	11	19.7	5.9	34.5	15	11	4	23.1	33.0	12.7
Внезапна смърт на кърмаче (R95)	2	-	2	3.0	-	6.3	3	2	1	4.6	6.0	3.2
Други симптоми, признаци и отклонения от нормата, открити при клинични и лабораторни изследвания, н.д. (R00 - R94, R96 - R99)	11	2	9	16.7	5.9	28.2	12	9	3	18.5	27.0	9.5
Всички други болести (F01 - F99, H00 - H59, L00 - L98, M00 - M99)	-	-	-	-	-	-	-	-	-	-	-	-
Външни причини за заболяемост и смъртност (V01 - Y89)	13	10	3	19.7	29.4	9.4	14	10	4	21.5	30.0	12.7
Транспортни злополуки (V01 - V99)	-	-	-	-	-	-	-	-	-	-	-	-
Случайно удавяне и потъване във вода (W65 - W74)	1	1	-	1.5	2.9	-	-	-	-	-	-	-
Други злополуки със заплаха за дишането (W75 - W84)	9	7	2	13.6	20.5	6.3	8	6	2	12.3	18.0	6.3
Въздействие на дим, огън и пламък (X00 - X09)	-	-	-	-	-	-	-	-	-	-	-	-
Случайно отравяне и въздействие на отровни вещества (X40 - X49)	-	-	-	-	-	-	-	-	-	-	-	-
Нападение (X85 - Y09)	-	-	-	-	-	-	-	-	-	-	-	-
Всички други външни причини за смърт (W00 - W64, W85 - W99, X10 - X39, X50 - X84, Y10 - Y89)	3	2	1	4.5	5.9	3.1	6	4	2	9.2	12.0	6.3

<sup>1</sup> Списък 3 за статистическа разработка на данните за смъртността (67 причини).



Фиг. 3. Детска смъртност по основни причини през 2016 година  
(На 100 000 живородени)





## **II. ЗАБОЛЕВАЕМОСТ НА НАСЕЛЕНИЕТО**



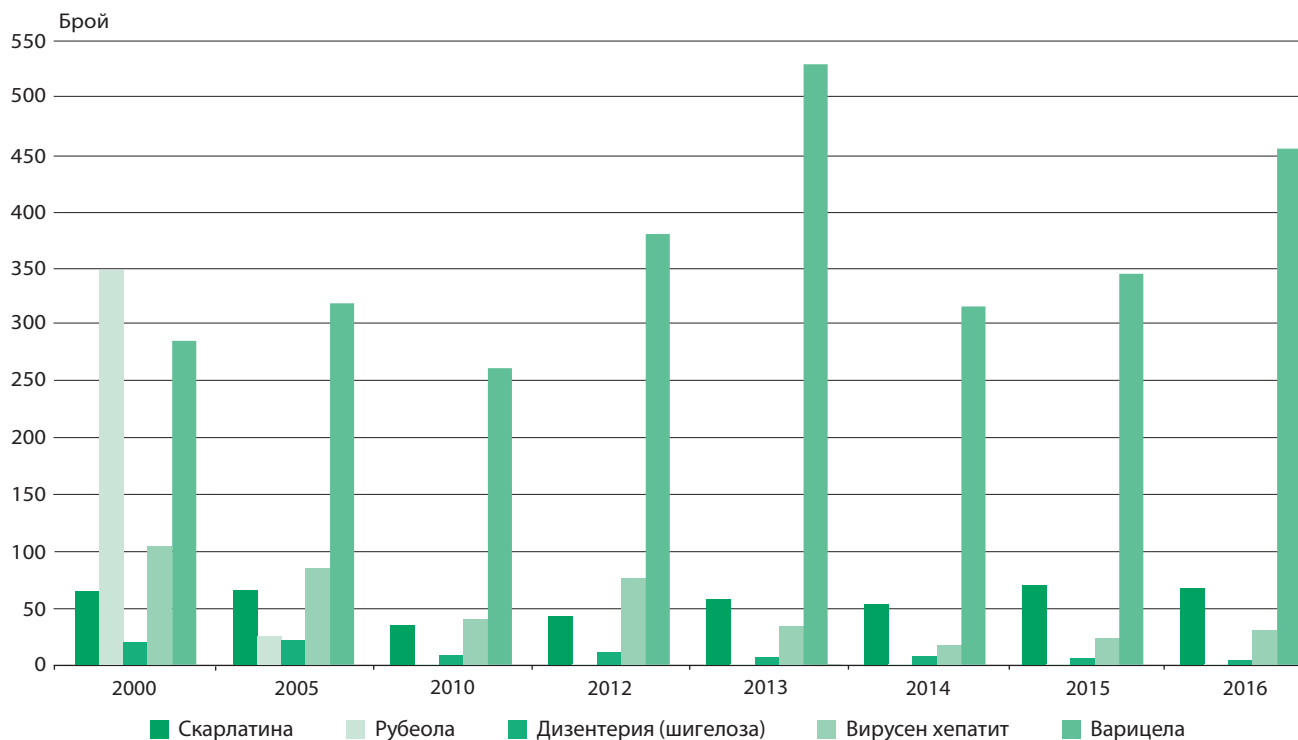
## II. Заболеваемост на населението

### 1. Регистрирани заболявания от заразни болести, подлежащи на задължително съобщаване

Болести	1990	1995	2000	2005	2010	2012	2013	2014	2015	2016
	Брой									
Скарлатина	7475	9312	5275	5073	2586	3115	4206	3863	5020	4821
Морбили	147	172	46	3	22004	1	14	-	-	1
Коклюш	26	77	106	242	54	102	89	52	35	98
Рубеола	12839	10382	28449	1968	39	18	10	7	5	2
Варицела	36498	35181	23348	24695	19724	27778	38520	22844	24767	32474
Епидемичен паротит	130	66	2357	608	317	58	26	31	18	20
Менингококов менингит и сепсис	80	75	87	34	16	11	14	15	12	11
Ку треска	31	122	147	49	18	29	23	17	18	19
Кримска-Конго хеморагична треска	9	16	10	14	6	4	8	8	4	4
Малария <sup>1</sup>	40	51	15	12	4	16	8	10	15	28
Кореман тиф/паратиф	4	-	-	-	1	1	5	8	-	1
Дизентерия (шигелоза)	5394	6292	1620	1638	597	777	486	513	410	291
Вирусни хепатити	23904	7776	8566	6595	3007	5590	2479	1218	1656	2165
Антракс	10	17	13	1	3	2	1	-	3	1
Лептоспироза	24	41	35	43	11	7	8	43	17	13
Тетанус	7	7	3	2	2	2	1	-	-	4
Лаймска борелиоза	-	321	296	979	595	412	378	404	469	290
Бактериални менингити и менингоенцефалити	.	.	.	218	142	146	126	112	110	116
Вирусни менингити и менингоенцефалити	.	.	.	385	239	556	233	234	183	201
	На 100 000 души от населението									
Скарлатина	85.7	110.8	64.6	65.5	34.3	42.6	57.9	53.5	69.9	67.6
Морбили	1.7	2.0	0.6	0.0	292.1	0.0	0.2	-	-	0.0
Коклюш	0.3	0.9	1.3	3.1	0.7	1.4	1.2	0.7	0.5	1.4
Рубеола	147.3	123.5	348.2	25.4	0.5	0.2	0.1	0.1	0.1	0.0
Варицела	418.6	418.5	285.8	319.1	261.8	380.2	530.2	316.2	345.0	455.6
Епидемичен паротит	1.5	0.8	28.8	7.9	4.2	0.8	0.4	0.4	0.3	0.3
Менингококов менингит и сепсис	0.9	0.9	1.1	0.4	0.2	0.2	0.2	0.2	0.2	0.2
Ку треска	0.4	1.5	1.8	0.6	0.2	0.4	0.3	0.2	0.3	0.3
Кримска-Конго хеморагична треска	0.1	0.2	0.1	0.2	0.1	0.1	0.1	0.1	0.1	0.1
Малария <sup>1</sup>	0.5	0.6	0.2	0.2	0.1	0.2	0.1	0.1	0.2	0.4
Кореман тиф/паратиф	0.0	-	-	-	0.0	0.0	0.1	0.1	-	0.0
Дизентерия (шигелоза)	61.9	74.9	19.8	21.2	7.9	10.6	6.7	7.1	5.7	4.1
Вирусни хепатити	274.2	92.5	104.8	85.2	39.9	76.5	34.1	16.9	23.1	30.4
Антракс	0.1	0.2	0.2	0.0	0.0	0.0	0.0	-	0.0	0.0
Лептоспироза	0.3	0.5	0.4	0.6	0.1	0.1	0.1	0.6	0.2	0.2
Тетанус	0.1	0.1	0.0	0.0	0.0	0.0	0.0	-	-	0.1
Лаймска борелиоза	-	3.8	3.6	12.6	7.9	5.6	5.2	5.6	6.5	4.1
Бактериални менингити и менингоенцефалити	.	.	.	2.8	1.9	2.0	1.7	1.6	1.5	1.6
Вирусни менингити и менингоенцефалити	.	.	.	5.0	3.2	7.6	3.2	3.2	2.5	2.8

<sup>1</sup> Всички регистрирани случаи на малария са внесени от чужбина, като за 2016 г. има и 1 случай на инокулирана (след кръвопреливане).

Фиг. 4. Регистрирани заболявания от заразни болести  
(На 100 000 души от населението)



2. Регистрирани заболявания от заразни болести през 2016 г. по месеци

Болести	(Брой)												
	Общо	Януари	Февруари	Март	Април	Май	Юни	Юли	Август	Септември	Октомври	Ноември	Декември
Скарлатина	4821	744	623	568	484	444	398	113	39	78	233	484	613
Морбили	1	-	-	1	-	-	-	-	-	-	-	-	-
Коклюш	98	1	5	2	1	-	1	9	1	49	7	16	6
Рубеола	2	-	-	-	-	-	-	-	-	-	-	1	1
Варицела	32474	4034	3448	4057	3596	4541	3496	1486	660	438	913	2338	3467
Епидемичен паротит	20	-	-	2	1	2	6	2	-	1	3	1	2
Менингококов менингит и сепсис	11	-	3	2	-	-	-	1	-	-	3	1	1
Ку треска	19	1	1	-	-	2	2	2	1	-	1	5	4
Кримска-Конго хеморагична треска	4	-	-	-	1	-	1	1	-	1	-	-	-
Малария <sup>1</sup>	28	2	1	-	-	-	2	6	6	1	2	4	4
Кореман тиф/паратиф	1	-	-	-	-	-	-	-	-	-	-	1	-
Дизентерия (шигелоза)	291	9	18	17	13	11	27	41	67	47	21	11	9
Вирусни хепатити	2165	113	119	102	68	62	89	125	138	231	312	394	412
Антракс	1	-	-	-	-	-	-	-	1	-	-	-	-
Лептоспироза	13	-	-	-	1	-	3	3	2	1	1	1	1
Тетанус	4	-	-	-	-	-	-	1	1	-	1	1	-
Лаймска борелиоза	290	9	13	17	24	34	45	44	31	18	29	11	15
Бактериални менингити и менингоенцефалити	116	6	11	9	15	8	8	13	7	7	11	9	12
Вирусни менингити и менингоенцефалити	201	15	12	17	12	14	24	17	30	12	17	20	11

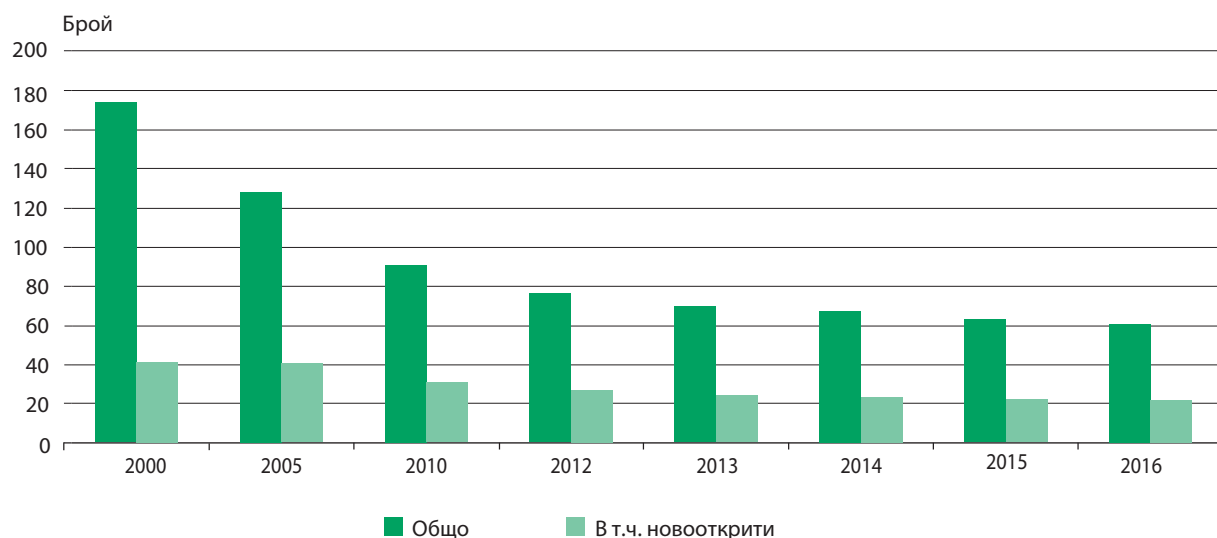
<sup>1</sup> Всички регистрирани случаи на малария са внесени от чужбина, като за 2016 г. има и 1 случай на инокулирана (след кръвопреливане).

### 3. Регистрирани заболявания от активна туберкулоза по форми на заболяванията и пол

Форми на заболяванията	2005			2010			2015			2016		
	общо	мъже	жени	общо	мъже	жени	общо	мъже	жени	общо	мъже	жени
	Брой											
<b>Общо</b>	<b>9880</b>	<b>6461</b>	<b>3419</b>	<b>6822</b>	<b>4365</b>	<b>2457</b>	<b>4509</b>	<b>2970</b>	<b>1539</b>	<b>4306</b>	<b>2706</b>	<b>1600</b>
в т.ч. новооткрити и рецидиви <sup>1</sup>	3101	2016	1085	2285	1444	841	1572	1017	555	1544	1021	523
Активна туберкулоза на дихателните органи	8246	5718	2528	5967	3974	1993	4066	2784	1282	3837	2494	1343
в т.ч. новооткрити и рецидиви <sup>1</sup>	2740	1858	882	2001	1314	687	1428	956	472	1389	948	441
Активна туберкулоза на костите и ставите	279	176	103	135	80	55	67	35	32	77	48	29
в т.ч. новооткрити и рецидиви <sup>1</sup>	50	30	20	41	21	20	14	6	8	26	18	8
Туберкулоза на нервната система	17	8	9	16	10	6	20	11	9	31	17	14
в т.ч. новооткрити и рецидиви <sup>1</sup>	7	5	2	8	4	4	6	3	3	9	4	5
Други форми на активна туберкулоза	1338	559	779	704	301	403	356	140	216	361	147	214
в т.ч. новооткрити и рецидиви <sup>1</sup>	304	123	181	235	105	130	124	52	72	120	51	69
	На 100 000 души от населението											
<b>Общо</b>	<b>127.7</b>	<b>172.0</b>	<b>85.8</b>	<b>90.5</b>	<b>119.8</b>	<b>63.2</b>	<b>62.8</b>	<b>85.1</b>	<b>41.7</b>	<b>60.4</b>	<b>78.1</b>	<b>43.7</b>
в т.ч. новооткрити и рецидиви <sup>1</sup>	40.1	53.7	27.2	30.3	39.6	21.6	21.9	29.2	15.0	21.7	29.5	14.3
Активна туберкулоза на дихателните органи	106.5	152.3	63.4	79.2	109.0	51.2	56.6	79.8	34.8	53.8	72.0	36.7
в т.ч. новооткрити и рецидиви <sup>1</sup>	35.4	49.5	22.1	26.6	36.0	17.7	19.9	27.4	12.8	19.5	27.4	12.1
Активна туберкулоза на костите и ставите	3.6	4.7	2.6	1.8	2.2	1.4	0.9	1.0	0.9	1.1	1.4	0.8
в т.ч. новооткрити и рецидиви <sup>1</sup>	0.6	0.8	0.5	0.5	0.6	0.5	0.2	0.2	0.2	0.4	0.5	0.2
Туберкулоза на нервната система	0.2	0.2	0.2	0.2	0.3	0.2	0.3	0.3	0.2	0.4	0.5	0.4
в т.ч. новооткрити и рецидиви <sup>1</sup>	0.1	0.1	0.1	0.1	0.1	0.1	0.1	0.1	0.1	0.1	0.1	0.1
Други форми на активна туберкулоза	17.4	14.8	19.6	9.3	8.3	10.4	5.0	4.0	5.8	5.1	4.2	5.8
в т.ч. новооткрити и рецидиви <sup>1</sup>	4.0	3.3	4.5	3.1	2.9	3.3	1.7	1.5	1.9	1.7	1.5	1.9

<sup>1</sup> До 2015 г. само новооткрити.

Фиг. 5. Регистрирани заболявания от активна туберкулоза (На 100 000 души от населението)



## 4. Регистрирани заболявания от активна туберкулоза на деца до 17 години по форми на заболяванията и пол

Форми на заболяванията	2005			2010			2015			2016		
	общо	мъже	жени	общо	мъже	жени	общо	мъже	жени	общо	мъже	жени
	Брой											
<b>Общо</b>	<b>781</b>	<b>426</b>	<b>355</b>	<b>710</b>	<b>344</b>	<b>366</b>	<b>375</b>	<b>186</b>	<b>189</b>	<b>371</b>	<b>171</b>	<b>200</b>
в т.ч. новооткрити и рецидиви <sup>1</sup>	227	119	108	274	130	144	146	70	76	160	79	81
Активна туберкулоза на дихателните органи	732	409	323	677	331	346	358	178	180	356	164	192
в т.ч. новооткрити и рецидиви <sup>1</sup>	212	116	96	263	127	136	136	66	70	150	75	75
Активна туберкулоза на костите и ставите	3	2	1	6	2	4	2	2	-	2	1	1
в т.ч. новооткрити и рецидиви <sup>1</sup>	-	-	-	2	1	1	-	-	-	1	-	1
Туберкулоза на нервната система	2	-	2	4	2	2	1	-	1	1	-	1
в т.ч. новооткрити и рецидиви <sup>1</sup>	1	-	1	2	-	2	-	-	-	1	-	1
Други форми на активна туберкулоза	44	15	29	23	9	14	14	6	8	12	6	6
в т.ч. новооткрити и рецидиви <sup>1</sup>	14	3	11	7	2	5	10	4	6	8	4	4
	На 100 000 души от населението <sup>2</sup>											
<b>Общо</b>	<b>57.2</b>	<b>60.8</b>	<b>53.5</b>	<b>56.6</b>	<b>53.4</b>	<b>60.0</b>	<b>31.6</b>	<b>30.5</b>	<b>32.8</b>	<b>31.1</b>	<b>27.9</b>	<b>34.5</b>
в т.ч. новооткрити и рецидиви <sup>1</sup>	16.6	17.0	16.3	21.8	20.2	23.6	12.3	11.5	13.2	13.4	12.9	14.0
Активна туберкулоза на дихателните органи	53.6	58.4	48.6	54.0	51.4	56.7	30.2	29.2	31.2	29.8	26.7	33.1
в т.ч. новооткрити и рецидиви <sup>1</sup>	15.5	16.6	14.5	21.0	19.7	22.3	11.4	10.8	12.2	12.6	12.2	12.9
Активна туберкулоза на костите и ставите	0.2	0.3	0.2	0.5	0.3	0.7	0.2	0.3	-	0.2	0.2	0.2
в т.ч. новооткрити и рецидиви <sup>1</sup>	-	-	-	0.2	0.2	0.2	-	-	-	0.1	-	0.2
Туберкулоза на нервната система	0.2	-	0.3	0.3	0.3	0.3	0.1	-	0.2	0.1	-	0.2
в т.ч. новооткрити и рецидиви <sup>1</sup>	0.1	-	0.2	0.1	-	0.3	-	-	-	0.1	-	0.2
Други форми на активна туберкулоза	3.2	2.1	4.4	1.8	1.4	2.3	1.1	1.0	1.4	1.0	1.0	1.0
в т.ч. новооткрити и рецидиви <sup>1</sup>	1.0	0.4	1.6	0.5	0.3	0.8	0.8	0.7	1.0	0.6	0.7	0.7

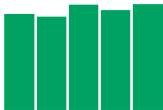
<sup>1</sup> До 2015 г. само новооткрити.

<sup>2</sup> Данните са изчислени с броя на населението в съответната възрастова група.



### 5. Регистрирани заболявания от злокачествени новообразувания по локализация

Наименование и локализация на новообразуванието - МКБ, X ревизия	2015				2016			
	общо	в т.ч. новооткрити	общо	в т.ч. новооткрити	общо	в т.ч. новооткрити	общо	в т.ч. новооткрити
	брой		на 100 000 души от населението		брой		на 100 000 души от населението	
<b>Общо</b>	<b>284355</b>	<b>32097</b>	<b>3961.5</b>	<b>447.2</b>	<b>287682</b>	<b>31041</b>	<b>4036.0</b>	<b>435.5</b>
Устни, устна кухина и фаринкс	7058	766	98.3	10.7	6941	769	97.4	10.8
в т.ч. устна	3424	156	47.7	2.2	3282	149	46.0	2.1
Храносмилателни органи	41722	7231	581.2	100.7	41787	6989	586.3	98.1
в това число:								
Хранопровод	436	164	6.1	2.3	386	161	5.4	2.3
Стомах	4975	1235	69.3	17.2	4966	1255	69.7	17.6
Дебело черво	18647	2442	259.8	34.0	18766	2273	263.3	31.9
Ректосигмоидална област, право черво (ректум), анус и анален канал	13290	1730	185.1	24.1	13435	1703	188.5	23.9
Черен дроб и интрахепатални жлъчни пътища	1012	415	14.1	5.8	932	378	13.1	5.3
Панкреас	2252	985	31.4	13.7	2187	963	30.7	13.5
Дихателни органи и гръден кош	15153	3843	211.1	53.5	14697	3668	206.2	51.5
в това число:								
Ларинкс	4962	492	69.1	6.9	4836	465	67.8	6.5
Трахея, бронхи и бял дроб	9592	3233	133.6	45.0	9298	3113	130.4	43.7
Кости и ставни хрущяли	774	48	10.8	0.7	764	39	10.7	0.5
Меланом и други злокачествени новообразувания на кожата	60066	4601	836.8	64.1	60847	4487	853.7	63.0
в т.ч. злокачествен меланом на кожата	4379	466	61.0	6.5	4478	441	62.8	6.2
Мезотелиална и меки тъкани	2858	310	39.8	4.3	2841	281	39.9	3.9
Млечна жлеза	51614	3864	719.1	53.8	52468	3567	736.1	50.0
в т.ч. млечна жлеза при жените <sup>1</sup>	51108	3819	1385.6	103.5	52055	3526	1420.6	96.2
Женски полови органи <sup>1</sup>	42783	3102	1159.9	84.1	43305	3032	1181.8	82.7
в това число:								
Шийка на матката <sup>1</sup>	15201	984	412.1	26.7	15406	995	420.4	27.2
Тяло на матката <sup>1</sup>	18220	1175	494.0	31.9	18456	1154	503.7	31.5
С неуточнена локализация на матката <sup>1</sup>	274	20	7.4	0.5	289	26	7.9	0.7
Яйчник <sup>1</sup>	7465	753	202.4	20.4	7514	677	205.1	18.5
Мъжки полови органи <sup>2</sup>	19660	2611	563.4	74.8	20778	2771	599.9	80.0
в т.ч. простата <sup>2</sup>	15281	2383	437.9	68.3	16300	2537	470.6	73.2
Пикочна система	19500	2360	271.7	32.9	20256	2439	284.2	34.2
в т.ч. пикочен мехур	13325	1632	185.6	22.7	13853	1666	194.4	23.4
Око, главен мозък и други части на централната нервна система	3188	561	44.4	7.8	3177	559	44.6	7.8
в това число:								
Око и неговите придатъци	555	34	7.7	0.5	551	27	7.7	0.4
Главен мозък	2260	492	31.5	6.9	2256	492	31.7	6.9



5. Регистрирани заболявания от злокачествени новообразувания по локализация

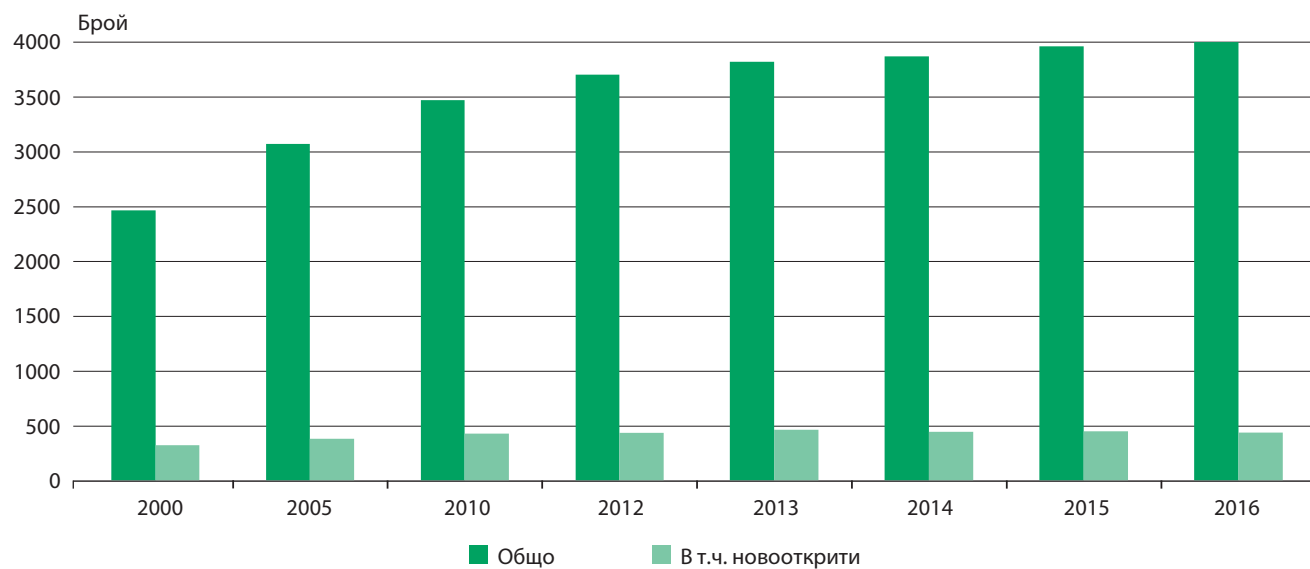
(Продължение и край)

Наименование и локализация на новообразуванието - МКБ, X ревизия	2015				2016			
	общо	в т.ч. новооткрити	общо	в т.ч. новооткрити	общо	в т.ч. новооткрити	общо	в т.ч. новооткрити
	брой		на 100 000 души от населението		брой		на 100 000 души от населението	
Щитовидна и други ендокринни жлези	5525	348	77.0	4.8	5727	311	80.3	4.4
в т.ч. щитовидна жлеза	5343	329	74.4	4.6	5545	293	77.8	4.1
Неточно определени, вторични и неуточнени локализации	2954	1202	41.2	16.7	2864	1154	40.2	16.2
Лимфна, кръвотворна и сродните им тъкани	11500	1250	160.2	17.4	11229	974	157.5	13.7
в това число:								
Болест на Hodgkin	2480	106	34.6	1.5	2425	87	34.0	1.2
Нехочкинов лимфом	3617	429	50.4	6.0	3598	341	50.5	4.8
Левкемия	4275	554	59.6	7.7	4181	437	58.7	6.1
в това число:								
Лимфоидна левкемия	2211	173	30.8	2.4	2140	131	30.0	1.8
Миелоидна левкемия	1203	211	16.8	2.9	1169	156	16.4	2.2
Самостоятелни (първични) множествени локализации	-	-	-	-	1	1	0.0	0.0

<sup>1</sup> Данните са изчислени на 100 000 жени.

<sup>2</sup> Данните са изчислени на 100 000 мъже.

Фиг. 6. Регистрирани заболявания от злокачествени новообразувания  
(На 100 000 души от населението)



6. Регистрирани заболявания от злокачествени новообразувания на деца до 17 години по локализация

Наименование и локализация на новообразуванието - МКБ, X ревизия	2015				2016			
	общо	в т.ч. новооткрити	общо	в т.ч. новооткрити	общо	в т.ч. новооткрити	общо	в т.ч. новооткрити
	брой		на 100 000 души от населението		брой		на 100 000 души от населението	
<b>Общо</b>	<b>1283</b>	<b>94</b>	<b>108.2</b>	<b>7.9</b>	<b>1227</b>	<b>61</b>	<b>102.9</b>	<b>5.1</b>
Устни, устна кухина и фаринкс	9	-	0.8	-	9	1	0.8	0.1
Храносмилателни органи	21	2	1.8	0.2	23	3	1.9	0.3
в това число:								
Стомах	2	-	0.2	-	2	-	0.2	-
Дебело черво	5	1	0.4	0.1	4	1	0.3	0.1
Черен дроб и интрахепатални жлъчни пътища	13	1	1.1	0.1	15	2	1.3	0.2
Дихателни органи и гръден кош	21	-	1.8	-	22	2	1.8	0.2
в т.ч. трахея, бронхи и бял дроб	1	-	0.1	-	1	-	0.1	-
Кости и ставни хрущяли	46	7	3.9	0.6	42	-	3.5	-
Меланом и други злокачествени новообразувания на кожата	19	1	1.6	0.1	25	4	2.1	0.3
в т.ч. злокачествен меланом на кожата	10	1	0.8	0.1	11	3	0.9	0.3
Мезотелиална и меки тъкани	88	2	7.4	0.2	83	4	7.0	0.3
Млечна жлеза	1	-	0.1	-	1	-	0.1	-
в т.ч. млечна жлеза при жените <sup>1</sup>	1	-	0.2	-	1	-	0.2	-
Женски полови органи <sup>1</sup>	16	-	2.8	-	13	-	2.2	-
в това число:								
Шийка на матката <sup>1</sup>	-	-	-	-	-	-	-	-
Тяло на матката <sup>1</sup>	-	-	-	-	-	-	-	-
Яйчник <sup>1</sup>	16	-	2.8	-	13	-	2.2	-
Мъжки полови органи <sup>2</sup>	36	3	5.9	0.5	34	2	5.5	0.3
Пикочна система	103	7	8.7	0.6	99	2	8.3	0.2
в т.ч. пикочен мехур	6	1	0.5	0.1	6	-	0.5	-
Око, главен мозък и други части на централната нервна система	185	15	15.6	1.3	185	16	15.5	1.3
в това число:								
Око и неговите придатъци	29	1	2.4	0.1	27	1	2.3	0.1
Главен мозък	140	12	11.8	1.0	141	13	11.8	1.1
Щитовидна и други ендокринни жлези	32	3	2.7	0.3	28	2	2.3	0.2
в т.ч. щитовидна жлеза	12	1	1.0	0.1	11	1	0.9	0.1
Неточно определени, вторични и неуточнени локализации	32	7	2.7	0.6	37	4	3.1	0.3
Лимфна, кръвотворна и сродните им тъкани	674	47	56.8	4.0	626	21	52.5	1.8
в това число:								
Болест на Hodgkin	87	8	7.3	0.7	80	5	6.7	0.4
Левкемия	465	29	39.2	2.4	434	12	36.4	1.0
в това число:								
Лимфоидна левкемия	401	20	33.8	1.7	377	8	31.6	0.7
Миелоидна левкемия	50	7	4.2	0.6	44	4	3.7	0.3
Самостоятелни (първични) множествени локализации	-	-	-	-	-	-	-	-

<sup>1</sup> Данните са изчислени на 100 000 жени на възраст до 17 години.

<sup>2</sup> Данните са изчислени на 100 000 мъже на възраст до 17 години.

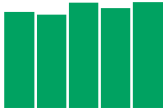
### 7. Регистрирани заболявания от някои кожно-венерически и кожнозаразни болести

Болести	2010			2012			2013			2014			2015			2016		
	общо	мъже	жени	общо	мъже	жени	общо	мъже	жени	общо	мъже	жени	общо	мъже	жени	общо	мъже	жени
	Брой																	
Сифилис	3307	1819	1488	1939	1140	799	1865	1069	796	2228	1314	914	2182	1292	890	2210	1324	886
в т.ч. новооткрити	431	237	194	309	181	128	354	212	142	484	347	137	380	242	138	380	242	138
Гонорея	210	181	29	104	84	20	118	98	20	190	145	45	124	94	30	83	62	21
в т.ч. новооткрити	184	156	28	99	79	20	96	79	17	170	132	38	106	81	25	74	56	18
Микроспория	2363	1095	1268	2742	1298	1444	2774	1487	1287	3270	1707	1563	2599	1359	1240	2570	1269	1301
в т.ч. новооткрити	1925	880	1045	2173	1026	1147	2141	1186	955	2145	1135	1010	2076	1034	1042	2050	1004	1046
Трихофития	2993	1616	1377	2815	1540	1275	3038	1744	1294	2924	1608	1316	2140	1157	983	3606	2032	1574
в т.ч. новооткрити	2625	1469	1156	2258	1286	972	2626	1501	1125	2429	1343	1086	1760	960	800	3191	1834	1357
	На 100 000 души от населението																	
Сифилис	43.9	49.9	38.3	26.5	32.1	21.3	25.7	30.2	21.3	30.8	37.4	24.6	30.4	37.0	24.1	31.0	38.2	24.2
в т.ч. новооткрити	5.7	6.5	5.0	4.2	5.1	3.4	4.9	6.0	3.8	6.7	9.9	3.7	5.3	6.9	3.7	5.3	7.0	3.8
Гонорея	2.8	5.0	0.7	1.4	2.4	0.5	1.6	2.8	0.5	2.6	4.1	1.2	1.7	2.7	0.8	1.2	1.8	0.6
в т.ч. новооткрити	2.4	4.3	0.7	1.4	2.2	0.5	1.3	2.2	0.5	2.4	3.8	1.0	1.5	2.3	0.7	1.0	1.6	0.5
Микроспория	31.4	30.0	32.6	37.5	36.5	38.5	38.2	42.1	34.5	45.3	48.6	42.1	36.2	38.9	33.6	36.1	36.6	35.5
в т.ч. новооткрити	25.5	24.1	26.9	29.7	28.9	30.6	29.5	33.6	25.6	29.7	32.3	27.2	28.9	29.6	28.3	28.8	29.0	28.5
Трихофития	39.7	44.3	35.4	38.5	43.3	34.0	41.8	49.3	34.7	40.5	45.8	35.5	29.8	33.2	26.7	50.6	58.7	43.0
в т.ч. новооткрити	34.8	40.3	29.7	30.9	36.2	25.9	36.1	42.5	30.2	33.6	38.2	29.3	24.5	27.5	21.7	44.8	53.0	37.0

### 8. Регистрирани заболявания от някои кожно-венерически и кожнозаразни болести на деца до 17 години

Болести	2010			2012			2013			2014			2015			2016		
	общо	мъже	жени	общо	мъже	жени	общо	мъже	жени	общо	мъже	жени	общо	мъже	жени	общо	мъже	жени
	Брой																	
Сифилис	151	74	77	117	50	67	123	59	64	147	68	79	168	77	91	165	79	86
в т.ч. новооткрити	50	24	26	36	17	19	29	11	18	34	11	23	45	19	26	26	17	9
Гонорея	4	2	2	4	4	-	3	3	-	4	4	-	-	-	-	2	1	1
в т.ч. новооткрити	3	1	2	4	4	-	3	3	-	4	4	-	-	-	-	1	-	1
Микроспория	846	415	431	869	451	418	781	392	389	721	387	334	634	312	322	635	331	304
в т.ч. новооткрити	682	330	352	672	346	326	691	349	342	650	351	299	538	262	276	571	299	272
Трихофития	534	296	238	336	176	160	295	165	130	361	168	193	305	171	134	665	378	287
в т.ч. новооткрити	451	249	202	261	144	117	266	149	117	325	157	168	262	148	114	589	335	254
	На 100 000 души от населението <sup>1</sup>																	
Сифилис	12.0	11.5	12.6	9.9	8.2	11.7	10.4	9.7	11.2	12.5	11.2	13.8	14.2	12.6	15.8	13.8	12.9	14.8
в т.ч. новооткрити	4.0	3.7	4.3	3.1	2.8	3.3	2.5	1.8	3.1	2.9	1.8	4.0	3.8	3.1	4.5	2.2	2.8	1.6
Гонорея	0.3	0.3	0.3	0.3	0.7	-	0.3	0.5	-	0.3	0.7	-	-	-	-	0.2	0.2	0.2
в т.ч. новооткрити	0.2	0.2	0.3	0.3	0.7	-	0.3	0.5	-	0.3	0.7	-	-	-	-	0.1	-	0.2
Микроспория	67.5	64.4	70.6	73.7	74.3	72.9	66.3	64.7	68.0	61.1	63.7	58.3	53.5	51.2	55.9	53.3	54.0	52.5
в т.ч. новооткрити	54.4	51.2	57.7	57.0	57.0	56.9	58.6	57.6	59.8	55.1	57.8	52.1	45.4	43.0	47.9	47.9	48.8	47.0
Трихофития	42.6	46.0	39.0	28.5	29.0	27.9	25.0	27.2	22.7	30.6	27.7	33.7	25.7	28.0	23.3	55.8	61.7	49.5
в т.ч. новооткрити	36.0	38.7	33.1	22.1	23.7	20.4	22.6	24.6	20.4	27.5	25.9	29.3	22.1	24.3	19.8	49.4	54.7	43.9

<sup>1</sup> Данните са изчислени с броя на населението в съответната възрастова група.



9. Болни под наблюдение на психиатричните заведения и структури на 31.12. по вид на заболяването

Болести - МКБ, X ревизия	2015		2016	
	брой	на 100 000 души от населението	брой	на 100 000 души от населението
<b>Общо</b>	<b>127182</b>	<b>1777.8</b>	<b>126452</b>	<b>1780.5</b>
<b>Психични и поведенчески разстройства</b>	<b>120667</b>	<b>1686.8</b>	<b>120055</b>	<b>1690.5</b>
Деменция	2307	32.2	2408	33.9
Делир, непредизвикан от алкохол и други психоактивни вещества	372	5.2	549	7.7
Други разстройства, дължащи се на мозъчно заболяване	3989	55.8	4105	57.8
Психични и поведенчески разстройства, дължащи се на употреба на алкохол	9402	131.4	9041	127.3
Психични и поведенчески разстройства, дължащи се на употреба на други психоактивни вещества	1379	19.3	1385	19.5
Психични и поведенчески разстройства, дължащи се на употреба на опиоиди	1202	16.8	1137	16.0
Шизофрения, шизотипни и налудни разстройства	32460	453.7	31985	450.4
Шизофрения	25849	361.3	25793	363.2
Остри и преходни психотични разстройства	2637	36.9	2670	37.6
Разстройства на настроението [афективни разстройства]	21677	303.0	21410	301.5
Маниен епизод	1981	27.7	1881	26.5
Биполарно афективно разстройство	6237	87.2	6219	87.6
Депресивен епизод	5542	77.5	5525	77.8
Рецидивиращо депресивно разстройство	7153	100.0	7417	104.4
Невротични, свързани със стрес и соматоформни разстройства	12436	173.8	12361	174.1
Разстройства на храненето, съня и сексуалността	131	1.8	151	2.1
Разстройства на личността и поведението в зряла възраст	5042	70.5	4974	70.0
Умствена изостаналост	28293	395.5	28213	397.3
Специфични разстройства в развитието	992	13.9	1148	16.2
Генерализирани разстройства в развитието	499	7.0	518	7.3
Аутизъм	132	1.8	79	1.1
Хиперкинетични разстройства	535	7.5	532	7.5
Други разстройства в поведението и емоциите	366	5.1	388	5.5
Неорганична енуреза	60	0.8	66	0.9
<b>Всички останали класове болести</b>	<b>6515</b>	<b>91.1</b>	<b>6397</b>	<b>90.1</b>
Епилепсия	6509	91.0	6392	90.0

### 10. Хоспитализирани случаи (изписани и умрели) в стационарите на лечебните заведения по възраст на болелите

Година	Общо	0 - 17 години	18 и повече години			Общо	0 - 17 години	18 и повече години		
			общо	18 - 64	65 и повече			общо	18 - 64	65 и повече
	брой					на 100 000 души от населението <sup>1</sup>				
2000	1181097	193861	987236	.	.	14.5	12.0	15.1	.	.
2001	1185927	195162	990765	.	.	15.0	12.8	15.5	.	.
2002	1256557	213813	1042744	.	.	16.0	14.5	16.3	.	.
2003	1333698	218571	1115127	789790	325337	17047.2	15188.5	17466.2	15641.0	24369.5
2004	1473631	247651	1225980	838907	387073	18938.4	17683.1	19214.0	16617.3	29053.6
2005	1614313	308107	1306206	880895	425311	20857.0	22576.3	20489.0	17459.0	31986.7
2006	1653264	306597	1346667	890148	456519	21473.7	23007.5	21152.7	17662.3	34412.4
2007	1735341	303307	1432034	939129	492905	22655.3	23269.4	22529.4	18661.9	37229.4
2008	1825488	308665	1516823	989356	527467	23945.9	24114.4	23911.9	19708.8	39853.6
2009	1958897	322852	1636045	1058525	577520	25825.5	25526.1	25885.4	21189.7	43590.9
2010	1917199	328306	1588893	1010719	578174	25446.3	26179.2	25300.0	20412.0	43516.5
2011	1961177	297170	1664007	1043329	620678	26688.3	25079.2	26997.7	21768.9	45279.6
2012	2040666	299304	1741362	1075512	665850	27931.8	25370.7	28425.0	22700.2	47962.4
2013	2221115	308255	1912860	1172805	740055	30572.3	26159.7	31426.6	25058.9	52614.2
2014	2323313	315337	2007976	1219605	788371	32161.3	26713.2	33225.5	26429.9	55169.5
2015	2302891	300574	2002317	1199652	802665	32082.7	25342.4	33416.8	26418.9	55315.8
2016	2258579	295901	1962678	1158097	804581	31686.8	24820.2	33066.0	25915.8	54847.2

<sup>1</sup> До 2003 г. данните са изчислени на 100 души от населението.

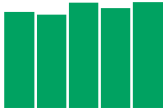
## 11. Хоспитализирани случаи (изписани и умрели) в стационарите на лечебните заведения по класове

Класове - МКБ, X ревизия	2015			2016		
	брой	структура - %	на 100 000 души от населението	брой	структура - %	на 100 000 души от населението
<b>Общо</b>	<b>2302891</b>	<b>100.0</b>	<b>32082.7</b>	<b>2258579</b>	<b>100.0</b>	<b>31686.8</b>
I. Някои инфекциозни и паразитни болести	50039	2.2	697.1	49779	2.2	698.4
II. Новообразования	156995	6.8	2187.2	165502	7.3	2321.9
III. Болести на кръвта, кръвотворните органи и отделни нарушения, включващи имунния механизъм	18170	0.8	253.1	18235	0.8	255.8
IV. Болести на ендокринната система, разстройства на храненето и на обмяната на веществата	68536	3.0	954.8	67243	3.0	943.4
V. Психични и поведенчески разстройства	52845	2.3	736.2	41724	1.8	585.4
VI. Болести на нервната система	64466	2.8	898.1	71511	3.2	1003.3
VII. Болести на окото и придатъците му	69281	3.0	965.2	69077	3.1	969.1
VIII. Болести на ухото и мастоидния израстък	38864	1.7	541.4	36482	1.6	511.8
IX. Болести на органите на кръвообращението	317486	13.8	4423.1	324178	14.4	4548.1
X. Болести на дихателната система	223661	9.7	3115.9	212770	9.4	2985.1
XI. Болести на храносмилателната система	202084	8.8	2815.3	202080	8.9	2835.1
XII. Болести на кожата и подкожната тъкан	48018	2.1	669.0	49817	2.2	698.9
XIII. Болести на костно-мускулната система и на съединителната тъкан	114438	5.0	1594.3	122038	5.4	1712.1
XIV. Болести на пикочо-половата система	164430	7.1	2290.8	161130	7.1	2260.6
XV. Бременност, раждане и послеродов период	135190	5.8	1883.4	135265	6.0	1897.7
XVI. Някои състояния, възникващи през перинаталния период	22584	1.0	314.6	22789	1.0	319.7
XVII. Вродени аномалии (пороци на развитието), деформации и хромозомни аберации	6537	0.3	91.1	6668	0.3	93.5
XVIII. Симптоми, признаци и отклонения от нормата, открити при клинични и лабораторни изследвания, н.д.	23120	1.0	322.1	26058	1.2	365.6
XIX. Травми, отравяния и някои други последици от въздействието на външни причини	119409	5.2	1663.5	126401	5.6	1773.3
XXI. Фактори, влияещи върху здравето състояние на населението и контакта със здравните служби	406738	17.6	5666.5	349832	15.5	4908.0



### 12. Хоспитализирани случаи (изписани и умрели) в стационарите на лечебните заведения на възраст от 0 до 17 години по класове

Класове - МКБ, X ревизия	2015			2016		
	брой	структура - %	на 100 000 души от населението	брой	структура - %	на 100 000 души от населението
<b>Общо</b>	<b>300574</b>	<b>100.0</b>	<b>25342.4</b>	<b>295901</b>	<b>100.0</b>	<b>24820.2</b>
I. Някои инфекциозни и паразитни болести	20421	6.8	1721.8	20376	6.9	1709.1
II. Новообразования	2867	1.0	241.7	3198	1.1	268.3
III. Болести на кръвта, кръвотворните органи и отделни нарушения, включващи имунния механизъм	2218	0.7	187.0	2534	0.9	212.6
IV. Болести на ендокринната система, разстройства на храненето и на обмяната на веществата	3834	1.3	323.3	3651	1.2	306.3
V. Психични и поведенчески разстройства	2672	0.9	225.3	1648	0.6	138.2
VI. Болести на нервната система	4440	1.5	374.3	5165	1.8	433.2
VII. Болести на окото и придатъците му	2833	0.9	238.9	2863	1.0	240.2
VIII. Болести на ухото и мастоидния израстък	4308	1.4	363.2	3424	1.2	287.2
IX. Болести на органите на кръвообращението	2377	0.8	200.4	2456	0.8	206.0
X. Болести на дихателната система	100674	33.5	8488.2	94526	31.9	7928.9
XI. Болести на храносмилателната система	18527	6.2	1562.1	19536	6.6	1638.7
XII. Болести на кожата и подкожната тъкан	4262	1.4	359.3	4410	1.5	369.9
XIII. Болести на костно-мускулната система и на съединителната тъкан	3575	1.2	301.4	3169	1.1	265.8
XIV. Болести на пикочо-половата система	11512	3.8	970.6	10755	3.6	902.1
XV. Бременност, раждане и послеродов период	6955	2.3	586.4	7510	2.5	629.9
XVI. Някои състояния, възникващи през перинаталния период	22584	7.5	1904.1	22789	7.7	1911.5
XVII. Вродени аномалии (пороци на развитието), деформации и хромозомни аберации	5223	1.7	440.4	5393	1.8	452.4
XVIII. Симптоми, признаци и отклонения от нормата, открити при клинични и лабораторни изследвания, н.д.	8314	2.8	701.0	8986	3.0	753.7
XIX. Травми, отравяния и някои други последици от въздействието на външни причини	20488	6.8	1727.4	21412	7.2	1796.0
XXI. Фактори, влияещи върху здравето състояние на населението и контакта със здравните служби	52490	17.5	4425.6	52100	17.6	4370.2



13. Хоспитализирани случаи (изписани и умрели) в стационарите на лечебните заведения на възраст от 18 до 64 години по класове

Класове - МКБ, X ревизия	2015			2016		
	брой	структура - %	на 100 000 души от населението	брой	структура - %	на 100 000 души от населението
<b>Общо</b>	<b>1199652</b>	<b>100.0</b>	<b>26418.9</b>	<b>1158097</b>	<b>100.0</b>	<b>25915.8</b>
I. Някои инфекциозни и паразитни болести	22199	1.9	488.9	22055	1.9	493.6
II. Новообразования	89040	7.4	1960.9	91496	7.9	2047.5
III. Болести на кръвта, кръвотворните органи и отделни нарушения, включващи имунния механизъм	8582	0.7	189.0	8389	0.7	187.7
IV. Болести на ендокринната система, разстройства на храненето и на обмяната на веществата	40452	3.4	890.8	39475	3.4	883.4
V. Психични и поведенчески разстройства	44497	3.7	979.9	35405	3.1	792.3
VI. Болести на нервната система	37721	3.1	830.7	41688	3.6	932.9
VII. Болести на окото и придатъците му	24263	2.0	534.3	23859	2.1	533.9
VIII. Болести на ухото и мастоидния израстък	21948	1.8	483.4	20842	1.8	466.4
IX. Болести на органите на кръвообращението	122425	10.2	2696.1	121339	10.5	2715.3
X. Болести на дихателната система	68150	5.7	1500.8	65354	5.6	1462.5
XI. Болести на храносмилателната система	111095	9.3	2446.6	109129	9.4	2442.1
XII. Болести на кожата и подкожната тъкан	29415	2.5	647.8	29895	2.6	669.0
XIII. Болести на костно-мускулната система и на съединителната тъкан	73387	6.1	1616.1	76188	6.6	1704.9
XIV. Болести на пикочо-половата система	103761	8.6	2285.0	100063	8.6	2239.2
XV. Бременност, раждане и послеродов период	128235	10.7	2824.0	127755	11.0	2858.9
XVI. Някои състояния, възникващи през перинаталния период	x	x	x	x	x	x
XVII. Вродени аномалии (пороци на развитието), деформации и хромозомни аберации	1155	0.1	25.4	1118	0.1	25.0
XVIII. Симптоми, признаци и отклонения от нормата, открити при клинични и лабораторни изследвания, н.д.	7256	0.6	159.8	8262	0.7	184.9
XIX. Травми, отравяния и някои други последици от въздействието на външни причини	63969	5.3	1408.7	66201	5.7	1481.4
XXI. Фактори, влияещи върху здравето състояние на населението и контакта със здравните служби	202102	16.9	4450.7	169584	14.7	3794.9

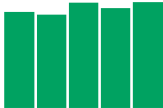
## II. Заболеваемост на населението

### 14. Хоспитализирани случаи (изписани и умрели) в стационарите на лечебните заведения на възраст 65 и повече години по класове

Класове - МКБ, X ревизия	2015			2016		
	брой	структура - %	на 100 000 души от населението	брой	структура - %	на 100 000 души от населението
<b>Общо</b>	<b>802665</b>	<b>100.0</b>	<b>55315.8</b>	<b>804581</b>	<b>100.0</b>	<b>54847.2</b>
I. Някои инфекциозни и паразитни болести	7419	0.9	511.3	7348	0.9	500.9
II. Новообразования	65088	8.1	4485.5	70808	8.8	4826.9
III. Болести на кръвта, кръвотворните органи и отделни нарушения, включващи имунния механизъм	7370	0.9	507.9	7312	0.9	498.5
IV. Болести на ендокринната система, разстройства на храненето и на обмяната на веществата	24250	3.0	1671.2	24117	3.0	1644.0
V. Психични и поведенчески разстройства	5676	0.7	391.2	4671	0.6	318.4
VI. Болести на нервната система	22305	2.8	1537.1	24658	3.1	1680.9
VII. Болести на окото и придатъците му	42185	5.3	2907.2	42355	5.3	2887.3
VIII. Болести на ухото и мастоидния израстък	12608	1.6	868.9	12216	1.5	832.8
IX. Болести на органите на кръвообращението	192684	24.0	13278.9	200383	24.9	13659.8
X. Болести на дихателната система	54837	6.8	3779.1	52890	6.6	3605.4
XI. Болести на храносмилателната система	72462	9.0	4993.7	73415	9.1	5004.6
XII. Болести на кожата и подкожната тъкан	14341	1.8	988.3	15512	1.9	1057.4
XIII. Болести на костно-мускулната система и на съединителната тъкан	37476	4.7	2582.7	42681	5.3	2909.5
XIV. Болести на пикочо-половата система	49157	6.1	3387.7	50312	6.3	3429.7
XV. Бременност, раждане и послеродов период	x	x	x	x	x	x
XVI. Някои състояния, възникващи през перинаталния период	x	x	x	x	x	x
XVII. Вродени аномалии (пороци на развитието), деформации и хромозомни аберации	159	0.0	10.9	157	0.0	10.7
XVIII. Симптоми, признаци и отклонения от нормата, открити при клинични и лабораторни изследвания, н.д.	7550	0.9	520.3	8810	1.1	600.6
XIX. Травми, отравяния и някои други последици от въздействието на външни причини	34952	4.4	2408.7	38788	4.8	2644.1
XXI. Фактори, влияещи върху здравето състояние на населението и контакта със здравните служби	152146	19.0	10485.2	128148	15.9	8735.7

### 15. Освидетелствани лица над 16-годишна възраст с призната трайно намалена работоспособност/вид и степен на увреждане

Години	Общо		Над 90%		71 - 90%		50 - 70%		До 50%	
	брой	на 1 000 души от населението над 16 години	брой	относителен дял - %	брой	относителен дял - %	брой	относителен дял - %	брой	относителен дял - %
2001	79789	12.1	29329	36.8	31387	39.3	14847	18.6	4226	5.3
2002	101353	15.3	35249	34.8	40702	40.2	19578	19.3	5824	5.7
2003	116365	17.6	35535	30.6	47834	41.1	24582	21.1	8414	7.2
2004	133251	20.2	38413	28.8	56862	42.7	28365	21.3	9611	7.2
2005	115178	17.5	28451	24.7	44452	38.6	28837	25.0	13438	11.7
2006	96956	14.8	23145	23.9	33787	34.8	26157	27.0	13867	14.3
2007	70859	10.8	16376	23.1	23979	33.8	20531	29.0	9973	14.1
2008	63087	9.7	15339	24.3	22111	35.1	18544	29.4	7093	11.2
2009	69078	10.7	16330	23.6	24082	34.9	21019	30.4	7647	11.1
2010	64447	10.0	14764	22.9	21002	32.6	20746	32.2	7935	12.3
2011	64370	10.2	15803	24.6	21012	32.6	20524	31.9	7031	10.9
2012	62047	9.9	14715	23.7	20114	32.4	19749	31.8	7469	12.1
2013	68877	11.1	15939	23.2	22670	32.9	22190	32.2	8078	11.7
2014	70363	11.4	15380	21.8	22783	32.4	23062	32.8	9138	13.0
2015	65751	10.8	14308	21.7	19838	30.2	22031	33.5	9574	14.6
2016	56656	9.3	12809	22.6	17077	30.2	19111	33.7	7659	13.5



16. Освидетелствани деца до 16-годишна възраст с признати вид и степен на увреждане

Години	Общо		Над 90%		71 - 90%		50 - 70%		До 50%	
	брой	на 1 000 души от населението до 16 години	брой	относителен дял - %	брой	относителен дял - %	брой	относителен дял - %	брой	относителен дял - %
2001	6802	5.1	2570	37.8	1757	25.8	1735	25.5	740	10.9
2002	6108	4.8	1773	29.0	1613	26.4	1912	31.3	810	13.3
2003	4619	3.8	1234	26.7	1044	22.6	1768	38.3	573	12.4
2004	5899	5.0	1222	20.7	1181	20.0	2645	44.9	851	14.4
2005	4674	4.0	801	17.1	.	.	.	.	819	17.5
2006	4084	3.6	695	17.0	.	.	.	.	718	17.6
2007	3532	3.2	469	13.3	.	.	.	.	600	17.0
2008	3106	2.8	405	13.0	.	.	.	.	487	15.7
2009	3578	3.3	517	14.4	.	.	.	.	453	12.7
2010	3833	3.5	628	16.4	.	.	.	.	570	14.9
2011	4797	4.6	793	16.5	1150	24.0	1991	41.5	863	18.0
2012	4566	4.4	638	14.0	842	18.4	2164	47.4	922	20.2
2013	5405	5.1	615	11.4	966	17.9	2514	46.5	1310	24.2
2014	5050	4.8	523	10.3	857	17.0	2439	48.3	1231	24.4
2015	5014	4.7	526	10.5	815	16.2	2351	46.9	1322	26.4
2016	4228	4.0	473	11.2	770	18.2	2024	47.9	961	22.7

17. Освидетелствани лица над 16-годишна възраст с призната трайно намалена работоспособност/вид и степен на увреждане през 2016 г. по срок

Срок на инвалидност	Общо		Над 90%		71 - 90%		50 - 70%		До 50%	
	брой	структура - %	брой	структура - %	брой	структура - %	брой	структура - %	брой	структура - %
<b>Общо</b>	<b>56656</b>	<b>100.0</b>	<b>12809</b>	<b>100.0</b>	<b>17077</b>	<b>100.0</b>	<b>19111</b>	<b>100.0</b>	<b>7659</b>	<b>100.0</b>
1 година	15471	27.3	3008	23.5	4735	27.7	6330	33.1	1398	18.2
2 години	11647	20.6	1681	13.1	3330	19.5	4034	21.1	2602	34.0
3 години	9745	17.2	718	5.6	2282	13.4	4308	22.6	2437	31.8
Пожизнено	19793	34.9	7402	57.8	6730	39.4	4439	23.2	1222	16.0

18. Освидетелствани деца до 16-годишна възраст с признати вид и степен на увреждане през 2016 г. по срок

Срок на инвалидност	Общо		Над 90%		71 - 90%		50 - 70%		До 50%	
	брой	структура - %	брой	структура - %	брой	структура - %	брой	структура - %	брой	структура - %
<b>Общо</b>	<b>4228</b>	<b>100.0</b>	<b>473</b>	<b>100.0</b>	<b>770</b>	<b>100.0</b>	<b>2024</b>	<b>100.0</b>	<b>961</b>	<b>100.0</b>
1 година	2008	47.5	201	42.5	299	38.8	1037	51.2	471	49.0
2 години	1105	26.1	101	21.4	187	24.3	515	25.5	302	31.4
3 години	1100	26.0	167	35.3	280	36.4	468	23.1	185	19.3
Пожизнено	15	0.4	4	0.8	4	0.5	4	0.2	3	0.3

## II. Заболеваемост на населението

### 19. Освидетелствани лица над 16-годишна възраст с призната трайно намалена работоспособност/вид и степен на увреждане през 2016 г. по класове болести

Класове болести - МКБ, X ревизия	Общо	Над 90%	71 - 90%	50 - 70 %	До 50%	Общо	Над 90%	71 - 90%	50 - 70 %	До 50%
	брой					структура - %				
<b>Общо</b>	<b>56656</b>	<b>12809</b>	<b>17077</b>	<b>19111</b>	<b>7659</b>	<b>100.0</b>	<b>100.0</b>	<b>100.0</b>	<b>100.0</b>	<b>100.0</b>
I. Някои инфекциозни и паразитни болести	545	45	343	66	91	1.0	0.4	2.0	0.3	1.2
II. Новообразувания	11772	6114	4566	971	121	20.8	47.7	26.7	5.1	1.6
IV. Болести на ендокринната система, разстройства на храненето и на обмяната на веществата	4216	213	1007	2155	841	7.4	1.7	5.9	11.3	11.0
V. Психични и поведенчески разстройства	3186	734	1027	1260	165	5.6	5.7	6.0	6.6	2.1
VI. Болести на нервната система	1961	455	507	701	298	3.5	3.5	3.0	3.7	3.9
VII. Болести на окото и придатъците му	1972	621	465	654	232	3.5	4.8	2.7	3.4	3.0
VIII. Болести на ухото и мастоидния израстък	984	12	181	531	260	1.7	0.1	1.1	2.8	3.4
IX. Болести на органите на кръвообращението	19348	3060	6404	7326	2558	34.2	23.9	37.5	38.3	33.4
X. Болести на дихателната система	1587	49	180	722	636	2.8	0.4	1.0	3.8	8.3
XI. Болести на храносмилателната система	1226	188	369	508	161	2.2	1.5	2.2	2.6	2.1
XIII. Болести на костно-мускулната система и на съединителната тъкан	5905	521	1377	2502	1505	10.4	4.1	8.1	13.1	19.6
XIV. Болести на пикочо-половата система	1160	293	223	493	151	2.0	2.3	1.3	2.6	2.0
XVII. Вродени аномалии (пороци на развитието), деформации и хромозомни аберации	188	9	34	101	44	0.3	0.1	0.2	0.5	0.6
XIX. Травми, отравяния и някои други последици от въздействието на външни причини	2191	455	304	930	502	3.9	3.5	1.8	4.9	6.6
Останали класове болести	415	40	90	191	94	0.7	0.3	0.5	1.0	1.2

### 20. Освидетелствани деца до 16-годишна възраст с признати вид и степен на увреждане през 2016 г. по класове болести

Класове болести - МКБ, X ревизия	Общо	Над 90%	71 - 90%	50 - 70 %	До 50%	Общо	Над 90%	71 - 90%	50 - 70 %	До 50%
	брой					структура - %				
<b>Общо</b>	<b>4228</b>	<b>473</b>	<b>770</b>	<b>2024</b>	<b>961</b>	<b>100.0</b>	<b>100.0</b>	<b>100.0</b>	<b>100.0</b>	<b>100.0</b>
I. Някои инфекциозни и паразитни болести	88	-	61	24	3	2.1	-	7.9	1.2	0.3
II. Новообразувания	120	88	17	14	1	2.8	18.6	2.2	0.7	0.1
III. Болести на кръвта, кръвотворните органи и отделни нарушения, включващи имунния механизъм	46	10	12	15	9	1.1	2.1	1.6	0.7	0.9
IV. Болести на ендокринната система, разстройства на храненето и на обмяната на веществата	243	18	83	129	13	5.8	3.8	10.8	6.4	1.4
V. Психични и поведенчески разстройства	759	45	224	337	153	18.0	9.5	29.1	16.7	15.9
VI. Болести на нервната система	512	123	105	196	88	12.1	26.0	13.6	9.7	9.2
VII. Болести на окото и придатъците му	140	7	18	61	54	3.3	1.5	2.3	3.0	5.6
VIII. Болести на ухото и мастоидния израстък	97	2	42	34	19	2.3	0.4	5.5	1.7	2.0
IX. Болести на органите на кръвообращението	34	2	4	23	5	0.8	0.4	0.5	1.1	0.5
X. Болести на дихателната система	1122	2	8	640	472	26.5	0.4	1.0	31.6	49.1
XI. Болести на храносмилателната система	60	3	5	47	5	1.4	0.6	0.6	2.3	0.5
XIII. Болести на костно-мускулната система и на съединителната тъкан	95	4	22	51	18	2.2	0.9	2.9	2.5	1.9
XIV. Болести на пикочо-половата система	38	1	9	22	6	0.9	0.2	1.2	1.1	0.6
XVII. Вродени аномалии (пороци на развитието), деформации и хромозомни аберации	751	161	145	355	90	17.8	34.1	18.8	17.5	9.4
XIX. Травми, отравяния и някои други последици от въздействието на външни причини	47	4	3	28	12	1.1	0.9	0.4	1.4	1.2
Останали класове болести	76	3	12	48	13	1.8	0.6	1.6	2.4	1.4

### **III. ЛЕЧЕБНИ И ЗДРАВНИ ЗАВЕДЕНИЯ**



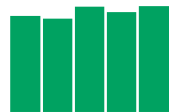
#### 1. Лечебни и здравни заведения на 31.12.<sup>1</sup>

Заведения	2014		2015		2016	
	брой	легла	брой	легла	брой	легла
Лечебни заведения за болнична помощ						
<b>Общо</b>	<b>349</b>	<b>51505</b>	<b>348</b>	<b>51933</b>	<b>345</b>	<b>51816</b>
Болници	323	48680	322	49028	321	49589
Многопрофилни болници	176	34543	181	35140	181	36083
Специализирани болници	147	14137	141	13888	140	13506
Специализирани болници за активно лечение	86	5130	81	4906	80	4673
Специализирани болници за продължително лечение <sup>2</sup>	4	402	3	345	1	140
Специализирани болници за продължително лечение и рехабилитация <sup>3</sup>	18	1987	17	1924	16	1921
Специализирани болници за рехабилитация	27	4225	28	4330	31	4547
Психиатрични болници	12	2393	12	2383	12	2225
Центрове за кожно-венерически заболявания	7	70	7	70	5	50
Комплексни онкологични центрове	7	1249	7	1250	7	1145
Центрове за психично здраве	12	1506	12	1585	12	1032
Лечебни заведения за извънболнична помощ						
<b>Общо</b>	<b>1931</b>	<b>956</b>	<b>1931</b>	<b>1044</b>	<b>2029</b>	<b>1163</b>
Диагностично-консултативни центрове	117	241	112	266	112	272
Медицински центрове	617	678	631	734	702	825
Дентални центрове	50	8	47	6	50	13
Медико-дентални центрове	44	29	45	38	50	53
Медико-диагностични и медико-технически лаборатории	1103	-	1096	-	1115	-
Други лечебни и здравни заведения						
<b>Общо</b>	<b>145</b>	<b>3160</b>	<b>136</b>	<b>2394</b>	<b>140</b>	<b>2193</b>
Центрове за спешна медицинска помощ	28	-	27	-	27	-
Центрове за трансфузионна хематология	4	-	4	-	4	-
Хосписи	45	959	44	965	45	1 079
Домове за медико-социални грижи за деца	29	2199	18	1429	17	1 114
Национални центрове без легла	6	-	6	-	6	-
Регионални здравни инспекции	28	-	28	-	28	-
Други	6	2	9	-	13	-

<sup>1</sup> Здравната мрежа е разработена в съответствие със Закона за лечебните заведения.

<sup>2</sup> До 2015 г. - специализирани болници за долекуване и продължително лечение.

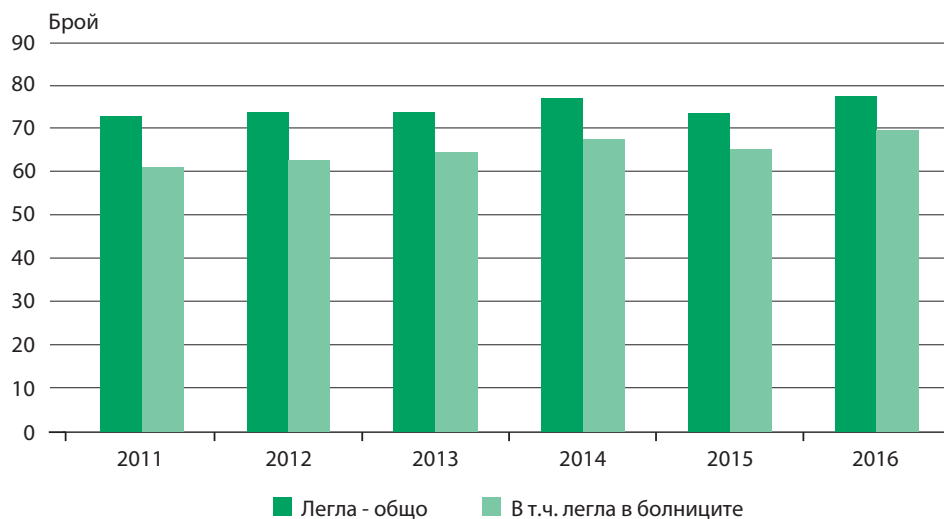
<sup>3</sup> До 2015 г. - специализирани болници за долекуване, продължително лечение и рехабилитация.



2. Леглови фонд на лечебните и здравните заведения на 31.12.

	2000	2005	2010	2011	2012	2013	2014	2015	2016
<b>Легла - общо</b>	<b>66998</b>	<b>55517</b>	<b>54682</b>	<b>53535</b>	<b>53816</b>	<b>53640</b>	<b>55621</b>	<b>55371</b>	<b>55172</b>
В болничните и извънболничните заведения	60837	50445	49872	48315	49146	50508	52461	52977	52979
в т.ч. легла в болниците	56204	45537	45832	44811	45726	46804	48680	49028	49589
В санаториалните заведения	1435	740	240	674	244	-	-	-	-
В други лечебни и здравни заведения	4726	4332	4570	4546	4426	3132	3160	2394	2193

Фиг. 7. Леглови фонд на лечебните и здравните заведения  
(На 10 000 души от населението)





#### 3. Легла и места за краткотраен престой в лечебните заведения за болнична помощ на 31.12.2016 г. по видове

Легла	Брой	Структура - %	Осигуреност на 10 000 души от населението
<b>Общо<sup>1</sup></b>	<b>49589</b>	<b>x</b>	<b>69.8</b>
от тях:			
<b>Общо<sup>2</sup></b>	<b>45894</b>	<b>100.0</b>	<b>64.6</b>
от тях:			
<b>За активно лечение</b>	<b>34951</b>	<b>76.2</b>	<b>49.2</b>
<i><b>Интензивни</b></i>	<i><b>1894</b></i>	<i><b>4.2</b></i>	<i><b>2.7</b></i>
<i><b>Акушеро-гинекологични</b></i>	<i><b>3329</b></i>	<i><b>7.3</b></i>	<i><b>4.7</b></i>
Гинекология	1248	2.8	1.8
Родилни	1335	2.9	1.9
Патологична бременност	692	1.5	1.0
Асистирана репродукция	54	0.1	0.1
<i><b>Педиатрични</b></i>	<i><b>4333</b></i>	<i><b>9.4</b></i>	<i><b>6.1</b></i>
Неонатология	1436	3.1	2.0
Педиатрия	2697	5.9	3.8
<i><b>Терапевтични</b></i>	<i><b>16036</b></i>	<i><b>34.9</b></i>	<i><b>22.6</b></i>
Вътрешни болести	1620	3.5	2.3
Гастроентерология	1502	3.3	2.1
Ендокринология и болести на обмяната	897	1.9	1.3
Кардиология	2747	6.0	3.9
Нефрология	682	1.5	1.0
Ревматология	551	1.2	0.8
Пневмология и фтизиатрия	2101	4.6	3.0
Клинична токсикология	55	0.1	0.1
Клинична хематология	585	1.3	0.8
Инфекциозни болести	788	1.7	1.1
Нервни болести	3002	6.5	4.2
Кожни и венерически болести	263	0.6	0.4
Медицинска онкология	772	1.7	1.1
Лъчелечение	418	0.9	0.6
<i><b>Хирургични</b></i>	<i><b>9359</b></i>	<i><b>20.4</b></i>	<i><b>13.2</b></i>
Хирургия	3308	7.2	4.7
Кардиохирургия	177	0.4	0.2
Неврохирургия	456	1.0	0.6
Ортопедия и травматология	1830	4.0	2.6
Съдова хирургия	456	1.0	0.6
Урология	1055	2.3	1.5
Очни болести	666	1.5	0.9
Ушно-носно-гърлени болести	740	1.6	1.0
<b>За дългосрочни грижи</b>	<b>1603</b>	<b>3.5</b>	<b>2.3</b>
<i><b>За продължително лечение</b></i>	<i><b>1549</b></i>	<i><b>3.4</b></i>	<i><b>2.2</b></i>
<i><b>За палиативно лечение</b></i>	<i><b>54</b></i>	<i><b>0.1</b></i>	<i><b>0.1</b></i>
<b>За рехабилитация</b>	<b>6365</b>	<b>13.9</b>	<b>9.0</b>
<b>Психиатрични</b>	<b>2975</b>	<b>6.4</b>	<b>4.2</b>
От тях: За активно лечение	2177	4.7	3.1
За дългосрочни грижи	798	1.7	1.1
<b>Места за краткотраен престой</b>	<b>1107</b>	<b>x</b>	<b>1.6</b>
От тях: Психиатрични	344	x	0.5

<sup>1</sup> Вкл. леглата от заведенията към други ведомства, неразпределени по видове.

<sup>2</sup> Без леглата от заведенията към други ведомства.

4. Детски ясли и места в тях по местоживее<sup>1</sup>

Година	Общо		В градовете		В селата	
	брой	места	брой	места	брой	места
2000	636	21296	521	19255	115	2041
2005	641	22094	524	19990	117	2104
2006	668	23478	551	21361	117	2117
2007	671	24409	554	22280	117	2129
2008	673	25091	557	22917	116	2174
2009	701	26952	581	24673	120	2279
2010	731	28139	609	25869	122	2270
2011	753	29612	627	27250	126	2362
2012	754	29601	630	27303	124	2298
2013	770	30120	642	27833	128	2287
2014	794	30524	666	28229	128	2295
2015	812	32040	682	29657	130	2383
2016	829	32611	703	30264	126	2347

<sup>1</sup> Вкл. детските ясли в състава на детски градини.

5. Детски ясли, места и деца в тях

	2000	2005	2010	2011	2012	2013	2014	2015	2016
									(Брой)
<b>Детски ясли</b>	<b>636</b>	<b>641</b>	<b>731</b>	<b>753</b>	<b>754</b>	<b>770</b>	<b>794</b>	<b>812</b>	<b>829</b>
<b>Места</b>	<b>21296</b>	<b>22094</b>	<b>28139</b>	<b>29612</b>	<b>29601</b>	<b>30120</b>	<b>30524</b>	<b>32040</b>	<b>32611</b>
Дневни	19949	20994	27668	29172	29348	29944	30393	31887	32503
Седмични	1347	1100	471	440	253	176	131	153	108
<b>Деца</b>									
Постъпили	21001	22675	27026	29380	29216	28479	29055	29576	30486
Остават на 31.12.	20149	22993	29507	31611	31474	31199	31489	32124	32476



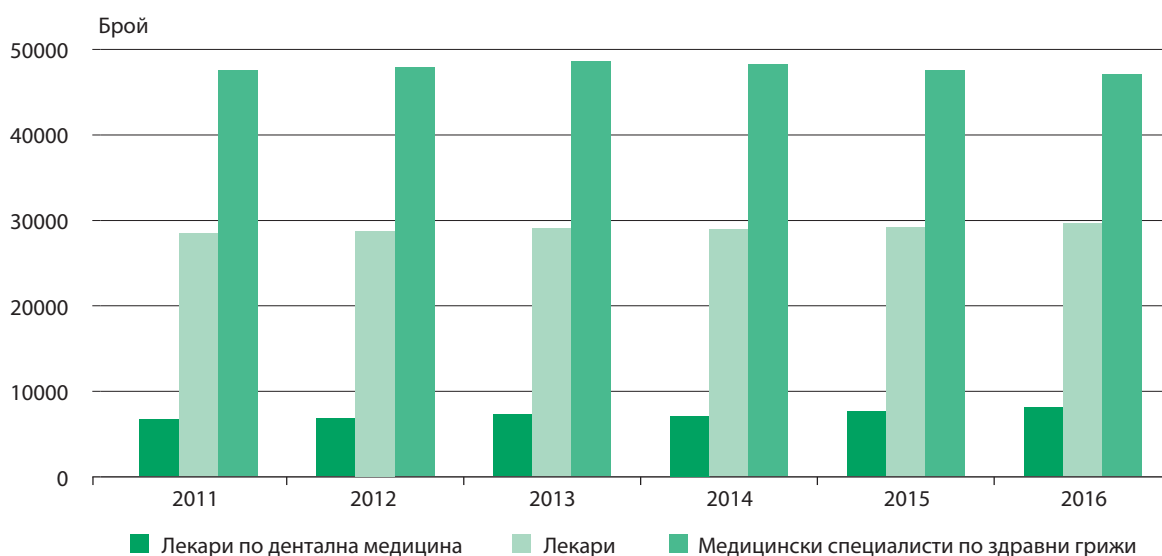
## **IV. МЕДИЦИНСКИ ПЕРСОНАЛ**



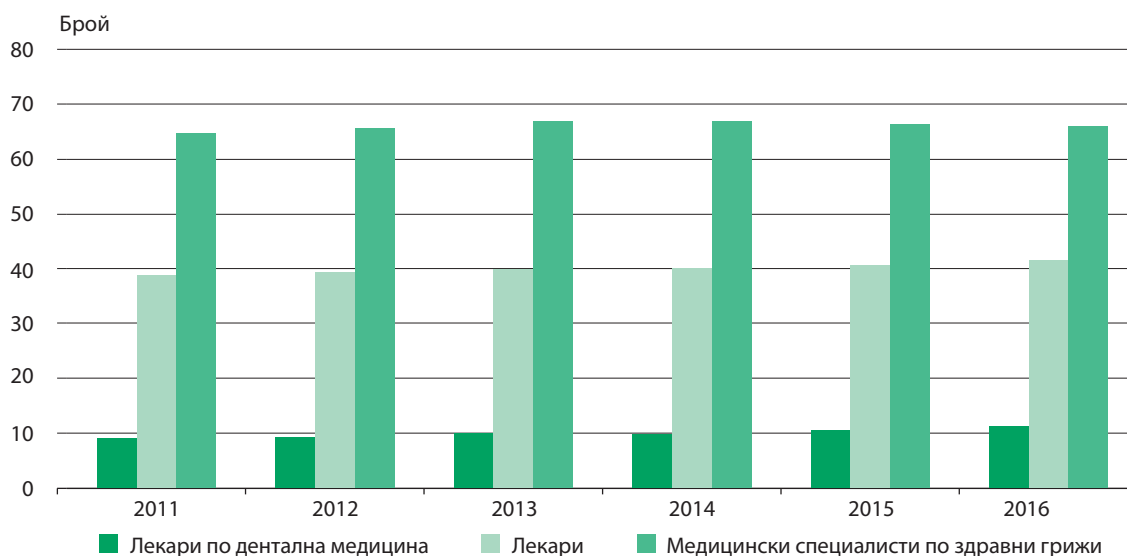
### 1. Медицински персонал на 31.12.

	2012	2013	2014	2015	2016	2012	2013	2014	2015	2016
	брой					на 10 000 души от населението				
Лекари	28643	28937	28842	29073	29539	39.3	39.9	40.0	40.6	41.6
Лекари по дентална медицина	6706	7247	7013	7512	8011	9.2	10.0	9.7	10.5	11.3
Медицински специалисти по здравни грижи	47806	48463	48158	47428	46930	65.6	66.9	66.9	66.3	66.1
Фелдшери	2456	2467	2409	2315	2255	3.4	3.4	3.3	3.2	3.2
Акушерки	3291	3276	3263	3274	3254	4.5	4.5	4.5	4.6	4.6
Медицински сестри	32059	32455	31917	31397	30976	44.0	44.8	44.3	43.9	43.6
Лаборанти (медицински и рентгенови)	5731	5895	6003	5923	5962	7.9	8.1	8.3	8.3	8.4
Зъботехници	1494	1656	1710	1663	1592	2.1	2.3	2.4	2.3	2.2
Други медицински специалисти	2775	2714	2856	2856	2891	3.8	3.7	4.0	4.0	4.1
Население										
На един лекар	254	250	250	246	240	x	x	x	x	x
На един лекар по дентална медицина	1086	1000	1027	952	887	x	x	x	x	x

Фиг. 8. Медицински персонал



Фиг. 9. Осигуреност с медицински персонал  
(На 10 000 души от населението)



## 2. Лекари по специалности и лекари по дентална медицина на 31.12.2016 година

Специалности	Общо	Структура - %	На 10 000 души от населението
<b>Лекари<sup>1,2</sup></b>	<b>29539</b>	<b>100.0</b>	<b>41.6</b>
Вътрешни болести	1053	3.6	1.5
Гастроентерология	558	1.9	0.8
Ендокринология и болести на обмяната	484	1.6	0.7
Кардиология	1358	4.6	1.9
Нефрология	405	1.4	0.6
Клинична хематология	157	0.5	0.2
Пневмология и фтизиатрия	530	1.8	0.7
Педиатрия	1467	5.0	2.1
Хирургия	1469	5.0	2.1
Ортопедия и травматология	847	2.9	1.2
Урология	469	1.6	0.7
Неврохирургия	181	0.6	0.3
Инфекциозни болести	198	0.7	0.3
Акушерство и гинекология	1453	4.9	2.0
Очни болести	701	2.4	1.0
Ушно-носно-гърлени болести	533	1.8	0.8
Нервни болести	1204	4.1	1.7
Психиатрия	518	1.8	0.7
Кожни и венерически болести	361	1.2	0.5
Анестезиология и интензивно лечение	1615	5.5	2.3
Медицинска паразитология	50	0.2	0.1
Образна диагностика	900	3.0	1.3
Клинична лаборатория	624	2.1	0.9
Трансфузионна хематология	201	0.7	0.3
Физикална и рехабилитационна медицина	552	1.9	0.8
Спешна медицина	882	3.0	1.2
Епидемиология на инфекциозни болести	123	0.4	0.2
Обща медицина	266	0.9	0.4
Социална медицина и здравен мениджмънт	237	0.8	0.3
Други специалности	10143	34.3	14.3
в т.ч. общопрактикуващи лекари	4407	14.9	6.2
<b>Лекари по дентална медицина</b>	<b>8011</b>	<b>x</b>	<b>11.3</b>

<sup>1</sup> Разпределението на лекарите по специалности е съгласно Наредба № 1 на Министерството на здравеопазването от 22 януари 2015 година.

<sup>2</sup> Лекарите онколози са включени към съответните групи според основната им специалност.



## **V. ДЕЙНОСТ НА СТАЦИОНАРИТЕ НА ЛЕЧЕБНИТЕ ЗАВЕДЕНИЯ**





### 1. Постъпили в стационарите на лечебните заведения<sup>1</sup>

Година	Общо	На 100 души от населението
2000	1261151	15.4
2001	1181359	14.9
2002	1280175	16.3
2003	1357239	17.3
2004	1505935	19.4
2005	1606289	20.8
2006	1636816	21.3
2007	1720877	22.5
2008	1810691	23.8
2009	1928711	25.4
2010	1886962	25.0
2011	1887099	25.7
2012	1964712	26.9
2013	2143399	29.5
2014	2238478	31.0
2015	2217476	30.9
2016	2169645	30.4

<sup>1</sup>От 2002 г. без заведенията към други ведомства.

## 2. Постъпили по видове лечебни заведения

Лечебни заведения	2010		2013		2014		2015		2016	
	брой	на 100 души от населението	брой	на 100 души от населението	брой	на 100 души от населението	брой	на 100 души от населението	брой	на 100 души от населението
<b>Лечебни заведения за болнична помощ<sup>1</sup></b>	<b>1773393</b>	<b>23.5</b>	<b>2038179</b>	<b>28.1</b>	<b>2128762</b>	<b>29.5</b>	<b>2107322</b>	<b>29.4</b>	<b>2089278</b>	<b>29.3</b>
<b>Многопрофилни болници</b>	<b>1186878</b>	<b>15.8</b>	<b>1264945</b>	<b>17.4</b>	<b>1267206</b>	<b>17.5</b>	<b>1228695</b>	<b>17.1</b>	<b>1205964</b>	<b>16.9</b>
За активно лечение	1186471	15.7	1264945	17.4	1267206	17.5	1226853	17.1	1203351	16.9
<b>Специализирани болници</b>	<b>281702</b>	<b>3.7</b>	<b>300074</b>	<b>4.1</b>	<b>301271</b>	<b>4.2</b>	<b>287092</b>	<b>4.1</b>	<b>261930</b>	<b>3.7</b>
За активно лечение	168608	2.2	171791	2.4	167776	2.3	161089	2.3	142338	2.0
За продължително лечение <sup>2</sup>	9013	0.1	10057	0.1	7985	0.2	6363	0.1	2661	0.0
За продължително лечение и рехабилитация <sup>3</sup>	25449	0.3	24430	0.3	23483	0.3	21019	0.3	16587	0.2
За рехабилитация	78632	1.1	93796	1.3	102027	1.4	98621	1.4	100344	1.5
<b>Психиатрични болници</b>	<b>10318</b>	<b>0.1</b>	<b>10198</b>	<b>0.1</b>	<b>9883</b>	<b>0.1</b>	<b>9554</b>	<b>0.1</b>	<b>9161</b>	<b>0.1</b>
<b>Частни заведения за болнична помощ</b>	<b>294495</b>	<b>3.9</b>	<b>462962</b>	<b>6.4</b>	<b>550402</b>	<b>7.7</b>	<b>581981</b>	<b>8.1</b>	<b>612223</b>	<b>8.6</b>
<b>Центрове за кожно-венерически заболявания</b>	<b>5571</b>	<b>0.1</b>	<b>2828</b>	<b>0.0</b>	<b>2870</b>	<b>0.0</b>	<b>2706</b>	<b>0.0</b>	<b>2139</b>	<b>0.0</b>
<b>Комплексни онкологични центрове</b>	<b>82883</b>	<b>1.1</b>	<b>78057</b>	<b>1.1</b>	<b>80937</b>	<b>1.1</b>	<b>81224</b>	<b>1.1</b>	<b>58733</b>	<b>0.8</b>
<b>Центрове за психично здраве</b>	<b>18640</b>	<b>0.2</b>	<b>21483</b>	<b>0.3</b>	<b>22646</b>	<b>0.3</b>	<b>22824</b>	<b>0.3</b>	<b>15641</b>	<b>0.2</b>
<b>Други лечебни заведения<sup>4</sup></b>	<b>3637</b>	<b>0.0</b>	<b>x</b>	<b>x</b>	<b>x</b>	<b>x</b>	<b>x</b>	<b>x</b>	<b>x</b>	<b>x</b>

<sup>1</sup> Без заведенията към други ведомства.

<sup>2</sup> До 2015 г. - специализирани болници за долекуване и продължително лечение.

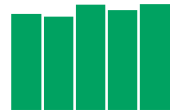
<sup>3</sup> До 2015 г. - специализирани болници за долекуване, продължително лечение и рехабилитация.

<sup>4</sup> Непреобразувани диспансери съгласно измененията в Закона за лечебните заведения.

### 3. Постъпили в стационарите на лечебните заведения за болнична помощ<sup>1</sup> през 2016 г. по видове легла

Легла	Брой	На 100 души от населението
<b>Общо</b>	<b>2089278</b>	<b>29.3</b>
За активно лечение	1849199	25.9
<i>Интензивни</i>	43026	0.6
<i>Акушеро-гинекологични</i>	193086	2.7
Гинекология	83519	1.2
Родилни	61200	0.9
Патологична бременност	44728	0.6
Асистирана репродукция	3639	0.1
<i>Педиатрични</i>	196716	2.8
Неонатология	65114	0.9
Педиатрия	120858	1.7
<i>Терапевтични</i>	868259	12.2
Вътрешни болести	84336	1.2
Гастроентерология	93311	1.3
Ендокринология и болести на обмяната	41998	0.6
Кардиология	170439	2.4
Нефрология	34146	0.5
Ревматология	32242	0.5
Пневмология и фтизиатрия	74460	1.0
Клинична токсикология	3990	0.1
Клинична хематология	33250	0.5
Инфекциозни болести	34085	0.5
Нервни болести	165237	2.3
Кожни и венерически болести	9088	0.1
Медицинска онкология	78529	1.1
Лъчелечение	10594	0.1
<i>Хирургични</i>	548112	7.7
Хирургия	183423	2.6
Кардиохирургия	6100	0.1
Неврохирургия	18421	0.3
Ортопедия и травматология	95406	1.3
Съдова хирургия	24176	0.3
Урология	67077	0.9
Очни болести	71943	1.0
Ушно-носно-гърлени болести	47369	0.7
<b>За дългосрочни грижи</b>	<b>14659</b>	<b>0.2</b>
<i>За продължително лечение</i>	14324	0.2
<i>За палиативно лечение</i>	335	0.0
<b>За рехабилитация</b>	<b>200281</b>	<b>2.8</b>
<b>Психиатрични</b>	<b>25139</b>	<b>0.4</b>
От тях: За активно лечение	22947	0.3
За дългосрочни грижи	2192	0.0

<sup>1</sup> Без заведенията към други ведомства.



4. Изписани и умрели в стационарите на лечебните заведения за болнична помощ<sup>1</sup> през 2016 г. по видове легла

Легла	Изписани	Умрели
<b>Общо</b>	<b>2060415</b>	<b>26441</b>
За активно лечение	1820795	25821
<i>Интензивни</i>	28462	8196
<i>Акушеро-гинекологични</i>	193677	30
Гинекология	83233	27
Родилни	67902	3
Патологична бременност	38903	-
Асистирана репродукция	3639	-
<i>Педиатрични</i>	197853	275
Неонатология	65957	212
Педиатрия	120849	45
<i>Терапевтични</i>	854257	12220
Вътрешни болести	71087	1386
Гастроентерология	92449	871
Ендокринология и болести на обмяната	41894	208
Кардиология	175274	2758
Нефрология	33623	590
Ревматология	32296	21
Пневмология и фтизиатрия	72668	1072
Клинична токсикология	3951	27
Клинична хематология	32993	443
Инфекциозни болести	34418	126
Нервни болести	162975	4494
Кожни и венерически болести	9199	8
Медицинска онкология	78434	198
Лъчелечение	10444	18
<i>Хирургични</i>	546546	5100
Хирургия	181445	3238
Кардиохирургия	5899	51
Неврохирургия	18043	647
Ортопедия и травматология	95541	410
Съдова хирургия	24115	282
Урология	67359	187
Очни болести	71950	2
Ушно-носно-гърлени болести	47343	33
<b>За дългосрочни грижи</b>	<b>14485</b>	<b>371</b>
<i>За продължително лечение</i>	14065	194
<i>За палиативно лечение</i>	420	177
<b>За рехабилитация</b>	<b>199972</b>	<b>165</b>
<b>Психиатрични</b>	<b>25163</b>	<b>84</b>
От тях: За активно лечение	22952	63
За дългосрочни грижи	2211	21

<sup>1</sup> Без заведенията към други ведомства.

## V. Дейност на стационарите на лечебните заведения

### 5. Използваемост, оборот на леглата и среден престой на лекуван болен в лечебните заведения<sup>1</sup>

Година	Използваемост на леглата - дни	Оборот на леглата	Среден престой на лекуван болен - дни
2000	242	21	11.5
2001	238	22	10.8
2002	261	27	9.6
2003	272	30	9.1
2004	285	33	8.6
2005	288	35	8.1
2006	278	37	7.5
2007	274	38	7.2
2008	270	40	6.8
2009	268	41	6.5
2010	250	41	6.1
2011	256	43	6.0
2012	257	44	5.8
2013	263	47	5.6
2014	258	48	5.4
2015	249	47	5.4
2016	243	45	5.3

<sup>1</sup> От 2002 г. без заведенията към други ведомства.

### 6. Движение на болните, използваемост, оборот на леглата и среден престой на лекуван болен през 2016 г. по видове лечебни заведения

Лечебни заведения	Постъпили	Изписани	Умрели	Проведени леглодни	Използваемост на леглата - дни	Оборот на леглата	Среден престой на лекуван болен - дни	Леталитет - %
<b>Лечебни заведения за болнична помощ<sup>1</sup></b>	<b>2089278</b>	<b>2060415</b>	<b>26441</b>	<b>10826078</b>	<b>241</b>	<b>47</b>	<b>5.1</b>	<b>1.3</b>
<b>Многопрофилни болници</b>	<b>1205964</b>	<b>1181837</b>	<b>22388</b>	<b>6053060</b>	<b>244</b>	<b>49</b>	<b>5.0</b>	<b>1.9</b>
За активно лечение	1203351	1179224	22381	6034332	245	49	5.0	1.9
<b>Специализирани болници</b>	<b>261930</b>	<b>260985</b>	<b>719</b>	<b>1789494</b>	<b>254</b>	<b>37</b>	<b>6.8</b>	<b>0.3</b>
За активно лечение	142338	141495	626	787094	255	47	5.5	0.4
За продължително лечение и рехабилитация	2661	2680	-	45323	324	20	16.4	-
За рехабилитация	16587	16455	90	210706	228	18	12.5	0.5
За рехабилитация	100344	100355	3	746371	258	35	7.4	0.0
<b>Психиатрични болници</b>	<b>9161</b>	<b>9106</b>	<b>65</b>	<b>604856</b>	<b>276</b>	<b>5</b>	<b>56.7</b>	<b>0.7</b>
<b>Частни заведения за болнична помощ</b>	<b>612223</b>	<b>608487</b>	<b>3269</b>	<b>2378668</b>	<b>220</b>	<b>57</b>	<b>3.9</b>	<b>0.5</b>
<b>Центрове за кожно-венерически заболявания</b>	<b>2139</b>	<b>2157</b>	<b>-</b>	<b>16439</b>	<b>329</b>	<b>43</b>	<b>7.6</b>	<b>-</b>
<b>Комплексни онкологични центрове</b>	<b>58733</b>	<b>58030</b>	<b>691</b>	<b>253477</b>	<b>225</b>	<b>52</b>	<b>4.3</b>	<b>1.2</b>
<b>Центрове за психично здраве</b>	<b>15641</b>	<b>15594</b>	<b>32</b>	<b>332695</b>	<b>323</b>	<b>16</b>	<b>20.3</b>	<b>0.2</b>

<sup>1</sup> Без заведенията към други ведомства.

### 7. Използваемост, оборот на леглата и среден престой на лекуван болен в лечебните заведения за болнична помощ<sup>1</sup> по видове легла през периода 2005 - 2015 година

Легла	Използваемост на леглата - дни					Оборот на леглата					Среден престой на лекуван болен - дни				
	2005	2010	2013	2014	2015	2005	2010	2013	2014	2015	2005	2010	2013	2014	2015
<b>Общо</b>	<b>286</b>	<b>248</b>	<b>262</b>	<b>258</b>	<b>248</b>	<b>36</b>	<b>42</b>	<b>49</b>	<b>49</b>	<b>48</b>	<b>7.9</b>	<b>5.9</b>	<b>5.4</b>	<b>5.3</b>	<b>5.2</b>
За реанимация и интензивно лечение	234	223	209	209	211	57	71	70	73	73	4.1	3.2	3.0	2.9	2.9
За активно лечение	295	257	268	263	251	43	50	57	58	57	6.9	5.2	4.7	4.5	4.4
Вътрешни болести	308	223	253	255	245	41	40	54	55	54	7.5	5.6	4.7	4.6	4.5
Гастроентерологични	309	256	273	268	260	40	49	69	69	70	7.8	5.2	4.0	3.9	3.7
Ендокринологични	289	253	267	259	246	38	46	56	58	54	7.6	5.5	4.7	4.5	4.6
Кардиологични	330	258	253	250	232	52	69	72	75	71	6.3	3.7	3.5	3.4	3.3
Ревматологични	329	262	278	245	238	35	54	69	64	64	9.4	4.9	4.0	3.8	3.7
Пневмофтизиатрични	335	277	298	294	279	28	29	34	37	36	11.8	9.5	8.7	8.0	7.8
Нефрологични	313	253	274	264	254	37	45	54	54	52	8.4	5.6	5.1	4.9	4.9
Хематологични	373	332	360	325	303	52	62	76	74	68	7.2	5.3	4.7	4.4	4.5
Педиатрични	329	273	277	272	258	47	47	53	53	51	7.0	5.8	5.3	5.1	5.1
Детски кърмачески	295	299	292	297	274	41	48	48	50	47	7.2	6.2	6.0	5.9	5.8
Неонатологични	270	261	250	253	238	53	57	52	52	50	5.1	4.6	4.8	4.8	4.8
Хирургични	270	242	259	252	248	48	54	65	66	65	5.7	4.5	4.0	3.8	3.8
Ортопедо-травматологични	279	240	252	249	250	45	47	56	57	58	6.1	5.1	4.5	4.4	4.3
Урологични	276	245	261	266	249	43	60	75	79	76	6.4	4.1	3.5	3.4	3.3
Неврохирургични	322	281	272	274	250	38	47	49	52	51	8.4	6.0	5.5	5.3	4.9
Гинекологични	239	204	221	218	214	63	78	86	86	88	3.8	2.6	2.6	2.5	2.4
Родилни	247	228	230	236	223	62	62	64	66	63	4.0	3.7	3.6	3.6	3.6
Патологична бременност	315	238	272	255	247	58	62	75	71	70	5.5	3.8	3.6	3.6	3.5
Асистирана репродукция	x	x	56	73	102	x	x	56	72	83	x	x	1.0	1.0	1.2
Инфекциозни	232	258	224	229	222	33	53	46	48	47	7.1	4.8	4.9	4.8	4.7
Офталмологични	234	188	199	195	185	69	85	107	107	102	3.4	2.2	1.9	1.8	1.8
Оториноларингологични	279	237	249	236	233	57	58	68	67	66	4.9	4.1	3.7	3.5	3.5
Психиатрични	297	305	303	295	284	8	12	11	11	10	36.1	25.6	28.2	26.7	27.2
Неврологични	329	259	291	280	269	40	49	61	57	56	8.2	5.3	4.8	4.9	4.8
Дерматовенерологични	337	250	277	266	286	36	34	37	36	38	9.3	7.4	7.6	7.4	7.5
Токсикологични	231	163	202	251	239	55	57	72	83	81	4.2	2.9	2.8	3.0	3.0
Онкологични	370	370	332	310	257	55	60	68	70	71	6.7	6.2	4.9	4.4	3.6
За долекуване и продължително лечение	250	213	240	222	227	21	24	14	10	10	12.2	9.0	17.6	22.2	21.6
Физикална и рехабилитационна медицина <sup>2</sup>	x	x	253	260	252	x	x	34	35	34	x	x	7.5	7.3	7.3
Дневен стационар	504	272	308	309	263	43	23	52	54	47	11.8	12.1	5.9	5.7	5.6

<sup>1</sup> Без заведенията към други ведомства.

<sup>2</sup> До 2012 г. леглата за физикална и рехабилитационна медицина са включени към леглата за долекуване и продължително лечение.

## V. Дейност на стационарите на лечебните заведения

### 8. Използваемост, оборот на леглата и среден престой на лекуван болен в лечебните заведения за болнична помощ<sup>1</sup> по видове легла през 2016 година

Легла	Използваемост на леглата - дни	Оборот на леглата	Среден престой на лекуван болен - дни
<b>Общо</b>	<b>241</b>	<b>47</b>	<b>5.1</b>
За активно лечение	242	61	4.0
<i>Интензивни</i>	203	74	2.7
<i>Акушеро-гинекологични</i>	221	71	3.1
Гинекология	215	81	2.6
Родилни	224	63	3.5
Патологична бременност	237	68	3.5
Асистирана репродукция	67	65	1.0
<i>Педиатрични</i>	246	49	5.0
Неонатология	244	49	5.0
Педиатрия	243	48	5.1
<i>Терапевтични</i>	253	58	4.4
Вътрешни болести	229	56	4.1
Гастроентерология	254	67	3.8
Ендокринология и болести на обмяната	221	49	4.5
Кардиология	239	72	3.3
Нефрология	250	52	4.8
Ревматология	225	61	3.7
Пневмология и фтизиатрия	273	36	7.6
Клинична токсикология	232	75	3.1
Клинична хематология	287	58	5.0
Инфекциозни болести	207	45	4.6
Нервни болести	272	58	4.7
Кожни и венерически болести	270	36	7.4
Медицинска онкология	205	105	2.0
Лъчелечение	453	29	15.7
<i>Хирургични</i>	236	66	3.6
Хирургия	243	63	3.9
Кардиохирургия	231	69	3.4
Неврохирургия	247	51	4.8
Ортопедия и травматология	244	58	4.2
Съдова хирургия	246	64	3.9
Урология	242	73	3.3
Очни болести	176	108	1.6
Ушно-носно-гърлени болести	220	67	3.3
<b>За дългосрочни грижи</b>	<b>150</b>	<b>11</b>	<b>13.7</b>
<i>За продължително лечение</i>	153	11	14.1
<i>За палиативно лечение</i>	73	14	5.2
<b>За рехабилитация</b>	<b>238</b>	<b>32</b>	<b>7.4</b>
<b>Психиатрични</b>	<b>286</b>	<b>9</b>	<b>30.9</b>
От тях: За активно лечение	297	12	25.8
За дългосрочни грижи	257	3	78.4

<sup>1</sup> Без заведенията към други ведомства.

### 9. Регистрирани аборти в лечебните заведения през 2016 г. по възрастови групи и видове аборти

Възраст (в навършени години)	Аборти	По вид									
		спонтанни		терапевтични		от тях				други видове и аборт, неуточнен	
		брой	относителен дял - %	брой	относителен дял - %	брой	относителен дял - %	брой	относителен дял - %	брой	относителен дял - %
<b>Общо</b>	<b>26412</b>	<b>7866</b>	<b>29.8</b>	<b>18542</b>	<b>70.2</b>	<b>16340</b>	<b>61.9</b>	<b>2202</b>	<b>8.3</b>	<b>4</b>	<b>0.0</b>
Под 15	98	58	59.2	40	40.8	18	18.4	22	22.4	-	-
15 - 19	2110	824	39.1	1285	60.9	1151	54.5	134	6.4	1	0.0
20 - 24	4821	1178	24.4	3642	75.6	3405	70.6	237	4.9	1	0.0
25 - 29	6877	1971	28.7	4905	71.3	4475	65.1	430	6.3	1	0.0
30 - 34	6167	1901	30.8	4265	69.2	3815	61.9	450	7.3	1	0.0
35 - 39	4616	1365	29.6	3251	70.4	2609	56.5	642	13.9	-	-
40 - 44	1588	523	32.9	1065	67.1	795	50.1	270	17.0	-	-
45 - 49	112	42	37.5	70	62.5	54	48.2	16	14.3	-	-
50 и повече	23	4	17.4	19	82.6	18	78.3	1	4.3	-	-

### 10. Регистрирани аборти в лечебните заведения през 2016 г. по видове заведения и видове аборти

Възраст (в навършени години)	Аборти	По вид									
		спонтанни		терапевтични		от тях				други видове и аборт, неуточнен	
		брой	относителен дял - %	брой	относителен дял - %	брой	относителен дял - %	брой	относителен дял - %	брой	относителен дял - %
<b>Общо</b>	<b>26412</b>	<b>7866</b>	<b>29.8</b>	<b>18542</b>	<b>70.2</b>	<b>16340</b>	<b>61.9</b>	<b>2202</b>	<b>8.3</b>	<b>4</b>	<b>0.0</b>
Многопрофилни болници за активно лечение	11630	4331	37.2	7297	62.7	6201	53.3	1096	9.4	2	0.0
Специализирани болници за активно лечение	2910	1410	48.5	1500	51.5	1177	40.4	323	11.1	-	-
Частни лечебни заведения за болнична помощ	6507	1988	30.6	4517	69.4	3822	58.7	695	10.7	2	0.0
Извънболнични лечебни заведения	5341	129	2.4	5212	97.6	5137	96.2	75	1.4	-	-
Други	24	8	33.3	16	66.7	3	12.5	13	54.2	-	-



## V. Дейност на стационарите на лечебните заведения

### 11. Оперирани болни, напуснали стационарите на лечебните заведения през 2016 г., по вид на операциите и вид на лечебното заведение

Видове операции	Общо	Вид на лечебното заведение				
		многопрофилни болници за активно лечение	специализирани болници за активно лечение	частни заведения за болнична помощ	други лечебни заведения за болнична помощ	комплексни онкологични центрове
<b>Общо</b>	<b>606243</b>	<b>310436</b>	<b>37835</b>	<b>222100</b>	<b>24214</b>	<b>11658</b>
Операции на храносмилателната система	77440	43990	1353	26468	4396	1233
Апендектомия поради:						
Остър апендицит	6037	4840	1	1085	109	2
Хроничен апендицит	837	777	-	57	2	1
Херниотомия поради:						
Заклещена херния	4807	3229	28	1336	211	3
Незаклещена херния	16915	9516	237	5994	1042	126
Операция на стомаха поради тумор	1424	734	45	527	69	49
Операция на стомаха и дуоденума поради язва	2056	1621	3	401	25	6
Холецистектомия поради:						
Холелитиаза и/или холецистит	7966	4198	34	2980	655	99
Операция на дебелото черво поради рак	5226	2903	475	964	472	412
Акушеро-гинекологични операции	120277	55315	20834	40011	1215	2902
Радикална екстирпация на матката	6017	1748	1949	1454	247	619
Ендокринни операции	2897	1019	839	815	184	40
Струмектомия поради:						
Базедова болест и/или гуша	1929	444	820	517	132	16
Ортопедо-травматологични операции	99160	52930	1964	40597	3659	10
Ампутация и екзартикулация	3584	2849	76	552	106	1
Счупване на бедрената кост при остеопороза	349	8	-	333	8	-
Гръдни операции	9927	4241	2562	2107	813	204
Операция на белите дробове поради:						
Абсцеси	259	161	3	76	19	-
Рак	2052	452	870	576	99	55
Бронхиектазии	247	138	85	21	3	-
Ехинокок	58	42	11	5	-	-
Операция на млечната жлеза поради новообразования	6665	1662	1380	1243	300	2080
в т.ч. злокачествени	3328	750	541	518	119	1400
Урологични операции	61055	30895	1026	24349	3416	1369
Операции на бъбрека	9219	4084	101	4383	637	14
в т.ч. поради бъбречнокаменна болест	5667	2114	1	3223	329	-
Операция на простатата	8633	3881	224	3461	831	236
Ушно-носно-гърлени операции	34251	20095	247	12606	1089	214
Тонзилектомия	4088	1959	6	1872	251	-
Офталмологични операции	52499	19761	1884	29371	1483	-
Катаракта	31153	11878	911	17256	1108	-
Неврохирургични операции	9361	6717	76	2240	328	-
На главния мозък	3519	2759	-	601	159	-
На гръбначния мозък	1546	1495	-	34	17	-
На периферната нервна система	1124	510	73	486	55	-
Операции на сърцето и сърдечните съдове	10879	6216	-	4439	224	-
Съдови операции	16455	8161	70	7134	941	149
Лицево-челюстни операции	10157	5679	1446	2194	838	-
Пластични, реконструктивни и естетически операции	8950	3898	10	4953	85	4
Други операции	86270	49857	4144	23573	5243	3453

### 12. Оперирани болни, напуснали стационарите на лечебните заведения през 2016 г., по вид на операциите

Видове операции	Оперирани болни, напуснали стационара	В това число		Постоперативни усложнения - %	Леталитет - %	Среден престой на оперираните болни - дни
		получили усложнения	умрели			
<b>Общо</b>	<b>606243</b>	<b>2688</b>	<b>4013</b>	<b>0.4</b>	<b>0.7</b>	<b>4.1</b>
Операции на храносмилателната система	77440	366	1219	0.5	1.6	5.4
Апендектомия поради:						
Остър апендицит	6037	13	13	0.2	0.2	4.4
Хроничен апендицит	837	1	-	0.1	-	4.7
Херниотомия поради:						
Заклещена херния	4807	13	34	0.3	0.7	3.6
Незаклещена херния	16915	23	17	0.1	0.1	3.5
Операция на стомаха поради тумор	1424	22	63	1.5	4.4	10.3
Операция на стомаха и дуоденума поради язва	2056	33	185	1.6	9.0	8.7
Холецистектомия поради:						
Холелитиаза и/или холецистит	7966	38	56	0.5	0.7	5.7
Операция на дебелото черво поради рак	5226	93	257	1.8	4.9	12.1
Акушеро-гинекологични операции	120277	221	17	0.2	0.0	3.5
Радикална екстирпация на матката	6017	17	2	0.3	0.0	6.5
Ендокринни операции	2897	3	3	0.1	0.1	4.2
Струмектомия поради:						
Базедова болест и/или гуша	1929	2	2	0.1	0.1	4.4
Ортопедо-травматологични операции	99160	400	415	0.4	0.4	4.8
Ампутация и екзартикулация	3584	18	87	0.5	2.4	7.8
Счупване на бедрената кост при остеопороза	349	-	-	-	-	6.9
Гръдни операции	9927	91	214	0.9	2.2	6.1
Операция на белите дробове поради:						
Абсцеси	259	1	17	0.4	6.6	11.7
Рак	2052	12	46	0.6	2.2	6.1
Бронхиектазии	247	4	5	1.6	2.0	6.9
Ехинокок	58	-	-	-	-	12.7
Операция на млечната жлеза поради новообразувания	6665	21	4	0.3	0.1	5.2
в т.ч. злокачествени	3328	19	3	0.6	0.1	6.1
Урологични операции	61055	257	142	0.4	0.2	3.7
Операции на бъбрека	9219	42	40	0.5	0.4	4.4
в т.ч. поради бъбречнокаменна болест	5667	9	5	0.2	0.1	2.7
Операция на простатата	8633	32	10	0.4	0.1	4.2
Ушно-носно-гърлени операции	34251	17	24	0.0	0.1	3.3
Тонзилектомия	4088	1	1	0.0	0.0	2.5
Офталмологични операции	52499	11	1	0.0	0.0	1.2
Катаракта	31153	5	1	0.0	0.0	1.0
Неврохирургични операции	9361	80	436	0.9	4.7	8.9
На главния мозък	3519	52	316	1.5	9.0	11.2
На гръбначния мозък	1546	11	31	0.7	2.0	10.7
На периферната нервна система	1124	7	2	0.6	0.2	3.1
Операции на сърцето и сърдечните съдове	10879	672	346	6.2	3.2	6.7
Съдови операции	16455	121	292	0.7	1.8	4.8
Лицево-челюстни операции	10157	6	4	0.1	0.0	3.1
Пластични, реконструктивни и естетически операции	8950	15	38	0.2	0.4	4.1
Други операции	86270	407	858	0.5	1.0	4.2

## V. Дейност на стационарите на лечебните заведения

### 13. Оперирани, умрели в стационарите на лечебните заведения през 2016 г., по вид на операциите и вид на лечебното заведение

Видове операции	Общо	Вид на лечебното заведение				
		многопрофилни болници за активно лечение	специализирани болници за активно лечение	частни заведения за болнична помощ	други лечебни заведения за болнична помощ	комплексни онкологични центрове
<b>Общо</b>	<b>4013</b>	<b>3164</b>	<b>38</b>	<b>585</b>	<b>170</b>	<b>56</b>
Операции на храносмилателната система	1219	966	15	142	58	38
Апендектомия поради:						
Остър апендицит	13	13	-	-	-	-
Хроничен апендицит	-	-	-	-	-	-
Херниотомия поради:						
Заклещена херния	34	34	-	-	-	-
Незаклещена херния	17	15	-	2	-	-
Операция на стомаха поради тумор	63	40	-	16	4	3
Операция на стомаха и дуоденума поради язва	185	177	-	7	1	-
Холецистектомия поради:						
Холелитиаза и/или холецистит	56	53	-	1	2	-
Операция на дебелото черво поради рак	257	213	4	10	5	25
Акушеро-гинекологични операции	17	4	3	10	-	-
Радикална екстирпация на матката	2	-	1	1	-	-
Ендокринни операции	3	1	-	-	1	1
Струмектомия поради:						
Базедова болест и/или гуша	2	1	-	-	-	1
Ортопедо-травматологични операции	415	295	1	89	29	1
Ампутация и екзартикулация	87	73	-	11	2	1
Счупване на бедрената кост при остеопороза	-	-	-	-	-	-
Гръдни операции	214	129	8	45	26	6
Операция на белите дробове поради:						
Абсцеси	17	11	-	6	-	-
Рак	46	16	7	14	3	6
Бронхиектазии	5	4	-	1	-	-
Ехинокок	-	-	-	-	-	-
Операция на млечната жлеза поради новообразувания	4	-	1	-	1	2
в т.ч. злокачествени	3	-	1	-	-	2
Урологични операции	142	111	1	20	6	4
Операции на бъбрека	40	35	-	3	1	1
в т.ч. поради бъбречнокаменна болест	5	5	-	-	-	-
Операция на простатата	10	6	1	3	-	-
Ушно-носно-гърлени операции	24	20	-	3	1	-
Тонзилектомия	1	1	-	-	-	-
Офталмологични операции	1	-	-	1	-	-
Катаракта	1	-	-	1	-	-
Неврохирургични операции	436	353	-	65	18	-
На главния мозък	316	257	-	45	14	-
На гръбначния мозък	31	30	-	1	-	-
На периферната нервна система	2	2	-	-	-	-
Операции на сърцето и сърдечните съдове	346	232	-	102	12	-
Съдови операции	292	219	-	63	10	-
Лицево-челюстни операции	4	4	-	-	-	-
Пластични, реконструктивни и естетически операции	38	36	-	1	-	1
Други операции	858	794	9	44	8	3



### 14. Извършени операции по вид на лечебното заведение

(Брой)

	2005	2010	2011	2012	2013	2014	2015	2016
<b>Многопрофилни болници за активно лечение</b>								
Извършени операции - всичко	453948	382246	386221	426605	443314	446535	433782	440285
<b>Специализирани болници за активно лечение</b>								
Извършени операции - всичко	43594	55302	49591	48580	46879	42746	41968	39611
<b>Частни заведения за болнична помощ</b>								
Извършени операции - всичко	24958	139147	143144	170144	200472	218442	229361	239912
<b>Други лечебни заведения за болнична помощ</b>								
Извършени операции - всичко	21495	18630	34230	32912	33835	35757	34852	26131
<b>Центрове<sup>1</sup></b>								
Извършени операции - всичко	19515	16375	14247	13320	14299	13769	13010	13401
<b>Лечебни заведения за извънболнична помощ</b>								
Амбулаторни операции	67764	66641	60616	65864	62188	52811	47822	49264

<sup>1</sup> До 2009 г. - диспансери.

### 15. Извършени аутопсии в лечебните заведения по вид на лечебното заведение

Лечебни заведения	2005	2010	2011	2012	2013	2014	2015	2016
	Брой							
<b>Общо</b>	<b>9303</b>	<b>5611</b>	<b>5450</b>	<b>5144</b>	<b>4584</b>	<b>4374</b>	<b>4278</b>	<b>4193</b>
Многопрофилни болници	8889	5242	5174	4770	4287	4145	4070	3975
Специализирани болници	253	258	188	259	206	146	130	113
Други лечебни заведения	161	111	88	115	91	83	78	105
	Структура - %							
<b>Общо</b>	<b>100.0</b>	<b>100.0</b>	<b>100.0</b>	<b>100.0</b>	<b>100.0</b>	<b>100.0</b>	<b>100.0</b>	<b>100.0</b>
Многопрофилни болници	95.6	93.4	94.9	92.7	93.5	94.8	95.1	94.8
Специализирани болници	2.7	4.6	3.5	5.1	4.5	3.3	3.1	2.7
Други лечебни заведения	1.7	2.0	1.6	2.2	2.0	1.9	1.8	2.5

### 16. Дейност на диализните структури

	2008	2009	2010	2011	2012	2013	2014	2015	2016
Диализирани болни през годината - всичко	6203	6645	6598	7479	7719	8163	8673	9266	9962
в т.ч. при болни с:									
Хронична бъбречна недостатъчност	4950	5212	5184	5362	5989	6103	6536	6897	7619
Обострена хронична бъбречна недостатъчност	500	575	567	971	585	847	722	874	951
Остра бъбречна недостатъчност	753	858	847	1146	1145	1213	1415	1495	1392
от тях с интоксикации	93	110	81	96	76	100	99	91	74
Болни с позитивен австралийски антиген	294	240	220	224	209	201	229	275	195
Проведени диализи през годината - всичко	431762	443874	459744	480305	498031	518875	522923	532086	559728
в т.ч. при болни с:									
Хронична бъбречна недостатъчност	424131	435990	452682	469742	488104	510274	513002	522743	543097
Обострена хронична бъбречна недостатъчност	4054	3910	2914	4716	3575	3167	4230	3262	7252
Остра бъбречна недостатъчност	3587	3974	4148	5847	6352	5434	5691	6081	9379
от тях с интоксикации	161	183	124	148	112	204	280	242	255
Проведени катетеризации по Селдингер	3451	3416	3553	3944	3586	3430	3430	3349	3560
Направен траен съдов достъп	1209	1407	1291	1191	1345	1358	1434	1191	1000

## **VI. ДЕЙНОСТ НА ЦЕНТРОВЕТЕ ЗА СПЕШНА МЕДИЦИНСКА ПОМОЩ**



### 1. Повиквания

Година	Общо	В т.ч. изпълнени	
		брой	относителен дял - %
1990	1942124	1939450	99.9
2000	912538	901622	98.8
2001	836731	830798	99.3
2002	866890	861778	99.4
2003	853051	847733	99.4
2004	881910	870102	98.7
2005	890695	880599	98.9
2006	889492	881708	99.1
2007	861876	854037	99.1
2008	852288	843029	98.9
2009	851759	841488	98.8
2010	827639	814609	98.4
2011	757919	749876	98.9
2012	775048	760996	98.2
2013	767416	750339	97.8
2014	744958	728714	97.8
2015	770383	756588	98.2
2016	734169	718026	97.8

### 2. Изпълнени повиквания по причини на повикването

Повиквания по причини	1990	2000	2005	2010	2011	2012	2013	2014	2015	2016
<b>Общо</b>	<b>1939450</b>	<b>901622</b>	<b>880599</b>	<b>814609</b>	<b>749876</b>	<b>760996</b>	<b>750339</b>	<b>728714</b>	<b>756588</b>	<b>718026</b>
За спешна медицинска помощ										
Брой	316480	585034	645444	622329	624013	652796	627113	613415	639488	607709
Относителен дял - %	16.3	64.9	73.3	76.4	83.2	85.8	83.6	84.2	84.5	84.6
За неотложна медицинска помощ										
Брой	1060566	191887	94321	72004	67723	75906	93931	87091	91310	85345
Относителен дял - %	54.7	21.3	10.7	8.8	9.0	10.0	12.5	12.0	12.1	11.9
За санитарен транспорт										
Брой	562404	124701	140834	120276	58140	32294	29295	28208	25790	24972
Относителен дял - %	29.0	13.8	16.0	14.8	7.8	4.2	3.9	3.9	3.4	3.5

3. Обслужени и хоспитализирани лица при изпълнените повиквания<sup>1</sup>

Година	Обслужени лица								
	общо	в т.ч. хоспитализирани							
		всичко	по причини			от общия брой на обслужените лица	от общия брой на хоспитализираните по причини		
			спешна медицинска помощ	неотложна медицинска помощ	санитарен транспорт		спешна медицинска помощ	неотложна медицинска помощ	санитарен транспорт
брой					относителен дял - %				
1990	1991523	174461	77065	68212	29184	8.8	44.2	39.1	16.7
2000	913783	202478	186417	14398	1663	22.2	92.1	7.1	0.8
2001	851483	209933	192677	15690	1566	24.7	91.8	7.5	0.7
2002	888815	214559	202383	12176	-	24.1	94.3	5.7	-
2003	866906	221611	208317	12870	424	25.6	94.0	5.8	0.2
2004	880626	237421	225051	12370	-	27.0	94.8	5.2	-
2005	753917	247526	236363	11163	-	32.8	95.5	4.5	-
2006	748693	256340	245612	10728	-	34.2	95.8	4.2	-
2007	745019	195239	187007	8232	-	26.2	95.8	4.2	-
2008	731347	187873	179647	8226	-	25.7	95.6	4.4	-
2009	727635	198780	188733	10047	-	27.3	94.9	5.1	-
2010	684593	175719	172119	3600	-	25.7	98.0	2.0	-
2011	690363	166826	163980	2846	-	24.2	98.3	1.7	-
2012	721534	181008	178846	2162	-	25.1	98.8	1.2	-
2013	714885	183894	181216	2678	-	25.7	98.5	1.5	-
2014	698060	183414	180991	2423	-	26.3	98.7	1.3	-
2015	725832	185021	182248	2773	-	25.5	98.5	1.5	-
2016	687762	196315	191222	5093	-	28.5	97.4	2.6	-

<sup>1</sup> От 2005 г. без санитарен транспорт.





## **Б. РЕГИОНАЛЕН ПРЕГЛЕД**





# **I. СЪСТОЯНИЕ И ДВИЖЕНИЕ НА НАСЕЛЕНИЕТО**



## 1. Население на 31.12.2016 г. по области и местоживееене

Области	Общо	В градовете	В селата
<b>Общо за страната</b>	<b>7101859</b>	<b>5204385</b>	<b>1897474</b>
Благоевград	310321	185060	125261
Бургас	412684	314497	98187
Варна	472654	395165	77489
Велико Търново	242259	169869	72390
Видин	88867	56918	31949
Враца	168727	98139	70588
Габрово	112334	91904	20430
Добрич	178438	123051	55387
Кърджали	150837	62192	88645
Кюстендил	123431	85594	37837
Ловеч	129222	80951	48271
Монтана	134669	85751	48918
Пазарджик	260814	163074	97740
Перник	123770	97316	26454
Плевен	248138	165060	83078
Пловдив	671573	504707	166866
Разград	115402	54432	60970
Русе	223489	173505	49984
Силистра	111957	49620	62337
Сливен	189788	124798	64990
Смолян	109425	60927	48498
София	234185	142980	91205
София (столица)	1323637	1264064	59573
Стара Загора	321377	231243	90134
Търговище	113694	61212	52482
Хасково	233415	168526	64889
Шумен	174476	107850	66626
Ямбол	122276	85980	36296

## 2. Живородени деца през 2016 г. по области и местоживеене

Области	Общо	В градовете	В селата	Общо	В градовете	В селата
	брой			на 1 000 души от населението		
<b>Общо за страната</b>	<b>64984</b>	<b>48733</b>	<b>16251</b>	<b>9.1</b>	<b>9.3</b>	<b>8.5</b>
Благоевград	2836	1816	1020	9.1	9.8	8.1
Бургас	3951	2962	989	9.6	9.4	10.0
Варна	4524	3795	729	9.6	9.6	9.4
Велико Търново	2141	1615	526	8.8	9.5	7.2
Видин	556	369	187	6.2	6.4	5.7
Враца	1453	840	613	8.5	8.5	8.6
Габрово	727	599	128	6.4	6.5	6.2
Добрич	1466	983	483	8.2	8.0	8.6
Кърджали	1399	653	746	9.3	10.5	8.4
Кюстендил	859	655	204	6.9	7.6	5.3
Ловеч	964	613	351	7.4	7.5	7.2
Монтана	1106	716	390	8.1	8.3	7.9
Пазарджик	2403	1520	883	9.2	9.3	9.0
Перник	950	810	140	7.6	8.3	5.2
Плевен	2182	1393	789	8.7	8.4	9.4
Пловдив	6363	4907	1456	9.5	9.7	8.7
Разград	932	418	514	8.0	7.6	8.4
Русе	1772	1435	337	7.9	8.2	6.7
Силистра	997	393	604	8.9	7.9	9.6
Сливен	2327	1437	890	12.2	11.5	13.6
Смолян	778	459	319	7.0	7.5	6.5
София	2045	1351	694	8.7	9.4	7.6
София (столица)	13489	13029	460	10.2	10.3	7.7
Стара Загора	3025	2185	840	9.4	9.4	9.2
Търговище	971	483	488	8.5	7.9	9.2
Хасково	2033	1478	555	8.7	8.7	8.5
Шумен	1568	989	579	9.0	9.1	8.7
Ямбол	1167	830	337	9.5	9.6	9.2

## 3. Умрели през 2016 г. по области и местоживееене

Области	Общо	В градовете	В селата	Общо	В градовете	В селата
	брой			на 1 000 души от населението		
<b>Общо за страната</b>	<b>107580</b>	<b>67192</b>	<b>40388</b>	<b>15.1</b>	<b>12.9</b>	<b>21.1</b>
Благоевград	3937	2135	1802	12.6	11.5	14.3
Бургас	5467	3731	1736	13.2	11.9	17.6
Варна	6113	4591	1522	12.9	11.6	19.6
Велико Търново	4092	2174	1918	16.8	12.7	26.2
Видин	2081	869	1212	23.1	15.1	37.2
Враца	3204	1401	1803	18.8	14.2	25.2
Габрово	2169	1459	710	19.1	15.7	34.5
Добрич	2784	1601	1183	15.5	12.9	21.2
Кърджали	1902	663	1239	12.6	10.7	13.9
Кюстендил	2485	1393	1092	19.9	16.1	28.4
Ловеч	2510	1255	1255	19.3	15.4	25.7
Монтана	2896	1370	1526	21.3	15.9	30.8
Пазарджик	3932	2222	1710	15.0	13.6	17.4
Перник	2395	1552	843	19.2	15.9	31.5
Плевен	4624	2409	2215	18.5	14.5	26.4
Пловдив	9824	6535	3289	14.6	13.0	19.6
Разград	1883	791	1092	16.2	14.4	17.8
Русе	3703	2421	1282	16.5	13.9	25.4
Силистра	1804	778	1026	16.0	15.6	16.4
Сливен	2772	1618	1154	14.6	12.9	17.7
Смолян	1655	780	875	15.0	12.7	17.8
София	4270	2141	2129	18.1	14.9	23.2
София (столица)	15523	14707	816	11.7	11.7	13.7
Стара Загора	5203	3005	2198	16.1	13.0	24.2
Търговище	1850	776	1074	16.2	12.6	20.3
Хасково	3849	2260	1589	16.4	13.3	24.3
Шумен	2548	1424	1124	14.6	13.1	16.8
Ямбол	2105	1131	974	17.1	13.1	26.6

## 4. Умирания по причини за смъртта през 2016 г. по области

Причини за смъртта - МКБ, X ревизия	Общо за страната	Области								
		Благоевград	Бургас	Варна	Велико Търново	Видин	Враца	Габрово	Добрич	Кърджали
		Брой								
<b>Общо</b>	<b>107580</b>	<b>3937</b>	<b>5467</b>	<b>6113</b>	<b>4092</b>	<b>2081</b>	<b>3204</b>	<b>2169</b>	<b>2784</b>	<b>1902</b>
I. Някои инфекциозни и паразитни болести	661	16	17	44	19	10	15	5	17	16
II. Новообразувания	17294	459	854	1253	750	297	544	395	509	274
в това число:										
Злокачествени новообразувания (C00 - C97)	17201	454	846	1247	737	295	542	390	508	274
Злокачествени новообразувания на храносмилателните органи (C15 - C26)	5699	143	263	405	248	89	166	150	172	90
Злокачествени новообразувания на дихателните органи и гръдния кош (C30 - C39)	3815	119	175	267	164	64	130	80	100	91
III. Болести на кръвта, кръвотворните органи и отделни нарушения, включващи имунния механизъм	131	4	15	7	11	3	5	1	3	-
IV. Болести на ендокринната система, разстройства на храненето и на обмяната на веществата	1634	18	12	92	28	12	120	46	61	9
V. Психични и поведенчески разстройства	90	4	-	13	4	2	3	5	8	-
VI. Болести на нервната система	992	45	20	73	55	25	36	8	36	4
VII. Болести на окото и придатъците му	-	-	-	-	-	-	-	-	-	-
VIII. Болести на ухото и мастоидния израстък	-	-	-	-	-	-	-	-	-	-
IX. Болести на органите на кръвообращението	70459	2690	3747	3787	2630	1354	2065	1446	1718	1200
в това число:										
Хипертонични болести (I10 - I15)	8152	75	95	1702	487	172	14	159	305	109
Ишемична болест на сърцето (I20 - I25)	12325	245	366	601	396	251	548	372	263	248
в това число:										
Остър инфаркт на миокарда (I21)	4701	172	255	223	128	59	222	72	117	183
Мозъчносъдови болести (I60 - I69)	19715	741	1086	713	668	501	754	452	661	490
X. Болести на дихателната система	4428	396	216	205	127	82	93	74	78	61
в това число:										
Грип и пневмония (J10 - J18)	1323	23	27	115	73	23	15	49	29	21
Хронични болести на долните дихателни пътища (J40 - J47)	1209	15	11	57	33	52	28	22	41	32
XI. Болести на храносмилателната система	3931	96	162	250	116	66	111	100	125	67
XII. Болести на кожата и подкожната тъкан	54	1	-	3	1	1	2	-	2	-
XIII. Болести на костно-мускулната система и на съединителната тъкан	29	-	-	2	3	-	-	2	1	-
XIV. Болести на пикочо-половата система	1473	35	43	90	69	26	67	16	37	27
XV. Бременност, раждане и послеродов период	2	-	-	-	-	-	-	-	-	-
XVI. Някои състояния, възникващи през перинаталния период	205	8	8	13	13	2	4	1	3	6
XVII. Вродени аномалии (пороци на развитието), деформации и хромозомни аберации	124	8	7	12	4	1	1	1	-	2
XVIII. Симптоми, признаци и отклонения от нормата, открити при клинични и лабораторни изследвания, н.д.	3387	98	248	110	144	153	52	24	95	177
XX. Външни причини за заболяемост и смъртност	2686	59	118	159	118	47	86	45	91	59
в това число:										
Транспортни злополуки (V01 - V99)	649	25	24	34	31	13	23	9	17	14
Умишлено самонараняване (X60 - X84)	666	7	37	37	29	11	27	9	20	30



## I. Състояние и движение на населението

### 4. Умирания по причини за смъртта през 2016 г. по области

(Продължение)

Причини за смъртта - МКБ, X ревизия	Области									
	Кюстендил	Ловеч	Монтана	Пазарджик	Перник	Плевен	Пловдив	Разград	Русе	Силистра
	Брой									
<b>Общо</b>	<b>2485</b>	<b>2510</b>	<b>2896</b>	<b>3932</b>	<b>2395</b>	<b>4624</b>	<b>9824</b>	<b>1883</b>	<b>3703</b>	<b>1804</b>
I. Някои инфекциозни и паразитни болести	28	9	11	29	8	20	55	12	8	18
II. Новообразувания	417	311	464	679	429	837	1988	267	584	251
в това число:										
Злокачествени новообразувания (C00 - C97)	416	309	463	669	428	834	1977	265	582	247
Злокачествени новообразувания на храносмилателните органи (C15 - C26)	116	107	184	212	152	267	610	97	208	107
Злокачествени новообразувания на дихателните органи и гръдния кош (C30 - C39)	101	61	91	158	84	207	469	60	130	51
III. Болести на кръвта, кръвотворните органи и отделни нарушения, включващи имунния механизъм	5	4	4	10	3	3	3	3	5	1
IV. Болести на ендокринната система, разстройства на храненето и на обмяната на веществата	102	11	105	24	225	117	29	37	47	43
V. Психични и поведенчески разстройства	-	-	-	3	-	3	2	16	5	2
VI. Болести на нервната система	26	14	19	22	5	64	56	37	24	11
VII. Болести на окото и придатъците му	-	-	-	-	-	-	-	-	-	-
VIII. Болести на ухото и мастоидния израстък	-	-	-	-	-	-	-	-	-	-
IX. Болести на органите на кръвообращението	1369	1875	1911	2581	1403	2976	6414	1235	2427	1221
в това число:										
Хипертонични болести (I10 - I15)	491	21	200	260	38	41	763	261	816	265
Исхемична болест на сърцето (I20 - I25)	165	118	525	716	289	517	2413	185	311	168
в това число:										
Остър инфаркт на миокарда (I21)	47	66	78	347	153	258	511	72	83	88
Мозъчносъдови болести (I60 - I69)	160	297	776	1027	542	1017	2391	464	302	379
X. Болести на дихателната система	109	77	60	125	82	118	221	88	136	55
в това число:										
Грип и пневмония (J10 - J18)	32	22	11	58	50	43	153	21	64	19
Хронични болести на долните дихателни пътища (J40 - J47)	52	9	32	26	22	65	41	41	61	21
XI. Болести на храносмилателната система	97	51	104	165	74	178	381	54	146	79
XII. Болести на кожата и подкожната тъкан	4	-	1	2	-	2	7	-	13	3
XIII. Болести на костно-мускулната система и на съединителната тъкан	-	-	-	3	-	3	3	-	-	1
XIV. Болести на пикочо-половата система	59	21	57	56	63	53	62	23	44	19
XV. Бременност, раждане и послеродов период	-	-	-	-	-	-	-	-	-	-
XVI. Някои състояния, възникващи през перинаталния период	6	6	5	14	3	10	21	1	7	2
XVII. Вродени аномалии (пороци на развитието), деформации и хромозомни аберации	3	3	5	3	1	8	14	3	3	2
XVIII. Симптоми, признаци и отклонения от нормата, открити при клинични и лабораторни изследвания, н.д.	217	59	85	127	41	75	281	55	152	45
XX. Външни причини за заболяемост и смъртност	43	69	65	89	58	157	287	52	102	51
в това число:										
Транспортни злополуки (V01 - V99)	10	13	17	17	11	35	83	20	16	11
Умишлено самонараняване (X60 - X84)	5	15	15	24	17	30	68	11	30	13

## 4. Умирания по причини за смъртта през 2016 г. по области

(Продължение)

Причини за смъртта - МКБ, X ревизия	Области								
	Сливен	Смолян	София	София (столица)	Стара Загора	Търговище	Хасково	Шумен	Ямбол
	Брой								
<b>Общо</b>	<b>2772</b>	<b>1655</b>	<b>4270</b>	<b>15523</b>	<b>5203</b>	<b>1850</b>	<b>3849</b>	<b>2548</b>	<b>2105</b>
I. Някои инфекциозни и паразитни болести	8	9	34	199	25	6	10	10	3
II. Новообразувания	399	318	421	2461	789	298	372	450	224
в това число:									
Злокачествени новообразувания (C00 - C97)	398	318	420	2458	788	296	368	450	222
Злокачествени новообразувания на храносмилателните органи (C15 - C26)	148	102	172	793	272	85	127	139	75
Злокачествени новообразувания на дихателните органи и гръдния кош (C30 - C39)	81	66	80	468	181	79	85	117	56
III. Болести на кръвта, кръвотворните органи и отделни нарушения, включващи имунния механизъм	3	-	5	16	3	3	5	2	4
IV. Болести на ендокринната система, разстройства на храненето и на обмяната на веществата	27	8	17	189	34	152	15	44	10
V. Психични и поведенчески разстройства	2	1	-	4	1	2	3	4	3
VI. Болести на нервната система	24	21	18	161	42	17	73	45	11
VII. Болести на окото и придатъците му	-	-	-	-	-	-	-	-	-
VIII. Болести на ухото и мастоидния израстък	-	-	-	-	-	-	-	-	-
IX. Болести на органите на кръвообращението	1838	1046	3018	9952	3606	1073	2828	1495	1554
в това число:									
Хипертонични болести (I10 - I15)	250	138	64	767	103	264	62	209	21
Исхемична болест на сърцето (I20 - I25)	218	220	349	1565	463	229	150	278	156
в това число:									
Остър инфаркт на миокарда (I21)	112	115	196	458	315	50	91	155	75
Мозъчносъдови болести (I60 - I69)	619	318	563	1665	1167	354	590	526	492
X. Болести на дихателната система	113	49	412	832	178	67	189	141	44
в това число:									
Грип и пневмония (J10 - J18)	34	26	34	176	81	18	22	71	13
Хронични болести на долните дихателни пътища (J40 - J47)	39	17	38	285	58	40	7	56	8
XI. Болести на храносмилателната система	134	92	110	687	207	59	91	76	53
XII. Болести на кожата и подкожната тъкан	1	1	-	1	1	1	7	-	-
XIII. Болести на костно-мускулната система и на съединителната тъкан	1	3	-	3	1	-	1	-	2
XIV. Болести на пикочо-половата система	40	29	68	310	69	22	17	40	11
XV. Бременност, раждане и послеродов период	1	-	-	1	-	-	-	-	-
XVI. Някои състояния, възникващи през перинаталния период	7	2	7	14	15	3	11	6	7
XVII. Вродени аномалии (пороци на развитието), деформации и хромозомни аберации	9	1	4	6	7	4	5	3	4
XVIII. Симптоми, признаци и отклонения от нормата, открити при клинични и лабораторни изследвания, н.д.	65	34	81	402	79	103	134	153	98
XX. Външни причини за заболяемост и смъртност	100	41	75	285	146	40	88	79	77
в това число:									
Транспортни злополуки (V01 - V99)	24	3	11	68	44	13	21	22	20
Умишлено самоанараяване (X60 - X84)	33	7	18	67	40	11	19	6	30

## I. Състояние и движение на населението

### 4. Умирания по причини за смъртта през 2016 г. по области

(Продължение)

Причини за смъртта - МКБ, X ревизия	Общо за страната	Области								
		Благоевград	Бургас	Варна	Велико Търново	Видин	Враца	Габрово	Добрич	Кърджали
		На 100 000 души от населението								
<b>Общо</b>	<b>1509.3</b>	<b>1263.6</b>	<b>1322.8</b>	<b>1293.0</b>	<b>1679.6</b>	<b>2310.9</b>	<b>1880.6</b>	<b>1914.3</b>	<b>1550.8</b>	<b>1259.0</b>
I. Някои инфекциозни и паразитни болести	9.3	5.1	4.1	9.3	7.8	11.1	8.8	4.4	9.5	10.6
II. Новообразувания	242.6	147.3	206.6	265.0	307.8	329.8	319.3	348.6	283.5	181.4
в това число:										
Злокачествени новообразувания (C00 - C97)	241.3	145.7	204.7	263.8	302.5	327.6	318.1	344.2	283.0	181.4
Злокачествени новообразувания на храносмилателните органи (C15 - C26)	80.0	45.9	63.6	85.7	101.8	98.8	97.4	132.4	95.8	59.6
Злокачествени новообразувания на дихателните органи и гръдния кош (C30 - C39)	53.5	38.2	42.3	56.5	67.3	71.1	76.3	70.6	55.7	60.2
III. Болести на кръвта, кръвотворните органи и отделни нарушения, включващи имунния механизъм	1.8	1.3	3.6	1.5	4.5	3.3	2.9	0.9	1.7	-
IV. Болести на ендокринната система, разстройства на храненето и на обмяната на веществата	22.9	5.8	2.9	19.5	11.5	13.3	70.4	40.6	34.0	6.0
V. Психични и поведенчески разстройства	1.3	1.3	-	2.7	1.6	2.2	1.8	4.4	4.5	-
VI. Болести на нервната система	13.9	14.4	4.8	15.4	22.6	27.8	21.1	7.1	20.1	2.6
VII. Болести на окото и придатъците му	-	-	-	-	-	-	-	-	-	-
VIII. Болести на ухото и мастоидния израстък	-	-	-	-	-	-	-	-	-	-
IX. Болести на органите на кръвообращението	988.5	863.4	906.6	801.0	1079.5	1503.6	1212.1	1276.2	957.0	794.3
в това число:										
Хипертонични болести (I10 - I15)	114.4	24.1	23.0	360.0	199.9	191.0	8.2	140.3	169.9	72.1
Ишемична болест на сърцето (I20 - I25)	172.9	78.6	88.6	127.1	162.5	278.7	321.7	328.3	146.5	164.2
в това число:										
Остър инфаркт на миокарда (I21)	66.0	55.2	61.7	47.2	52.5	65.5	130.3	63.5	65.2	121.1
Мозъчносъдови болести (I60 - I69)	276.6	237.8	262.8	150.8	274.2	556.4	442.6	398.9	368.2	324.3
X. Болести на дихателната система	62.1	127.1	52.3	43.4	52.1	91.1	54.6	65.3	43.4	40.4
в това число:										
Грип и пневмония (J10 - J18)	18.6	7.4	6.5	24.3	30.0	25.5	8.8	43.2	16.2	13.9
Хронични болести на долните дихателни пътища (J40 - J47)	17.0	4.8	2.7	12.1	13.5	57.7	16.4	19.4	22.8	21.2
XI. Болести на храносмилателната система	55.2	30.8	39.2	52.9	47.6	73.3	65.2	88.3	69.6	44.3
XII. Болести на кожата и подкожната тъкан	0.8	0.3	-	0.6	0.4	1.1	1.2	-	1.1	-
XIII. Болести на костно-мускулната система и на съединителната тъкан	0.4	-	-	0.4	1.2	-	-	1.8	0.6	-
XIV. Болести на пикочо-половата система	20.7	11.2	10.4	19.0	28.3	28.9	39.3	14.1	20.6	17.9
XV. Бременност, раждане и послеродов период	0.0	-	-	-	-	-	-	-	-	-
XVI. Някои състояния, възникващи през перинаталния период	2.9	2.6	1.9	2.7	5.3	2.2	2.3	0.9	1.7	4.0
XVII. Вродени аномалии (пороци на развитието), деформации и хромозомни аберации	1.7	2.6	1.7	2.5	1.6	1.1	0.6	0.9	-	1.3
XVIII. Симптоми, признаци и отклонения от нормата, открити при клинични и лабораторни изследвания, н.д.	47.5	31.5	60.0	23.3	59.1	169.9	30.5	21.2	52.9	117.2
XX. Външни причини за заболяемост и смъртност	37.7	18.9	28.6	33.6	48.4	52.2	50.5	39.7	50.7	39.1
в това число:										
Транспортни злополуки (V01 - V99)	9.1	8.0	5.8	7.2	12.7	14.4	13.5	7.9	9.5	9.3
Умишлено самоанарявяне (X60 - X84)	9.3	2.2	9.0	7.8	11.9	12.2	15.8	7.9	11.1	19.9

## 4. Умирания по причини за смъртта през 2016 г. по области

(Продължение)

Причини за смъртта - МКБ, X ревизия	Области									
	Кюстендил	Ловеч	Монтана	Пазарджик	Перник	Плевен	Пловдив	Разград	Русе	Силистра
	На 100 000 души от населението									
<b>Общо</b>	<b>1992.4</b>	<b>1925.5</b>	<b>2130.5</b>	<b>1499.5</b>	<b>1922.0</b>	<b>1849.1</b>	<b>1461.0</b>	<b>1618.8</b>	<b>1648.8</b>	<b>1602.1</b>
I. Някои инфекциозни и паразитни болести	22.4	6.9	8.1	11.1	6.4	8.0	8.2	10.3	3.6	16.0
II. Новообразувания	334.3	238.6	341.4	258.9	344.3	334.7	295.6	229.5	260.0	222.9
в това число:										
Злокачествени новообразувания (C00 - C97)	333.5	237.0	340.6	255.1	343.5	333.5	294.0	227.8	259.1	219.4
Злокачествени новообразувания на храносмилателните органи (C15 - C26)	93.0	82.1	135.4	80.8	122.0	106.8	90.7	83.4	92.6	95.0
Злокачествени новообразувания на дихателните органи и гръдния кош (C30 - C39)	81.0	46.8	66.9	60.3	67.4	82.8	69.7	51.6	57.9	45.3
III. Болести на кръвта, кръвотворните органи и отделни нарушения, включващи имунния механизъм	4.0	3.1	2.9	3.8	2.4	1.2	0.4	2.6	2.2	0.9
IV. Болести на ендокринната система, разстройства на храненето и на обмяната на веществата	81.8	8.4	77.2	9.2	180.6	46.8	4.3	31.8	20.9	38.2
V. Психични и поведенчески разстройства	-	-	-	1.1	-	1.2	0.3	13.8	2.2	1.8
VI. Болести на нервната система	20.8	10.7	14.0	8.4	4.0	25.6	8.3	31.8	10.7	9.8
VII. Болести на окото и придатъците му	-	-	-	-	-	-	-	-	-	-
VIII. Болести на ухото и мастоидния израстък	-	-	-	-	-	-	-	-	-	-
IX. Болести на органите на кръвообращението	1097.6	1438.4	1405.9	984.3	1125.9	1190.1	953.9	1061.7	1080.7	1084.3
в това число:										
Хипертонични болести (I10 - I15)	393.7	16.1	147.1	99.2	30.5	16.4	113.5	224.4	363.3	235.3
Исхемична болест на сърцето (I20 - I25)	132.3	90.5	386.2	273.1	231.9	206.7	358.8	159.0	138.5	149.2
в това число:										
Остър инфаркт на миокарда (I21)	37.7	50.6	57.4	132.3	122.8	103.2	76.0	61.9	37.0	78.2
Мозъчносъдови болести (I60 - I69)	128.3	227.8	570.9	391.7	434.9	406.7	355.6	398.9	134.5	336.6
X. Болести на дихателната система	87.4	59.1	44.1	47.7	65.8	47.2	32.9	75.7	60.6	48.8
в това число:										
Грип и пневмония (J10 - J18)	25.7	16.9	8.1	22.1	40.1	17.2	22.8	18.1	28.5	16.9
Хронични болести на долните дихателни пътища (J40 - J47)	41.7	6.9	23.5	9.9	17.7	26.0	6.1	35.2	27.2	18.6
XI. Болести на храносмилателната система	77.8	39.1	76.5	62.9	59.4	71.2	56.7	46.4	65.0	70.2
XII. Болести на кожата и подкожната тъкан	3.2	-	0.7	0.8	-	0.8	1.0	-	5.8	2.7
XIII. Болести на костно-мускулната система и на съединителната тъкан	-	-	-	1.1	-	1.2	0.4	-	-	0.9
XIV. Болести на пикочо-половата система	47.3	16.1	41.9	21.4	50.6	21.2	9.2	19.8	19.6	16.9
XV. Бременност, раждане и послеродов период	-	-	-	-	-	-	-	-	-	-
XVI. Някои състояния, възникващи през перинаталния период	4.8	4.6	3.7	5.3	2.4	4.0	3.1	0.9	3.1	1.8
XVII. Вродени аномалии (пороци на развитието), деформации и хромозомни аберации	2.4	2.3	3.7	1.1	0.8	3.2	2.1	2.6	1.3	1.8
XVIII. Симптоми, признаци и отклонения от нормата, открити при клинични и лабораторни изследвания, н.д.	174.0	45.3	62.5	48.4	32.9	30.0	41.8	47.3	67.7	40.0
XX. Външни причини за заболяемост и смъртност	34.5	52.9	47.8	33.9	46.5	62.8	42.7	44.7	45.4	45.3
в това число:										
Транспортни злополуки (V01 - V99)	8.0	10.0	12.5	6.5	8.8	14.0	12.3	17.2	7.1	9.8
Умишлено самоанаряване (X60 - X84)	4.0	11.5	11.0	9.2	13.6	12.0	10.1	9.5	13.4	11.5

## I. Състояние и движение на населението

### 4. Умирания по причини за смъртта през 2016 г. по области

(Продължение и край)

Причини за смъртта - МКБ, X ревизия	Области								
	Сливен	Смолян	София	София (столица)	Стара Загора	Търговище	Хасково	Шумен	Ямбол
	На 100 000 души от населението								
<b>Общо</b>	<b>1455.2</b>	<b>1497.6</b>	<b>1812.1</b>	<b>1174.5</b>	<b>1613.2</b>	<b>1616.4</b>	<b>1638.6</b>	<b>1455.2</b>	<b>1710.7</b>
I. Някои инфекциозни и паразитни болести	4.2	8.1	14.4	15.1	7.8	5.2	4.3	5.7	2.4
II. Новообразувания	209.5	287.7	178.7	186.2	244.6	260.4	158.4	257.0	182.0
в това число:									
Злокачествени новообразувания (C00 - C97)	208.9	287.7	178.2	186.0	244.3	258.6	156.7	257.0	180.4
Злокачествени новообразувания на храносмилателните органи (C15 - C26)	77.7	92.3	73.0	60.0	84.3	74.3	54.1	79.4	61.0
Злокачествени новообразувания на дихателните органи и гръдния кош (C30 - C39)	42.5	59.7	34.0	35.4	56.1	69.0	36.2	66.8	45.5
III. Болести на кръвта, кръвотворните органи и отделни нарушения, включващи имунния механизъм	1.6	-	2.1	1.2	0.9	2.6	2.1	1.1	3.3
IV. Болести на ендокринната система, разстройства на храненето и на обмяната на веществата	14.2	7.2	7.2	14.3	10.5	132.8	6.4	25.1	8.1
V. Психични и поведенчески разстройства	1.0	0.9	-	0.3	0.3	1.7	1.3	2.3	2.4
VI. Болести на нервната система	12.6	19.0	7.6	12.2	13.0	14.9	31.1	25.7	8.9
VII. Болести на окото и придатъците му	-	-	-	-	-	-	-	-	-
VIII. Болести на ухото и мастоидния изростък	-	-	-	-	-	-	-	-	-
IX. Болести на органите на кръвообращението	964.9	946.5	1280.8	753.0	1118.0	937.5	1203.9	853.8	1262.9
в това число:									
Хипертонични болести (I10 - I15)	131.2	124.9	27.2	58.0	31.9	230.7	26.4	119.4	17.1
Исхемична болест на сърцето (I20 - I25)	114.4	199.1	148.1	118.4	143.6	200.1	63.9	158.8	126.8
в това число:									
Остър инфаркт на миокарда (I21)	58.8	104.1	83.2	34.7	97.7	43.7	38.7	88.5	61.0
Мозъчносъдови болести (I60 - I69)	325.0	287.7	238.9	126.0	361.8	309.3	251.2	300.4	399.8
X. Болести на дихателната система	59.3	44.3	174.8	62.9	55.2	58.5	80.5	80.5	35.8
в това число:									
Грип и пневмония (J10 - J18)	17.8	23.5	14.4	13.3	25.1	15.7	9.4	40.5	10.6
Хронични болести на долните дихателни пътища (J40 - J47)	20.5	15.4	16.1	21.6	18.0	34.9	3.0	32.0	6.5
XI. Болести на храносмилателната система	70.3	83.2	46.7	52.0	64.2	51.5	38.7	43.4	43.1
XII. Болести на кожата и подкожната тъкан	0.5	0.9	-	0.1	0.3	0.9	3.0	-	-
XIII. Болести на костно-мускулната система и на съединителната тъкан	0.5	2.7	-	0.2	0.3	-	0.4	-	1.6
XIV. Болести на пикочо-половата система	21.0	26.2	28.9	23.5	21.4	19.2	7.2	22.8	8.9
XV. Бременност, раждане и послеродов период	0.5	-	-	0.1	-	-	-	-	-
XVI. Някои състояния, възникващи през перинаталния период	3.7	1.8	3.0	1.1	4.7	2.6	4.7	3.4	5.7
XVII. Вродени аномалии (пороци на развитието), деформации и хромозомни аберации	4.7	0.9	1.7	0.5	2.2	3.5	2.1	1.7	3.3
XVIII. Симптоми, признаци и отклонения от нормата, открити при клинични и лабораторни изследвания, н.д.	34.1	30.8	34.4	30.4	24.5	90.0	57.0	87.4	79.6
XX. Външни причини за заболяемост и смъртност	52.5	37.1	31.8	21.6	45.3	34.9	37.5	45.1	62.6
в това число:									
Транспортни злополуки (V01 - V99)	12.6	2.7	4.7	5.1	13.6	11.4	8.9	12.6	16.3
Умишлено самонараняване (X60 - X84)	17.3	6.3	7.6	5.1	12.4	9.6	8.1	3.4	24.4

## 5. Умрели деца на възраст под 1 година през 2016 г. по области и местоживееене

Области	Общо	В градовете	В селата	Общо	В градовете	В селата
	брой			на 1 000 живородени		
<b>Общо за страната</b>	<b>423</b>	<b>285</b>	<b>138</b>	<b>6.5</b>	<b>5.8</b>	<b>8.5</b>
Благоевград	20	14	6	7.1	7.7	5.9
Бургас	23	12	11	5.8	4.1	11.1
Варна	22	15	7	4.9	4.0	9.6
Велико Търново	19	15	4	8.9	9.3	7.6
Видин	5	3	2	9.0	8.1	10.7
Враца	7	4	3	4.8	4.8	4.9
Габрово	4	4	-	5.5	6.7	-
Добрич	6	2	4	4.1	2.0	8.3
Кърджали	8	4	4	5.7	6.1	5.4
Кюстендил	11	9	2	12.8	13.7	9.8
Ловеч	9	6	3	9.3	9.8	8.5
Монтана	14	10	4	12.7	14.0	10.3
Пазарджик	22	11	11	9.2	7.2	12.5
Перник	5	4	1	5.3	4.9	7.1
Плевен	23	15	8	10.5	10.8	10.1
Пловдив	39	26	13	6.1	5.3	8.9
Разград	2	1	1	2.1	2.4	1.9
Русе	12	8	4	6.8	5.6	11.9
Силистра	6	2	4	6.0	5.1	6.6
Сливен	20	9	11	8.6	6.3	12.4
Смолян	5	3	2	6.4	6.5	6.3
София	18	13	5	8.8	9.6	7.2
София (столица)	34	33	1	2.5	2.5	2.2
Стара Загора	37	26	11	12.2	11.9	13.1
Търговище	7	2	5	7.2	4.1	10.2
Хасково	20	16	4	9.8	10.8	7.2
Шумен	10	5	5	6.4	5.1	8.6
Ямбол	15	13	2	12.9	15.7	5.9

## 6. Умрели деца на възраст под 1 година през 2016 г. по области и месеци

(Брой)

Области	Общо	Януари	Февруари	Март	Април	Май	Юни	Юли	Август	Септември	Октомври	Ноември	Декември
<b>Общо за страната</b>	<b>423</b>	<b>47</b>	<b>25</b>	<b>32</b>	<b>33</b>	<b>48</b>	<b>36</b>	<b>26</b>	<b>39</b>	<b>39</b>	<b>36</b>	<b>38</b>	<b>24</b>
Благоевград	20	1	2	2	-	2	3	3	-	4	2	-	1
Бургас	23	4	1	-	1	1	4	1	-	3	2	5	1
Варна	22	-	-	1	5	2	2	1	4	4	-	2	1
Велико Търново	19	2	2	-	4	-	3	1	2	1	1	1	2
Видин	5	2	-	1	2	-	-	-	-	-	-	-	-
Враца	7	-	1	2	-	-	1	1	1	1	-	-	-
Габрово	4	-	-	1	-	-	-	-	-	-	1	1	1
Добрич	6	-	-	-	-	-	-	1	1	1	-	2	1
Кърджали	8	-	1	-	1	-	1	1	1	1	-	1	1
Кюстендил	11	1	-	-	1	1	-	-	4	-	1	3	-
Ловеч	9	2	1	-	1	2	1	-	1	-	-	-	1
Монтана	14	2	-	2	-	2	1	1	-	1	4	-	1
Пазарджик	22	1	2	2	4	3	1	-	4	1	1	3	-
Перник	5	-	-	1	-	-	-	1	-	2	-	1	-
Плевен	23	3	1	2	-	2	4	1	1	-	2	5	2
Пловдив	39	7	4	3	2	6	4	1	1	5	1	3	2
Разград	2	-	-	-	-	-	-	2	-	-	-	-	-
Русе	12	-	-	2	2	2	1	1	2	-	-	1	1
Силистра	6	1	-	1	1	-	-	-	-	1	1	-	1
Сливен	20	2	1	-	1	4	2	1	5	1	1	2	-
Смолян	5	-	-	-	-	1	-	1	1	-	1	-	1
София	18	4	1	4	1	1	1	-	1	2	3	-	-
София (столица)	34	5	2	2	2	5	2	2	2	2	4	3	3
Стара Загора	37	2	2	2	3	7	1	2	4	3	6	3	2
Търговище	7	-	-	1	-	1	2	-	1	1	1	-	-
Хасково	20	2	3	1	-	5	1	3	-	2	-	2	1
Шумен	10	4	1	-	-	1	1	-	1	-	1	-	1
Ямбол	15	2	-	2	2	-	-	1	2	3	3	-	-

## 7. Население, живородени деца и умрели през 2016 г. по области и общини

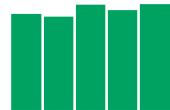
Области Общини	Население на 31.12.	Живородени деца	Умрели	
			общо	в т.ч. деца на възраст под 1 година
<b>Общо за страната</b>	<b>7101859</b>	<b>64984</b>	<b>107580</b>	<b>423</b>
<b>Благоевград</b>	<b>310321</b>	<b>2836</b>	<b>3937</b>	<b>20</b>
Банско	12774	118	204	4
Белица	9541	87	95	-
Благоевград	75862	754	819	7
Гоце Делчев	30197	303	350	1
Гърмен	14847	185	167	1
Кресна	5389	38	99	-
Петрич	50890	443	679	1
Разлог	19697	177	278	1
Сандански	38153	306	533	2
Сатовча	14498	121	142	1
Симитли	13642	121	219	1
Струмяни	5316	40	115	1
Хаджидимово	9405	70	126	-
Якоруда	10110	73	111	-
<b>Бургас</b>	<b>412684</b>	<b>3951</b>	<b>5467</b>	<b>23</b>
Айтос	28242	324	354	3
Бургас	209331	1923	2463	4
Камено	10071	110	211	2
Карнобат	23830	237	399	-
Малко Търново	3460	19	85	-
Несебър	27273	272	292	2
Поморие	27399	235	368	2
Приморско	6234	54	113	-
Руен	28170	302	306	2
Созопол	12738	118	207	2
Средец	14842	176	286	3
Сунгурларе	11759	89	242	3
Царево	9335	92	141	-
<b>Варна</b>	<b>472654</b>	<b>4524</b>	<b>6113</b>	<b>22</b>
Аврен	9547	94	197	1
Аксаково	20968	201	328	1
Белослав	10632	110	145	3
Бяла	3312	27	83	-
Варна	343991	3326	3806	11
Ветрино	4951	36	138	-
Вълчи дол	9597	82	222	2
Девня	8697	96	130	1
Долни чифлик	18762	213	309	2
Дългопол	13578	120	240	1
Провадия	21222	157	369	-
Суворово	7397	62	146	-



## 7. Население, живородени деца и умрели през 2016 г. по области и общини

(Продължение)

Области Общини	Население на 31.12.	Живородени деца	Умрели	
			общо	в т.ч. деца на възраст под 1 година
<b>Велико Търново</b>	<b>242259</b>	<b>2141</b>	<b>4092</b>	<b>19</b>
Велико Търново	87181	821	1100	9
Горна Оряховица	43123	309	756	3
Елена	8798	89	167	1
Златарица	3799	36	87	-
Лясковец	12419	84	251	1
Павликени	21744	158	481	-
Полски Тръмбеш	13054	113	295	-
Свищов	37761	396	656	4
Стражица	12006	118	223	1
Сухиндол	2374	17	76	-
<b>Видин</b>	<b>88867</b>	<b>556</b>	<b>2081</b>	<b>5</b>
Белоградчик	5861	36	141	-
Бойница	1077	4	56	-
Брегово	4808	31	164	-
Видин	55790	332	1027	4
Грамада	1916	17	62	-
Димово	5845	48	174	1
Кула	3867	23	130	-
Макреш	1389	5	54	-
Ново село	2691	16	103	-
Ружинци	3766	25	119	-
Чупрене	1857	19	51	-
<b>Враца</b>	<b>168727</b>	<b>1453</b>	<b>3204</b>	<b>7</b>
Борован	5376	59	107	-
Бяла Слатина	22470	211	448	2
Враца	65905	542	1017	1
Козлодуй	19738	186	287	1
Криводол	8977	82	237	-
Мездра	19427	143	406	2
Мизия	6520	44	144	-
Оряхово	10065	85	256	-
Роман	5772	55	156	-
Хайредин	4477	46	146	1
<b>Габрово</b>	<b>112334</b>	<b>727</b>	<b>2169</b>	<b>4</b>
Габрово	59663	334	1079	2
Дряново	8975	65	213	-
Севлиево	33099	264	692	2
Трявна	10597	64	185	-
<b>Добрич</b>	<b>178438</b>	<b>1466</b>	<b>2784</b>	<b>6</b>
Балчик	19875	174	339	2
Генерал Тошево	13595	106	310	-
Добрич-селска	20882	175	451	1
Добрич	85402	663	1058	-



## 7. Население, живородени деца и умрели през 2016 г. по области и общини

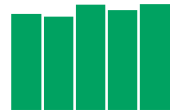
(Продължение)

Области Общини	Население на 31.12.	Живородени деца	Умрели	
			общо	в т.ч. деца на възраст под 1 година
Каварна	14394	111	209	1
Крушари	4126	48	76	1
Тервел	15554	151	247	1
Шабла	4610	38	94	-
<b>Кърджали</b>	<b>150837</b>	<b>1399</b>	<b>1902</b>	<b>8</b>
Ардино	12424	85	177	-
Джебел	8226	79	93	-
Кирково	21129	143	317	-
Крумовград	16937	165	232	2
Кърджали	67667	723	797	5
Момчилград	15553	130	156	-
Черноочене	8901	74	130	1
<b>Кюстендил</b>	<b>123431</b>	<b>859</b>	<b>2485</b>	<b>11</b>
Бобов дол	7952	40	171	-
Бобошево	2802	19	77	1
Дупница	40789	320	735	2
Кочериново	4694	32	126	1
Кюстендил	54645	365	1026	6
Невестино	2180	6	106	-
Рила	2610	22	76	-
Сапарева баня	6924	50	126	-
Трекляно	835	5	42	1
<b>Ловеч</b>	<b>129222</b>	<b>964</b>	<b>2510</b>	<b>9</b>
Априлци	2910	14	96	-
Летница	3460	30	94	-
Ловеч	44994	245	879	-
Луковит	16752	191	319	2
Тетевен	19727	159	283	2
Троян	29643	201	535	5
Угърчин	5834	57	193	-
Ябланица	5902	67	111	-
<b>Монтана</b>	<b>134669</b>	<b>1106</b>	<b>2896</b>	<b>14</b>
Берковица	16951	145	396	2
Бойчиновци	8475	81	228	1
Брусарци	4531	34	130	1
Вълчедръм	8834	91	231	-
Вършец	7486	83	155	-
Георги Дамяново	2372	9	91	-
Лом	25568	173	581	4
Медковец	3731	37	104	-
Монтана	49267	396	776	3
Чипровци	3353	16	94	-
Якимово	4101	41	110	3

## 7. Население, живородени деца и умрели през 2016 г. по области и общини

(Продължение)

Области Общини	Население на 31.12.	Живородени деца	Умрели	
			общо	в т.ч. деца на възраст под 1 година
<b>Пазарджик</b>	<b>260814</b>	<b>2403</b>	<b>3932</b>	<b>22</b>
Батак	5550	53	90	1
Белово	7994	41	174	1
Брацигово	8827	66	172	-
Велинград	34281	361	480	7
Лесичово	5311	37	129	-
Пазарджик	109413	1021	1542	5
Панагюрище	23110	168	403	-
Пещера	18136	171	231	1
Ракитово	14626	148	172	2
Септември	24206	253	376	4
Стрелча	4593	42	110	-
Сърница	4767	42	53	1
<b>Перник</b>	<b>123770</b>	<b>950</b>	<b>2395</b>	<b>5</b>
Брезник	6391	43	223	-
Земен	2520	8	89	-
Ковачевци	1714	12	68	-
Перник	90195	738	1429	4
Радомир	18939	118	449	1
Трън	4011	31	137	-
<b>Плевен</b>	<b>248138</b>	<b>2182</b>	<b>4624</b>	<b>23</b>
Белене	8983	56	175	-
Гулянци	10875	93	326	-
Долна Митрополия	18511	193	440	3
Долни Дъбник	11002	129	275	2
Искър	6287	59	130	-
Кнежа	12613	114	247	-
Левски	18149	159	427	4
Никопол	8332	61	231	-
Плевен	122181	1047	1748	12
Пордим	5763	41	155	-
Червен бряг	25442	230	470	2
<b>Пловдив</b>	<b>671573</b>	<b>6363</b>	<b>9824</b>	<b>39</b>
Асеновград	61751	535	923	1
Брезово	6689	51	194	-
Калояново	10994	77	315	1
Карлово	49338	394	812	8
Кричим	8077	73	113	4
Куклен	6327	42	103	-
Лъки	2638	14	64	-
Марица	31471	293	462	2
Перущица	4851	33	76	-
Пловдив	343424	3426	4087	11



## 7. Население, живородени деца и умрели през 2016 г. по области и общини

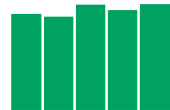
(Продължение)

Области Общини	Население на 31.12.	Живородени деца	Умрели	
			общо	в т.ч. деца на възраст под 1 година
Първомай	24197	210	572	2
Раковски	25647	340	426	2
Родопи	30881	223	526	1
Садово	14773	157	240	2
Сопот	9302	78	123	-
Стамболийски	19967	244	296	4
Съединение	9902	110	211	-
Хисаря	11344	63	281	1
<b>Разград</b>	<b>115402</b>	<b>932</b>	<b>1883</b>	<b>2</b>
Завет	9723	81	168	-
Исперих	20900	193	302	1
Кубрат	16643	130	328	1
Лозница	8576	62	140	-
Разград	47590	378	735	-
Самуил	6474	49	109	-
Цар Калоян	5496	39	101	-
<b>Русе</b>	<b>223489</b>	<b>1772</b>	<b>3703</b>	<b>12</b>
Борово	5440	32	121	-
Бяла	12319	90	258	1
Ветово	11620	102	190	-
Две могили	8494	61	186	-
Иваново	8519	39	268	1
Русе	161838	1332	2301	10
Сливо поле	10085	83	222	-
Ценово	5174	33	157	-
<b>Силистра</b>	<b>111957</b>	<b>997</b>	<b>1804</b>	<b>6</b>
Алфатар	2704	21	69	-
Главиница	10243	91	166	1
Дулово	27643	282	398	-
Кайнарджа	5115	87	66	1
Силистра	47130	350	744	4
Ситово	5110	44	93	-
Тутракан	14012	122	268	-
<b>Сливен</b>	<b>189788</b>	<b>2327</b>	<b>2772</b>	<b>20</b>
Котел	18405	220	248	3
Нова Загора	37133	428	631	4
Сливен	120635	1462	1713	8
Твърдица	13615	217	180	5
<b>Смолян</b>	<b>109425</b>	<b>778</b>	<b>1655</b>	<b>5</b>
Баните	4181	19	99	1
Борино	3252	25	46	-
Девин	11421	71	187	-
Доспат	8217	64	89	1

## 7. Население, живородени деца и умрели през 2016 г. по области и общини

(Продължение)

Области Общини	Население на 31.12.	Живородени деца	Умрели	
			общо	в т.ч. деца на възраст под 1 година
Златоград	11085	91	143	-
Мадан	11274	86	152	1
Неделино	6154	37	88	1
Рудозем	9307	82	151	-
Смолян	37607	264	572	-
Чепеларе	6927	39	128	1
<b>София</b>	<b>234185</b>	<b>2045</b>	<b>4270</b>	<b>18</b>
Антон	1465	13	25	-
Божурище	8373	72	138	2
Ботевград	31514	326	478	2
Годеч	4885	24	128	1
Горна Малина	6686	46	161	-
Долна баня	4531	59	86	1
Драгоман	4916	25	164	1
Елин Пелин	22129	204	374	-
Етрополе	11479	93	192	-
Златица	5370	40	82	-
Ихтиман	17147	209	299	2
Копривщица	2135	13	44	1
Костенец	11656	86	233	-
Костинброд	16974	111	280	-
Мирково	2381	15	56	-
Пирдоп	7658	78	140	2
Правец	7274	81	125	2
Самоков	35871	320	625	1
Своге	20008	139	410	1
Сливница	8999	65	181	1
Чавдар	1178	10	29	1
Челопеч	1556	16	20	-
<b>София (столица)</b>	<b>1323637</b>	<b>13489</b>	<b>15523</b>	<b>34</b>
Столична	1323637	13489	15523	34
<b>Стара Загора</b>	<b>321377</b>	<b>3025</b>	<b>5203</b>	<b>37</b>
Братя Даскалови	8261	71	213	1
Гурково	5003	58	80	-
Гълъбово	12109	100	270	3
Казанлък	69086	586	1132	6
Мъглиж	9845	125	215	1
Николаево	4478	80	86	3
Опан	2621	12	99	-
Павел баня	13415	138	263	3
Раднево	18475	140	357	1
Стара Загора	158262	1508	2110	16



## 7. Население, живородени деца и умрели през 2016 г. по области и общини

(Продължение и край)

Области Общини	Население на 31.12.	Живородени деца	Умрели	
			общо	в т.ч. деца на възраст под 1 година
Чирпан	19822	207	378	3
<b>Търговище</b>	<b>113694</b>	<b>971</b>	<b>1850</b>	<b>7</b>
Антоново	5736	48	104	-
Омуртаг	21150	211	300	3
Опака	6185	57	130	-
Попово	26195	197	493	3
Търговище	54428	458	823	1
<b>Хасково</b>	<b>233415</b>	<b>2033</b>	<b>3849</b>	<b>20</b>
Димитровград	49061	386	894	2
Ивайловград	6012	44	102	-
Любимец	9448	111	170	4
Маджарово	1725	11	28	-
Минерални бани	6292	53	96	1
Свиленград	22234	217	384	2
Симеоновград	8003	109	162	1
Стамболово	5805	55	99	-
Тополовград	10357	69	233	-
Харманли	26007	211	386	2
Хасково	88471	767	1295	8
<b>Шумен</b>	<b>174476</b>	<b>1568</b>	<b>2548</b>	<b>10</b>
Велики Преслав	12575	94	199	-
Венец	7084	63	97	2
Върбица	10382	89	136	-
Каолиново	12551	134	150	1
Каспичан	7550	77	154	1
Никола Козлево	6135	60	78	-
Нови пазар	16405	160	259	3
Смядово	6186	50	124	-
Хитрино	6516	47	131	1
Шумен	89092	794	1220	2
<b>Ямбол</b>	<b>122276</b>	<b>1167</b>	<b>2105</b>	<b>15</b>
Болярово	3709	34	120	-
Елхово	14724	119	257	1
Стралджа	12014	166	239	2
Тунджа	22287	199	588	1
Ямбол	69542	649	901	11



## **II. ЗАБОЛЕВАЕМОСТ НА НАСЕЛЕНИЕТО**

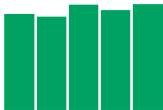




## II. Заболеваемост на населението

### 1. Регистрирани заболявания от заразни болести, подлежащи на задължително съобщаване, през 2016 г. по области

Болести	Общо за страната	Области								
		Благоевград	Бургас	Варна	Велико Търново	Видин	Враца	Габрово	Добрич	Кърджали
		Брой								
Скарлатина	4821	68	179	563	147	74	42	45	52	79
Морбили	1	-	-	-	-	-	-	-	-	-
Коклюш	98	-	3	-	1	-	-	-	-	-
Рубеола	2	-	-	2	-	-	-	-	-	-
Варицела	32474	551	1115	3960	1089	371	286	654	228	178
Епидемичен паротит	20	-	1	3	-	-	-	-	-	-
Менингококов менингит и сепсис	11	-	1	-	-	-	-	-	1	-
Ку треска	19	-	1	1	-	-	-	-	-	-
Кримска-Конго хеморагична треска	4	1	-	-	-	-	-	-	-	1
Малария <sup>1</sup>	28	-	1	-	1	-	-	-	-	-
Кореман тиф/паратиф	1	-	-	-	-	-	-	-	-	-
Дизентерия (шигелоза)	291	60	13	5	4	1	2	-	1	-
Вирусни хепатити	2165	44	209	68	39	12	5	16	15	10
Антракс	1	-	-	1	-	-	-	-	-	-
Лептоспироза	13	-	2	1	1	-	1	2	-	-
Тетанус	4	-	-	2	-	-	-	-	-	-
Лаймска борелиоза	290	6	5	29	8	3	1	31	17	-
Бактериални менингити и менингоенцефалити	116	2	13	8	1	-	-	2	9	1
Вирусни менингити и менингоенцефалити	201	2	13	9	21	-	4	8	6	1



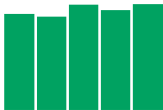
1. Регистрирани заболявания от заразни болести, подлежащи на задължително съобщаване, през 2016 г. по области  
(Продължение)

Болести	Области									
	Кюстендил	Ловеч	Монтана	Пазарджик	Перник	Плевен	Пловдив	Разград	Русе	Силистра
	Брой									
Скарлатина	75	73	58	40	126	101	483	56	71	73
Морбили	-	-	-	-	-	-	-	-	-	-
Коклюш	-	1	3	-	1	3	1	3	1	-
Рубеола	-	-	-	-	-	-	-	-	-	-
Варицела	779	490	1016	246	1570	1124	3767	748	1980	172
Епидемичен паротит	-	1	1	-	-	-	-	-	5	-
Менингококов менингит и сепсис	-	-	1	-	-	-	2	-	-	-
Ку треска	-	1	-	-	5	-	1	-	-	-
Кримска-Конго хеморагична треска	-	-	-	-	-	-	-	-	-	-
Малария <sup>1</sup>	-	-	-	-	-	-	1	-	2	-
Кореман тиф/паратиф	-	-	-	-	-	-	-	-	-	-
Дизентерия (шигелоза)	21	1	-	22	4	3	8	-	-	50
Вирусни хепатити	7	56	6	101	37	13	731	13	10	5
Антракс	-	-	-	-	-	-	-	-	-	-
Лептоспироза	-	-	1	1	-	-	-	-	-	-
Тетанус	-	-	-	-	-	-	-	1	-	-
Лаймска борелиоза	2	6	17	1	8	24	28	31	20	6
Бактериални менингити и менингоенцефалити	2	1	-	-	-	2	13	-	5	1
Вирусни менингити и менингоенцефалити	3	5	1	-	5	5	9	1	3	-

## II. Заболеваемост на населението

### 1. Регистрирани заболявания от заразни болести, подлежащи на задължително съобщаване, през 2016 г. по области (Продължение)

Болести	Области								
	Сливен	Смолян	София	София (столица)	Стара Загора	Търговище	Хасково	Шумен	Ямбол
	Брой								
Скарлатина	77	46	49	1554	238	64	235	46	107
Морбили	-	-	-	-	1	-	-	-	-
Коклюш	-	-	12	36	33	-	-	-	-
Рубеола	-	-	-	-	-	-	-	-	-
Варицела	403	656	500	5981	1370	281	1372	838	749
Епидемичен паротит	-	-	-	7	-	-	2	-	-
Менингококов менингит и сепсис	1	-	-	3	1	-	-	1	-
Ку треска	-	-	-	5	5	-	-	-	-
Кримска-Конго хеморагична треска	-	-	-	-	-	-	-	-	2
Малария <sup>1</sup>	-	-	-	15	-	-	8	-	-
Кореман тиф/паратиф	-	-	-	1	-	-	-	-	-
Дизентерия (шигелоза)	12	4	2	16	46	-	1	6	9
Вирусни хепатити	187	50	29	129	162	8	105	53	45
Антракс	-	-	-	-	-	-	-	-	-
Лептоспироза	-	-	-	1	-	-	-	1	2
Тетанус	-	-	-	-	-	-	1	-	-
Лаймска борелиоза	-	1	1	17	6	12	5	5	-
Бактериални менингити и менингоенцефалити	1	4	2	21	11	2	11	1	3
Вирусни менингити и менингоенцефалити	12	6	8	31	21	1	15	-	11



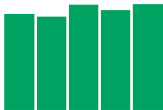
1. Регистрирани заболявания от заразни болести, подлежащи на задължително съобщаване, през 2016 г. по области  
(Продължение)

Болести	Общо за страната	Области								
		Благоевград	Бургас	Варна	Велико Търново	Видин	Враца	Габрово	Добрич	Кърджали
На 100 000 души от населението										
Скарлатина	67.6	21.8	43.3	119.1	60.3	82.2	24.7	39.7	29.0	52.3
Морбили	0.0	-	-	-	-	-	-	-	-	-
Коклюш	1.4	-	0.7	-	0.4	-	-	-	-	-
Рубеола	0.0	-	-	0.4	-	-	-	-	-	-
Варицела	455.6	176.8	269.8	837.6	447.0	412.0	167.9	577.2	127.0	117.8
Епидемичен паротит	0.3	-	0.2	0.6	-	-	-	-	-	-
Менингококов менингит и сепсис	0.2	-	0.2	-	-	-	-	-	0.6	-
Ку треска	0.3	-	0.2	0.2	-	-	-	-	-	-
Кримска-Конго хеморагична треска	0.1	0.3	-	-	-	-	-	-	-	0.7
Малария <sup>1</sup>	0.4	-	0.2	-	0.4	-	-	-	-	-
Кореман тиф/паратиф	0.0	-	-	-	-	-	-	-	-	-
Дизентерия (шигелоза)	4.1	19.3	3.1	1.1	1.6	1.1	1.2	-	0.6	-
Вирусни хепатити	30.4	14.1	50.6	14.4	16.0	13.3	2.9	14.1	8.4	6.6
Антракс	0.0	-	-	0.2	-	-	-	-	-	-
Лептоспироза	0.2	-	0.5	0.2	0.4	-	0.6	1.8	-	-
Тетанус	0.1	-	-	0.4	-	-	-	-	-	-
Лаймска борелиоза	4.1	1.9	1.2	6.1	3.3	3.3	0.6	27.4	9.5	-
Бактериални менингити и менингоенцефалити	1.6	0.6	3.1	1.7	0.4	-	-	1.8	5.0	0.7
Вирусни менингити и менингоенцефалити	2.8	0.6	3.1	1.9	8.6	-	2.3	7.1	3.3	0.7

## II. Заболеваемост на населението

### 1. Регистрирани заболявания от заразни болести, подлежащи на задължително съобщаване, през 2016 г. по области (Продължение)

Болести	Области									
	Кюстендил	Ловеч	Монтана	Пазарджик	Перник	Плевен	Пловдив	Разград	Русе	Силистра
	На 100 000 души от населението									
Скарлатина	60.1	56.0	42.7	15.3	101.1	40.4	71.8	48.1	31.6	64.8
Морбили	-	-	-	-	-	-	-	-	-	-
Коклюш	-	0.8	2.2	-	0.8	1.2	0.1	2.6	0.4	-
Рубеола	-	-	-	-	-	-	-	-	-	-
Варицела	624.6	375.9	747.4	93.8	1259.9	449.5	560.2	643.0	881.6	152.7
Епидемичен паротит	-	0.8	0.7	-	-	-	-	-	2.2	-
Менингококов менингит и сепсис	-	-	0.7	-	-	-	0.3	-	-	-
Ку треска	-	0.8	-	-	4.0	-	0.1	-	-	-
Кримска-Конго хеморагична треска	-	-	-	-	-	-	-	-	-	-
Малария <sup>1</sup>	-	-	-	-	-	-	0.1	-	0.9	-
Кореман тиф/паратиф	-	-	-	-	-	-	-	-	-	-
Дизентерия (шигелоза)	16.8	0.8	-	8.4	3.2	1.2	1.2	-	-	44.4
Вирусни хепатити	5.6	43.0	4.4	38.5	29.7	5.2	108.7	11.2	4.5	4.4
Антракс	-	-	-	-	-	-	-	-	-	-
Лептоспироза	-	-	0.7	0.4	-	-	-	-	-	-
Тетанус	-	-	-	-	-	-	-	0.9	-	-
Лаймска борелиоза	1.6	4.6	12.5	0.4	6.4	9.6	4.2	26.7	8.9	5.3
Бактериални менингити и менингоенцефалити	1.6	0.8	-	-	-	0.8	1.9	-	2.2	0.9
Вирусни менингити и менингоенцефалити	2.4	3.8	0.7	-	4.0	2.0	1.3	0.9	1.3	-



1. Регистрирани заболявания от заразни болести, подлежащи на задължително съобщаване, през 2016 г. по области  
(Продължение и край)

Болести	Области								
	Сливен	Смолян	София	София (столица)	Стара Загора	Търговище	Хасково	Шумен	Ямбол
	На 100 000 души от населението								
Скарлатина	40.4	41.6	20.8	117.6	73.8	55.9	100.0	26.3	87.0
Морбили	-	-	-	-	0.3	-	-	-	-
Коклюш	-	-	5.1	2.7	10.2	-	-	-	-
Рубеола	-	-	-	-	-	-	-	-	-
Варицела	211.6	593.6	212.2	452.5	424.8	245.5	584.1	478.6	608.7
Епидемичен паротит	-	-	-	0.5	-	-	0.9	-	-
Менингококов менингит и сепсис	0.5	-	-	0.2	0.3	-	-	0.6	-
Ку треска	-	-	-	0.4	1.6	-	-	-	-
Кримска-Конго хеморагична треска	-	-	-	-	-	-	-	-	1.6
Малария <sup>1</sup>	-	-	-	1.1	-	-	3.4	-	-
Кореман тиф/паратиф	-	-	-	0.1	-	-	-	-	-
Дизентерия (шигелоза)	6.3	3.6	0.8	1.2	14.3	-	0.4	3.4	7.3
Вирусни хепатити	98.2	45.2	12.3	9.8	50.2	7.0	44.7	30.3	36.6
Антракс	-	-	-	-	-	-	-	-	-
Лептоспироза	-	-	-	0.1	-	-	-	0.6	1.6
Тетанус	-	-	-	-	-	-	0.4	-	-
Лаймска борелиоза	-	0.9	0.4	1.3	1.9	10.5	2.1	2.9	-
Бактериални менингити и менингоенцефалити	0.5	3.6	0.8	1.6	3.4	1.7	4.7	0.6	2.4
Вирусни менингити и менингоенцефалити	6.3	5.4	3.4	2.3	6.5	0.9	6.4	-	8.9

<sup>1</sup> Всички регистрирани случаи на малария са внесени от чужбина, като за 2016 г. има и 1 случай на инокулирана (след кръвопреливане).

### 2. Регистрирани заболявания от активна туберкулоза през 2016 г. по области

Области	Общо		В т.ч. новооткрити и рецидиви	
	брой	на 100 000 души от населението	брой	на 100 000 души от населението
<b>Общо за страната</b>	<b>4306</b>	<b>60.4</b>	<b>1544</b>	<b>21.7</b>
Благоевград	192	61.6	65	20.9
Бургас	265	64.1	104	25.2
Варна	267	56.5	73	15.4
Велико Търново	140	57.5	48	19.7
Видин	36	40.0	34	37.8
Враца	127	74.5	64	37.6
Габрово	122	107.7	41	36.2
Добрич	168	93.6	26	14.5
Кърджали	91	60.2	19	12.6
Кюстендил	128	102.6	29	23.3
Ловеч	101	77.5	25	19.2
Монтана	75	55.2	32	23.5
Пазарджик	192	73.2	51	19.4
Перник	38	30.5	36	28.9
Плевен	141	56.4	49	19.6
Пловдив	346	51.5	124	18.4
Разград	128	110.0	25	21.5
Русе	112	49.9	28	12.5
Силистра	24	21.3	24	21.3
Сливен	121	63.5	50	26.2
Смолян	63	57.0	15	13.6
София	182	77.2	74	31.4
София (столица)	909	68.8	311	23.5
Стара Загора	101	31.3	55	17.1
Търговище	26	22.7	26	22.7
Хасково	79	33.6	49	20.9
Шумен	104	59.4	39	22.3
Ямбол	28	22.8	28	22.8

3. Болни от активна туберкулоза под наблюдение на пневмофтизиатрични заведения и структури на 31.12.2016 г. по форми на заболяването, възраст и области

Области	Общо	По форми на заболяването		По възраст (години)	
		белодробна туберкулоза	извънбелодробна туберкулоза	0 - 17	18 и повече
<b>Общо за страната</b>	<b>4001</b>	<b>2827</b>	<b>1174</b>	<b>347</b>	<b>3654</b>
Благоевград	192	130	62	36	156
Бургас	265	238	27	6	259
Варна	150	127	23	4	146
Велико Търново	135	106	29	2	133
Видин	79	54	25	17	62
Враца	120	93	27	17	103
Габрово	122	86	36	13	109
Добрич	168	140	28	3	165
Кърджали	91	81	10	-	91
Кюстендил	128	108	20	5	123
Ловеч	73	58	15	6	67
Монтана	75	60	15	-	75
Пазарджик	126	98	28	9	117
Перник	18	14	4	2	16
Плевен	328	297	31	39	289
Пловдив	346	260	86	44	302
Разград	73	51	22	1	72
Русе	142	118	24	8	134
Силистра	21	20	1	1	20
Сливен	121	106	15	4	117
Смолян	40	29	11	-	40
София	182	109	73	33	149
София (столица)	642	144	498	72	570
Стара Загора	101	72	29	10	91
Търговище	20	14	6	-	20
Хасково	80	77	3	3	77
Шумен	81	73	8	-	81
Ямбол	82	64	18	12	70



## II. Заболеваемост на населението

### 4. Регистрирани заболявания от злокачествени новообразувания през 2016 г. по локализация и области

Наименование и локализация на новообразуванието - МКБ, X ревизия	Общо за страната	Области								
		Благоевград	Бургас	Варна	Велико Търново	Видин	Враца	Габрово	Добрич	Кърджали
<b>Общо</b>	<b>287682</b>	<b>10736</b>	<b>15146</b>	<b>18631</b>	<b>9431</b>	<b>3324</b>	<b>7535</b>	<b>4517</b>	<b>6004</b>	<b>4389</b>
Устни, устна кухина и фаринкс	6941	297	387	394	187	68	213	82	176	153
в т.ч. устна	3282	178	179	162	79	33	121	29	90	94
Храносмилателни органи	41787	1580	2342	2834	1600	465	1022	899	1034	605
в това число:										
Хранопровод	386	17	22	29	14	6	10	5	6	2
Стомах	4966	220	284	284	160	38	117	92	138	152
Дебело черво	18766	681	996	1349	717	193	413	447	464	221
Ректосигмоидална област, право черво (ректум), анус и анален канал	13435	495	794	882	600	179	345	285	317	179
Черен дроб и интрахепатални жлъчни пътища	932	31	79	66	26	8	29	20	32	11
Панкреас	2187	101	100	147	53	28	79	36	44	19
Дихателни органи и гръден кош	14697	525	755	878	507	165	368	202	299	308
в това число:										
Ларинкс	4836	183	259	279	181	46	124	56	98	101
Трахея, бронхи и бял дроб	9298	329	469	550	302	114	223	133	191	193
Кости и ставни хрущали	764	32	52	47	21	9	25	10	19	13
Меланом и други злокачествени новообразувания на кожата	60847	3044	3359	3870	1505	691	1635	739	819	987
в т.ч. злокачествен меланом на кожата	4478	136	217	352	129	56	80	85	78	45
Мезотелиална и меки тъкани	2841	99	169	203	111	42	93	39	63	58
Млечна жлеза	52468	1671	2642	3434	1743	625	1245	968	1194	640
в т.ч. млечна жлеза при жените	52055	1659	2618	3415	1731	622	1234	965	1184	634
Женски полови органи	43305	1428	2374	2484	1719	641	1399	755	1080	576
в това число:										
Шийка на матката	15406	485	841	846	620	266	606	257	441	152
Тяло на матката	18456	602	893	1074	684	269	529	321	415	248
С неуточнена локализация на матката	289	8	37	7	64	5	16	8	2	4
Яйчник	7514	290	529	453	282	75	184	145	186	156
Мъжки полови органи	20778	708	843	1559	678	212	470	280	382	284
в т.ч. простата	16300	548	595	1297	516	167	342	197	288	225
Пикочна система	20256	628	1134	1396	658	203	514	270	433	324
в т.ч. пикочен мехур	13853	413	758	962	471	147	344	188	280	170
Око, главен мозък и други части на централната нервна система	3177	111	165	184	104	30	84	45	81	70
в това число:										
Око и неговите придатъци	551	12	22	42	15	2	15	4	19	9
Главен мозък	2256	90	122	107	73	26	56	34	52	51
Щитовидна и други ендокринни жлези	5727	141	227	444	148	44	114	63	131	133
в т.ч. щитовидна жлеза	5545	133	219	424	139	41	109	61	128	126
Неточно определени, вторични и неуточнени локализации	2864	79	177	150	109	26	108	22	46	68
Лимфна, кръвотворна и сродните им тъкани	11229	393	519	754	341	103	245	143	247	170
в това число:										
Болест на Hodgkin	2425	78	126	153	89	24	57	26	52	45
Нехочкинов лимфом	3598	132	161	294	123	35	89	56	116	56
Левкемия	4181	156	205	247	99	37	79	50	66	52
в това число:										
Лимфоидна левкемия	2140	79	105	184	56	12	36	23	46	26
Миелоидна левкемия	1169	44	63	52	20	10	23	16	15	12
Самостоятелни (първични) множествени локализации	1	-	1	-	-	-	-	-	-	-

4. Регистрирани заболявания от злокачествени новообразувания през 2016 г. по локализация и области

(Продължение)

Наименование и локализация на новообразуванието - МКБ, X ревизия	Области									
	Кюстендил	Ловеч	Монтана	Пазарджик	Перник	Плевен	Пловдив	Разград	Русе	Силистра
	Брой									
<b>Общо</b>	<b>4266</b>	<b>5027</b>	<b>5143</b>	<b>10287</b>	<b>4511</b>	<b>11518</b>	<b>34025</b>	<b>4496</b>	<b>12414</b>	<b>4755</b>
Устни, устна кухина и фаринкс	103	108	136	355	88	234	885	121	274	161
в т.ч. устна	46	46	71	192	34	116	489	71	115	84
Храносмилателни органи	596	803	768	1309	671	1605	4457	628	1978	809
в това число:										
Хранопровод	16	12	8	7	5	14	39	7	12	8
Стомах	75	67	80	195	56	161	696	86	229	150
Дебело черво	261	389	350	626	324	714	2000	253	888	338
Ректосигмоидална област, право черво (ректум), анус и анален канал	200	277	234	389	221	556	1324	196	591	224
Черен дроб и интрахепатални жлъчни пътища	12	8	21	25	14	22	113	18	37	20
Панкреас	21	36	58	60	31	80	259	47	144	46
Дихателни органи и гръден кош	221	230	232	580	200	612	2020	264	644	301
в това число:										
Ларинкс	58	85	71	194	72	210	583	92	190	85
Трахея, бронхи и бял дроб	158	133	154	361	123	373	1417	161	436	208
Кости и ставни хрущяли	14	7	15	32	5	27	100	12	17	9
Меланом и други злокачествени новообразувания на кожата	704	934	1033	2635	802	2416	9059	1018	2982	1062
в т.ч. злокачествен меланом на кожата	70	80	75	159	82	171	493	52	187	65
Мезотелиална и меки тъкани	27	47	50	79	36	113	348	46	95	43
Млечна жлеза	774	871	913	1654	819	2082	6169	700	2058	669
в т.ч. млечна жлеза при жените	770	863	902	1652	813	2065	6068	695	2039	666
Женски полови органи	864	834	963	1595	857	1849	4038	734	1763	727
в това число:										
Шийка на матката	303	387	356	434	353	844	1004	258	715	296
Тяло на матката	395	294	431	801	341	722	1949	320	695	282
С неуточнена локализация на матката	6	1	12	13	11	7	19	4	2	-
Яйчник	129	111	111	294	130	198	904	102	257	107
Мъжки полови органи	376	482	332	653	348	1051	2486	250	748	241
в т.ч. простата	304	407	284	482	276	898	1980	181	577	200
Пикочна система	328	372	358	752	357	756	2224	274	789	292
в т.ч. пикочен мехур	240	274	248	515	259	511	1517	198	558	176
Око, главен мозък и други части на централната нервна система	39	56	45	107	48	110	296	65	134	79
в това число:										
Око и неговите придатъци	3	18	10	32	4	26	87	11	24	11
Главен мозък	31	35	31	63	37	75	170	41	94	61
Щитовидна и други ендокринни жлези	38	76	82	172	72	166	720	127	246	115
в т.ч. щитовидна жлеза	37	75	80	162	68	161	716	126	238	114
Неточно определени, вторични и неуточнени локализации	33	45	54	84	29	143	350	84	170	64
Лимфна, кръвотворна и сродните им тъкани	149	162	162	280	179	354	873	173	516	183
в това число:										
Болест на Hodgkin	22	34	37	97	32	94	251	47	117	47
Нехочкинов лимфом	58	64	48	80	54	144	214	56	173	51
Левкемия	59	47	63	51	76	81	248	59	193	71
в това число:										
Лимфоидна левкемия	19	33	27	41	33	52	162	36	105	47
Миелоидна левкемия	11	9	16	3	16	16	60	12	38	11
Самостоятелни (първични) множествени локализации	-	-	-	-	-	-	-	-	-	-

### 4. Регистрирани заболявания от злокачествени новообразувания през 2016 г. по локализация и области

(Продължение)

Наименование и локализация на новообразуванието - МКБ, X ревизия	Области								
	Сливен	Смолян	София	София (столица) <sup>2</sup>	Стара Загора	Търговище	Хасково	Шумен	Ямбол
	Брой								
<b>Общо</b>	<b>6404</b>	<b>4019</b>	<b>6628</b>	<b>55099</b>	<b>13885</b>	<b>4131</b>	<b>9491</b>	<b>7321</b>	<b>4549</b>
Устни, устна кухина и фаринкс	196	179	134	885	329	168	267	215	146
в т.ч. устна	105	119	55	146	165	106	155	120	82
Храносмилателни органи	937	429	1079	7499	2113	556	1217	1078	874
в това число:									
Хранопровод	12	3	9	71	14	7	13	8	10
Стомах	118	69	133	623	221	96	186	130	110
Дебело черво	398	157	478	3689	974	164	543	397	342
Ректосигмоидална област, право черво (ректум), анус и анален канал	301	172	354	2425	674	174	358	377	312
Черен дроб и интрахепатални жлъчни пътища	21	7	14	146	51	13	30	28	30
Панкреас	59	16	55	363	135	28	51	41	50
Дихателни органи и гръден кош	388	134	312	2180	710	301	562	501	298
в това число:									
Ларинкс	154	62	118	733	240	110	180	160	112
Трахея, бронхи и бял дроб	215	69	179	1332	451	179	363	307	175
Кости и ставни хрущяли	11	14	14	144	36	16	17	25	21
Меланом и други злокачествени новообразувания на кожата	1358	989	1019	9342	3014	922	2334	1758	817
в т.ч. злокачествен меланом на кожата	83	38	103	1098	176	53	140	103	72
Мезотелиална и меки тъкани	71	67	82	457	149	51	104	61	38
Млечна жлеза	970	714	1206	12392	2412	582	1505	1066	750
в т.ч. млечна жлеза при жените	963	713	1197	12308	2401	580	1495	1061	742
Женски полови органи	1073	579	1238	7962	2024	681	1320	1136	612
в това число:									
Шийка на матката	444	145	441	2791	688	305	445	482	201
Тяло на матката	415	282	552	3611	847	249	562	421	252
С неуточнена локализация на матката	9	2	24	-	16	1	5	1	5
Яйчник	180	134	190	1287	402	104	275	176	123
Мъжки полови органи	349	275	497	4751	931	279	589	439	285
в т.ч. простата	229	212	388	3829	675	219	455	318	211
Пикочна система	458	256	513	4204	940	248	762	423	390
в т.ч. пикочен мехур	314	183	364	2952	589	161	516	302	243
Око, главен мозък и други части на централната нервна система	86	39	79	651	180	20	132	81	56
в това число:									
Око и неговите придатъци	18	11	10	72	42	4	17	3	8
Главен мозък	65	25	56	507	127	16	98	67	46
Щитовидна и други ендокринни жлези	183	137	99	1229	301	99	190	155	75
в т.ч. щитовидна жлеза	180	135	97	1182	291	98	184	148	73
Неточно определени, вторични и неуточнени локализации	45	46	70	394	115	65	131	107	50
Лимфна, кръвотворна и сродните им тъкани	279	161	286	3009	631	143	361	276	137
в това число:									
Болест на Hodgkin	83	37	50	479	123	35	90	64	36
Нехочкинов лимфом	81	48	108	936	172	25	124	50	50
Левкемия	95	61	108	1346	296	59	120	118	39
в това число:									
Лимфоидна левкемия	54	38	60	544	140	28	66	63	25
Миелоидна левкемия	21	20	19	534	48	18	23	33	6
Самостоятелни (първични) множествени локализации	-	-	-	-	-	-	-	-	-

4. Регистрирани заболявания от злокачествени новообразувания през 2016 г. по локализация и области

(Продължение)

Наименование и локализация на новообразуванието - МКБ, X ревизия	Общо за страната	Области								
		Благоевград	Бургас	Варна	Велико Търново	Видин	Враца	Габрово	Добрич	Кърджали
	На 100 000 души от населението									
<b>Общо</b>	<b>4036.0</b>	<b>3445.7</b>	<b>3664.8</b>	<b>3940.7</b>	<b>3871.0</b>	<b>3691.2</b>	<b>4422.8</b>	<b>3986.7</b>	<b>3344.5</b>	<b>2905.1</b>
Устни, устна кухина и фаринкс	97.4	95.3	93.6	83.3	76.8	75.5	125.0	72.4	98.0	101.3
в т.ч. устна	46.0	57.1	43.3	34.3	32.4	36.6	71.0	25.6	50.1	62.2
Храносмилателни органи	586.3	507.1	566.7	599.4	656.7	516.4	599.9	793.4	576.0	400.5
в това число:										
Хранопровод	5.4	5.5	5.3	6.1	5.7	6.7	5.9	4.4	3.3	1.3
Стомах	69.7	70.6	68.7	60.1	65.7	42.2	68.7	81.2	76.9	100.6
Дебело черво	263.3	218.6	241.0	285.3	294.3	214.3	242.4	394.5	258.5	146.3
Ректосигмоидална област, право черво (ректум), анус и анален канал	188.5	158.9	192.1	186.6	246.3	198.8	202.5	251.5	176.6	118.5
Черен дроб и интрахепатални жлъчни пътища	13.1	9.9	19.1	14.0	10.7	8.9	17.0	17.7	17.8	7.3
Панкреас	30.7	32.4	24.2	31.1	21.8	31.1	46.4	31.8	24.5	12.6
Дихателни органи и гръден кош	206.2	168.5	182.7	185.7	208.1	183.2	216.0	178.3	166.6	203.9
в това число:										
Ларинкс	67.8	58.7	62.7	59.0	74.3	51.1	72.8	49.4	54.6	66.9
Трахея, бронхи и бял дроб	130.4	105.6	113.5	116.3	124.0	126.6	130.9	117.4	106.4	127.7
Кости и ставни хрущяли	10.7	10.3	12.6	9.9	8.6	10.0	14.7	8.8	10.6	8.6
Меланом и други злокачествени новообразувания на кожата	853.7	977.0	812.8	818.5	617.7	767.3	959.7	652.2	456.2	653.3
в т.ч. злокачествен меланом на кожата	62.8	43.6	52.5	74.5	52.9	62.2	47.0	75.0	43.4	29.8
Мезотелиална и меки тъкани	39.9	31.8	40.9	42.9	45.6	46.6	54.6	34.4	35.1	38.4
Млечна жлеза	736.1	536.3	639.3	726.3	715.4	694.1	730.8	854.3	665.1	423.6
в т.ч. млечна жлеза при жените <sup>1</sup>	1420.6	1040.0	1232.3	1411.6	1375.7	1349.7	1426.5	1648.1	1288.8	835.1
Женски полови органи <sup>1</sup>	1181.8	895.2	1117.4	1026.8	1366.2	1391.0	1617.2	1289.5	1175.6	758.7
в това число:										
Шийка на матката <sup>1</sup>	420.4	304.0	395.8	349.7	492.7	577.2	700.5	438.9	480.1	200.2
Тяло на матката <sup>1</sup>	503.7	377.4	420.3	444.0	543.6	583.7	611.5	548.2	451.7	326.7
С неуточнена локализация на матката <sup>1</sup>	7.9	5.0	17.4	2.9	50.9	10.8	18.5	13.7	2.2	5.3
Яйчник <sup>1</sup>	205.1	181.8	249.0	187.3	224.1	162.7	212.7	247.6	202.5	205.5
Мъжки полови органи <sup>2</sup>	599.9	465.6	419.8	675.3	575.5	482.2	560.4	511.4	435.8	377.9
в т.ч. простата <sup>2</sup>	470.6	360.4	296.3	561.8	438.0	379.8	407.8	359.8	328.6	299.4
Пикочна система	284.2	201.6	274.4	295.3	270.1	225.4	301.7	238.3	241.2	214.5
в т.ч. пикочен мехур	194.4	132.6	183.4	203.5	193.3	163.2	201.9	165.9	156.0	112.5
Око, главен мозък и други части на централната нервна система	44.6	35.6	39.9	38.9	42.7	33.3	49.3	39.7	45.1	46.3
в това число:										
Око и неговите придатъци	7.7	3.9	5.3	8.9	6.2	2.2	8.8	3.5	10.6	6.0
Главен мозък	31.7	28.9	29.5	22.6	30.0	28.9	32.9	30.0	29.0	33.8
Щитовидна и други ендокринни жлези	80.3	45.3	54.9	93.9	60.7	48.9	66.9	55.6	73.0	88.0
в т.ч. щитовидна жлеза	77.8	42.7	53.0	89.7	57.1	45.5	64.0	53.8	71.3	83.4
Неточно определени, вторични и неуточнени локализации	40.2	25.4	42.8	31.7	44.7	28.9	63.4	19.4	25.6	45.0
Лимфна, кръвотворна и сродните им тъкани	157.5	126.1	125.6	159.5	140.0	114.4	143.8	126.2	137.6	112.5
в това число:										
Болест на Hodgkin	34.0	25.0	30.5	32.4	36.5	26.7	33.5	22.9	29.0	29.8
Нехочкинов лимфом	50.5	42.4	39.0	62.2	50.5	38.9	52.2	49.4	64.6	37.1
Левкемия	58.7	50.1	49.6	52.2	40.6	41.1	46.4	44.1	36.8	34.4
в това число:										
Лимфоидна левкемия	30.0	25.4	25.4	38.9	23.0	13.3	21.1	20.3	25.6	17.2
Миелоидна левкемия	16.4	14.1	15.2	11.0	8.2	11.1	13.5	14.1	8.4	7.9
Самостоятелни (първични) множествени локализации	0.0	-	0.2	-	-	-	-	-	-	-

## II. Заболеваемост на населението

### 4. Регистрирани заболявания от злокачествени новообразувания през 2016 г. по локализация и области

(Продължение)

Наименование и локализация на новообразуванието - МКБ, X ревизия	Области									
	Кюстендил	Ловеч	Монтана	Пазарджик	Перник	Плевен	Пловдив	Разград	Русе	Силистра
	На 100 000 души от населението									
<b>Общо</b>	<b>3420.4</b>	<b>3856.3</b>	<b>3783.6</b>	<b>3923.0</b>	<b>3620.0</b>	<b>4606.1</b>	<b>5060.0</b>	<b>3865.2</b>	<b>5527.6</b>	<b>4222.8</b>
Устни, устна кухина и фаринкс	82.6	82.8	100.1	135.4	70.6	93.6	131.6	104.0	122.0	143.0
в т.ч. устна	36.9	35.3	52.2	73.2	27.3	46.4	72.7	61.0	51.2	74.6
Храносмилателни органи	477.9	616.0	565.0	499.2	538.5	641.8	662.8	539.9	880.7	718.5
в това число:										
Хранопровод	12.8	9.2	5.9	2.7	4.0	5.6	5.8	6.0	5.3	7.1
Стомах	60.1	51.4	58.9	74.4	44.9	64.4	103.5	73.9	102.0	133.2
Дебело черво	209.3	298.4	257.5	238.7	260.0	285.5	297.4	217.5	395.4	300.2
Ректосигмоидална област, право черво (ректум), анус и анален канал	160.4	212.5	172.1	148.3	177.3	222.3	196.9	168.5	263.2	198.9
Черен дроб и интрахепатални жлъчни пътища	9.6	6.1	15.4	9.5	11.2	8.8	16.8	15.5	16.5	17.8
Панкреас	16.8	27.6	42.7	22.9	24.9	32.0	38.5	40.4	64.1	40.9
Дихателни органи и гръден кош	177.2	176.4	170.7	221.2	160.5	244.7	300.4	227.0	286.8	267.3
в това число:										
Ларинкс	46.5	65.2	52.2	74.0	57.8	84.0	86.7	79.1	84.6	75.5
Трахея, бронхи и бял дроб	126.7	102.0	113.3	137.7	98.7	149.2	210.7	138.4	194.1	184.7
Кости и ставни хрущяли	11.2	5.4	11.0	12.2	4.0	10.8	14.9	10.3	7.6	8.0
Меланом и други злокачествени новообразувания на кожата	564.5	716.5	760.0	1004.9	643.6	966.2	1347.2	875.2	1327.8	943.1
в т.ч. злокачествен меланом на кожата	56.1	61.4	55.2	60.6	65.8	68.4	73.3	44.7	83.3	57.7
Мезотелиална и меки тъкани	21.6	36.1	36.8	30.1	28.9	45.2	51.8	39.5	42.3	38.2
Млечна жлеза	620.6	668.2	671.7	630.8	657.2	832.6	917.4	601.8	916.4	594.1
в т.ч. млечна жлеза при жените <sup>1</sup>	1202.6	1294.5	1300.3	1236.3	1274.7	1613.3	1740.0	1168.6	1775.4	1164.1
Женски полови органи <sup>1</sup>	1349.5	1251.0	1388.3	1193.7	1343.6	1444.5	1157.9	1234.2	1535.1	1270.8
в това число:										
Шийка на матката <sup>1</sup>	473.2	580.5	513.2	324.8	553.4	659.4	287.9	433.8	622.6	517.4
Тяло на матката <sup>1</sup>	616.9	441.0	621.3	599.5	534.6	564.1	558.9	538.1	605.2	492.9
С неуточнена локализация на матката <sup>1</sup>	9.4	1.5	17.3	9.7	17.2	5.5	5.4	6.7	1.7	-
Яйчник <sup>1</sup>	201.5	166.5	160.0	220.0	203.8	154.7	259.2	171.5	223.8	187.0
Мъжки полови органи <sup>2</sup>	619.5	756.8	498.8	507.8	572.1	861.0	768.0	439.8	681.6	435.1
в т.ч. простата <sup>2</sup>	500.8	639.1	426.7	374.8	453.7	735.7	611.7	318.4	525.8	361.1
Пикочна система	263.0	285.4	263.4	286.8	286.5	302.3	330.7	235.6	351.3	259.3
в т.ч. пикочен мехур	192.4	210.2	182.4	196.4	207.8	204.3	225.6	170.2	248.5	156.3
Око, главен мозък и други части на централната нервна система	31.3	43.0	33.1	40.8	38.5	44.0	44.0	55.9	59.7	70.2
в това число:										
Око и неговите придатъци	2.4	13.8	7.4	12.2	3.2	10.4	12.9	9.5	10.7	9.8
Главен мозък	24.9	26.8	22.8	24.0	29.7	30.0	25.3	35.2	41.9	54.2
Щитовидна и други ендокринни жлези	30.5	58.3	60.3	65.6	57.8	66.4	107.1	109.2	109.5	102.1
в т.ч. щитовидна жлеза	29.7	57.5	58.9	61.8	54.6	64.4	106.5	108.3	106.0	101.2
Неточно определени, вторични и неуточнени локализации	26.5	34.5	39.7	32.0	23.3	57.2	52.1	72.2	75.7	56.8
Лимфна, кръвотворна и сродните им тъкани	119.5	124.3	119.2	106.8	143.6	141.6	129.8	148.7	229.8	162.5
в това число:										
Болест на Hodgkin	17.6	26.1	27.2	37.0	25.7	37.6	37.3	40.4	52.1	41.7
Нехочкинов лимфом	46.5	49.1	35.3	30.5	43.3	57.6	31.8	48.1	77.0	45.3
Левкемия	47.3	36.1	46.3	19.4	61.0	32.4	36.9	50.7	85.9	63.1
в това число:										
Лимфоидна левкемия	15.2	25.3	19.9	15.6	26.5	20.8	24.1	30.9	46.8	41.7
Миелоидна левкемия	8.8	6.9	11.8	1.1	12.8	6.4	8.9	10.3	16.9	9.8
Самостоятелни (първични) множествени локализации	-	-	-	-	-	-	-	-	-	-

## 4. Регистрирани заболявания от злокачествени новообразувания през 2016 г. по локализация и области

(Продължение и край)

Наименование и локализация на новообразуванието - МКБ, X ревизия	Области								
	Сливен	Смолян	София	София (столица) <sup>3</sup>	Стара Загора	Търговище	Хасково	Шумен	Ямбол
	На 100 000 души от населението								
<b>Общо</b>	<b>3361.9</b>	<b>3636.7</b>	<b>2812.9</b>	<b>4168.7</b>	<b>4305.0</b>	<b>3609.3</b>	<b>4040.5</b>	<b>4181.1</b>	<b>3696.9</b>
Устни, устна кухина и фаринкс	102.9	162.0	56.9	67.0	102.0	146.8	113.7	122.8	118.7
в т.ч. устна	55.1	107.7	23.3	11.0	51.2	92.6	66.0	68.5	66.6
Храносмилателни органи	491.9	388.2	457.9	567.4	655.1	485.8	518.1	615.7	710.3
в това число:									
Хранопровод	6.3	2.7	3.8	5.4	4.3	6.1	5.5	4.6	8.1
Стомах	61.9	62.4	56.4	47.1	68.5	83.9	79.2	74.2	89.4
Дебело черво	208.9	142.1	202.9	279.1	302.0	143.3	231.2	226.7	277.9
Ректосигмоидална област, право черво (ректум), анус и анален канал	158.0	155.6	150.2	183.5	209.0	152.0	152.4	215.3	253.6
Черен дроб и интрахепатални жлъчни пътища	11.0	6.3	5.9	11.0	15.8	11.4	12.8	16.0	24.4
Панкреас	31.0	14.5	23.3	27.5	41.9	24.5	21.7	23.4	40.6
Дихателни органи и гръден кош	203.7	121.3	132.4	164.9	220.1	263.0	239.3	286.1	242.2
в това число:									
Ларинкс	80.8	56.1	50.1	55.5	74.4	96.1	76.6	91.4	91.0
Трахея, бронхи и бял дроб	112.9	62.4	76.0	100.8	139.8	156.4	154.5	175.3	142.2
Кости и ставни хрущяли	5.8	12.7	5.9	10.9	11.2	14.0	7.2	14.3	17.1
Меланом и други злокачествени новообразувания на кожата	712.9	894.9	432.5	706.8	934.5	805.6	993.6	1004.0	664.0
в т.ч. злокачествен меланом на кожата	43.6	34.4	43.7	83.1	54.6	46.3	59.6	58.8	58.5
Мезотелиална и меки тъкани	37.3	60.6	34.8	34.6	46.2	44.6	44.3	34.8	30.9
Млечна жлеза	509.2	646.1	511.8	937.6	747.8	508.5	640.7	608.8	609.5
в т.ч. млечна жлеза при жените <sup>1</sup>	985.0	1255.6	1000.5	1785.6	1447.1	992.3	1246.5	1186.7	1183.9
Женски полови органи <sup>1</sup>	1097.6	1019.7	1034.8	1155.1	1219.9	1165.1	1100.6	1270.6	976.5
в това число:									
Шийка на матката <sup>1</sup>	454.2	255.4	368.6	404.9	414.7	521.8	371.0	539.1	320.7
Тяло на матката <sup>1</sup>	424.5	496.6	461.4	523.9	510.5	426.0	468.6	470.9	402.1
С неуточнена локализация на матката <sup>1</sup>	9.2	3.5	20.1	-	9.6	1.7	4.2	1.1	8.0
Яйчник <sup>1</sup>	184.1	236.0	158.8	186.7	242.3	177.9	229.3	196.8	196.3
Мъжки полови органи <sup>2</sup>	376.4	511.8	428.5	751.2	594.4	498.2	512.3	512.3	472.0
в т.ч. простата <sup>2</sup>	247.0	394.6	334.5	605.5	431.0	391.0	395.8	371.1	349.5
Пикочна система	240.4	231.6	217.7	318.1	291.4	216.7	324.4	241.6	316.9
в т.ч. пикочен мехур	164.8	165.6	154.5	223.3	182.6	140.7	219.7	172.5	197.5
Око, главен мозък и други части на централната нервна система	45.1	35.3	33.5	49.3	55.8	17.5	56.2	46.3	45.5
в това число:									
Око и неговите придатъци	9.4	10.0	4.2	5.4	13.0	3.5	7.2	1.7	6.5
Главен мозък	34.1	22.6	23.8	38.4	39.4	14.0	41.7	38.3	37.4
Щитовидна и други ендокринни жлези	96.1	124.0	42.0	93.0	93.3	86.5	80.9	88.5	61.0
в т.ч. щитовидна жлеза	94.5	122.2	41.2	89.4	90.2	85.6	78.3	84.5	59.3
Неточно определени, вторични и неуточнени локализации	23.6	41.6	29.7	29.8	35.7	56.8	55.8	61.1	40.6
Лимфна, кръвотворна и сродните им тъкани	146.5	145.7	121.4	227.7	195.6	124.9	153.7	157.6	111.3
в това число:									
Болест на Hodgkin	43.6	33.5	21.2	36.2	38.1	30.6	38.3	36.6	29.3
Нехочкинов лимфом	42.5	43.4	45.8	70.8	53.3	21.8	52.8	28.6	40.6
Левкемия	49.9	55.2	45.8	101.8	91.8	51.5	51.1	67.4	31.7
в това число:									
Лимфоидна левкемия	28.3	34.4	25.5	41.2	43.4	24.5	28.1	36.0	20.3
Миелоидна левкемия	11.0	18.1	8.1	40.4	14.9	15.7	9.8	18.8	4.9
Самостоятелни (първични) множествени локализации	-	-	-	-	-	-	-	-	-

<sup>1</sup> Данните са изчислени на 100 000 жени.

<sup>2</sup> Данните са изчислени на 100 000 мъже.

<sup>3</sup> Данните за област София (столица) са получени чрез екстраполация.

## II. Заболеваемост на населението

### 5. Новооткрити заболявания от злокачествени новообразувания през 2016 г. по локализация и области

Наименование и локализация на новообразуванието - МКБ, X ревизия	Общо за страната	Области								
		Благоевград	Бургас	Варна	Велико Търново	Видин	Враца	Габрово	Добрич	Кърджали
		Брой								
<b>Общо</b>	<b>31041</b>	<b>1244</b>	<b>1877</b>	<b>2150</b>	<b>1018</b>	<b>277</b>	<b>715</b>	<b>391</b>	<b>746</b>	<b>627</b>
Устни, устна кухина и фаринкс	769	42	46	44	23	7	29	8	20	12
в т.ч. устна	149	14	10	3	2	2	9	1	6	7
Храносмилателни органи	6989	284	428	537	269	65	139	116	209	138
в това число:										
Хранопровод	161	14	10	11	7	4	5	1	3	-
Стомах	1255	62	75	68	56	8	25	10	46	58
Дебело черво	2273	93	152	198	92	17	40	43	70	35
Ректосигмоидална област, право черво (ректум), анус и анален канал	1703	58	106	133	70	21	33	38	36	30
Черен дроб и интрахепатални жлъчни пътища	378	10	31	22	10	2	4	9	17	2
Панкреас	963	42	40	83	28	9	27	10	28	6
Дихателни органи и гръден кош	3668	143	218	250	144	36	78	48	96	93
в това число:										
Ларинкс	465	15	34	28	20	3	10	4	7	9
Трахея, бронхи и бял дроб	3113	126	177	212	121	32	66	43	87	84
Кости и ставни хрущали	39	3	5	2	1	-	1	-	-	1
Меланом и други злокачествени новообразувания на кожата	4487	256	295	304	97	44	100	59	71	58
в т.ч. злокачествен меланом на кожата	441	18	24	47	13	2	7	5	6	6
Мезотелиална и меки тъкани	281	12	21	16	6	4	9	3	10	6
Млечна жлеза	3567	128	197	264	119	40	87	49	97	71
в т.ч. млечна жлеза при жените	3526	126	193	263	116	39	87	49	95	71
Женски полови органи	3032	136	196	198	102	28	86	46	63	60
в това число:										
Шийка на матката	995	34	71	68	32	14	34	18	22	21
Тяло на матката	1154	52	66	73	41	5	26	16	29	16
С неуточнена локализация на матката	26	-	-	1	1	2	1	1	-	1
Яйчник	677	43	51	40	21	5	17	10	10	18
Мъжки полови органи	2771	93	136	191	82	16	62	23	63	48
в т.ч. простата	2537	84	121	171	74	13	54	20	57	45
Пикочна система	2439	76	168	161	70	19	60	11	43	55
в т.ч. пикочен мехур	1666	47	112	109	56	16	39	7	27	28
Око, главен мозък и други части на централната нервна система	559	18	30	34	16	-	13	5	21	19
в това число:										
Око и неговите придатъци	27	-	-	1	-	-	1	-	1	1
Главен мозък	492	16	25	30	16	-	12	5	18	17
Щитовидна и други ендокринни жлези	311	5	17	23	4	2	3	2	12	16
в т.ч. щитовидна жлеза	293	5	14	22	2	1	2	2	12	14
Неточно определени, вторични и неуточнени локализации	1154	26	84	65	54	11	38	8	23	27
Лимфна, кръвотворна и сродните им тъкани	974	22	35	61	31	5	10	13	18	23
в това число:										
Болест на Hodgkin	87	1	5	1	1	-	2	-	4	3
Нехочкинов лимфом	341	9	14	32	11	4	5	5	5	7
Левкемия	437	11	13	21	12	1	1	5	7	12
в това число:										
Лимфоидна левкемия	131	1	2	9	2	-	1	3	3	4
Миелоидна левкемия	156	5	9	11	6	1	-	2	1	1
Самостоятелни (първични) множествени локализации	1	-	1	-	-	-	-	-	-	-

5. Новооткрити заболявания от злокачествени новообразувания през 2016 г. по локализация и области

(Продължение)

Наименование и локализация на новообразуванието - МКБ, X ревизия	Области									
	Кюстендил	Ловеч	Монтана	Пазарджик	Перник	Плевен	Пловдив	Разград	Русе	Силистра
	Брой									
<b>Общо</b>	<b>418</b>	<b>544</b>	<b>442</b>	<b>1147</b>	<b>464</b>	<b>1324</b>	<b>3479</b>	<b>456</b>	<b>1270</b>	<b>473</b>
Устни, устна кухина и фаринкс	9	9	9	29	20	27	76	14	36	17
в т.ч. устна	3	1	3	7	3	8	20	7	7	1
Храносмилателни органи	101	136	99	224	120	296	704	104	302	119
в това число:										
Хранопровод	6	4	2	2	4	7	9	3	3	4
Стомах	15	16	16	47	17	48	142	20	55	34
Дебело черво	38	50	33	71	34	95	237	28	106	35
Ректосигмоидална област, право черво (ректум), анус и анален канал	25	37	24	59	36	77	155	26	70	25
Черен дроб и интрахепатални жлъчни пътища	5	5	5	14	9	15	60	9	12	5
Панкреас	10	20	15	26	13	43	84	16	43	10
Дихателни органи и гръден кош	55	56	44	123	52	177	387	52	149	52
в това число:										
Ларинкс	6	12	3	17	3	21	60	5	20	2
Трахея, бронхи и бял дроб	49	43	41	105	48	150	318	46	127	49
Кости и ставни хрущяли	-	1	2	-	1	3	1	1	-	-
Меланом и други злокачествени новообразувания на кожата	54	66	67	223	46	189	642	62	201	78
в т.ч. злокачествен меланом на кожата	6	4	5	13	5	18	52	5	16	6
Мезотелиална и меки тъкани	-	2	2	10	3	8	31	4	12	2
Млечна жлеза	49	61	43	103	48	123	450	62	135	41
в т.ч. млечна жлеза при жените	49	61	43	102	48	119	446	62	133	41
Женски полови органи	46	64	65	135	57	129	279	45	113	44
в това число:										
Шийка на матката	20	28	32	39	14	49	71	11	48	17
Тяло на матката	16	21	17	59	26	43	118	21	36	15
С неуточнена локализация на матката	-	-	6	3	-	3	4	1	1	-
Яйчник	7	9	7	27	14	25	64	9	23	10
Мъжки полови органи	43	64	51	88	37	166	361	30	95	34
в т.ч. простата	41	58	48	79	36	155	337	30	88	33
Пикочна система	37	40	34	122	42	88	277	32	90	32
в т.ч. пикочен мехур	26	35	20	90	29	59	197	24	64	18
Око, главен мозък и други части на централната нервна система	2	13	5	17	5	17	48	14	21	16
в това число:										
Око и неговите придатъци	-	1	-	1	-	1	2	1	1	1
Главен мозък	1	10	5	15	5	16	44	11	19	14
Щитовидна и други ендокринни жлези	1	1	1	18	2	4	52	6	12	10
в т.ч. щитовидна жлеза	1	1	1	17	2	4	51	6	12	10
Неточно определени, вторични и неуточнени локализации	8	20	15	29	14	69	114	25	56	15
Лимфна, кръвотворна и сродните им тъкани	13	11	5	26	17	28	57	5	48	13
в това число:										
Болест на Hodgkin	-	1	-	3	1	3	10	-	8	-
Нехочкинов лимфом	4	2	2	11	9	12	24	3	12	7
Левкемия	9	6	1	9	7	10	17	1	23	4
в това число:										
Лимфоидна левкемия	1	3	-	1	1	1	7	1	7	2
Миелоидна левкемия	-	2	1	1	-	5	5	-	10	-
Самостоятелни (първични) множествени локализации	-	-	-	-	-	-	-	-	-	-



### 5. Новооткрити заболявания от злокачествени новообразувания през 2016 г. по локализация и области

(Продължение)

Наименование и локализация на новообразуванието - МКБ, X ревизия	Области								
	Сливен	Смолян	София	София (столица) <sup>2</sup>	Стара Загора	Търговище	Хасково	Шумен	Ямбол
	Брой								
<b>Общо</b>	<b>787</b>	<b>538</b>	<b>553</b>	<b>5622</b>	<b>1572</b>	<b>402</b>	<b>1102</b>	<b>781</b>	<b>622</b>
Устни, устна кухина и фаринкс	25	13	12	139	40	14	16	18	15
в т.ч. устна	6	3	-	9	8	1	5	-	3
Храносмилателни органи	187	104	124	1158	379	97	233	179	138
в това число:									
Хранопровод	4	1	4	28	10	3	3	5	4
Стомах	38	25	27	158	61	20	54	27	27
Дебело черво	50	21	24	412	120	18	79	54	28
Ректосигмоидална област, право черво (ректум), анус и анален канал	45	33	35	269	87	27	47	54	47
Черен дроб и интрахепатални жлъчни пътища	8	5	7	55	22	7	9	9	10
Панкреас	34	14	22	185	66	16	30	25	18
Дихателни органи и гръден кош	105	61	53	570	215	71	144	125	71
в това число:									
Ларинкс	11	10	3	92	22	7	15	11	15
Трахея, бронхи и бял дроб	93	48	49	459	188	63	126	111	52
Кости и ставни хрущали	1	1	1	10	1	-	1	1	1
Меланом и други злокачествени новообразувания на кожата	102	88	57	710	225	36	132	103	122
в т.ч. злокачествен меланом на кожата	6	5	7	120	19	1	17	6	2
Мезотелиална и меки тъкани	9	10	10	45	15	5	16	6	4
Млечна жлеза	85	57	71	718	177	39	135	58	60
в т.ч. млечна жлеза при жените	84	57	71	704	177	39	135	58	58
Женски полови органи	79	65	79	522	126	53	83	85	48
в това число:									
Шийка на матката	25	20	22	158	30	23	34	30	10
Тяло на матката	31	24	37	216	50	15	28	36	21
С неуточнена локализация на матката	1	-	-	-	-	-	-	-	-
Яйчник	20	18	14	122	35	13	17	16	12
Мъжки полови органи	47	39	54	602	126	27	97	58	38
в т.ч. простата	37	37	49	555	115	26	88	54	32
Пикочна система	80	43	46	446	124	26	99	55	63
в т.ч. пикочен мехур	50	35	37	316	67	15	64	36	43
Око, главен мозък и други части на централната нервна система	14	12	15	113	26	1	35	19	10
в това число:									
Око и неговите придатъци	1	1	-	6	2	-	3	2	-
Главен мозък	13	11	14	98	24	1	27	15	10
Щитовидна и други ендокринни жлези	7	12	2	52	17	5	10	9	6
в т.ч. щитовидна жлеза	7	10	2	48	17	5	10	9	6
Неточно определени, вторични и неуточнени локализации	23	21	20	200	44	17	59	41	28
Лимфна, кръвотворна и сродните им тъкани	23	12	9	337	57	11	42	24	18
в това число:									
Болест на Hodgkin	5	1	1	25	2	-	6	3	1
Нехочкинов лимфом	9	6	4	99	14	5	12	9	5
Левкемия	4	5	4	173	37	6	21	9	8
в това число:									
Лимфоидна левкемия	-	1	-	56	14	3	3	2	3
Миелоидна левкемия	2	3	1	69	9	-	6	4	2
Самостоятелни (първични) множествени локализации	-	-	-	-	-	-	-	-	-

5. Новооткрити заболявания от злокачествени новообразувания през 2016 г. по локализация и области

(Продължение)

Наименование и локализация на новообразуванието - МКБ, X ревизия	Общо за страната	Области								
		Благоевград	Бургас	Варна	Велико Търново	Видин	Враца	Габрово	Добрич	Кърджали
		На 100 000 души от населението								
<b>Общо</b>	<b>435.5</b>	<b>399.3</b>	<b>454.2</b>	<b>454.7</b>	<b>417.8</b>	<b>307.6</b>	<b>419.7</b>	<b>345.1</b>	<b>415.6</b>	<b>415.0</b>
Устни, устна кухина и фаринкс	10.8	13.5	11.1	9.3	9.4	7.8	17.0	7.1	11.1	7.9
в т.ч. устна	2.1	4.5	2.4	0.6	0.8	2.2	5.3	0.9	3.3	4.6
Храносмилателни органи	98.1	91.1	103.6	113.6	110.4	72.2	81.6	102.4	116.4	91.3
в това число:										
Хранопровод	2.3	4.5	2.4	2.3	2.9	4.4	2.9	0.9	1.7	-
Стомах	17.6	19.9	18.1	14.4	23.0	8.9	14.7	8.8	25.6	38.4
Дебело черво	31.9	29.8	36.8	41.9	37.8	18.9	23.5	38.0	39.0	23.2
Ректосигмоидална област, право черво (ректум), анус и анален канал	23.9	18.6	25.6	28.1	28.7	23.3	19.4	33.5	20.1	19.9
Черен дроб и интрахепатални жлъчни пътища	5.3	3.2	7.5	4.7	4.1	2.2	2.3	7.9	9.5	1.3
Панкреас	13.5	13.5	9.7	17.6	11.5	10.0	15.8	8.8	15.6	4.0
Дихателни органи и гръден кош	51.5	45.9	52.7	52.9	59.1	40.0	45.8	42.4	53.5	61.6
в това число:										
Ларинкс	6.5	4.8	8.2	5.9	8.2	3.3	5.9	3.5	3.9	6.0
Трахея, бронхи и бял дроб	43.7	40.4	42.8	44.8	49.7	35.5	38.7	38.0	48.5	55.6
Кости и ставни хрущяли	0.5	1.0	1.2	0.4	0.4	-	0.6	-	-	0.7
Меланом и други злокачествени новообразувания на кожата	63.0	82.2	71.4	64.3	39.8	48.9	58.7	52.1	39.5	38.4
в т.ч. злокачествен меланом на кожата	6.2	5.8	5.8	9.9	5.3	2.2	4.1	4.4	3.3	4.0
Мезотелиална и меки тъкани	3.9	3.9	5.1	3.4	2.5	4.4	5.3	2.6	5.6	4.0
Млечна жлеза	50.0	41.1	47.7	55.8	48.8	44.4	51.1	43.2	54.0	47.0
в т.ч. млечна жлеза при жените <sup>1</sup>	96.2	79.0	90.8	108.7	92.2	84.6	100.6	83.7	103.4	93.5
Женски полови органи <sup>1</sup>	82.7	85.3	92.3	81.8	81.1	60.8	99.4	78.6	68.6	79.0
в това число:										
Шийка на матката <sup>1</sup>	27.2	21.3	33.4	28.1	25.4	30.4	39.3	30.7	23.9	27.7
Тяло на матката <sup>1</sup>	31.5	32.6	31.1	30.2	32.6	10.8	30.1	27.3	31.6	21.1
С неуточнена локализация на матката <sup>1</sup>	0.7	-	-	0.4	0.8	4.3	1.2	1.7	-	1.3
Яйчник <sup>1</sup>	18.5	27.0	24.0	16.5	16.7	10.8	19.7	17.1	10.9	23.7
Мъжки полови органи <sup>2</sup>	80.0	61.2	67.7	82.7	69.6	36.4	73.9	42.0	71.9	63.9
в т.ч. простата <sup>2</sup>	73.2	55.2	60.3	74.1	62.8	29.6	64.4	36.5	65.0	59.9
Пикочна система	34.2	24.4	40.7	34.1	28.7	21.1	35.2	9.7	24.0	36.4
в т.ч. пикочен мехур	23.4	15.1	27.1	23.1	23.0	17.8	22.9	6.2	15.0	18.5
Око, главен мозък и други части на централната нервна система	7.8	5.8	7.3	7.2	6.6	-	7.6	4.4	11.7	12.6
в това число:										
Око и неговите придатъци	0.4	-	-	0.2	-	-	0.6	-	0.6	0.7
Главен мозък	6.9	5.1	6.0	6.3	6.6	-	7.0	4.4	10.0	11.3
Щитовидна и други ендокринни жлези	4.4	1.6	4.1	4.9	1.6	2.2	1.8	1.8	6.7	10.6
в т.ч. щитовидна жлеза	4.1	1.6	3.4	4.7	0.8	1.1	1.2	1.8	6.7	9.3
Неточно определени, вторични и неуточнени локализации	16.2	8.3	20.3	13.7	22.2	12.2	22.3	7.1	12.8	17.9
Лимфна, кръвотворна и сродните им тъкани	13.7	7.1	8.5	12.9	12.7	5.6	5.9	11.5	10.0	15.2
в това число:										
Болест на Hodgkin	1.2	0.3	1.2	0.2	0.4	-	1.2	-	2.2	2.0
Нехочкинов лимфом	4.8	2.9	3.4	6.8	4.5	4.4	2.9	4.4	2.8	4.6
Левкемия	6.1	3.5	3.1	4.4	4.9	1.1	0.6	4.4	3.9	7.9
в това число:										
Лимфоидна левкемия	1.8	0.3	0.5	1.9	0.8	-	0.6	2.6	1.7	2.6
Миелоидна левкемия	2.2	1.6	2.2	2.3	2.5	1.1	-	1.8	0.6	0.7
Самостоятелни (първични) множествени локализации	0.0	-	0.2	-	-	-	-	-	-	-

## II. Заболеваемост на населението

### 5. Новооткрити заболявания от злокачествени новообразувания през 2016 г. по локализация и области

(Продължение)

Наименование и локализация на новообразуванието - МКБ, X ревизия	Области									
	Кюстендил	Ловеч	Монтана	Пазарджик	Перник	Плевен	Пловдив	Разград	Русе	Силистра
	На 100 000 души от населението									
<b>Общо</b>	<b>335.1</b>	<b>417.3</b>	<b>325.2</b>	<b>437.4</b>	<b>372.4</b>	<b>529.5</b>	<b>517.4</b>	<b>392.0</b>	<b>565.5</b>	<b>420.1</b>
Устни, устна кухина и фаринкс	7.2	6.9	6.6	11.1	16.0	10.8	11.3	12.0	16.0	15.1
в т.ч. устна	2.4	0.8	2.2	2.7	2.4	3.2	3.0	6.0	3.1	0.9
Храносмилателни органи	81.0	104.3	72.8	85.4	96.3	118.4	104.7	89.4	134.5	105.7
в това число:										
Хранопровод	4.8	3.1	1.5	0.8	3.2	2.8	1.3	2.6	1.3	3.6
Стомаш	12.0	12.3	11.8	17.9	13.6	19.2	21.1	17.2	24.5	30.2
Дебело черво	30.5	38.4	24.3	27.1	27.3	38.0	35.2	24.1	47.2	31.1
Ректосигмоидална област, право черво (ректум), анус и анален канал	20.0	28.4	17.7	22.5	28.9	30.8	23.1	22.4	31.2	22.2
Черен дроб и интрахепатални жлъчни пътища	4.0	3.8	3.7	5.3	7.2	6.0	8.9	7.7	5.3	4.4
Панкреас	8.0	15.3	11.0	9.9	10.4	17.2	12.5	13.8	19.1	8.9
Дихателни органи и гръден кош	44.1	43.0	32.4	46.9	41.7	70.8	57.6	44.7	66.3	46.2
в това число:										
Ларинкс	4.8	9.2	2.2	6.5	2.4	8.4	8.9	4.3	8.9	1.8
Трахея, бронхи и бял дроб	39.3	33.0	30.2	40.0	38.5	60.0	47.3	39.5	56.5	43.5
Кости и ставни хрущали	-	0.8	1.5	-	0.8	1.2	0.1	0.9	-	-
Меланом и други злокачествени новообразувания на кожата	43.3	50.6	49.3	85.0	36.9	75.6	95.5	53.3	89.5	69.3
в т.ч. злокачествен меланом на кожата	4.8	3.1	3.7	5.0	4.0	7.2	7.7	4.3	7.1	5.3
Мезотелиална и меки тъкани	-	1.5	1.5	3.8	2.4	3.2	4.6	3.4	5.3	1.8
Млечна жлеза	39.3	46.8	31.6	39.3	38.5	49.2	66.9	53.3	60.1	36.4
в т.ч. млечна жлеза при жените <sup>1</sup>	76.5	91.5	62.0	76.3	75.3	93.0	127.9	104.2	115.8	71.7
Женски полови органи <sup>1</sup>	71.8	96.0	93.7	101.0	89.4	100.8	80.0	75.7	98.4	76.9
в това число:										
Шийка на матката <sup>1</sup>	31.2	42.0	46.1	29.2	21.9	38.3	20.4	18.5	41.8	29.7
Тяло на матката <sup>1</sup>	25.0	31.5	24.5	44.2	40.8	33.6	33.8	35.3	31.3	26.2
С неуточнена локализация на матката <sup>1</sup>	-	-	8.6	2.2	-	2.3	1.1	1.7	0.9	-
Яйчник <sup>1</sup>	10.9	13.5	10.1	20.2	21.9	19.5	18.4	15.1	20.0	17.5
Мъжки полови органи <sup>2</sup>	70.8	100.5	76.6	68.4	60.8	136.0	111.5	52.8	86.6	61.4
в т.ч. простата <sup>2</sup>	67.5	91.1	72.1	61.4	59.2	127.0	104.1	52.8	80.2	59.6
Пикочна система	29.7	30.7	25.0	46.5	33.7	35.2	41.2	27.5	40.1	28.4
в т.ч. пикочен мехур	20.8	26.8	14.7	34.3	23.3	23.6	29.3	20.6	28.5	16.0
Око, главен мозък и други части на централната нервна система	1.6	10.0	3.7	6.5	4.0	6.8	7.1	12.0	9.4	14.2
в това число:										
Око и неговите придатъци	-	0.8	-	0.4	-	0.4	0.3	0.9	0.4	0.9
Главен мозък	0.8	7.7	3.7	5.7	4.0	6.4	6.5	9.5	8.5	12.4
Щитовидна и други ендокринни жлези	0.8	0.8	0.7	6.9	1.6	1.6	7.7	5.2	5.3	8.9
в т.ч. щитовидна жлеза	0.8	0.8	0.7	6.5	1.6	1.6	7.6	5.2	5.3	8.9
Неточно определени, вторични и неуточнени локализации	6.4	15.3	11.0	11.1	11.2	27.6	17.0	21.5	24.9	13.3
Лимфна, кръвотворна и сродните им тъкани	10.4	8.4	3.7	9.9	13.6	11.2	8.5	4.3	21.4	11.5
в това число:										
Болест на Hodgkin	-	0.8	-	1.1	0.8	1.2	1.5	-	3.6	-
Нехочкинов лимфом	3.2	1.5	1.5	4.2	7.2	4.8	3.6	2.6	5.3	6.2
Левкемия	7.2	4.6	0.7	3.4	5.6	4.0	2.5	0.9	10.2	3.6
в това число:										
Лимфоидна левкемия	0.8	2.3	-	0.4	0.8	0.4	1.0	0.9	3.1	1.8
Миелоидна левкемия	-	1.5	0.7	0.4	-	2.0	0.7	-	4.5	-
Самостоятелни (първични) множествени локализации	-	-	-	-	-	-	-	-	-	-

## 5. Новооткрити заболявания от злокачествени новообразувания през 2016 г. по локализация и области

(Продължение и край)

Наименование и локализация на новообразуванието - МКБ, X ревизия	Области								
	Сливен	Смолян	София	София (столица) <sup>3</sup>	Стара Загора	Търговище	Хасково	Шумен	Ямбол
	На 100 000 души от населението								
<b>Общо</b>	<b>413.2</b>	<b>486.8</b>	<b>234.7</b>	<b>425.4</b>	<b>487.4</b>	<b>351.2</b>	<b>469.1</b>	<b>446.0</b>	<b>505.5</b>
Устни, устна кухина и фаринкс	13.1	11.8	5.1	10.5	12.4	12.2	6.8	10.3	12.2
в т.ч. устна	3.1	2.7	-	0.7	2.5	0.9	2.1	-	2.4
Храносмилателни органи	98.2	94.1	52.6	87.6	117.5	84.8	99.2	102.2	112.2
в това число:									
Хранопровод	2.1	0.9	1.7	2.1	3.1	2.6	1.3	2.9	3.3
Стомах	19.9	22.6	11.5	12.0	18.9	17.5	23.0	15.4	21.9
Дебело черво	26.2	19.0	10.2	31.2	37.2	15.7	33.6	30.8	22.8
Ректосигмоидална област, право черво (ректум), анус и анален канал	23.6	29.9	14.9	20.4	27.0	23.6	20.0	30.8	38.2
Черен дроб и интрахепатални жлъчни пътища	4.2	4.5	3.0	4.2	6.8	6.1	3.8	5.1	8.1
Панкреас	17.8	12.7	9.3	14.0	20.5	14.0	12.8	14.3	14.6
Дихателни органи и гръден кош	55.1	55.2	22.5	43.1	66.7	62.0	61.3	71.4	57.7
в това число:									
Ларинкс	5.8	9.0	1.3	7.0	6.8	6.1	6.4	6.3	12.2
Трахея, бронхи и бял дроб	48.8	43.4	20.8	34.7	58.3	55.0	53.6	63.4	42.3
Кости и ставни хрущяли	0.5	0.9	0.4	0.8	0.3	-	0.4	0.6	0.8
Меланом и други злокачествени новообразувания на кожата	53.5	79.6	24.2	53.7	69.8	31.5	56.2	58.8	99.1
в т.ч. злокачествен меланом на кожата	3.1	4.5	3.0	9.1	5.9	0.9	7.2	3.4	1.6
Мезотелиална и меки тъкани	4.7	9.0	4.2	3.4	4.7	4.4	6.8	3.4	3.3
Млечна жлеза	44.6	51.6	30.1	54.3	54.9	34.1	57.5	33.1	48.8
в т.ч. млечна жлеза при жените <sup>1</sup>	85.9	100.4	59.3	102.1	106.7	66.7	112.6	64.9	92.5
Женски полови органи <sup>1</sup>	80.8	114.5	66.0	75.7	75.9	90.7	69.2	95.1	76.6
в това число:									
Шийка на матката <sup>1</sup>	25.6	35.2	18.4	22.9	18.1	39.4	28.3	33.6	16.0
Тяло на матката <sup>1</sup>	31.7	42.3	30.9	31.3	30.1	25.7	23.3	40.3	33.5
С неуточнена локализация на матката <sup>1</sup>	1.0	-	-	-	-	-	-	-	-
Яйчник <sup>1</sup>	20.5	31.7	11.7	17.7	21.1	22.2	14.2	17.9	19.1
Мъжки полови органи <sup>2</sup>	50.7	72.6	46.6	95.2	80.5	48.2	84.4	67.7	62.9
в т.ч. простата <sup>2</sup>	39.9	68.9	42.2	87.8	73.4	46.4	76.5	63.0	53.0
Пикочна система	42.0	38.9	19.5	33.7	38.4	22.7	42.1	31.4	51.2
в т.ч. пикочен мехур	26.2	31.7	15.7	23.9	20.8	13.1	27.2	20.6	34.9
Око, главен мозък и други части на централната нервна система	7.3	10.9	6.4	8.5	8.1	0.9	14.9	10.9	8.1
в това число:									
Око и неговите придатъци	0.5	0.9	-	0.5	0.6	-	1.3	1.1	-
Главен мозък	6.8	10.0	5.9	7.4	7.4	0.9	11.5	8.6	8.1
Щитовидна и други ендокринни жлези	3.7	10.9	0.8	3.9	5.3	4.4	4.3	5.1	4.9
в т.ч. щитовидна жлеза	3.7	9.0	0.8	3.6	5.3	4.4	4.3	5.1	4.9
Неточно определени, вторични и неуточнени локализации	12.1	19.0	8.5	15.1	13.6	14.9	25.1	23.4	22.8
Лимфна, кръвотворна и сродните им тъкани	12.1	10.9	3.8	25.5	17.7	9.6	17.9	13.7	14.6
в това число:									
Болест на Hodgkin	2.6	0.9	0.4	1.9	0.6	-	2.6	1.7	0.8
Нехочкинов лимфом	4.7	5.4	1.7	7.5	4.3	4.4	5.1	5.1	4.1
Левкемия	2.1	4.5	1.7	13.1	11.5	5.2	8.9	5.1	6.5
в това число:									
Лимфоидна левкемия	-	0.9	-	4.2	4.3	2.6	1.3	1.1	2.4
Миелоидна левкемия	1.0	2.7	0.4	5.2	2.8	-	2.6	2.3	1.6
Самостоятелни (първични) множествени локализации	-	-	-	-	-	-	-	-	-

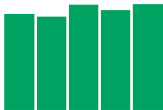
<sup>1</sup> Данните са изчислени на 100 000 жени.

<sup>2</sup> Данните са изчислени на 100 000 мъже.

<sup>3</sup> Данните за област София (столица) са получени чрез екстраполация.

### 6. Регистрирани заболявания от някои кожно-венерически болести през 2016 г. по области

Области	Сифилис	Гонорея	Сифилис	Гонорея
	брой		на 100 000 души от населението	
<b>Общо за страната</b>	<b>2210</b>	<b>83</b>	<b>31.0</b>	<b>1.2</b>
Благоевград	-	1	-	0.3
Бургас	299	9	72.3	2.2
Варна	-	-	-	-
Велико Търново	232	-	95.2	-
Видин	-	2	-	2.2
Враца	123	1	72.2	0.6
Габрово	55	-	48.5	-
Добрич	39	3	21.7	1.7
Кърджали	18	-	11.9	-
Кюстендил	6	-	4.8	-
Ловеч	-	-	-	-
Монтана	2	-	1.5	-
Пазарджик	3	5	1.1	1.9
Перник	10	-	8.0	-
Плевен	73	-	29.2	-
Пловдив	717	40	106.6	5.9
Разград	3	-	2.6	-
Русе	4	2	1.8	0.9
Силистра	22	-	19.5	-
Сливен	90	2	47.2	1.0
Смолян	-	-	-	-
София	-	-	-	-
София (столица)	327	-	24.7	-
Стара Загора	140	13	43.4	4.0
Търговище	-	-	-	-
Хасково	-	-	-	-
Шумен	6	-	3.4	-
Ямбол	41	5	33.3	4.1

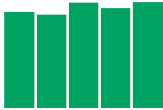


7. Новооткрити заболявания от някои кожно-венерически болести през 2016 г. по области

Области	Сифилис	Гонорея	Сифилис	Гонорея
	брой		на 100 000 души от населението	
<b>Общо за страната</b>	<b>380</b>	<b>74</b>	<b>5.3</b>	<b>1.0</b>
Благоевград	-	-	-	-
Бургас	38	7	9.2	1.7
Варна	-	-	-	-
Велико Търново	32	-	13.1	-
Видин	-	2	-	2.2
Враца	11	1	6.5	0.6
Габрово	5	-	4.4	-
Добрич	11	3	6.1	1.7
Кърджали	7	-	4.6	-
Кюстендил	3	-	2.4	-
Ловеч	-	-	-	-
Монтана	-	-	-	-
Пазарджик	3	5	1.1	1.9
Перник	6	-	4.8	-
Плевен	29	-	11.6	-
Пловдив	85	37	12.6	5.5
Разград	3	-	2.6	-
Русе	3	-	1.3	-
Силистра	4	-	3.6	-
Сливен	25	1	13.1	0.5
Смолян	-	-	-	-
София	-	-	-	-
София (столица)	85	-	6.4	-
Стара Загора	22	13	6.8	4.0
Търговище	-	-	-	-
Хасково	-	-	-	-
Шумен	4	-	2.3	-
Ямбол	4	5	3.3	4.1

### 8. Болни под наблюдение на психиатричните заведения и структури на 31.12.2016 г. по вид на заболяването и области

Болести - МКБ, X ревизия	Общо за страната	Области								
		Благоевград	Бургас	Варна	Велико Търново	Видин	Враца	Габрово	Добрич	Кърджали
		Брой								
<b>Общо</b>	<b>126452</b>	<b>83</b>	<b>18819</b>	<b>483</b>	<b>5592</b>	<b>-</b>	<b>1772</b>	<b>1907</b>	<b>1677</b>	<b>4415</b>
<b>Психични и поведенчески разстройства</b>	<b>120055</b>	<b>83</b>	<b>18819</b>	<b>483</b>	<b>5006</b>	<b>-</b>	<b>1766</b>	<b>1907</b>	<b>1635</b>	<b>4099</b>
Деменция	2408	-	9	22	88	-	20	26	12	44
Делир, непредизвикан от алкохол и други психоактивни вещества	549	-	249	-	-	-	-	-	1	-
Други разстройства, дължащи се на мозъчно заболяване	4105	-	1066	8	64	-	48	-	106	28
Психични и поведенчески разстройства, дължащи се на употреба на алкохол	9041	-	1380	-	318	-	35	-	61	223
Психични и поведенчески разстройства, дължащи се на употреба на други психоактивни вещества	1385	-	195	56	17	-	11	-	10	3
Психични и поведенчески разстройства, дължащи се на употреба на опиоиди	1137	-	172	-	14	-	5	-	10	-
Шизофрения, шизотипни и налудни разстройства	31985	64	3176	146	1375	-	939	997	904	1288
Шизофрения	25793	64	1406	142	1237	-	904	979	895	1098
Остри и преходни психотични разстройства	2670	-	1055	4	28	-	5	-	3	147
Разстройства на настроението [афективни разстройства]	21410	19	1594	201	960	-	350	711	235	693
Маниен епизод	1881	-	345	-	8	-	17	-	14	37
Биполарно афективно разстройство	6219	15	294	27	192	-	260	664	87	85
Депресивен епизод	5525	-	733	-	62	-	22	28	68	70
Рецидивиращо депресивно разстройство	7417	4	83	174	650	-	43	11	53	501
Невротични, свързани със стрес и соматоформни разстройства	12361	-	3866	5	353	-	43	160	43	862
Разстройства на храненето, съня и сексуалността	151	-	85	19	9	-	-	-	-	-
Разстройства на личността и поведението в зряла възраст	4974	-	1446	11	149	-	48	-	27	77
Умствена изостаналост	28213	-	4877	4	1239	-	259	-	235	878
Специфични разстройства в развитието	1148	-	148	-	275	-	-	-	-	-
Генерализирани разстройства в развитието	518	-	151	-	32	-	5	-	1	1
Аутизъм	79	-	-	-	3	-	-	-	-	1
Хиперкинетични разстройства	532	-	76	-	71	-	-	-	-	-
Други разстройства в поведението и емоциите	388	-	81	1	42	-	6	9	-	2
Неорганична енуреза	66	-	21	-	-	-	-	-	-	-
<b>Всички останали класове болести</b>	<b>6397</b>	<b>-</b>	<b>-</b>	<b>-</b>	<b>586</b>	<b>-</b>	<b>6</b>	<b>-</b>	<b>42</b>	<b>316</b>
Епилепсия	6392	-	-	-	586	-	6	-	42	316



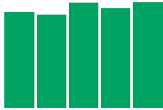
8. Болни под наблюдение на психиатричните заведения и структури на 31.12.2016 г. по вид на заболяването и области  
(Продължение)

Болести - МКБ, X ревизия	Области									
	Кюстендил	Ловеч	Монтана	Пазарджик	Перник	Плевен	Пловдив	Разград	Русе	Силистра
	Брой									
<b>Общо</b>	<b>2033</b>	<b>3923</b>	<b>1641</b>	<b>2370</b>	<b>4841</b>	<b>5330</b>	<b>20606</b>	<b>4848</b>	<b>3024</b>	<b>90</b>
<b>Психични и поведенчески разстройства</b>	<b>2033</b>	<b>3880</b>	<b>1553</b>	<b>2296</b>	<b>4051</b>	<b>4758</b>	<b>20203</b>	<b>4848</b>	<b>2874</b>	<b>90</b>
Деменция	50	73	1	70	13	40	1062	180	237	-
Делир, непредизвикан от алкохол и други психоактивни вещества	-	-	5	1	55	3	3	2	-	-
Други разстройства, дължащи се на мозъчно заболяване	4	185	18	269	72	122	914	241	177	-
Психични и поведенчески разстройства, дължащи се на употреба на алкохол	31	979	104	36	808	502	661	430	23	-
Психични и поведенчески разстройства, дължащи се на употреба на други психоактивни вещества	-	6	4	6	18	28	853	27	73	-
Психични и поведенчески разстройства, дължащи се на употреба на опиоиди	-	5	4	3	-	11	835	27	2	-
Шизофрения, шизотипни и налудни разстройства	343	776	519	873	944	1099	4350	906	1176	64
Шизофрения	194	488	445	844	775	1007	3337	824	1054	64
Остри и преходни психотични разстройства	-	207	11	24	154	26	381	34	122	-
Разстройства на настроението [афективни разстройства]	1321	677	193	341	1019	667	3320	986	617	26
Маниен епизод	44	5	10	1	422	21	21	59	-	-
Биполарно афективно разстройство	511	64	61	88	134	197	1519	75	27	17
Депресивен епизод	227	35	-	144	431	140	851	61	252	-
Рецидивиращо депресивно разстройство	539	573	47	106	32	304	876	791	338	9
Невротични, свързани със стрес и соматоформни разстройства	106	195	236	522	27	454	1919	611	11	-
Разстройства на храненето, съня и сексуалността	-	-	-	24	-	1	3	2	3	-
Разстройства на личността и поведението в зряла възраст	-	281	112	13	88	141	1277	146	133	-
Умствена изостаналост	12	696	356	103	996	1692	4980	1279	109	-
Специфични разстройства в развитието	-	-	-	1	8	4	488	17	-	-
Генерализирани разстройства в развитието	-	-	3	10	-	2	72	7	78	-
Аутизъм	-	-	-	-	-	-	57	7	-	-
Хиперкинетични разстройства	-	2	2	1	-	1	95	10	230	-
Други разстройства в поведението и емоциите	-	-	-	3	-	2	183	4	1	-
Неорганична енуреза	-	10	-	-	-	-	23	-	6	-
<b>Всички останали класове болести</b>	<b>-</b>	<b>43</b>	<b>88</b>	<b>74</b>	<b>790</b>	<b>572</b>	<b>403</b>	<b>-</b>	<b>150</b>	<b>-</b>
Епилепсия	-	43	88	69	790	572	403	-	150	-



### 8. Болни под наблюдение на психиатричните заведения и структури на 31.12.2016 г. по вид на заболяването и области (Продължение)

Болести - МКБ, X ревизия	Области								
	Сливен	Смолян	София	София (столица)	Стара Загора	Търговище	Хасково	Шумен	Ямбол
	Брой								
<b>Общо</b>	<b>5440</b>	<b>4101</b>	<b>4393</b>	<b>11833</b>	<b>6666</b>	<b>1569</b>	<b>3581</b>	<b>1017</b>	<b>4398</b>
<b>Психични и поведенчески разстройства</b>	<b>4944</b>	<b>3816</b>	<b>3833</b>	<b>10844</b>	<b>6233</b>	<b>1569</b>	<b>3581</b>	<b>1017</b>	<b>3834</b>
Деменция	-	34	-	202	79	35	42	7	62
Делир, непредизвикан от алкохол и други психоактивни вещества	29	-	-	200	-	-	-	-	1
Други разстройства, дължащи се на мозъчно заболяване	-	82	90	213	50	51	146	27	124
Психични и поведенчески разстройства, дължащи се на употреба на алкохол	584	394	379	821	664	-	223	33	352
Психични и поведенчески разстройства, дължащи се на употреба на други психоактивни вещества	3	5	10	31	22	-	1	4	2
Психични и поведенчески разстройства, дължащи се на употреба на опиоиди	-	-	-	28	19	-	1	-	1
Шизофрения, шизотипни и налудни разстройства	1095	1064	1387	3351	1820	792	1083	682	772
Шизофрения	980	936	998	3256	879	772	795	669	751
Остри и преходни психотични разстройства	-	63	192	95	17	-	93	7	2
Разстройства на настроението [афективни разстройства]	443	773	671	2898	1142	678	331	146	398
Маниен епизод	231	5	-	326	156	131	9	-	19
Биполарно афективно разстройство	159	94	306	469	428	78	243	113	12
Депресивен епизод	-	116	-	1970	120	-	8	-	187
Рецидивиращо депресивно разстройство	53	558	365	133	421	469	71	33	180
Невротични, свързани със стрес и соматоформни разстройства	580	362	261	481	510	-	387	2	365
Разстройства на храненето, съня и сексуалността	3	-	-	1	-	-	-	-	1
Разстройства на личността и поведението в зряла възраст	132	102	139	421	157	-	14	10	50
Умствена изостаналост	1937	998	716	2137	1789	13	1127	106	1675
Специфични разстройства в развитието	52	2	-	3	-	-	149	-	1
Генерализирани разстройства в развитието	-	-	1	77	-	-	78	-	-
Аутизъм	-	-	1	10	-	-	-	-	-
Хиперкинетични разстройства	39	-	2	3	-	-	-	-	-
Други разстройства в поведението и емоциите	47	-	-	4	-	-	-	-	3
Неорганична енуреза	-	-	-	1	-	-	-	-	5
<b>Всички останали класове болести</b>	<b>496</b>	<b>285</b>	<b>560</b>	<b>989</b>	<b>433</b>	-	-	-	<b>564</b>
Епилепсия	496	285	560	989	433	-	-	-	564



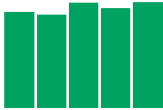
8. Болни под наблюдение на психиатричните заведения и структури на 31.12.2016 г. по вид на заболяването и области  
(Продължение)

Болести - МКБ, X ревизия	Общо за страната	Области								
		Благоевград	Бургас	Варна	Велико Търново	Видин	Враца	Габрово	Добрич	Кърджали
На 100 000 души от населението										
<b>Общо</b>	<b>1780.5</b>	<b>26.7</b>	<b>4560.1</b>	<b>102.2</b>	<b>2308.3</b>	-	<b>1050.2</b>	<b>1697.6</b>	<b>939.8</b>	<b>2927.0</b>
<b>Психични и поведенчески разстройства</b>	<b>1690.5</b>	<b>26.7</b>	<b>4560.1</b>	<b>102.2</b>	<b>2066.4</b>	-	<b>1046.7</b>	<b>1697.6</b>	<b>916.3</b>	<b>2717.5</b>
Деменция	33.9	-	2.2	4.7	36.3	-	11.9	23.1	6.7	29.2
Делир, непредизвикан от алкохол и други психоактивни вещества	7.7	-	60.3	-	-	-	-	-	0.6	-
Други разстройства, дължащи се на мозъчно заболяване	57.8	-	258.3	1.7	26.4	-	28.4	-	59.4	18.6
Психични и поведенчески разстройства, дължащи се на употреба на алкохол	127.3	-	334.4	-	131.3	-	20.7	-	34.2	147.8
Психични и поведенчески разстройства, дължащи се на употреба на други психоактивни вещества	19.5	-	47.3	11.8	7.0	-	6.5	-	5.6	2.0
Психични и поведенчески разстройства, дължащи се на употреба на опиоиди	16.0	-	41.7	-	5.8	-	3.0	-	5.6	-
Шизофрения, шизотипни и налудни разстройства	450.4	20.6	769.6	30.9	567.6	-	556.5	887.5	506.6	853.9
Шизофрения	363.2	20.6	340.7	30.0	510.6	-	535.8	871.5	501.6	727.9
Остри и преходни психотични разстройства	37.6	-	255.6	0.8	11.6	-	3.0	-	1.7	97.5
Разстройства на настроението [афективни разстройства]	301.5	6.1	386.3	42.5	396.3	-	207.4	632.9	131.7	459.4
Маниен епизод	26.5	-	83.6	-	3.3	-	10.1	-	7.8	24.5
Биполарно афективно разстройство	87.6	4.8	71.2	5.7	79.3	-	154.1	591.1	48.8	56.4
Депресивен епизод	77.8	-	177.6	-	25.6	-	13.0	24.9	38.1	46.4
Рецидивиращо депресивно разстройство	104.4	1.3	20.1	36.8	268.3	-	25.5	9.8	29.7	332.1
Невротични, свързани със стрес и соматоформни разстройства	174.1	-	936.8	1.1	145.7	-	25.5	142.4	24.1	571.5
Разстройства на храненето, съня и сексуалността	2.1	-	20.6	4.0	3.7	-	-	-	-	-
Разстройства на личността и поведението в зряла възраст	70.0	-	350.4	2.3	61.5	-	28.4	-	15.1	51.0
Умствена изостаналост	397.3	-	1181.8	0.8	511.4	-	153.5	-	131.7	582.1
Специфични разстройства в развитието	16.2	-	35.9	-	113.5	-	-	-	-	-
Генерализирани разстройства в развитието	7.3	-	36.6	-	13.2	-	3.0	-	0.6	0.7
Аутизъм	1.1	-	-	-	1.2	-	-	-	-	0.7
Хиперкинетични разстройства	7.5	-	18.4	-	29.3	-	-	-	-	-
Други разстройства в поведението и емоциите	5.5	-	19.6	0.2	17.3	-	3.6	8.0	-	1.3
Неорганична енуреза	0.9	-	5.1	-	-	-	-	-	-	-
<b>Всички останали класове болести</b>	<b>90.1</b>	-	-	-	<b>241.9</b>	-	<b>3.6</b>	-	<b>23.5</b>	<b>209.5</b>
Епилепсия	90.0	-	-	-	241.9	-	3.6	-	23.5	209.5

## II. Заболеваемост на населението

### 8. Болни под наблюдение на психиатричните заведения и структури на 31.12.2016 г. по вид на заболяването и области (Продължение)

Болести - МКБ, X ревизия	Области									
	Кюстендил	Ловеч	Монтана	Пазарджик	Перник	Плевен	Пловдив	Разград	Русе	Силистра
	На 100 000 души от населението									
<b>Общо</b>	<b>1647.1</b>	<b>3035.9</b>	<b>1218.5</b>	<b>908.7</b>	<b>3911.3</b>	<b>2148.0</b>	<b>3068.3</b>	<b>4201.0</b>	<b>1353.1</b>	<b>80.4</b>
<b>Психични и поведенчески разстройства</b>	<b>1647.1</b>	<b>3002.6</b>	<b>1153.2</b>	<b>880.3</b>	<b>3273.0</b>	<b>1917.5</b>	<b>3008.3</b>	<b>4201.0</b>	<b>1286.0</b>	<b>80.4</b>
Деменция	40.5	56.5	0.7	26.8	10.5	16.1	158.1	156.0	106.0	-
Делир, непредизвикан от алкохол и други психоактивни вещества	-	-	3.7	0.4	44.4	1.2	0.4	1.7	-	-
Други разстройства, дължащи се на мозъчно заболяване	3.2	143.2	13.4	103.1	58.2	49.2	136.1	208.8	79.2	-
Психични и поведенчески разстройства, дължащи се на употреба на алкохол	25.1	757.6	77.2	13.8	652.8	202.3	98.4	372.6	10.3	-
Психични и поведенчески разстройства, дължащи се на употреба на други психоактивни вещества	-	4.6	3.0	2.3	14.5	11.3	127.0	23.4	32.7	-
Психични и поведенчески разстройства, дължащи се на употреба на опиоиди	-	3.9	3.0	1.2	-	4.4	124.3	23.4	0.9	-
Шизофрения, шизотипни и налудни разстройства	277.9	600.5	385.4	334.7	762.7	442.9	647.7	785.1	526.2	57.2
Шизофрения	157.2	377.6	330.4	323.6	626.2	405.8	496.9	714.0	471.6	57.2
Остри и преходни психотични разстройства	-	160.2	8.2	9.2	124.4	10.5	56.7	29.5	54.6	-
Разстройства на настроението [афективни разстройства]	1070.2	523.9	143.3	130.7	823.3	268.8	494.4	854.4	276.1	23.2
Маниен епизод	35.6	3.9	7.4	0.4	341.0	8.5	3.1	51.1	-	-
Биполарно афективно разстройство	414.0	49.5	45.3	33.7	108.3	79.4	226.2	65.0	12.1	15.2
Депресивен епизод	183.9	27.1	-	55.2	348.2	56.4	126.7	52.9	112.8	-
Рецидивиращо депресивно разстройство	436.7	443.4	34.9	40.6	25.9	122.5	130.4	685.4	151.2	8.0
Невротични, свързани със стрес и соматоформни разстройства	85.9	150.9	175.2	200.1	21.8	183.0	285.7	529.5	4.9	-
Разстройства на храненето, съня и сексуалността	-	-	-	9.2	-	0.4	0.4	1.7	1.3	-
Разстройства на личността и поведението в зряла възраст	-	217.5	83.2	5.0	71.1	56.8	190.2	126.5	59.5	-
Умствена изостаналост	9.7	538.6	264.4	39.5	804.7	681.9	741.5	1108.3	48.8	-
Специфични разстройства в развитието	-	-	-	0.4	6.5	1.6	72.7	14.7	-	-
Генерализирани разстройства в развитието	-	-	2.2	3.8	-	0.8	10.7	6.1	34.9	-
Аутизъм	-	-	-	-	-	-	8.5	6.1	-	-
Хиперкинетични разстройства	-	1.5	1.5	0.4	-	0.4	14.1	8.7	102.9	-
Други разстройства в поведението и емоциите	-	-	-	1.2	-	0.8	27.2	3.5	0.4	-
Неорганична енуреза	-	7.7	-	-	-	-	3.4	-	2.7	-
<b>Всички останали класове болести</b>	<b>-</b>	<b>33.3</b>	<b>65.3</b>	<b>28.4</b>	<b>638.3</b>	<b>230.5</b>	<b>60.0</b>	<b>-</b>	<b>67.1</b>	<b>-</b>
Епилепсия	-	33.3	65.3	26.5	638.3	230.5	60.0	-	67.1	-



8. Болни под наблюдение на психиатричните заведения и структури на 31.12.2016 г. по вид на заболяването и области  
(Продължение и край)

Болести - МКБ, X ревизия	Области								
	Сливен	Смолян	София	София (столица)	Стара Загора	Търговище	Хасково	Шумен	Ямбол
	На 100 000 души от населението								
<b>Общо</b>	<b>2866.4</b>	<b>3747.8</b>	<b>1875.9</b>	<b>894.0</b>	<b>2074.2</b>	<b>1380.0</b>	<b>1534.2</b>	<b>582.9</b>	<b>3596.8</b>
<b>Психични и поведенчески разстройства</b>	<b>2605.0</b>	<b>3487.3</b>	<b>1636.7</b>	<b>819.3</b>	<b>1939.5</b>	<b>1380.0</b>	<b>1534.2</b>	<b>582.9</b>	<b>3135.5</b>
Деменция	-	31.1	-	15.3	24.6	30.8	18.0	4.0	50.7
Делир, непредизвикан от алкохол и други психоактивни вещества	15.3	-	-	15.1	-	-	-	-	0.8
Други разстройства, дължащи се на мозъчно заболяване	-	74.9	38.4	16.1	15.6	44.9	62.5	15.5	101.4
Психични и поведенчески разстройства, дължащи се на употреба на алкохол	307.7	360.1	161.8	62.0	206.6	-	95.5	18.9	287.9
Психични и поведенчески разстройства, дължащи се на употреба на други психоактивни вещества	1.6	4.6	4.3	2.3	6.8	-	0.4	2.3	1.6
Психични и поведенчески разстройства, дължащи се на употреба на опиоиди	-	-	-	2.1	5.9	-	0.4	-	0.8
Шизофрения, шизотипни и налудни разстройства	577.0	972.4	592.3	253.2	566.3	696.6	464.0	390.9	631.4
Шизофрения	516.4	855.4	426.2	246.0	273.5	679.0	340.6	383.4	614.2
Остри и преходни психотични разстройства	-	57.6	82.0	7.2	5.3	-	39.8	4.0	1.6
Разстройства на настроението [афективни разстройства]	233.4	706.4	286.5	218.9	355.3	596.3	141.8	83.7	325.5
Маниен епизод	121.7	4.6	-	24.6	48.5	115.2	3.9	-	15.5
Биполарно афективно разстройство	83.8	85.9	130.7	35.4	133.2	68.6	104.1	64.8	9.8
Депресивен епизод	-	106.0	-	148.8	37.3	-	3.4	-	152.9
Рецидивиращо депресивно разстройство	27.9	509.9	155.9	10.0	131.0	412.5	30.4	18.9	147.2
Невротични, свързани със стрес и соматоформни разстройства	305.6	330.8	111.5	36.3	158.7	-	165.8	1.1	298.5
Разстройства на храненето, съня и сексуалността	1.6	-	-	0.1	-	-	-	-	0.8
Разстройства на личността и поведението в зряла възраст	69.6	93.2	59.4	31.8	48.9	-	6.0	5.7	40.9
Умствена изостаналост	1020.6	912.0	305.7	161.4	556.7	11.4	482.8	60.8	1369.9
Специфични разстройства в развитието	27.4	1.8	-	0.2	-	-	63.8	-	0.8
Генерализирани разстройства в развитието	-	-	0.4	5.8	-	-	33.4	-	-
Аутизъм	-	-	0.4	0.8	-	-	-	-	-
Хиперкинетични разстройства	20.5	-	0.9	0.2	-	-	-	-	-
Други разстройства в поведението и емоциите	24.8	-	-	0.3	-	-	-	-	2.5
Неорганична енуреза	-	-	-	0.1	-	-	-	-	4.1
<b>Всички останали класове болести</b>	<b>261.3</b>	<b>260.5</b>	<b>239.1</b>	<b>74.7</b>	<b>134.7</b>	-	-	-	<b>461.3</b>
Епилепсия	261.3	260.5	239.1	74.7	134.7	-	-	-	461.3

## II. Заболеваемост на населението

### 9. Болни от злокачествени новообразувания, намиращи се под наблюдение на онкологичните заведения и структури, на 31.12.2016 г. по локализация и области

(Брой)

Наименование и локализация на новообразуванието - МКБ, X ревизия	Общо за страната	Области									
		Благоевград	Бургас	Варна	Велико Търново	Видин	Враца	Габрово	Добрич	Кърджали	
<b>Общо</b>	<b>262474</b>	<b>11024</b>	<b>14210</b>	<b>19318</b>	<b>8387</b>	<b>2883</b>	<b>6602</b>	<b>6182</b>	<b>5436</b>	<b>3947</b>	
Устни, устна кухина и фаринкс	6194	286	367	414	163	54	174	93	151	143	
в т.ч. устна	3094	161	174	185	70	30	104	33	81	89	
Храносмилателни органи	35939	1499	2131	2985	1325	372	819	1337	873	510	
в това число:											
Хранопровод	245	16	18	37	3	1	8	3	4	2	
Стомах	3818	195	243	307	111	24	79	136	107	116	
Дебело черво	17202	671	941	1402	625	171	364	737	415	197	
Ректосигмоидална област, право черво (ректум), анус и анален канал	12099	512	751	950	536	152	291	410	283	162	
Черен дроб и интрахепатални жлъчни пътища	556	15	62	76	11	4	17	12	20	9	
Панкреас	1154	60	69	119	18	11	39	27	22	11	
Дихателни органи и гръден кош	11015	491	647	933	335	94	244	179	216	203	
в това число:											
Ларинкс	4349	183	254	263	151	42	110	53	89	95	
Трахея, бронхи и бял дроб	6186	289	372	618	164	48	117	115	118	95	
Кости и ставни хрущяли	714	28	46	52	20	9	20	10	19	13	
Меланом и други злокачествени новообразувания на кожата	56581	3106	3178	3723	1395	626	1495	754	757	926	
в т.ч. злокачествен меланом на кожата	4197	146	206	342	121	50	73	135	67	38	
Мезотелиална и меки тъкани	2587	100	158	213	100	36	81	45	51	49	
Млечна жлеза	50015	1768	2462	3572	1653	582	1156	1454	1138	615	
в т.ч. млечна жлеза при жените	49775	1768	2445	3572	1642	582	1156	1451	1138	615	
Женски полови органи	41007	1444	2307	2433	1624	579	1312	1080	1020	540	
в това число:											
Шийка на матката	14544	497	817	835	586	231	573	261	425	143	
Тяло на матката	17457	613	895	1042	651	252	494	334	393	236	
С неуточнена локализация на матката	249	8	30	7	62	4	16	6	1	4	
Яйчник	7021	288	500	458	262	71	170	174	169	142	
Мъжки полови органи	19487	825	792	1622	616	182	417	633	357	258	
в т.ч. простата	15180	661	552	1345	461	143	297	536	267	201	
Пикочна система	18713	726	1089	1516	592	183	451	367	402	299	
в т.ч. пикочен мехур	12709	486	724	963	421	137	302	245	256	158	
Око, главен мозък и други части на централната нервна система	2544	108	152	163	83	23	63	34	69	58	
в това число:											
Око и неговите придатъци	503	10	21	36	15	2	14	4	16	8	
Главен мозък	1712	91	110	90	56	19	35	26	44	41	
Щитовидна и други ендокринни жлези	5603	135	214	474	140	44	106	66	128	131	
в т.ч. щитовидна жлеза	5447	126	210	452	134	41	102	64	125	124	
Неточно определени, вторични и неуточнени локализации	1829	123	153	185	51	12	62	14	26	47	
Лимфна, кръвотворна и сродните им тъкани	10246	385	514	1033	290	87	202	116	229	155	
в това число:											
Болест на Hodgkin	2408	88	129	223	85	23	52	24	51	45	
Нехочкинов лимфом	3254	122	162	382	107	25	73	50	108	56	
Левкемия	3776	143	202	371	80	32	64	33	62	42	
в това число:											
Лимфоидна левкемия	2103	80	108	293	50	12	34	17	45	26	
Миелоидна левкемия	993	53	60	51	13	9	16	8	13	10	
Самостоятелни (първични) множествени локализации	-	-	-	-	-	-	-	-	-	-	

9. Болни от злокачествени новообразувания, намиращи се под наблюдение на онкологичните заведения и структури, на 31.12.2016 г. по локализация и области

(Продължение)

(Брой)

Наименование и локализация на новообразуванието - МКБ, X ревизия	Области									
	Кюстендил	Ловеч	Монтана	Пазарджик	Перник	Плевен	Пловдив	Разград	Русе	Силистра
<b>Общо</b>	<b>3828</b>	<b>4589</b>	<b>4525</b>	<b>9196</b>	<b>4024</b>	<b>10347</b>	<b>30779</b>	<b>3730</b>	<b>10323</b>	<b>3963</b>
Устни, устна кухина и фаринкс	87	92	115	325	79	207	811	102	217	129
в т.ч. устна	42	40	67	182	34	106	471	62	101	77
Храносмилателни органи	498	697	615	1074	556	1345	3736	440	1475	593
в това число:										
Хранопровод	8	7	6	4	3	8	28	1	5	2
Стомах	53	52	54	146	35	105	552	50	141	87
Дебело черво	238	357	297	544	289	640	1783	203	717	280
Ректосигмоидална област, право черво (ректум), анус и анален канал	175	245	205	331	193	489	1138	145	476	179
Черен дроб и интрахепатални жлъчни пътища	9	5	9	15	8	13	49	6	14	9
Панкреас	7	22	36	27	15	47	167	17	69	23
Дихателни органи и гръден кош	147	179	144	404	135	415	1601	167	377	207
в това число:										
Ларинкс	49	79	60	168	58	182	518	76	152	76
Трахея, бронхи и бял дроб	93	90	79	217	73	212	1083	82	211	125
Кости и ставни хрущяли	14	5	15	28	3	26	96	9	16	9
Меланом и други злокачествени новообразувания на кожата	661	877	935	2464	752	2237	8492	904	2656	926
в т.ч. злокачествен меланом на кожата	63	72	66	139	74	159	460	44	164	57
Мезотелиална и меки тъкани	26	44	46	61	33	105	308	38	76	39
Млечна жлеза	737	818	856	1535	748	1962	5811	611	1828	605
в т.ч. млечна жлеза при жените	737	818	856	1533	748	1962	5713	606	1813	602
Женски полови органи	804	799	902	1502	815	1736	3773	659	1578	660
в това число:										
Шийка на матката	286	375	337	414	337	809	941	233	649	271
Тяло на матката	372	284	406	754	331	673	1850	293	630	258
С неуточнена локализация на матката	5	1	10	9	10	3	13	3	-	-
Яйчник	113	102	100	275	117	179	831	85	215	93
Мъжки полови органи	350	445	292	584	303	972	2281	205	611	193
в т.ч. простата	279	373	251	421	233	826	1791	138	452	153
Пикочна система	299	334	318	677	322	693	1986	224	647	245
в т.ч. пикочен мехур	218	242	224	458	235	468	1341	162	454	147
Око, главен мозък и други части на централната нервна система	27	48	35	92	37	85	233	43	99	56
в това число:										
Око и неговите придатъци	2	16	9	30	4	24	81	9	22	10
Главен мозък	21	31	23	52	26	52	117	24	62	40
Щитовидна и други ендокринни жлези	37	74	77	168	69	164	708	120	227	105
в т.ч. щитовидна жлеза	36	73	75	158	65	160	707	120	219	104
Неточно определени, вторични и неуточнени локализации	18	33	31	57	17	82	197	50	78	39
Лимфна, кръвотворна и сродните им тъкани	123	144	144	225	155	318	746	158	438	157
в това число:										
Болест на Hodgkin	22	34	36	92	32	88	239	45	108	45
Нехочкинов лимфом	47	58	44	65	43	130	171	49	149	40
Левкемия	45	40	56	41	65	69	205	55	154	62
в това число:										
Лимфоидна левкемия	18	29	26	39	30	51	140	34	96	43
Миелоидна левкемия	12	7	15	2	15	11	42	10	21	10
Самостоятелни (първични) множествени локализации	-	-	-	-	-	-	-	-	-	-

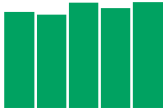
## II. Заболеваемост на населението

### 9. Болни от злокачествени новообразувания, намиращи се под наблюдение на онкологичните заведения и структури, на 31.12.2016 г. по локализация и области

(Продължение и край)

(Брой)

Наименование и локализация на новообразуванието - МКБ, X ревизия	Области								
	Сливен	Смолян	София	София (столица)	Стара Загора	Търговище	Хасково	Шумен	Ямбол
<b>Общо</b>	<b>5794</b>	<b>3567</b>	<b>5869</b>	<b>47525</b>	<b>12913</b>	<b>3681</b>	<b>8426</b>	<b>7103</b>	<b>4303</b>
Устни, устна кухина и фаринкс	169	163	104	703	309	157	238	201	141
в т.ч. устна	96	114	47	138	152	105	144	109	80
Храносмилателни органи	773	319	860	6095	1825	446	971	983	787
в това число:									
Хранопровод	3	2	6	44	8	4	8	-	6
Стомах	89	38	91	446	167	74	129	99	92
Дебело черво	352	129	422	3202	889	148	467	402	320
Ректосигмоидална област, право черво (ректум), анус и анален канал	271	136	296	2071	617	143	301	351	290
Черен дроб и интрахепатални жлъчни пътища	12	4	2	79	34	5	14	17	26
Панкреас	24	9	19	130	78	8	24	21	35
Дихателни органи и гръден кош	297	81	215	1507	535	197	405	405	255
в това число:									
Ларинкс	136	57	104	636	231	102	156	160	109
Трахея, бронхи и бял дроб	142	22	97	776	285	84	233	210	136
Кости и ставни хрущяли	12	12	13	136	31	14	16	23	19
Меланом и други злокачествени новообразувания на кожата	1271	923	949	8197	2840	880	2161	1719	777
в т.ч. злокачествен меланом на кожата	77	34	93	1008	167	52	126	96	68
Мезотелиална и меки тъкани	64	64	72	402	141	48	94	57	36
Млечна жлеза	930	678	1129	11180	2377	539	1427	1098	746
в т.ч. млечна жлеза при жените	923	677	1129	11125	2367	533	1427	1094	743
Женски полови органи	1024	532	1156	7122	1963	643	1236	1165	599
в това число:									
Шийка на матката	433	134	414	2461	671	294	419	500	198
Тяло на матката	396	263	521	3226	824	235	535	440	256
С неуточнена локализация на матката	8	1	21	-	15	1	5	1	5
Яйчник	167	118	173	1205	386	91	252	173	112
Мъжки полови органи	314	249	446	4144	888	254	521	468	265
в т.ч. простата	196	193	337	3306	638	196	393	347	194
Пикочна система	408	225	469	3643	899	220	671	425	383
в т.ч. пикочен мехур	289	161	329	2571	570	146	462	299	241
Око, главен мозък и други части на централната нервна система	76	22	66	497	155	13	100	63	44
в това число:									
Око и неговите придатъци	18	9	10	61	42	4	17	2	7
Главен мозък	55	12	46	370	102	9	68	55	35
Щитовидна и други ендокринни жлези	179	134	96	1185	297	97	182	176	70
в т.ч. щитовидна жлеза	177	132	94	1152	287	96	176	170	68
Неточно определени, вторични и неуточнени локализации	20	27	39	159	71	43	74	79	42
Лимфна, кръвотворна и сродните им тъкани	257	138	255	2555	582	130	330	241	139
в това число:									
Болест на Hodgkin	77	36	48	445	120	35	86	62	38
Нехочкинов лимфом	74	40	98	774	165	22	114	38	48
Левкемия	90	52	93	1153	264	52	106	102	43
в това число:									
Лимфоидна левкемия	50	36	56	475	128	25	63	69	30
Миелоидна левкемия	20	16	17	454	42	18	18	21	9
Самостоятелни (първични) множествени локализации	-	-	-	-	-	-	-	-	-



10. Освидетелствани лица с призната трайно намалена работоспособност/вид и степен на увреждане през 2016 г. по области

Области	До 16-годишна възраст					Над 16-годишна възраст				
	общо	над 90%	71 - 90%	50 - 70%	до 50%	общо	над 90%	71 - 90%	50 - 70%	до 50%
<b>Общо за страната</b>	<b>4228</b>	<b>473</b>	<b>770</b>	<b>2024</b>	<b>961</b>	<b>56656</b>	<b>12809</b>	<b>17077</b>	<b>19111</b>	<b>7659</b>
Благоевград	123	17	48	42	16	2001	418	574	738	271
Бургас	270	32	56	112	70	2467	564	629	915	359
Варна	212	27	34	108	43	3410	790	1037	1142	441
Велико Търново	119	17	18	48	36	2004	510	769	552	173
Видин	112	9	18	66	19	967	206	319	351	91
Враца	166	30	34	86	16	2356	621	634	865	236
Габрово	65	7	14	30	14	1190	304	396	392	98
Добрич	61	5	6	36	14	1051	235	332	371	113
Кърджали	70	9	8	27	26	1067	200	354	415	98
Кюстендил	64	7	11	34	12	1319	399	407	385	128
Ловеч	115	5	16	56	38	1428	299	391	530	208
Монтана	87	5	17	43	22	1188	240	407	383	158
Пазарджик	155	12	22	61	60	2202	430	673	776	323
Перник	59	3	5	29	22	905	293	274	279	59
Плевен	275	29	43	119	84	2734	845	861	721	307
Пловдив	418	48	75	213	82	4905	1257	1497	1493	658
Разград	45	9	13	22	1	914	168	258	383	105
Русе	91	16	29	40	6	1682	298	515	555	314
Силистра	61	7	8	18	28	1329	256	397	474	202
Сливен	138	15	28	57	38	1567	297	455	507	308
Смолян	19	3	2	6	8	904	173	237	295	199
София	173	14	43	50	66	1750	441	492	580	237
София (столица)	606	77	106	340	83	8394	1617	2631	2875	1271
Стара Загора	216	33	35	57	91	2556	668	742	758	388
Търговище	91	6	18	53	14	714	134	244	243	93
Хасково	196	18	25	121	32	2975	449	765	1255	506
Шумен	76	8	20	37	11	1668	449	472	548	199
Ямбол	145	5	18	113	9	1009	248	315	330	116





### **III. ЛЕЧЕБНИ И ЗДРАВНИ ЗАВЕДЕНИЯ**



### III. Лечебни и здравни заведения

#### 1. Лечебни и здравни заведения на 31.12.2016 г. по области

Области	Лечебни заведения за болнична помощ						Лечебни заведения за извънболнична помощ			Други лечебни и здравни заведения	
	общо		болници				общо		в т.ч. медико-диагностични и медико-технически лаборатории		
			общо		в т.ч. многопрофилни болници						
	брой	легла	брой	легла	брой	легла	брой	легла	брой	брой	легла
<b>Общо за страната<sup>1</sup></b>	<b>345</b>	<b>51816</b>	<b>321</b>	<b>49589</b>	<b>181</b>	<b>36083</b>	<b>2029</b>	<b>1163</b>	<b>1115</b>	<b>140</b>	<b>2193</b>
Благоевград	12	1604	11	1524	6	1028	73	39	43	4	23
Бургас	20	2584	17	2286	9	1282	92	144	45	6	202
Варна	16	2490	16	2490	5	1826	165	111	74	9	256
ВеликоТърново	12	1458	9	1182	4	759	62	37	33	6	79
Видин	2	365	2	365	2	365	25	6	15	3	40
Враца	13	1332	10	1122	6	827	42	14	20	3	40
Габрово	7	916	7	916	4	553	38	14	23	3	21
Добрич	6	730	5	640	3	490	34	24	22	3	30
Кърджали	6	825	6	825	5	555	22	12	17	6	130
Кюстендил	5	1011	5	1011	3	655	29	8	15	3	20
Ловеч	7	1036	7	1036	4	539	36	-	29	2	-
Монтана	5	984	5	984	4	864	27	7	16	4	-
Пазарджик	13	2180	13	2180	9	1714	51	18	31	3	-
Перник	4	477	4	477	1	294	29	6	16	5	36
Плевен	12	1865	12	1865	11	1829	58	39	24	7	232
Пловдив	33	6182	30	5752	21	4946	206	100	113	5	-
Разград	3	553	3	553	3	553	26	13	17	3	-
Русе	9	1733	7	1477	3	987	67	20	50	3	-
Силистра	3	491	3	491	3	491	35	9	31	3	30
Сливен	8	1021	7	1011	4	861	52	2	35	4	58
Смолян	8	1018	7	978	4	546	36	10	27	3	22
София	14	1670	13	1610	9	1287	51	14	30	2	20
София (столица)	68	9872	67	9827	25	6363	494	233	226	29	529
Стара Загора	14	2693	12	2518	8	1704	99	71	52	8	300
Търговище	4	608	4	608	3	578	32	13	21	3	25
Хасково	11	1103	10	1023	5	799	62	45	43	5	50
Шумен	5	885	4	708	2	492	40	42	24	2	-
Ямбол	4	435	4	435	3	397	32	12	23	3	50

<sup>1</sup>Заведенията и леглата към други ведомства не са разпределени по области.

2. Легла, места за краткотраен престой и осигуреност на населението с тях в лечебните заведения за болнична помощ<sup>1</sup> на 31.12.2016 г. по видове и области

Легла	Общо за страната	Области								
		Благоевград	Бургас	Варна	Велико Търново	Видин	Враца	Габрово	Добрич	Кърджали
		Брой								
<b>Общо</b>	<b>45894</b>	<b>1524</b>	<b>2286</b>	<b>2490</b>	<b>1182</b>	<b>365</b>	<b>1122</b>	<b>916</b>	<b>640</b>	<b>825</b>
За активно лечение	34951	1124	1293	2130	760	290	821	622	447	491
Интензивни	1894	76	60	138	29	14	38	25	10	14
Акушеро-гинекологични	3329	118	123	170	46	35	65	35	51	60
Гинекология	1248	45	37	55	11	10	16	9	14	29
Родилни	1335	51	76	97	22	18	20	24	22	26
Патологична бременност	692	22	10	18	13	7	29	2	15	5
Асистирана репродукция	54	-	-	-	-	-	-	-	-	-
Педиатрични	4333	177	210	266	102	51	102	74	77	77
Неонатология	1436	64	58	95	23	12	30	13	23	22
Педиатрия	2697	113	152	139	75	39	72	61	54	55
Терапевтични	16036	539	525	928	434	147	442	354	228	235
Вътрешни болести	1620	94	80	86	15	2	98	78	6	11
Гастроентерология	1502	40	30	95	39	23	17	-	20	20
Ендокринология и болести на обмяната	897	13	21	26	22	8	15	2	21	16
Кардиология	2747	92	106	99	113	31	50	55	42	52
Нефрология	682	8	20	37	25	7	18	13	15	3
Ревматология	551	-	15	50	5	4	-	-	8	-
Пневмология и фтизиатрия	2101	61	92	61	90	35	80	97	34	40
Клинична токсикология	55	-	-	-	-	-	-	-	-	-
Клинична хематология	585	5	-	100	9	2	15	-	-	-
Инфекциозни болести	788	50	40	47	23	-	20	20	11	18
Нервни болести	3002	108	121	118	93	30	114	64	54	65
Кожни и венерически болести	263	-	-	16	-	5	15	10	7	10
Медицинска онкология	772	38	-	133	-	-	-	15	10	-
Лъчелечение	418	30	-	60	-	-	-	-	-	-
Хирургични	9359	214	375	628	149	43	174	134	81	105
Хирургия	3308	98	145	186	64	28	80	50	40	53
Кардиохирургия	177	-	12	44	-	-	-	-	-	-
Неврохирургия	456	-	25	45	14	-	-	-	10	-
Ортопедия и травматология	1830	60	63	105	22	6	37	51	18	25
Съдова хирургия	456	-	31	44	12	-	15	-	-	-
Урология	1055	28	28	51	16	-	10	12	8	10
Очни болести	666	11	23	55	15	3	10	6	-	10
Ушно-носно-гърлени болести	740	17	36	30	6	6	10	15	5	7
За дългосрочни грижи	1603	24	55	19	51	20	163	174	21	54
За продължително лечение	1549	24	55	2	51	20	163	174	17	54
За палиативно лечение	54	-	-	17	-	-	-	-	4	-
За рехабилитация	6365	376	938	220	251	25	138	12	82	10
Психиатрични	2975	-	-	121	120	30	-	108	90	270
От тях: За активно лечение	2177	-	-	121	80	30	-	75	66	270
За дългосрочни грижи	798	-	-	-	40	-	-	33	24	-
Места за краткотраен престой	1107	113	-	152	107	15	22	18	-	96
От тях: Психиатрични	344	-	-	44	20	-	-	10	-	50

### III. Лечебни и здравни заведения

#### 2. Легла, места за краткотраен престой и осигуреност на населението с тях в лечебните заведения за болнична помощ<sup>1</sup> на 31.12.2016 г. по видове и области

(Продължение)

Легла	Области									
	Кюстендил	Ловеч	Монтана	Пазарджик	Перник	Плевен	Пловдив	Разград	Русе	Силистра
	Брой									
<b>Общо</b>	<b>1011</b>	<b>1036</b>	<b>984</b>	<b>2180</b>	<b>477</b>	<b>1865</b>	<b>5752</b>	<b>553</b>	<b>1477</b>	<b>491</b>
За активно лечение	622	599	746	1636	392	1678	4894	406	1029	426
Интензивни	24	13	22	95	16	63	201	22	52	44
Акушеро-гинекологични	62	40	54	158	30	173	416	31	89	51
Гинекология	20	12	28	77	10	89	177	10	39	15
Родилни	21	14	18	61	15	56	158	9	32	21
Патологична бременност	21	14	8	20	5	28	77	12	18	15
Асистирана репродукция	-	-	-	-	-	-	4	-	-	-
Педиатрични	89	95	75	352	30	193	501	62	101	64
Неонатология	14	22	16	69	15	59	177	9	34	18
Педиатрия	75	73	59	283	15	134	286	53	67	46
Терапевтични	337	335	395	647	236	856	2245	208	458	177
Вътрешни болести	84	4	79	51	-	209	38	18	86	10
Гастроентерология	18	13	8	58	15	57	290	14	15	10
Ендокринология и болести на обмяната	3	20	8	41	12	27	201	1	18	10
Кардиология	72	66	67	133	44	106	405	43	122	31
Нефрология	11	12	14	40	10	37	157	3	10	6
Ревматология	-	-	-	11	-	32	216	-	10	-
Пневмология и фтизиатрия	47	137	69	89	100	53	168	55	88	36
Клинична токсикология	-	-	-	-	-	10	12	-	-	-
Клинична хематология	3	-	3	16	-	52	99	-	15	-
Инфекциозни болести	30	10	33	28	15	20	86	10	17	15
Нервни болести	63	73	114	112	30	171	361	64	77	52
Кожни и венерически болести	6	-	-	8	10	12	20	-	-	7
Медицинска онкология	-	-	-	30	-	40	142	-	-	-
Лъчелечение	-	-	-	30	-	20	50	-	-	-
Хирургични	110	116	200	384	80	393	1531	83	329	90
Хирургия	57	59	105	143	40	146	493	52	114	54
Кардиохирургия	-	-	-	-	-	-	17	-	-	-
Неврохирургия	-	-	-	20	-	10	50	-	25	-
Ортопедия и травматология	30	17	29	103	10	92	274	10	50	14
Съдова хирургия	-	10	15	11	-	15	81	-	40	-
Урология	8	14	25	44	10	50	235	10	37	12
Очни болести	5	8	10	15	10	12	111	5	15	5
Ушно-носно-гърлени болести	10	8	16	20	10	43	141	6	12	5
За дългосрочни грижи	-	8	28	239	10	15	51	60	18	30
За продължително лечение	-	8	17	239	10	15	43	60	18	30
За палиативно лечение	-	-	11	-	-	-	8	-	-	-
За рехабилитация	356	22	167	205	50	85	782	47	160	20
Психиатрични	33	407	43	100	25	87	25	40	270	15
От тях: За активно лечение	33	175	43	100	25	87	25	40	270	15
За дългосрочни грижи	-	232	-	-	-	-	-	-	-	-
Места за краткотраен престой	-	18	36	81	-	33	69	100	-	20
От тях: Психиатрични	-	18	-	-	-	33	21	40	-	-

2. Легла, места за краткотраен престой и осигуреност на населението с тях в лечебните заведения за болнична помощ<sup>1</sup> на 31.12.2016 г. по видове и области

(Продължение)

Легла	Области								
	Сливен	Смолян	София	София (столица)	Стара Загора	Търговище	Хасково	Шумен	Ямбол
	Брой								
<b>Общо</b>	<b>1011</b>	<b>978</b>	<b>1610</b>	<b>9827</b>	<b>2518</b>	<b>608</b>	<b>1023</b>	<b>708</b>	<b>435</b>
За активно лечение	876	500	1260	8082	1599	529	869	458	372
Интензивни	41	7	106	632	57	17	36	24	18
Акушеро-гинекологични	127	45	100	897	131	58	91	38	35
Гинекология	49	14	39	350	33	11	28	5	16
Родилни	70	12	37	293	76	21	35	20	10
Патологична бременност	8	19	24	204	22	26	28	13	9
Асистирана репродукция	-	-	-	50	-	-	-	-	-
Педиатрични	160	64	160	726	223	82	118	65	37
Неонатология	90	15	33	373	75	16	29	25	7
Педиатрия	70	49	127	227	148	66	89	40	30
Терапевтични	384	279	556	3250	733	240	442	229	197
Вътрешни болести	17	19	4	272	52	116	19	70	2
Гастроентерология	75	15	46	429	85	6	29	-	35
Ендокринология и болести на обмяната	29	41	50	197	54	6	26	-	9
Кардиология	68	79	115	424	134	6	87	56	49
Нефрология	18	-	38	140	26	-	4	-	10
Ревматология	23	15	2	132	13	-	-	15	-
Пневмология и фтизиатрия	65	32	121	220	82	15	95	5	34
Клинична токсикология	-	-	-	33	-	-	-	-	-
Клинична хематология	1	-	-	235	26	-	2	-	2
Инфекциозни болести	40	12	30	114	36	13	25	15	10
Нервни болести	48	66	120	450	177	63	95	61	38
Кожни и венерически болести	-	-	-	89	18	15	-	7	8
Медицинска онкология	-	-	30	284	10	-	40	-	-
Лъчелечение	-	-	-	188	20	-	20	-	-
Хирургични	164	105	338	2577	455	132	182	102	85
Хирургия	62	51	124	648	171	57	97	52	39
Кардиохирургия	-	-	10	94	-	-	-	-	-
Неврохирургия	10	-	25	192	20	-	10	-	-
Ортопедия и травматология	26	19	61	537	100	18	20	18	15
Съдова хирургия	6	-	8	118	40	-	-	-	10
Урология	10	12	34	319	28	13	12	11	8
Очни болести	13	8	26	188	31	36	22	8	5
Ушно-носно-гърлени болести	23	15	16	199	37	8	21	13	5
За дългосрочни грижи	33	41	79	275	88	-	38	1	8
За продължително лечение	33	41	70	275	88	-	33	1	8
За палиативно лечение	-	-	9	-	-	-	5	-	-
За рехабилитация	82	437	271	1168	281	-	116	39	25
Психиатрични	20	-	-	302	550	79	-	210	30
От тях: За активно лечение	20	-	-	292	91	79	-	210	30
За дългосрочни грижи	-	-	-	10	459	-	-	-	-
Места за краткотраен престой	-	38	12	172	-	-	5	-	-
От тях: Психиатрични	-	-	-	108	-	-	-	-	-

### III. Лечебни и здравни заведения

#### 2. Легла, места за краткотраен престой и осигуреност на населението с тях в лечебните заведения за болнична помощ<sup>1</sup> на 31.12.2016 г. по видове и области

(Продължение)

Легла	Общо за страната	Области								
		Благоевград	Бургас	Варна	Велико Търново	Видин	Враца	Габрово	Добрич	Кърджали
На 10 000 души от населението										
<b>Общо</b>	<b>64.6</b>	<b>49.1</b>	<b>55.4</b>	<b>52.7</b>	<b>48.8</b>	<b>41.1</b>	<b>66.5</b>	<b>81.5</b>	<b>35.9</b>	<b>54.7</b>
За активно лечение	49.2	36.2	31.3	45.1	31.4	32.6	48.7	55.4	25.1	32.6
Интензивни	2.7	2.4	1.5	2.9	1.2	1.6	2.3	2.2	0.6	0.9
Акушеро-гинекологични	4.7	3.8	3.0	3.6	1.9	3.9	3.9	3.1	2.9	4.0
Гинекология	1.8	1.5	0.9	1.2	0.5	1.1	0.9	0.8	0.8	1.9
Родилни	1.9	1.6	1.8	2.1	0.9	2.0	1.2	2.1	1.2	1.7
Патологична бременност	1.0	0.7	0.2	0.4	0.5	0.8	1.7	0.2	0.8	0.3
Асистирана репродукция	0.1	-	-	-	-	-	-	-	-	-
Педиатрични	6.1	5.7	5.1	5.6	4.2	5.7	6.0	6.6	4.3	5.1
Неонатология	2.0	2.1	1.4	2.0	0.9	1.4	1.8	1.2	1.3	1.5
Педиатрия	3.8	3.6	3.7	2.9	3.1	4.4	4.3	5.4	3.0	3.6
Терапевтични	22.6	17.4	12.7	19.6	17.9	16.5	26.2	31.5	12.8	15.6
Вътрешни болести	2.3	3.0	1.9	1.8	0.6	0.2	5.8	6.9	0.3	0.7
Гастроентерология	2.1	1.3	0.7	2.0	1.6	2.6	1.0	-	1.1	1.3
Ендокринология и болести на обмяната	1.3	0.4	0.5	0.6	0.9	0.9	0.9	0.2	1.2	1.1
Кардиология	3.9	3.0	2.6	2.1	4.7	3.5	3.0	4.9	2.4	3.4
Нефрология	1.0	0.3	0.5	0.8	1.0	0.8	1.1	1.2	0.8	0.2
Ревматология	0.8	-	0.4	1.1	0.2	0.5	-	-	0.4	-
Пневмология и фтизиатрия	3.0	2.0	2.2	1.3	3.7	3.9	4.7	8.6	1.9	2.7
Клинична токсикология	0.1	-	-	-	-	-	-	-	-	-
Клинична хематология	0.8	0.2	-	2.1	0.4	0.2	0.9	-	-	-
Инфекциозни болести	1.1	1.6	1.0	1.0	0.9	-	1.2	1.8	0.6	1.2
Нервни болести	4.2	3.5	2.9	2.5	3.8	3.4	6.8	5.7	3.0	4.3
Кожни и венерически болести	0.4	-	-	0.3	-	0.6	0.9	0.9	0.4	0.7
Медицинска онкология	1.1	1.2	-	2.8	-	-	-	1.3	0.6	-
Лъчелечение	0.6	1.0	-	1.3	-	-	-	-	-	-
Хирургични	13.2	6.9	9.1	13.3	6.2	4.8	10.3	11.9	4.5	7.0
Хирургия	4.7	3.2	3.5	3.9	2.6	3.2	4.7	4.5	2.2	3.5
Кардиохирургия	0.2	-	0.3	0.9	-	-	-	-	-	-
Неврохирургия	0.6	-	0.6	1.0	0.6	-	-	-	0.6	-
Ортопедия и травматология	2.6	1.9	1.5	2.2	0.9	0.7	2.2	4.5	1.0	1.7
Съдова хирургия	0.6	-	0.8	0.9	0.5	-	0.9	-	-	-
Урология	1.5	0.9	0.7	1.1	0.7	-	0.6	1.1	0.4	0.7
Очни болести	0.9	0.4	0.6	1.2	0.6	0.3	0.6	0.5	-	0.7
Ушно-носно-гърлени болести	1.0	0.5	0.9	0.6	0.2	0.7	0.6	1.3	0.3	0.5
За дългосрочни грижи	2.3	0.8	1.3	0.4	2.1	2.3	9.7	15.5	1.2	3.6
За продължително лечение	2.2	0.8	1.3	0.0	2.1	2.3	9.7	15.5	1.0	3.6
За палиативно лечение	0.1	-	-	0.4	-	-	-	-	0.2	-
За рехабилитация	9.0	12.1	22.7	4.7	10.4	2.8	8.2	1.1	4.6	0.7
Психиатрични	4.2	-	-	2.6	5.0	3.4	-	9.6	5.0	17.9
От тях: За активно лечение	3.1	-	-	2.6	3.3	3.4	-	6.7	3.7	17.9
За дългосрочни грижи	1.1	-	-	-	1.7	-	-	2.9	1.3	-
Места за краткотраен престой	1.6	3.6	-	3.2	4.4	1.7	1.3	1.6	-	6.4
От тях: Психиатрични	0.5	-	-	0.9	0.8	-	-	0.9	-	3.3

2. Легла, места за краткотраен престой и осигуреност на населението с тях в лечебните заведения за болнична помощ<sup>1</sup> на 31.12.2016 г. по видове и области

(Продължение)

Легла	Области									
	Кюстендил	Ловеч	Монтана	Пазарджик	Перник	Плевен	Пловдив	Разград	Русе	Силистра
	На 10 000 души от населението									
<b>Общо</b>	<b>81.9</b>	<b>80.2</b>	<b>73.1</b>	<b>83.6</b>	<b>38.5</b>	<b>75.2</b>	<b>85.6</b>	<b>47.9</b>	<b>66.1</b>	<b>43.9</b>
За активно лечение	50.4	46.4	55.4	62.7	31.7	67.6	72.9	35.2	46.0	38.1
Интензивни	1.9	1.0	1.6	3.6	1.3	2.5	3.0	1.9	2.3	3.9
Акушеро-гинекологични	5.0	3.1	4.0	6.1	2.4	7.0	6.2	2.7	4.0	4.6
Гинекология	1.6	0.9	2.1	3.0	0.8	3.6	2.6	0.9	1.7	1.3
Родилни	1.7	1.1	1.3	2.3	1.2	2.3	2.4	0.8	1.4	1.9
Патологична бременност	1.7	1.1	0.6	0.8	0.4	1.1	1.1	1.0	0.8	1.3
Асистирана репродукция	-	-	-	-	-	-	0.1	-	-	-
Педиатрични	7.2	7.4	5.6	13.5	2.4	7.8	7.5	5.4	4.5	5.7
Неонатология	1.1	1.7	1.2	2.6	1.2	2.4	2.6	0.8	1.5	1.6
Педиатрия	6.1	5.6	4.4	10.9	1.2	5.4	4.3	4.6	3.0	4.1
Терапевтични	27.3	25.9	29.3	24.8	19.1	34.5	33.4	18.0	20.5	15.8
Вътрешни болести	6.8	0.3	5.9	2.0	-	8.4	0.6	1.6	3.8	0.9
Гастроентерология	1.5	1.0	0.6	2.2	1.2	2.3	4.3	1.2	0.7	0.9
Ендокринология и болести на обмяната	0.2	1.5	0.6	1.6	1.0	1.1	3.0	0.1	0.8	0.9
Кардиология	5.8	5.1	5.0	5.1	3.6	4.3	6.0	3.7	5.5	2.8
Нефрология	0.9	0.9	1.0	1.5	0.8	1.5	2.3	0.3	0.4	0.5
Ревматология	-	-	-	0.4	-	1.3	3.2	-	0.4	-
Пневмология и фтизиатрия	3.8	10.6	5.1	3.4	8.1	2.1	2.5	4.8	3.9	3.2
Клинична токсикология	-	-	-	-	-	0.4	0.2	-	-	-
Клинична хематология	0.2	-	0.2	0.6	-	2.1	1.5	-	0.7	-
Инфекциозни болести	2.4	0.8	2.5	1.1	1.2	0.8	1.3	0.9	0.8	1.3
Нервни болести	5.1	5.6	8.5	4.3	2.4	6.9	5.4	5.5	3.4	4.6
Кожни и венерически болести	0.5	-	-	0.3	0.8	0.5	0.3	-	-	0.6
Медицинска онкология	-	-	-	1.2	-	1.6	2.1	-	-	-
Лъчелечение	-	-	-	1.2	-	0.8	0.7	-	-	-
Хирургични	8.9	9.0	14.9	14.7	6.5	15.8	22.8	7.2	14.7	8.0
Хирургия	4.6	4.6	7.8	5.5	3.2	5.9	7.3	4.5	5.1	4.8
Кардиохирургия	-	-	-	-	-	-	0.3	-	-	-
Неврохирургия	-	-	-	0.8	-	0.4	0.7	-	1.1	-
Ортопедия и травматология	2.4	1.3	2.2	3.9	0.8	3.7	4.1	0.9	2.2	1.3
Съдова хирургия	-	0.8	1.1	0.4	-	0.6	1.2	-	1.8	-
Урология	0.6	1.1	1.9	1.7	0.8	2.0	3.5	0.9	1.7	1.1
Очни болести	0.4	0.6	0.7	0.6	0.8	0.5	1.7	0.4	0.7	0.4
Ушно-носно-гърлени болести	0.8	0.6	1.2	0.8	0.8	1.7	2.1	0.5	0.5	0.4
За дългосрочни грижи	-	0.6	2.1	9.2	0.8	0.6	0.8	5.2	0.8	2.7
За продължително лечение	-	0.6	1.3	9.2	0.8	0.6	0.6	5.2	0.8	2.7
За палиативно лечение	-	-	0.8	-	-	-	0.1	-	-	-
За рехабилитация	28.8	1.7	12.4	7.9	4.0	3.4	11.6	4.1	7.2	1.8
Психиатрични	2.7	31.5	3.2	3.8	2.0	3.5	0.4	3.5	12.1	1.3
От тях: За активно лечение	2.7	13.5	3.2	3.8	2.0	3.5	0.4	3.5	12.1	1.3
За дългосрочни грижи	-	18.0	-	-	-	-	-	-	-	-
Места за краткотраен престой	-	1.4	2.7	3.1	-	1.3	1.0	8.7	-	1.8
От тях: Психиатрични	-	1.4	-	-	-	1.3	0.3	3.5	-	-



### III. Лечебни и здравни заведения

#### 2. Легла, места за краткотраен престой и осигуреност на населението с тях в лечебните заведения за болнична помощ<sup>1</sup> на 31.12.2016 г. по видове и области

(Продължение и край)

Легла	Области								
	Сливен	Смолян	София	София (столица)	Стара Загора	Търговище	Хасково	Шумен	Ямбол
	На 10 000 души от населението								
<b>Общо</b>	<b>53.3</b>	<b>89.4</b>	<b>68.7</b>	<b>74.2</b>	<b>78.4</b>	<b>53.5</b>	<b>43.8</b>	<b>40.6</b>	<b>35.6</b>
За активно лечение	46.2	45.7	53.8	61.1	49.8	46.5	37.2	26.3	30.4
Интензивни	2.2	0.6	4.5	4.8	1.8	1.5	1.5	1.4	1.5
Акушеро-гинекологични	6.7	4.1	4.3	6.8	4.1	5.1	3.9	2.2	2.9
Гинекология	2.6	1.3	1.7	2.6	1.0	1.0	1.2	0.3	1.3
Родилни	3.7	1.1	1.6	2.2	2.4	1.8	1.5	1.1	0.8
Патологична бременност	0.4	1.7	1.0	1.5	0.7	2.3	1.2	0.7	0.7
Асистирана репродукция	-	-	-	0.4	-	-	-	-	-
Педиатрични	8.4	5.8	6.8	5.5	6.9	7.2	5.1	3.7	3.0
Неонатология	4.7	1.4	1.4	2.8	2.3	1.4	1.2	1.4	0.6
Педиатрия	3.7	4.5	5.4	1.7	4.6	5.8	3.8	2.3	2.5
Терапевтични	20.2	25.5	23.7	24.6	22.8	21.1	18.9	13.1	16.1
Вътрешни болести	0.9	1.7	0.2	2.1	1.6	10.2	0.8	4.0	0.2
Гастроентерология	4.0	1.4	2.0	3.2	2.6	0.5	1.2	-	2.9
Ендокринология и болести на обмяната	1.5	3.7	2.1	1.5	1.7	0.5	1.1	-	0.7
Кардиология	3.6	7.2	4.9	3.2	4.2	0.5	3.7	3.2	4.0
Нефрология	0.9	-	1.6	1.1	0.8	-	0.2	-	0.8
Ревматология	1.2	1.4	0.1	1.0	0.4	-	-	0.9	-
Пневмология и фтизиатрия	3.4	2.9	5.2	1.7	2.6	1.3	4.1	0.3	2.8
Клинична токсикология	-	-	-	0.2	-	-	-	-	-
Клинична хематология	0.1	-	-	1.8	0.8	-	0.1	-	0.2
Инфекциозни болести	2.1	1.1	1.3	0.9	1.1	1.1	1.1	0.9	0.8
Нервни болести	2.5	6.0	5.1	3.4	5.5	5.5	4.1	3.5	3.1
Кожни и венерически болести	-	-	-	0.7	0.6	1.3	-	0.4	0.7
Медицинска онкология	-	-	1.3	2.1	0.3	-	1.7	-	-
Лъчелечение	-	-	-	1.4	0.6	-	0.9	-	-
Хирургични	8.6	9.6	14.4	19.5	14.2	11.6	7.8	5.8	7.0
Хирургия	3.3	4.7	5.3	4.9	5.3	5.0	4.2	3.0	3.2
Кардиохирургия	-	-	0.4	0.7	-	-	-	-	-
Неврохирургия	0.5	-	1.1	1.5	0.6	-	0.4	-	-
Ортопедия и травматология	1.4	1.7	2.6	4.1	3.1	1.6	0.9	1.0	1.2
Съдова хирургия	0.3	-	0.3	0.9	1.2	-	-	-	0.8
Урология	0.5	1.1	1.5	2.4	0.9	1.1	0.5	0.6	0.7
Очни болести	0.7	0.7	1.1	1.4	1.0	3.2	0.9	0.5	0.4
Ушно-носно-гърлени болести	1.2	1.4	0.7	1.5	1.2	0.7	0.9	0.7	0.4
За дългосрочни грижи	1.7	3.7	3.4	2.1	2.7	-	1.6	0.1	0.7
За продължително лечение	1.7	3.7	3.0	2.1	2.7	-	1.4	0.1	0.7
За палиативно лечение	-	-	0.4	-	-	-	0.2	-	-
За рехабилитация	4.3	39.9	11.6	8.8	8.7	-	5.0	2.2	2.0
Психиатрични	1.1	-	-	2.3	17.1	6.9	-	12.0	2.5
От тях: За активно лечение	1.1	-	-	2.2	2.8	6.9	-	12.0	2.5
За дългосрочни грижи	-	-	-	0.1	14.3	-	-	-	-
Места за краткотраен престой	-	3.5	0.5	1.3	-	-	0.2	-	-
От тях: Психиатрични	-	-	-	0.8	-	-	-	-	-

<sup>1</sup> Без заведенията към други ведомства.



3. Детски ясли и деца в тях на 31.12.2016 г. по области<sup>1</sup>

Области	Детски ясли		Деца	
	общо	в т.ч. в градовете	общо	в т.ч. в градовете
<b>Общо за страната</b>	<b>829</b>	<b>703</b>	<b>32476</b>	<b>30519</b>
Благоевград	59	33	1734	1331
Бургас	40	38	1671	1640
Варна	42	39	2453	2389
Велико Търново	21	21	888	888
Видин	13	10	237	199
Враца	33	26	831	750
Габрово	11	11	518	518
Добрич	13	13	572	572
Кърджали	11	11	373	373
Кюстендил	19	13	421	352
Ловеч	17	12	518	446
Монтана	17	12	484	413
Пазарджик	25	22	669	600
Перник	13	12	360	340
Плевен	40	34	1253	1172
Пловдив	71	53	2958	2695
Разград	10	8	318	288
Русе	23	20	882	838
Силистра	8	6	301	262
Сливен	12	12	626	626
Смолян	16	14	330	305
София	39	27	930	720
София (столица)	170	165	9102	8946
Стара Загора	44	34	1562	1439
Търговище	9	9	338	338
Хасково	25	24	846	834
Шумен	15	15	745	745
Ямбол	13	9	556	500

<sup>1</sup> Вкл. самостоятелните детски ясли и тези, които влизат в състава на детски градини.



## **IV. МЕДИЦИНСКИ ПЕРСОНАЛ**



### 1. Лекари по специалности и лекари по дентална медицина в лечебните и здравните заведения на 31.12.2016 г. по области

Области	Лекари <sup>1</sup>										
	общо	вътрешни болести	кардио- логия	пневмология и фтизиатрия	педиатрия	хирургия	ортопедия и травматология	урология	инфекциозни болести	акушерство и гинекология	очни болести
<b>Общо за страната<sup>2</sup></b>	<b>29539</b>	<b>1053</b>	<b>1358</b>	<b>530</b>	<b>1467</b>	<b>1469</b>	<b>847</b>	<b>469</b>	<b>198</b>	<b>1453</b>	<b>701</b>
Благоевград	941	39	32	9	50	46	28	14	7	41	16
Бургас	1315	65	44	11	95	80	35	20	8	61	22
Варна	2287	62	112	36	135	90	60	34	17	116	73
Велико Търново	749	32	35	12	44	39	12	9	5	26	14
Видин	311	10	12	8	19	11	5	-	1	14	5
Враца	644	30	14	17	25	31	17	5	3	28	7
Габрово	443	23	16	20	30	16	17	6	3	18	7
Добрич	482	14	19	4	27	22	10	4	4	24	5
Кърджали	413	13	15	8	28	17	7	3	3	25	8
Кюстендил	438	17	18	10	27	22	14	5	5	20	4
Ловеч	522	29	12	13	22	20	9	1	3	13	5
Монтана	476	16	20	12	18	21	9	6	5	20	3
Пазарджик	911	33	43	19	57	45	35	24	7	50	13
Перник	338	27	6	5	14	13	5	5	2	7	5
Плевен	1396	31	61	28	73	55	35	18	7	81	24
Пловдив	3329	111	160	42	169	179	103	75	21	166	83
Разград	303	18	5	7	15	21	7	5	1	12	5
Русе	802	15	47	17	34	37	19	12	5	34	17
Силистра	327	11	6	7	24	16	5	6	3	21	4
Сливен	617	13	24	12	28	23	10	4	9	29	8
Смолян	322	7	13	6	18	16	8	4	4	16	4
София	896	21	46	20	41	52	29	14	7	38	18
София (столица)	6663	178	363	110	275	321	243	118	28	395	253
Стара Загора	1375	48	52	30	77	66	34	18	12	58	25
Търговище	324	11	5	9	23	13	6	5	2	19	11
Хасково	680	35	27	8	41	35	14	6	7	37	16
Шумен	539	15	30	6	23	28	8	7	3	28	5
Ямбол	354	9	20	6	14	18	8	4	3	17	6

1. Лекари по специалности и лекари по дентална медицина в лечебните и здравните заведения на 31.12.2016 г. по области  
(Продължение и край)

Области	Лекари <sup>1</sup>									Лекари по дентална медицина
	ушно-носо-гърлени болести	нервни болести	психиатрия	кожни и венерически болести	образна диагностика	физикална и рехабилитационна медицина	клинична лаборатория	други специалности		
								общо	в т.ч. общопрактикуващи	
<b>Общо за страната<sup>2</sup></b>	<b>533</b>	<b>1204</b>	<b>518</b>	<b>361</b>	<b>900</b>	<b>552</b>	<b>624</b>	<b>15302</b>	<b>4407</b>	<b>8011</b>
Благоевград	11	33	7	5	27	14	24	538	187	313
Бургас	32	60	21	8	44	40	17	652	217	338
Варна	53	86	43	34	75	37	44	1180	296	616
Велико Търново	8	31	17	6	20	18	16	405	139	210
Видин	5	8	6	5	5	6	8	183	63	106
Враца	11	26	10	9	21	10	10	370	102	137
Габрово	10	20	14	6	14	9	11	203	76	109
Добрич	8	19	18	5	14	11	8	266	127	145
Кърджали	6	18	11	5	11	5	10	220	63	132
Кюстендил	7	22	8	4	12	10	9	224	85	120
Ловеч	4	16	25	3	14	6	13	314	91	112
Монтана	7	21	4	4	9	10	7	284	91	96
Пазарджик	9	37	12	8	25	18	17	459	162	269
Перник	5	11	6	4	9	4	7	203	87	163
Плевен	21	51	25	13	44	23	32	774	204	192
Пловдив	67	117	50	42	98	52	61	1733	421	1194
Разград	6	21	5	1	11	5	8	150	48	80
Русе	9	30	24	5	27	19	16	435	105	212
Силистра	4	17	3	4	8	3	7	178	57	74
Сливен	8	16	3	7	15	13	10	385	151	137
Смолян	6	16	2	2	8	15	7	170	66	138
София	13	40	9	5	30	21	23	469	132	162
София (столица)	136	280	101	129	219	105	150	3259	834	2050
Стара Загора	22	60	34	15	42	29	32	721	225	332
Търговище	2	14	7	3	7	5	9	173	50	72
Хасково	11	28	8	4	23	10	17	353	137	229
Шумен	8	19	12	2	14	7	15	309	115	141
Ямбол	7	11	7	4	7	4	10	199	76	112

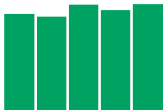
<sup>1</sup> Лекарите онколози са включени към съответните групи според основната им специалност - вътрешни болести, хирурзи и други.

<sup>2</sup> Медицинските кадри към други ведомства не са разпределени по области.

### 2. Медицински специалисти по здравни грижи в лечебните и здравните заведения на 31.12.2016 г. по области

Области	Общо	Фелдшери	Акушерки	Медицински сестри (вкл. детски)	Лаборанти (медицински и рентгенови)	Зъботехници	Други
<b>Общо за страната<sup>1</sup></b>	<b>46930</b>	<b>2255</b>	<b>3254</b>	<b>30976</b>	<b>5962</b>	<b>1592</b>	<b>2891</b>
Благоевград	1574	118	84	1134	141	25	72
Бургас	2365	152	121	1564	264	41	223
Варна	3020	59	296	1854	474	134	203
Велико Търново	1339	104	40	936	158	33	68
Видин	466	77	37	269	45	17	21
Враца	1180	98	96	817	109	15	45
Габрово	826	70	35	546	88	37	50
Добрич	843	49	61	537	81	34	81
Кърджали	868	77	79	571	82	20	39
Кюстендил	684	58	56	449	65	20	36
Ловеч	784	72	45	521	87	25	34
Монтана	802	97	57	514	84	17	33
Пазарджик	1498	75	91	1048	178	29	77
Перник	530	26	34	371	53	27	19
Плевен	2090	90	163	1391	314	30	102
Пловдив	4757	68	295	3137	722	211	324
Разград	561	65	34	343	79	14	26
Русе	1438	119	118	890	195	64	52
Силистра	632	62	60	404	62	21	23
Сливен	1008	78	53	670	110	46	51
Смолян	642	68	45	404	68	21	36
София	1227	23	80	868	151	20	85
София (столица)	10047	111	838	6426	1468	489	715
Стара Загора	2265	96	171	1528	252	75	143
Търговище	685	61	46	445	83	23	27
Хасково	1229	97	99	810	141	34	48
Шумен	1017	83	52	699	101	34	48
Ямбол	687	75	31	440	80	31	30

<sup>1</sup> Медицинските специалисти към други ведомства не са разпределени по области.



## 3. Осигуреност на населението с медицински персонал на 31.12.2016 г. по области

(На 10 000 души от населението)

Области	Лекари	Лекари по дентална медицина	Медицински специалисти по здравни грижи	
			общо	в т.ч. медицински сестри
<b>Общо за страната</b>	<b>41.6</b>	<b>11.3</b>	<b>66.1</b>	<b>43.6</b>
Благоевград	30.3	10.1	50.7	36.5
Бургас	31.9	8.2	57.3	37.9
Варна	48.4	13.0	63.9	39.2
Велико Търново	30.9	8.7	55.3	38.6
Видин	35.0	11.9	52.4	30.3
Враца	38.2	8.1	69.9	48.4
Габрово	39.4	9.7	73.5	48.6
Добрич	27.0	8.1	47.2	30.1
Кърджали	27.4	8.8	57.5	37.9
Кюстендил	35.5	9.7	55.4	36.4
Ловеч	40.4	8.7	60.7	40.3
Монтана	35.3	7.1	59.6	38.2
Пазарджик	34.9	10.3	57.4	40.2
Перник	27.3	13.2	42.8	30.0
Плевен	56.3	7.7	84.2	56.1
Пловдив	49.6	17.8	70.8	46.7
Разград	26.3	6.9	48.6	29.7
Русе	35.9	9.5	64.3	39.8
Силистра	29.2	6.6	56.5	36.1
Сливен	32.5	7.2	53.1	35.3
Смолян	29.4	12.6	58.7	36.9
София	38.3	6.9	52.4	37.1
София (столица)	50.3	15.5	75.9	48.5
Стара Загора	42.8	10.3	70.5	47.5
Търговище	28.5	6.3	60.2	39.1
Хасково	29.1	9.8	52.7	34.7
Шумен	30.9	8.1	58.3	40.1
Ямбол	29.0	9.2	56.2	36.0





## **V. ДЕЙНОСТ НА СТАЦИОНАРИТЕ НА ЛЕЧЕБНИТЕ ЗАВЕДЕНИЯ**



## V. Дейност на стационарите на лечебните заведения

### 1. Движение на болните, използваемост, оборот на леглата и среден престой на лекуван болен в МБАЛ<sup>1</sup> през 2016 г. по области

Области	Легла - средно-годишен брой	Постъпили	Изписани	Умрели	Проведени леглодни	Използваемост на леглата - дни	Оборот на леглата	Среден престой на лекуван болен - дни	Леталитет - %
<b>Общо за страната</b>	<b>24662</b>	<b>1203351</b>	<b>1179224</b>	<b>22381</b>	<b>6034332</b>	<b>245</b>	<b>49</b>	<b>5.0</b>	<b>1.9</b>
Благоевград	809	43223	42350	689	181815	225	54	4.2	1.6
Бургас	731	39158	38270	819	162498	222	54	4.1	2.1
Варна	1762	77436	75336	2003	425450	241	44	5.5	2.6
Велико Търново	759	37602	36769	685	194021	256	50	5.1	1.8
Видин	370	15051	14647	398	72689	196	41	4.8	2.6
Враца	643	29550	29039	444	144030	224	46	4.8	1.5
Габрово	523	26625	26028	518	121771	233	51	4.5	2.0
Добрич	489	22388	21858	548	117339	240	46	5.2	2.4
Кърджали	531	23294	22878	370	118814	224	44	5.1	1.6
Кюстендил	480	19898	19474	384	109991	229	42	5.5	1.9
Ловеч	539	26519	26021	400	127424	236	50	4.8	1.5
Монтана	705	33114	32398	659	176673	251	47	5.3	2.0
Пазарджик	590	25786	25131	679	130866	222	44	5.0	2.6
Перник	294	13131	12608	491	67617	230	45	5.1	3.7
Плевен	1295	57876	57023	831	319252	247	45	5.5	1.4
Пловдив	3016	156696	154078	2377	764239	253	52	4.8	1.5
Разград	544	25653	25293	338	124208	228	47	4.8	1.3
Русе	640	37314	36451	811	195401	305	59	5.2	2.2
Силистра	472	24339	23945	359	124362	263	52	5.1	1.5
Сливен	592	28073	27635	471	152294	257	48	5.4	1.7
Смолян	555	24599	24234	307	121766	219	45	4.9	1.3
София	1179	58123	56374	1691	280510	238	50	4.8	2.9
София (столица)	3904	202251	198762	3265	996476	255	52	4.9	1.6
Стара Загора	1109	44707	43628	1027	242949	219	41	5.4	2.3
Търговище	578	26832	26512	323	150550	260	47	5.6	1.2
Хасково	750	44128	43320	705	196647	262	59	4.4	1.6
Шумен	480	23621	23155	438	134322	280	50	5.6	1.9
Ямбол	323	16364	16007	351	80358	249	51	4.9	2.1

<sup>1</sup> Без заведенията към други ведомства и частни МБАЛ.

### 2. Движение на болните, използваемост, оборот на леглата и среден престой на лекуван болен в областните МБАЛ през 2016 година

Области	Легла - средно-годишен брой	Постъпили	Изписани	Умрели	Проведени леглодни	Използваемост на леглата - дни	Оборот на леглата	Среден престой на лекуван болен - дни	Леталитет - %
<b>Общо за страната</b>	<b>7718</b>	<b>383491</b>	<b>375202</b>	<b>7866</b>	<b>1924489</b>	<b>249</b>	<b>50</b>	<b>5.0</b>	<b>2.1</b>
Благоевград	269	13678	13402	255	54809	204	51	4.0	1.9
Бургас	-	-	-	-	-	-	-	-	-
Варна	-	-	-	-	-	-	-	-	-
Велико Търново	372	19991	19550	421	107815	290	54	5.3	2.1
Видин	305	13348	12979	361	64342	211	44	4.8	2.7
Враца	350	16086	15769	295	80937	231	46	5.0	1.8
Габрово	320	16676	16273	380	75011	234	53	4.5	2.3
Добрич	341	17827	17344	508	93013	273	53	5.2	2.8
Кърджали	342	17851	17453	363	91709	268	53	5.1	2.0
Кюстендил	300	12333	11995	316	70160	234	42	5.6	2.6
Ловеч	237	11999	11797	196	55432	234	51	4.6	1.6
Монтана	400	18924	18461	419	94792	237	48	5.0	2.2
Пазарджик	441	19185	18626	567	98586	224	44	5.1	3.0
Перник	294	13131	12608	491	67617	230	45	5.1	3.7
Плевен	-	-	-	-	-	-	-	-	-
Пловдив	-	-	-	-	-	-	-	-	-
Разград	327	15989	15752	245	77661	237	49	4.8	1.5
Русе	-	-	-	-	-	-	-	-	-
Силистра	300	15288	15010	275	82147	274	51	5.3	1.8
Сливен	514	24546	24133	452	134927	263	48	5.4	1.8
Смолян	315	15522	15223	276	76759	244	50	4.9	1.8
София	-	-	-	-	-	-	-	-	-
София (столица)	851	44774	43981	658	204688	241	53	4.6	1.5
Стара Загора	-	-	-	-	-	-	-	-	-
Търговище	405	18237	18026	216	106559	263	45	5.8	1.2
Хасково	373	22613	22133	410	103958	279	61	4.6	1.8
Шумен	395	21090	20618	433	113021	286	54	5.3	2.1
Ямбол	267	14403	14069	329	70546	264	54	4.9	2.3

## V. Дейност на стационарите на лечебните заведения

### 3. Оперирани болни, напуснали стационарите на лечебните заведения през 2016 г., по вид на операциите и по области

Области	Общо		Видове операции													
			на храносми- лателната система		акушеро- гинекологични		ендокринни		ортопедо- травматоло- гични		гръдни		на млечната жлеза поради новообразу- вания		урологични	
	всичко	от тях умрели	всичко	от тях умрели	всичко	от тях умрели	всичко	от тях умрели	всичко	от тях умрели	всичко	от тях умрели	всичко	от тях умрели	всичко	от тях умрели
<b>Общо за страната</b>	<b>606243</b>	<b>4013</b>	<b>77440</b>	<b>1219</b>	<b>120277</b>	<b>17</b>	<b>2897</b>	<b>3</b>	<b>99160</b>	<b>415</b>	<b>9927</b>	<b>214</b>	<b>6665</b>	<b>4</b>	<b>61055</b>	<b>142</b>
Благоевград	16462	72	1862	37	3930	-	1	-	3360	9	111	-	137	-	936	2
Бургас	27174	121	4833	33	5142	-	108	-	3819	8	312	17	399	2	3180	5
Варна	35641	324	4338	74	7322	1	212	-	5557	31	761	19	675	-	4259	10
Велико Търново	9160	84	1095	30	2616	-	6	1	745	4	65	8	177	-	559	6
Видин	2235	29	390	12	603	-	-	-	321	5	26	2	2	-	-	-
Враца	10829	45	1867	31	1444	-	21	-	2349	4	168	-	259	-	545	1
Габрово	8077	78	1317	30	1507	-	12	-	1855	5	100	5	18	-	500	1
Добрич	4871	37	532	17	2520	-	-	-	729	8	15	-	12	-	304	2
Кърджали	6725	22	1151	10	1174	-	3	-	829	10	18	1	5	-	349	-
Кюстендил	5817	49	879	11	1551	-	-	-	1391	1	25	-	2	-	516	3
Ловеч	6416	40	1083	15	1573	-	3	-	893	5	46	1	25	-	423	3
Монтана	8423	59	493	7	1403	-	1	-	1994	5	127	4	13	-	761	2
Пазарджик	22668	171	3818	45	4645	-	35	-	5650	14	114	6	42	-	2592	2
Перник	3318	36	390	12	717	-	-	-	555	2	54	1	20	-	432	1
Плевен	23762	160	2817	43	5434	6	43	-	4850	18	690	34	461	-	3159	4
Пловдив	101282	399	10099	129	16862	2	589	-	13436	30	1237	23	1047	-	16941	29
Разград	4860	29	716	10	916	-	2	-	496	2	52	6	10	-	276	-
Русе	22577	187	2743	102	4349	1	41	-	2029	14	167	2	322	-	2571	4
Силистра	6372	53	707	12	2560	-	-	-	699	-	47	4	8	-	739	3
Сливен	12397	83	1067	35	3687	-	36	-	1483	15	86	2	19	-	331	-
Смолян	5423	20	620	8	1262	-	-	-	1136	1	73	3	-	-	250	3
София	22283	366	2755	68	2657	-	39	-	4264	26	157	8	147	1	2065	20
София (столица)	183991	1247	23268	303	33817	5	1559	2	33104	147	4718	47	2121	1	15522	30
Стара Загора	22566	195	3772	110	5135	2	141	-	3740	25	481	15	349	-	1397	7
Търговище	8018	15	798	3	1476	-	-	-	1041	8	36	1	8	-	633	-
Хасково	11655	40	1843	13	2394	-	22	-	983	9	46	-	160	-	840	2
Шумен	8017	33	1538	15	2435	-	22	-	890	3	179	5	213	-	489	-
Ямбол	5224	19	649	4	1146	-	1	-	962	6	16	-	14	-	486	2

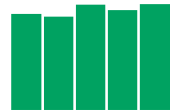
3. Оперирани болни, напуснали стационарите на лечебните заведения през 2016 г., по вид на операциите и по области  
 (Продължение и край)

Области	Видове операции															
	ушно-носно- гърлени		офталмоло- гични		неврохирур- гични		на сърцето и сърдечните съдове		съдови		лицево- челюстни		пластични, ре- конструктивни и естетически		други	
	всичко	от тях умрели	всичко	от тях умрели	всичко	от тях умрели	всичко	от тях умрели	всичко	от тях умрели	всичко	от тях умрели	всичко	от тях умрели	всичко	от тях умрели
<b>Общо за страната</b>	<b>34251</b>	<b>24</b>	<b>52499</b>	<b>1</b>	<b>9361</b>	<b>436</b>	<b>10879</b>	<b>346</b>	<b>16455</b>	<b>292</b>	<b>10157</b>	<b>4</b>	<b>8950</b>	<b>38</b>	<b>86270</b>	<b>858</b>
Благоевград	544	-	660	-	182	-	599	14	15	-	1	-	7	-	4117	10
Бургас	1828	1	2295	-	692	5	314	23	1551	19	38	-	14	-	2649	8
Варна	2161	6	3253	-	940	33	871	11	1357	32	447	-	172	-	3316	107
Велико Търново	306	-	789	-	57	12	-	-	264	4	-	-	-	-	2481	19
Видин	250	1	301	-	-	-	-	-	1	-	-	-	-	-	341	9
Враца	293	-	1066	-	71	-	-	-	329	4	-	-	1	-	2416	5
Габрово	485	1	397	-	48	1	317	16	9	1	2	-	1	-	1509	18
Добрич	162	-	-	-	41	10	-	-	1	-	-	-	8	-	547	-
Кърджали	426	-	1001	-	47	-	-	-	22	-	1	-	3	-	1696	1
Кюстендил	79	-	149	-	12	-	-	-	3	-	-	-	-	-	1210	34
Ловеч	435	-	501	-	9	-	-	-	135	7	24	-	19	-	1247	9
Монтана	451	-	532	-	26	3	-	-	10	-	2	-	1	-	2609	38
Пазарджик	1248	1	841	-	286	17	-	-	165	-	472	-	58	-	2702	86
Перник	285	-	355	-	121	2	-	-	-	-	6	-	4	-	379	18
Плевен	1422	2	757	-	503	14	3	-	721	18	216	-	651	2	2035	19
Пловдив	9864	2	8571	1	1043	36	717	7	2996	50	3187	1	976	18	13717	71
Разград	322	2	660	-	-	-	-	-	-	-	-	-	-	-	1410	9
Русе	881	-	1881	-	143	7	1	-	712	18	117	-	891	7	5729	32
Силистра	113	-	284	-	6	4	-	-	1	-	-	-	1	-	1207	30
Сливен	1097	1	845	-	98	11	379	13	97	2	793	-	103	-	2276	4
Смолян	461	-	453	-	10	-	-	-	-	-	7	-	5	-	1146	5
София	704	-	1646	-	379	114	416	63	93	10	428	1	3353	-	3180	55
София (столица)	6426	6	19160	-	4171	144	7260	199	6718	108	4285	2	2640	10	19222	243
Стара Загора	1568	-	1845	-	154	20	2	-	979	10	48	-	20	1	2935	5
Търговище	241	-	2552	-	63	1	-	-	3	-	18	-	6	-	1143	2
Хасково	1623	1	897	-	188	-	-	-	26	3	-	-	-	-	2633	12
Шумен	452	-	556	-	48	2	-	-	2	-	65	-	11	-	1117	8
Ямбол	124	-	252	-	23	-	-	-	245	6	-	-	5	-	1301	1

### 4. Спешна хирургична дейност в стационарите на лечебните заведения през 2016 г. по области

Области	Оперирани лица <sup>1</sup>											
	остър и обострен хроничен апендицит			заклещена херния			перфорирана язва на стомаха и дванадесетопръстника			илеус (чревна непроходимост)		
	оперирани	в т.ч. умрели	леталитет - %	оперирани	в т.ч. умрели	леталитет - %	оперирани	в т.ч. умрели	леталитет - %	оперирани	в т.ч. умрели	леталитет - %
<b>Общо за страната</b>	<b>6072</b>	<b>13</b>	<b>0.2</b>	<b>3469</b>	<b>26</b>	<b>0.7</b>	<b>1077</b>	<b>129</b>	<b>12.0</b>	<b>4134</b>	<b>283</b>	<b>6.8</b>
Благоевград	308	-	-	49	3	6.1	33	5	15.2	74	7	9.5
Бургас	373	1	0.3	169	-	-	54	4	7.4	141	5	3.5
Варна	416	2	0.5	152	2	1.3	64	9	14.1	181	38	21.0
Велико Търново	195	-	-	56	1	1.8	16	3	18.8	54	6	11.1
Видин	92	-	-	20	-	-	21	2	9.5	6	2	33.3
Враца	311	-	-	67	-	-	17	2	11.8	43	4	9.3
Габрово	118	1	0.8	78	-	-	16	2	12.5	59	6	10.2
Добрич	97	-	-	16	-	-	13	2	15.4	23	4	17.4
Кърджали	34	-	-	35	-	-	19	1	5.3	46	8	17.4
Кюстендил	65	-	-	27	-	-	13	5	38.5	54	10	18.5
Ловеч	174	-	-	77	-	-	22	-	-	34	1	2.9
Монтана	79	-	-	43	-	-	24	1	4.2	197	10	5.1
Пазарджик	229	2	0.9	207	-	-	130	10	7.7	368	7	1.9
Перник	46	-	-	33	2	6.1	17	1	5.9	8	4	50.0
Плевен	244	-	-	31	-	-	29	6	20.7	97	8	8.2
Пловдив	564	-	-	457	1	0.2	86	10	11.6	982	28	2.9
Разград	102	1	1.0	57	-	-	7	-	-	56	7	12.5
Русе	252	4	1.6	234	2	0.9	32	4	12.5	192	12	6.3
Силистра	81	-	-	33	1	3.0	7	4	57.1	48	4	8.3
Сливен	154	-	-	67	-	-	18	2	11.1	150	11	7.3
Смолян	81	-	-	28	-	-	12	-	-	32	5	15.6
София	289	-	-	151	1	0.7	38	5	13.2	84	14	16.7
София (столица)	791	1	0.1	945	11	1.2	271	36	13.3	809	63	7.8
Стара Загора	226	-	-	105	-	-	44	12	27.3	118	14	11.9
Търговище	90	-	-	36	-	-	24	-	-	26	-	-
Хасково	218	-	-	218	2	0.9	15	-	-	111	-	-
Шумен	244	1	0.4	46	-	-	26	3	11.5	105	4	3.8
Ямбол	199	-	-	32	-	-	9	-	-	36	1	2.8

<sup>1</sup> Включват се оперираните болни, напуснали стационара.



## 5. Родилна помощ в стационарите на лечебните заведения през 2016 г. по области

Области	Обслужени родилки	Умрели живородени			
		брой	на 100 живородени	в т.ч. недоносени	
				брой	на 100 умрели
<b>Общо за страната</b>	<b>60995</b>	<b>200</b>	<b>0.3</b>	<b>158</b>	<b>79.0</b>
Благоевград	2265	2	0.1	2	100.0
Бургас	3384	11	0.3	9	81.8
Варна	4666	12	0.3	11	91.7
Велико Търново	1434	3	0.2	2	66.7
Видин	418	1	0.2	1	100.0
Враца	1029	1	0.1	1	100.0
Габрово	601	-	-	-	-
Добрич	1189	3	0.2	3	100.0
Кърджали	1010	3	0.3	1	33.3
Кюстендил	762	2	0.3	2	100.0
Ловеч	810	-	-	-	-
Монтана	1082	4	0.4	2	50.0
Пазарджик	2064	20	1.0	20	100.0
Перник	553	2	0.4	1	50.0
Плевен	2530	13	0.5	9	69.2
Пловдив	6928	34	0.5	29	85.3
Разград	504	-	-	-	-
Русе	1738	7	0.4	6	85.7
Силистра	1164	2	0.2	1	50.0
Сливен	2895	9	0.3	3	33.3
Смолян	621	2	0.3	2	100.0
София	1606	2	0.1	-	-
София (столица)	14507	26	0.2	19	73.1
Стара Загора	3042	15	0.5	13	86.7
Търговище	882	1	0.1	-	-
Хасково	1592	15	0.9	15	100.0
Шумен	1219	7	0.6	4	57.1
Ямбол	500	3	0.6	2	66.7



## V. Дейност на стационарите на лечебните заведения

### 6. Някои заболявания и смъртност на бременни, раждащи и родилки в стационарите на лечебните заведения през 2016 г. по области

Области	Обслужени родилки	Заболявания								Умрели бременни, раждащи и родилки	
		екламписия		руптура на матката		послеродови фистули		септични заболявания		брой	на 1 000 родилки
		брой	на 1 000 родилки	брой	на 1 000 родилки	брой	на 1 000 родилки	брой	на 1 000 родилки		
<b>Общо за страната</b>	<b>60995</b>	<b>26</b>	<b>0.4</b>	<b>9</b>	<b>0.1</b>	<b>2</b>	<b>0.0</b>	<b>33</b>	<b>0.5</b>	<b>4</b>	<b>0.1</b>
Благоевград	2265	-	-	-	-	-	-	3	1.3	-	-
Бургас	3384	3	0.9	-	-	-	-	4	1.2	-	-
Варна	4666	2	0.4	1	0.2	-	-	1	0.2	-	-
Велико Търново	1434	1	0.7	1	0.7	-	-	-	-	-	-
Видин	418	-	-	-	-	-	-	-	-	-	-
Враца	1029	2	1.9	-	-	-	-	-	-	-	-
Габрово	601	-	-	-	-	-	-	-	-	-	-
Добрич	1189	-	-	-	-	-	-	-	-	-	-
Кърджали	1010	1	1.0	4	4.0	-	-	-	-	-	-
Кюстендил	762	-	-	-	-	-	-	-	-	-	-
Ловеч	810	-	-	-	-	-	-	-	-	-	-
Монтана	1082	-	-	-	-	-	-	-	-	-	-
Пазарджик	2064	1	0.5	-	-	-	-	4	1.9	-	-
Перник	553	-	-	-	-	-	-	-	-	-	-
Плевен	2530	-	-	-	-	-	-	-	-	-	-
Пловдив	6928	-	-	1	0.1	-	-	-	-	-	-
Разград	504	1	2.0	-	-	-	-	-	-	-	-
Русе	1738	1	0.6	-	-	-	-	-	-	-	-
Силистра	1164	2	1.7	-	-	-	-	8	6.9	-	-
Сливен	2895	4	1.4	-	-	-	-	-	-	1	0.3
Смолян	621	-	-	-	-	-	-	5	8.1	-	-
София	1606	-	-	1	0.6	-	-	-	-	-	-
София (столица)	14507	1	0.1	-	-	2	0.1	8	0.6	1	0.1
Стара Загора	3042	3	1.0	1	0.3	-	-	-	-	2	0.7
Търговище	882	1	1.1	-	-	-	-	-	-	-	-
Хасково	1592	-	-	-	-	-	-	-	-	-	-
Шумен	1219	3	2.5	-	-	-	-	-	-	-	-
Ямбол	500	-	-	-	-	-	-	-	-	-	-

## **VI. ДЕЙНОСТ НА ЦЕНТРОВЕТЕ ЗА СПЕШНА МЕДИЦИНСКА ПОМОЩ**



## VI. Дейност на центрoвете за спешна медицинска помощ

1. Изпълнени повиквания и обслужени лица при изпълнените повиквания от центрoвете за спешна медицинска помощ през 2016 г. по причини на повикването и по области

Области	Изпълнени повиквания				Обслужени лица		
	общо	по причини			общо	по причини	
		за спешна медицинска помощ	за неотложна медицинска помощ	за санитарен транспорт		за спешна медицинска помощ	за неотложна медицинска помощ
<b>Общо за страната</b>	<b>718026</b>	<b>607709</b>	<b>85345</b>	<b>24972</b>	<b>687762</b>	<b>602226</b>	<b>85536</b>
Благоевград	23671	19319	3948	404	23267	19319	3948
Бургас	50791	46428	3979	384	48643	44797	3846
Варна	52145	49520	1446	1179	49587	48163	1424
Велико Търново	20890	19578	431	881	19710	19279	431
Видин	10663	10217	-	446	10158	10158	-
Враца	17530	16437	1093	-	17170	16077	1093
Габрово	11839	10783	175	881	10846	10671	175
Добрич	16536	15853	683	-	16536	15853	683
Кърджали	16832	8396	7985	451	16225	8252	7973
Кюстендил	21466	17230	4236	-	21087	16851	4236
Ловеч	16009	15291	-	718	15291	15291	-
Монтана	13891	11588	2001	302	13329	11366	1963
Пазарджик	28356	20787	5815	1754	26182	20436	5746
Перник	20551	15903	4039	609	20049	16029	4020
Плевен	29372	27537	1	1834	27102	27101	1
Пловдив	51904	49523	-	2381	48869	48869	-
Разград	10218	9817	-	401	10081	9680	401
Русе	21802	21482	320	-	21367	21047	320
Силистра	10573	5340	4829	404	10000	5231	4769
Сливен	18995	12395	5597	1003	19478	13737	5741
Смолян	24450	17941	3782	2727	21723	17941	3782
София (столица) <sup>1</sup>	128513	93705	28251	6557	122404	94153	28251
Стара Загора	29121	22281	5741	1099	28022	22281	5741
Търговище	6626	5546	985	95	6409	5425	984
Хасково	29056	28681	-	375	28661	28661	-
Шумен	15369	15369	-	-	15097	15097	-
Ямбол	20857	20762	8	87	20469	20461	8

<sup>1</sup> ЦСМП - София обслужва населението на областите София (столица) и София.



### 2. Обслужени лица при изпълнените повиквания от центрoвете за спешна медицинска помощ през 2016 г., получили медицинска помощ по повод на травма, отравяне, заболяване и раждане, по области

(Брой)

Области	Общо	В това число							
		травми							
		всичко	производствени	транспортни	спортни	битови	криминални	самоубийства и опити	други
<b>Общо за страната</b>	<b>687762</b>	<b>75438</b>	<b>1064</b>	<b>11981</b>	<b>991</b>	<b>54047</b>	<b>4102</b>	<b>740</b>	<b>2513</b>
Благоевград	23267	1516	24	360	30	1008	81	13	-
Бургас	48643	3415	56	801	34	2430	78	16	-
Варна	49587	4235	59	766	43	2797	447	34	89
Велико Търново	19710	3901	80	355	83	3239	84	31	29
Видин	10158	904	8	156	7	601	119	13	-
Враца	17170	2417	28	308	37	2011	10	23	-
Габрово	10846	919	8	158	10	693	27	23	-
Добрич	16536	1391	22	309	9	949	72	30	-
Кърджали	16225	1822	111	110	55	1511	5	30	-
Кюстендил	21087	1576	22	161	35	1349	-	9	-
Ловеч	15291	836	13	283	8	466	53	13	-
Монтана	13329	1160	7	302	3	786	33	10	19
Пазарджик	26182	1827	27	387	18	1337	33	25	-
Перник	20049	1309	5	213	38	955	64	17	17
Плевен	27102	2154	13	339	88	1616	35	63	-
Пловдив	48869	5933	118	1053	28	4271	410	53	-
Разград	10081	755	8	231	-	493	12	11	-
Русе	21367	2424	16	544	13	1614	197	40	-
Силистра	10000	828	6	177	-	562	74	9	-
Сливен	19478	1589	8	385	11	1143	15	27	-
Смолян	21723	2927	70	106	30	2699	6	16	-
София (столица) <sup>1</sup>	122404	22273	279	2800	383	14367	1981	104	2359
Стара Загора	28022	2898	21	526	4	2305	32	10	-
Търговище	6409	1165	2	262	3	823	58	17	-
Хасково	28661	2536	4	399	12	2022	69	30	-
Шумен	15097	1478	32	251	6	1092	45	52	-
Ямбол	20469	1250	17	239	3	908	62	21	-

<sup>1</sup> ЦСМП - София обслужва населението на областите София (столица) и София.

## VI. Дейност на центрoвете за спешна медицинска помощ

### 2. Обслужени лица при изпълнените повиквания от центрoвете за спешна медицинска помощ през 2016 г., получили медицинска помощ по повод на травма, отравяне, заболяване и раждания, по области

(Продължение и край)

(Брой)

Области	В това число										
	отравяния				заболявания						раждания
	всичко	производ- ствени	битови		всичко	нестабилна ангина пекторис	остър инфаркт на миокарда	ритъмни и про- водни нарушения на сърдечната дейност	мозъчен инсулт	наркотич- ни зави- симости	
		случайни	умишлени								
<b>Общо за страната</b>	<b>7133</b>	<b>16</b>	<b>5229</b>	<b>1888</b>	<b>594617</b>	<b>21079</b>	<b>8118</b>	<b>25439</b>	<b>31434</b>	<b>1830</b>	<b>4852</b>
Благоевград	179	-	155	24	21520	818	323	1801	900	24	52
Бургас	521	1	247	273	44355	1416	388	1014	2345	122	350
Варна	795	3	292	500	43919	1612	400	1487	2066	306	638
Велико Търново	171	-	133	38	15576	1238	344	1226	1435	4	62
Видин	41	-	22	19	8968	160	53	231	779	22	74
Враца	140	-	76	64	14194	463	257	463	770	24	419
Габрово	29	1	20	8	9898	157	121	326	554	8	-
Добрич	121	-	77	44	14396	307	231	373	724	111	134
Кърджали	303	-	294	9	14075	450	107	440	666	4	25
Кюстендил	96	-	86	10	19406	249	95	731	626	13	9
Ловеч	41	-	23	18	14226	554	168	340	594	5	66
Монтана	61	-	45	16	11931	181	96	297	769	2	177
Пазарджик	133	-	112	21	22622	903	256	967	1152	65	121
Перник	378	-	328	50	17668	342	220	472	497	31	85
Плевен	266	-	190	76	24556	431	428	1012	1099	21	126
Пловдив	305	-	159	146	42429	3237	1213	4508	2806	366	202
Разград	56	-	44	12	8793	292	109	214	535	6	76
Русе	128	-	72	56	18189	1030	237	645	912	43	138
Силистра	53	-	27	26	8968	269	52	230	419	7	151
Сливен	165	-	132	33	16156	435	250	448	1188	10	565
Смолян	224	10	179	35	18487	647	185	793	413	1	2
София (столица) <sup>1</sup>	2163	-	1942	221	97273	2563	1232	5079	5691	524	695
Стара Загора	122	1	69	52	24507	955	514	612	1279	57	-
Търговище	60	-	32	28	5088	346	110	259	551	1	96
Хасково	335	-	297	38	25172	945	392	743	1029	24	243
Шумен	139	-	108	31	13336	239	165	330	766	17	144
Ямбол	108	-	68	40	18909	840	172	398	869	12	202

<sup>1</sup> ЦСМП - София обслужва населението на областите София (столица) и София.

# **В. МЕЖДУНАРОДЕН ПРЕГЛЕД**

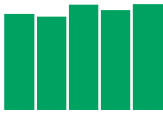


## 1. Раждаемост<sup>1</sup>

(На 1 000 души от населението)

Страни	2008	2009	2010	2011	2012	2013	2014	2015	2016
<b>ЕС</b>									
Австрия	9.3	9.2	9.4	9.3	9.4	9.4	9.6	9.8	10.0
Белгия	11.9	11.8	11.9	11.6	11.5	11.2	11.1	10.9	10.8
<b>България</b>	<b>10.4</b>	<b>10.9</b>	<b>10.2</b>	<b>9.6</b>	<b>9.5</b>	<b>9.2</b>	<b>9.4</b>	<b>9.2</b>	<b>9.1</b>
Германия	8.3	8.1	8.3	8.1	8.4	8.5	8.6	9.0	9.3
Гърция	10.6	10.5	10.3	9.6	9.1	8.6	8.5	8.5	8.6
Дания	11.8	11.4	11.4	10.6	10.4	10.0	10.1	10.2	10.8
Естония	12.0	11.8	11.9	11.1	10.6	10.3	10.3	10.6	10.7
Ирландия	16.7	16.7	16.5	16.2	15.7	15.0	14.4	14.2	13.5
Испания	11.3	10.6	10.4	10.1	9.7	9.1	9.2	9.0	8.7
Италия	9.8	9.6	9.5	9.2	9.0	8.5	8.3	8.0	7.8
Кипър	11.7	11.9	11.8	11.3	11.8	10.8	10.9	10.8	11.1
Латвия	11.2	10.3	9.4	9.1	9.8	10.2	10.9	11.1	11.2
Литва	9.9	10.2	9.9	10.0	10.2	10.1	10.4	10.8	10.7
Люксембург	11.5	11.3	11.6	10.9	11.3	11.3	10.9	10.7	10.4
Малта	9.8	9.8	9.4	10.0	9.8	9.5	9.8	10.0	10.2
Нидерландия	11.2	11.2	11.1	10.8	10.5	10.2	10.4	10.0	10.1
Обединено кралство	12.9	12.7	12.9	12.8	12.8	12.1	12.0	11.9	11.8
Полша	10.9	10.9	10.9	10.2	10.1	9.7	9.9	9.7	10.1
Португалия	9.9	9.4	9.6	9.2	8.5	7.9	7.9	8.3	8.4
Румъния	10.8	10.9	10.5	9.7	10.0	9.1	9.2	9.3	9.6
Словакия	10.7	11.4	11.2	11.3	10.3	10.1	10.2	10.3	10.6
Словения	10.8	10.7	10.9	10.7	10.7	10.2	10.3	10.0	9.9
Унгария	9.9	9.6	9.0	8.8	9.1	9.0	9.5	9.4	9.7
Финландия	11.2	11.3	11.4	11.1	11.0	10.7	10.5	10.1	9.6
Франция	12.9	12.8	12.9	12.7	12.6	12.4	12.4	12.0	11.7
Хърватия	10.1	10.4	10.1	9.6	9.8	9.4	9.3	8.9	9.0
Чешка република	11.5	11.3	11.2	10.4	10.3	10.2	10.4	10.5	10.7
Швеция	11.9	12.0	12.3	11.8	11.9	11.8	11.9	11.7	11.8
Турция	17.8	17.5	16.9	16.7	17.0	16.8	17.3	16.9	16.5
Исландия	15.2	15.8	15.4	14.1	14.1	13.4	13.4	12.5	12.0
Норвегия	12.7	12.8	12.6	12.2	12.0	11.6	11.5	11.4	11.2
Швейцария	10.0	10.1	10.3	10.2	10.3	10.2	10.2	10.2	10.5

<sup>1</sup>Източник: База данни на Евростат, юли 2017 година.

2. Смъртност<sup>1</sup>

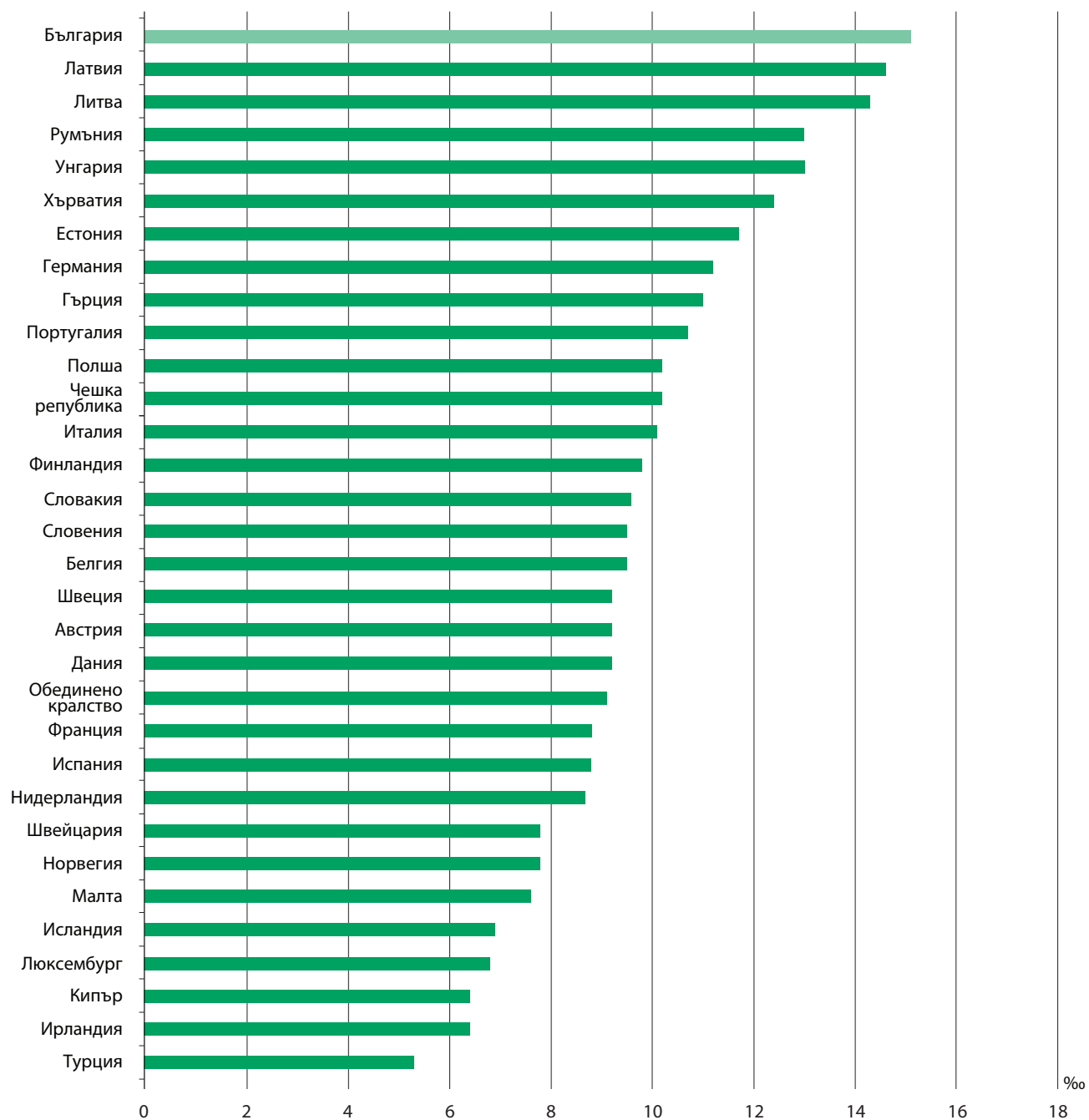
(На 1 000 души от населението)

Страни	2008	2009	2010	2011	2012	2013	2014	2015	2016
<b>ЕС</b>									
Австрия	9.0	9.3	9.2	9.1	9.4	9.4	9.2	9.6	9.2
Белгия	9.8	9.7	9.7	9.4	9.8	9.8	9.3	9.8	9.5
<b>България</b>	<b>14.8</b>	<b>14.5</b>	<b>14.9</b>	<b>14.7</b>	<b>15.0</b>	<b>14.4</b>	<b>15.1</b>	<b>15.3</b>	<b>15.1</b>
Германия	10.3	10.4	10.5	10.4	10.8	11.1	10.8	11.3	11.2
Гърция	9.7	9.7	9.8	10.0	10.6	10.2	10.5	11.2	11.0
Дания	9.9	9.9	9.8	9.4	9.4	9.3	9.1	9.2	9.2
Естония	12.5	12.1	11.9	11.5	11.7	11.6	11.8	11.6	11.7
Ирландия	6.3	6.3	6.1	6.2	6.3	6.4	6.4	6.4	6.4
Испания	8.4	8.3	8.2	8.3	8.6	8.3	8.5	9.0	8.8
Италия	9.9	10.0	9.9	10.0	10.3	10.0	9.8	10.7	10.1
Кипър	6.6	6.4	6.2	6.5	6.6	6.0	6.2	6.9	6.4
Латвия	14.2	14.0	14.3	13.9	14.3	14.3	14.3	14.4	14.6
Литва	13.7	13.3	13.6	13.6	13.7	14.0	13.7	14.4	14.3
Люксембург	7.4	7.3	7.4	7.4	7.3	7.0	6.9	7.0	6.8
Малта	7.9	7.8	7.3	7.8	8.1	7.6	7.7	8.0	7.6
Нидерландия	8.2	8.1	8.2	8.1	8.4	8.4	8.3	8.7	8.7
Обединено кралство	9.4	9.0	8.9	8.7	8.9	9.0	8.8	9.3	9.1
Полша	10.0	10.1	9.9	9.9	10.1	10.2	9.9	10.4	10.2
Португалия	9.9	9.9	10.0	9.7	10.2	10.2	10.1	10.5	10.7
Румъния	12.3	12.6	12.8	12.5	12.7	12.4	12.7	13.2	13.0
Словакия	9.9	9.8	9.9	9.6	9.7	9.6	9.5	9.9	9.6
Словения	9.1	9.2	9.1	9.1	9.4	9.4	9.2	9.6	9.5
Унгария	13.0	13.0	13.0	12.9	13.0	12.8	12.8	13.4	13.0
Финландия	9.2	9.3	9.5	9.4	9.6	9.5	9.6	9.6	9.8
Франция	8.5	8.5	8.5	8.4	8.7	8.7	8.4	9.0	8.8
Хърватия	12.1	12.2	12.1	11.9	12.1	11.8	12.0	12.9	12.4
Чешка република	10.1	10.3	10.2	10.2	10.3	10.4	10.0	10.5	10.2
Швеция	9.9	9.7	9.6	9.5	9.7	9.4	9.2	9.3	9.2
Турция	6.4	5.1	5.0	5.1	5.0	4.9	5.1	5.2	5.3
Исландия	6.3	6.3	6.4	6.2	6.1	6.7	6.3	6.6	6.9
Норвегия	8.7	8.6	8.5	8.4	8.4	8.1	7.9	7.8	7.8
Швейцария	8.0	8.1	8.0	7.8	8.0	8.0	7.8	8.1	7.8

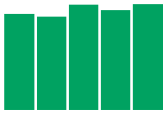
<sup>1</sup>Източник: База данни на Евростат, юли 2017 година.



Фиг. 10. Смъртност по страни през 2016 година<sup>1</sup>



<sup>1</sup>Източник: База данни на Евростат, октомври 2017 година.

3. Естествен прираст<sup>1</sup>

(На 1 000 души от населението)

Страни	2008	2009	2010	2011	2012	2013	2014	2015	2016
<b>ЕС</b>									
Австрия	0.3	-0.1	0.2	0.2	-0.1	0.0	0.4	0.2	0.8
Белгия	2.1	2.1	2.3	2.2	1.7	1.5	1.8	1.0	1.2
<b>България</b>	<b>-4.4</b>	<b>-3.6</b>	<b>-4.7</b>	<b>-5.1</b>	<b>-5.5</b>	<b>-5.2</b>	<b>-5.7</b>	<b>-6.2</b>	<b>-6.0</b>
Германия	-2.0	-2.3	-2.2	-2.3	-2.4	-2.6	-2.2	-2.3	-1.8
Гърция	0.9	0.9	0.5	-0.4	-1.5	-1.6	-2.0	-2.7	-2.4
Дания	1.9	1.4	1.6	1.2	1.0	0.6	1.0	1.0	1.5
Естония	-0.5	-0.2	0.0	-0.4	-1.1	-1.3	-1.5	-1.0	-1.0
Ирландия	10.4	10.4	10.4	10.0	9.5	8.6	8.1	7.7	7.1
Испания	2.9	2.4	2.3	1.8	1.1	0.8	0.6	-0.1	0.0
Италия	-0.1	-0.4	-0.4	-0.8	-1.3	-1.4	-1.6	-2.7	-2.3
Кипър	5.1	5.5	5.7	4.8	5.2	4.9	4.7	3.9	4.7
Латвия	-3.0	-3.7	-4.9	-4.7	-4.5	-4.0	-3.4	-3.3	-3.4
Литва	-3.8	-3.1	-3.7	-3.6	-3.5	-3.9	-3.4	-3.5	-3.7
Люксембург	4.1	4.0	4.2	3.5	4.0	4.2	4.0	3.7	3.6
Малта	1.9	2.0	2.1	2.2	1.7	1.9	2.2	2.0	2.6
Нидерландия	3.0	3.1	2.9	2.7	2.1	1.8	2.1	1.4	1.4
Обединено кралство	3.5	3.7	3.9	4.0	3.8	3.2	3.2	2.7	2.7
Полша	0.9	0.9	0.9	0.3	0.0	-0.5	0.0	-0.7	-0.2
Португалия	0.0	-0.5	-0.4	-0.6	-1.7	-2.3	-2.2	-2.2	-2.3
Румъния	-1.5	-1.7	-2.3	-2.7	-2.7	-3.2	-3.5	-3.8	-3.5
Словакия	0.8	1.5	1.3	1.7	0.6	0.5	0.7	0.3	1.0
Словения	1.7	1.5	1.8	1.6	1.3	0.9	1.1	0.4	0.3
Унгария	-3.1	-3.4	-4.0	-4.1	-3.9	-3.8	-3.3	-4.0	-3.2
Финландия	2.0	2.0	1.9	1.7	1.4	1.2	0.9	0.5	-0.2
Франция	4.5	4.3	4.4	4.3	3.8	3.7	4.0	3.0	3.0
Хърватия	-1.9	-1.8	-2.0	-2.3	-2.3	-2.5	-2.7	-4.0	-3.4
Чешка република	1.4	1.0	1.0	0.2	0.0	-0.2	0.4	0.0	0.5
Швеция	1.9	2.3	2.7	2.3	2.2	2.4	2.7	2.4	2.7
Турция	11.4	12.4	11.9	11.7	12.0	12.0	12.3	11.8	11.2
Исландия	9.0	9.5	9.1	7.9	8.0	6.7	7.1	5.9	5.1
Норвегия	3.9	4.2	4.1	3.8	3.6	3.5	3.6	3.5	3.5
Швейцария	2.0	2.0	2.3	2.4	2.2	2.2	2.5	2.1	2.7

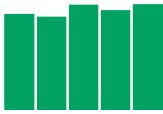
<sup>1</sup>Източник: База данни на Евростат, юли 2017 година.

4. Стандартизирани коефициенти на смъртност от болести на органите на кръвообращението<sup>1</sup>

(На 100 000 стандартизирано население)

Страни	2011	2012	2013	2014
<b>ЕС</b>				
Австрия	437.90	450.24	443.80	418.07
Белгия	311.36	308.89	301.20	281.89
<b>България</b>	<b>1181.53</b>	<b>1168.03</b>	<b>1085.80</b>	<b>1131.02</b>
Германия	406.25	404.07	433.08	403.54
Гърция	445.51	448.34	404.74	381.41
Дания	293.87	286.78	267.68	256.59
Естония	752.45	745.41	718.16	699.56
Ирландия	352.80	351.32	343.85	309.91
Испания	271.78	271.03	253.07	244.99
Италия	343.80	343.58	322.79	310.14
Кипър	415.73	402.72	341.57	352.13
Латвия	891.33	920.61	914.55	882.70
Литва	911.45	900.56	894.09	848.82
Люксембург	365.93	332.20	310.76	296.93
Малта	484.36	519.43	405.82	372.42
Нидерландия	293.45	288.58	282.75	271.73
Обединено кралство	284.96	284.60	276.40	264.94
Полша	638.89	652.35	635.34	591.39
Португалия	315.74	323.60	304.77	305.76
Румъния	1039.91	1039.17	968.58	951.30
Словакия	743.63	712.17	711.63	654.55
Словения	463.12	462.42	451.54	451.26
Унгария	778.94	779.40	778.24	761.52
Финландия	422.21	411.85	388.22	378.79
Франция	223.03	221.55	212.87	202.93
Хърватия	759.53	691.12	694.56	678.55
Чешка република	713.31	704.21	670.25	615.18
Швеция	376.23	371.39	354.05	338.32
Турция	470.66	340.36	375.89	524.87
Исландия	340.27	310.01	325.31	301.26
Норвегия	314.59	311.69	288.50	272.74
Швейцария	301.07	303.82	294.71	280.04

<sup>1</sup>Източник: База данни на Евростат, октомври 2017 година.

5. Стандартизирани коефициенти на смъртност от злокачествени новообразувания<sup>1</sup>

(На 100 000 стандартизирано население)

Страни	2011	2012	2013	2014
<b>ЕС</b>				
Австрия	256.27	255.52	249.67	249.28
Белгия	267.56	260.05	259.50	252.61
<b>България</b>	<b>229.12</b>	<b>248.68</b>	<b>245.90</b>	<b>242.41</b>
Германия	257.49	253.28	256.17	253.23
Гърция	244.44	247.31	250.21	249.32
Дания	317.34	315.40	301.56	300.61
Естония	294.23	291.94	291.13	299.41
Ирландия	298.77	287.33	286.18	288.29
Испания	244.07	242.65	238.94	232.70
Италия	260.66	258.13	250.63	246.55
Кипър	194.52	205.86	202.34	200.39
Латвия	300.82	305.34	300.55	299.33
Литва	284.17	278.14	272.60	276.22
Люксембург	267.64	265.80	243.79	260.71
Малта	246.62	254.88	230.38	233.53
Нидерландия	300.35	297.48	284.37	282.20
Обединено кралство	286.36	286.33	279.59	278.43
Полша	297.44	299.98	292.43	292.31
Португалия	245.33	244.62	242.99	242.14
Румъния	265.35	268.51	269.74	273.21
Словакия	325.78	319.62	327.06	324.05
Словения	318.74	305.42	314.66	299.91
Унгария	357.30	361.11	352.05	348.14
Финландия	225.85	223.67	222.98	218.57
Франция	252.84	250.86	244.96	245.41
Хърватия	341.30	336.51	333.81	336.39
Чешка република	301.25	298.33	289.66	284.55
Швеция	238.13	239.38	236.83	234.75
Турция	193.35	175.46	186.44	202.81
Исландия	262.17	254.99	252.08	258.57
Норвегия	264.45	259.49	252.85	252.54
Швейцария	229.77	225.09	223.51	219.58

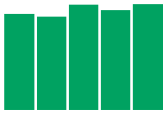
<sup>1</sup>Източник: База данни на Евростат, октомври 2017 година.

6. Стандартизирани коефициенти на смъртност от мозъчносъдова болест<sup>1</sup>

(На 100 000 стандартизирано население)

Страни	2011	2012	2013	2014
<b>ЕС</b>				
Австрия	65.52	68.15	66.22	61.57
Белгия	68.97	68.25	66.34	63.34
<b>България</b>	<b>327.23</b>	<b>349.91</b>	<b>324.59</b>	<b>352.55</b>
Германия	69.85	67.87	70.32	64.88
Гърция	139.56	141.90	130.05	119.49
Дания	76.59	73.43	70.56	69.27
Естония	110.27	92.24	101.38	77.97
Ирландия	77.37	73.43	72.76	66.40
Испания	66.04	65.34	59.70	57.39
Италия	92.81	90.93	84.11	79.90
Кипър	85.10	82.55	71.86	70.66
Латвия	247.40	271.11	275.36	269.79
Литва	220.72	215.60	221.57	203.24
Люксембург	83.47	72.00	65.38	57.42
Малта	113.77	92.11	86.17	84.35
Нидерландия	64.98	63.77	69.12	67.01
Обединено кралство	74.38	72.83	69.76	67.38
Полша	130.06	122.92	114.04	105.26
Португалия	131.64	132.56	118.31	111.01
Румъния	316.32	311.12	295.00	279.41
Словакия	165.46	160.41	144.77	145.02
Словения	114.27	114.60	110.15	108.45
Унгария	161.74	158.02	156.35	147.80
Финландия	90.72	91.29	87.20	85.37
Франция	51.24	50.78	48.63	45.97
Хърватия	214.10	195.91	195.61	194.10
Чешка република	147.62	142.04	134.57	119.44
Швеция	80.78	77.68	72.74	68.30
Турция	130.03	89.92	96.72	131.03
Исландия	75.35	62.17	60.81	57.11
Норвегия	77.87	74.64	65.81	63.03
Швейцария	52.04	50.34	50.27	45.80

<sup>1</sup>Източник: База данни на Евростат, октомври 2017 година.

7. Лекари на 100 000 души от населението<sup>1</sup>

Страни	2010	2011	2012	2013	2014	2015
<b>ЕС</b>						
Австрия	478.02	482.38	489.54	498.88	504.90	509.69
Белгия	291.34	291.30	292.80	295.09	297.55	301.75
<b>България</b>	<b>374.51</b>	<b>386.26</b>	<b>391.45</b>	<b>397.67</b>	<b>398.69</b>	<b>404.54</b>
Германия	371.31	380.48	387.38	399.79	410.82	413.93
Гърция	.	.	.	.	.	.
Дания	358.37	362.64	365.85	365.44	365.71	.
Естония	322.27	326.29	328.34	328.23	331.78	342.25
Ирландия	.	266.92	271.43	268.95	281.16	287.50
Испания	379.92	388.24	382.34	381.09	380.08	384.52
Италия	.	.	387.34	390.01	388.04	383.83
Кипър	289.23	297.22	301.64	319.51	337.83	357.69
Латвия	301.51	313.67	314.40	319.13	321.60	319.79
Литва	383.16	409.45	421.85	427.70	430.74	433.92
Люксембург	276.95	275.68	278.37	280.66	285.63	290.73
Малта	308.12	316.56	329.24	346.27	366.43	378.81
Нидерландия	.	.	.	.	342.50	347.45
Обединено кралство	271.66	275.76	275.15	277.04	279.41	278.94
Полша	216.96	218.56	223.38	224.09	230.68	232.81
Португалия	.	.	.	.	.	.
Румъния	236.86	239.20	261.05	264.36	269.83	276.59
Словакия	.	.	.	.	.	.
Словения	243.05	249.46	254.14	262.92	277.02	282.53
Унгария	286.86	295.84	308.87	320.91	332.35	309.72
Финландия	298.88	298.61	306.87	314.69	320.63	.
Франция	.	306.81	308.49	309.52	311.35	311.88
Хърватия	278.44	283.53	299.18	303.35	314.02	319.15
Чешка република	358.79	363.67	367.47	368.79	.	.
Швеция	389.46	396.85	404.87	412.88	419.11	.
Турция	.	.	.	.	.	.
Исландия	359.07	350.46	356.08	360.76	364.40	377.55
Норвегия	411.39	418.81	423.19	430.62	442.92	440.35
Швейцария	380.72	383.28	391.57	404.00	412.58	419.71

<sup>1</sup> Източник: База данни на Евростат, септември 2017 година.

ISSN 1313-1907

## **ЗДРАВЕОПАЗВАНЕ 2017**

НАЦИОНАЛЕН СТАТИСТИЧЕСКИ ИНСТИТУТ

Дирекция „Демографска и социална статистика“  
Отдел „Статистика на здравеопазването и  
правосъдието“

Автори: Е. Йорданова, Л. Петкова, Ч. Беязов, Е. Карагинева

НАЦИОНАЛЕН ЦЕНТЪР ПО ОБЩЕСТВЕНО ЗДРАВЕ И АНАЛИЗИ  
КЪМ МИНИСТЕРСТВОТО НА ЗДРАВЕОПАЗВАНЕТО

Дирекция „Национални здравни данни  
и електронно здравеопазване“

Автори: доц. К. Дикова, д-р Р. Янева

Редактори: А. Илкова, М. Трифонова

Предпечатна подготовка:  
„Образование и наука“ ЕАД

ISSN 1313-1907



**ЗДРАВЕОПАЗВАНЕ 2017**

[www.nsi.bg](http://www.nsi.bg)