




Годишен отчет

2018



СЪДЪРЖАНИЕ

4

ВЪВЕДЕНИЕ: Увод от
председателя на НСИ
г-н Сергей Цветарски

5

БИЗНЕСЪТ И
СТАТИСТИКАТА

6

ОСНОВНИ СЪБИТИЯ ПРЕЗ
2018 ГОДИНА

7

ЗА ПЪРВИ ПЪТ ПРЕЗ
2018 ГОДИНА

8

2018 - ГОДИНА НА
БЪЛГАРСКОТО
ПРЕДСЕДАТЕЛСТВО
НА СЪВЕТА НА
ЕВРОПЕЙСКИЯ СЪВЕТ

15

РЕГИОНАЛНОТО
СЪТРУДНИЧЕСТВО -
ОСНОВНО НАПРАВЛЕНИЕ
В МЕЖДУНАРОДНАТА
ДЕЙНОСТ НА НСИ

21

ИНФОРМАЦИОННА
СИГУРНОСТ

22

ИЗПЪЛНЕНИЕ НА
ХОРИЗОНТАЛНИТЕ
ПРИОРИТЕТИ ОТ
СТРАТЕГИЯТА ЗА
РАЗВИТИЕ НА НСС,
2013 - 2020 ГОДИНА

26

НАЦИОНАЛНАТА
СТАТИСТИЧЕСКА
ПРОГРАМА -
ОСНОВЕН ИНСТРУМЕНТ
ЗА ПРОИЗВОДСТВО НА
СТАТИСТИКА

27

Демографска и
социална статистика

29

Макроикономическа
статистика

31

Бизнес статистика

34

Многоотраслова
статистика

36

СТАТИСТИЧЕСКА
ИНФРАСТРУКТУРА И
РАЗПРОСТРАНЕНИЕ
НА СТАТИСТИЧЕСКАТА
ИНФОРМАЦИЯ

41

НАРАСТВАНЕ НА РОЛЯТА
НА ИНФОРМАЦИОННИТЕ
СИСТЕМИ ЗА
СЪБИРАНЕТО
НА КАЧЕСТВЕНА
СТАТИСТИЧЕСКА
ИНФОРМАЦИЯ

43

РЕСУРСНО ОСИГУРЯВАНЕ

43

Персонал

45

НСИ - териториална
структура

46

Структура на ЦУ на
НСИ

48

Бюджет на НСИ

48

ОСНОВНИ ПРИОРИТЕТИ
ЗА 2019 ГОДИНА

ВЪВЕДЕНИЕ



Трудно ми е да определя изминалата 2018 г. с една дума - мога да я нарека „трудна“ поради големия брой задачи, които трябваше да изпълним, мога да я нарека и „успешна“, тъй като се справихме с тези задачи. Може би най-точното определение е „синергия“ между всички елементи, които допринасят за успеха на една институция като Националния статистически институт: ясни цели, добре формулирани задачи, силен и мотивиран екип, добра организация, интересни нови идеи. Тази синергия намери своето отражение в изпълнението на всички дейности, извършени от Националния статистически институт през 2018 г., с които можете да се запознаете в този отчет.

С основание 2018 година може да бъде наречена „Година на Българското председателство на Съвета на Европейския съюз“. Националният статистически институт даде своя принос към това председателство, като за първи път ръководи заседанията на Работна група „Статистика“ към Съвета на Европейския съюз в периода януари - юни 2018 година. Като ръководител на Работната група имах възможността да участвам във всички срещи както на ниво Съвет на Европейския съюз, така на ниво Европейски парламент и Европейска комисия. Въпреки изключително амбициозния дневен ред, който изработихме, смея да твърдя, че успешно се справихме с ежедневните предизвикателства и постигнахме значителен напредък в законодателния процес в областта на европейската статистика.

С поглед към следващите три години започна работата по подготовката на Преброяването на населението и жилищния фонд на Република България през 2021 година. Подготвеният проект на Закон за преброяването и жилищния фонд беше одобрен от Министерския съвет, а в началото на 2019 г. и от Народното събрание на Република България. Това ми дава основание да мисля, че изградихме една добра основа за успешното осъществяване на това най-голямо статистическо изследване за всяка една страна, като работата по неговата подготовка ще продължи и през следващите две години.

През 2018 г. продължи и работата в областта на международното сътрудничество. Според мен щом добре си вършиш работата вкъщи, си търсен партньор и извън страната. За това свидетелстват редица положителни факти: подписването на три споразумения за сътрудничество в областта на статистиката с Беларус, Сърбия и Република Молдова и стартиране на подготовката на четвърто - с Палестина; организиране на два курса за обучение на млади статистици от страните от Европейската политика за добросъседство и от Западните Балкани; организиране на неформална среща на генералните директори на статистическите служби; организиране на неформална среща на ръководителите на статистическите служби от Балканския регион. Участието ми в международен семинар, свързан с подкрепа за организиране на семинари за страните от Азия, Африка и Латинска Америка през октомври 2018 г. в Банкок, Тайланд, затвърди моето становище, че международното сътрудничество в областта на статистиката е и ще бъде винаги един от приоритетите в дейността на всяка статистическа институция.

Работата по различни проекти за техническа помощ в областта на статистиката е още едно доказателство за това. Спечелването на два проекта в консорциум с водещи фирми в страни от Западните Балкани е поредното доказателство,

че българските статистици притежават необходимата експертиза и са търсен партньор при реализирането на проекти.

За мен е изключително важно, че въпреки изпълнението на толкова разнообразни дейности, Националният статистически институт успешно продължи своята работа по изпълнението на основните приоритети от Стратегиата за развитие на Националната статистическа система за периода 2013 - 2017 г., удължена с Решение на Министерския съвет № 89 от 9 февруари 2018 до 2020 година. Основната цел на извършените 267 статистически изследвания беше предоставянето на качествена и навременна статистическа информация на потребителите на статистическа информация. Сред основните направления в дейността на Националния статистически институт е връзката с потребителите и изграждането на статистическа култура в младите хора чрез редица прояви, една от които беше успешното провеждане на първата Европейска олимпиада по статистика за ученици. Инициативата беше насочена към насърчване на тяхната любознателност и интерес към статистиката и нейната роля в живота на обществото.

Трудно е да се обхване в няколко изречения цялата дейност на Националния статистически институт, осъществена през 2018 г., и затова представям на Вашето внимание „Годишен отчет 2018“, който е подготвен на базата на Отчета за изпълнението на Националната статистическа програма и за дейността на Националния статистически институт, приет от Министерски съвет с Решение № 42 от 25.01.2019 г., обнародвано в ДВ, бр. 17 от 26.02.2019 година.

Сергей ЦВЕТАРСКИ
Председател на
Националния статистически институт

БИЗНЕСЪТ И
СТАТИСТИКАТА

Асоциацията на индустриалния капитал в България (АИКБ) винаги е възприемала с доверие, интерес и дълбоко професионално уважение дейността на Националния статистически институт (НСИ). Без обективна статистическа информация за бизнеса е немислимо вземането на управленски решения, планирането на успешни и адекватни стратегии, политики, модели, добри практики, лидерство и осигуряване на икономически растеж.

Затова партньорството между НСИ и бизнеса е едновременно важно, основополагащо и задължително. Това е причината ежегодно да следим както периодичните равнотетки на вече извършеното, така и тенденциите в бъдещото развитие на тази ключова за държавата и за държавността ни институция.

Последният годишен отчет за изпълнението на Националната статистическа програма и за дейността на НСИ през 2018 г. е потвърждение за основателността на високия престиж на българската статистика. Публикуваният документ ясно доказва тезата, че НСИ е постоянно развиваща се структура в посока на модернизиране на организацията и управлението, в прилагането на нови методи и технологии за събиране, обработка и разпространение на статистически данни.

Трябва да отбележим и ролята на НСИ в Българското председателство на Съвета на Европейския съюз през първата половина на 2018 г., когато под ръководството на НСИ Работна група „Статистика“ към Съвета на ЕС изработи предложения за важни нормативни промени. През 2018 г. НСИ извърши значителна подготовка на предстоящото 18-о преброяване на населението и жилищния фонд в Република България през 2021 година.

Отчитаме и усилията на НСИ за подобряване на информационната сигурност, както и за напре-

дъка в областта на информационните технологии, особено по отношение на наградения проект „Изграждане на Информационна система „Макроикономическа статистика - финансова статистика и нефинансови национални сметки“. Неслучайно той печели отличието „ИТ проект на годината“ в конкурса на „Computerworld“ в категория „Централна администрация“.

Изпълнението на Националната статистическа програма през 2018 г. е важно за бизнеса, тъй като в програмата присъстват конкретни дейности, свързани с някои от основните цели и приоритети на Асоциацията на индустриалния капитал в България като: подобряване на бизнес климата, намаляване на административните тежести и ограничения, реформи в образованието, подкрепа за малките и средните предприятия, овладяване на острия недостиг на кадри, присъединяване на страната ни към ОИСР, разширяване на международното сътрудничество и други.

Бизнес общността в България подкрепя заложеното в отчета внедряване на иновативни и ефективни информационни и комуникационни технологии и е-услуги. Усилията за хармонизиране на събираните данни и за приемане на общи стандарти за качество на данните, което да даде възможност за свързване на различните бизнес, социални и макроикономически статистики, трябва да продължат.

В нашето динамично време НСИ осигурява обективна, навременна и надеждна статистическа информация за икономическото, социалното и демографското развитие на национално и регионално равнище.

Васил ВЕЛЕВ
Председател на Управителния съвет на
АИКБ



Удоволствие е за мен да отбележа, че дългогодишното партньорство между Българската стопанска камара и Националния статистически институт е изключително важно за българския бизнес - за планиране и анализиране на дейността, за взимане на правилни управленски решения.

Ние следим всички данни, публикувани от НСИ, и за поредна година се запознахме с „Отчета за изпълнението на Националната статистическа програма и за дейността на Националния статистически институт през 2018 г.“, приет от Министерския съвет в края на януари. Отново се убеждаваме, че Националният статистически институт работи по утвърдени европейски методологии и покрива всички стандарти за пълнота и обективност на данните.

Документът потвърждава свършената работа от НСИ по време на Българското председателство на Съвета на Европейския съюз през изминалата година, когато ръководената от г-н Сергей Цветарски Работна група „Статистика“ приема основни регламенти за европейска бизнес статистика и са постигнати споразумения по регламента за брутен национален доход и европейска социална статистика. Трябва да подчертая и постоянното надграждане на информационните системи на НСИ в последните години - модернизирането им, намаляването на административната тежест за бизнеса и подобряването на сигурността на информацията. Тези процеси са видими и в започналата подготовка на Преброяване 2021 и очакванията на гражданите и бизнеса за провеждане на следващото онлайн преброяване в България.

Удовлетворение за българския бизнес е да вижда, че в динамичния съвременен свят има партньор, който осигурява актуална, обективна и надеждна статистическа информация.

Радосвет РАДЕВ
Председател на УС на БСК

ОСНОВНИ СЪБИТИЯ ПРЕЗ 2018 ГОДИНА

ЗА ПЪРВИ ПЪТ ПРЕЗ 2018 ГОДИНА



eu2018bg.bg

Bulgarian Presidency of the Council
of the European Union

НСИ за първи път
ръководи заседанията на
Работна група „Статистика“
към Съвета на Европейския съюз
в периода януари - юни
2018 година



Стартира подготовката за
**18-ото преброяване
на населението
и жилищния фонд**
в Република България



През 2018 г. ръководството на НСИ
постави като приоритет повишаването
на **информационната сигурност**
и внедряването на
Система за управление на сигурността
в НСИ съгласно ISO/IEC 27001



Националният статистически
институт
е носител на приза
„ИТ проект на годината“
в конкурса за постижения в
областта на информационните
и комуникационните
технологии за 2017 година



Бяха подписани
Споразумения за сътрудничество
в областта на статистиката със
статистическите служби на Беларус,
Сърбия и Република Молдова.



В изпълнение на своята
**политика за развитие на
сътрудничеството**
със страните от Европейската политика
за добросъседство - група „Изток“, и
страните от Балканския регион през 2018
г. Националният статистически институт
беше домакин на две обучения:



СЕПТЕМВРИ

Обучение, предназначено за
млади статистици от шест страни
от Европейската политика за
добросъседство - Армения,
Азербайджан, Беларус, Грузия,
Република Молдова и Украйна



ДЕКЕМВРИ

Обучение за
**служители от
статистическите служби**
на Албания, Босна и Херцеговина, Косово,
Република Северна Македония, Сърбия и
Черна гора.

През 2018 г. Националният статистически
институт осъществи общо

267

изследвания и дейности

В това число:



Участва в целево изследване на ГД
„Енергетика“ за изготвяне на данни по
компоненти на цените на природния газ и
електроенергията за битови и крайни не-
битови клиенти за 2016 и 2017 г. съгласно
изискванията на Регламент (ЕС) 2016/1952
на Европейския парламент и на Съвета от-
носно европейската статистика на цените
на природния газ и електроенергията.



Докладва за данни по новото статисти-
ческо изследване „Районни отоплителни и
охладителни системи“ и по актуализира-
ното изследване „Комбинирано съоръже-
ние за електрическа енергия и топлинна
енергия“ в изпълнение на изискванията
на Директива 2012/27/ЕС на Европейския
парламент и на Съвета относно енергий-
ната ефективност.



Представи таблица 29 от ЕСС 2010 за
начислени към момента пенсионни права
с данни за 2015 г., както и методология и
метаданни към таблицата, които са пре-
доставени за ползване на потребителите
като нов раздел на сайта на НСИ.



Разработи енергийните баланси по
нова структура съгласно променените
изисквания на Регламент (ЕО) № 1099/2008
на Европейския парламент (ЕП) и на Съве-
та относно статистиката за енергийния
сектор. В резултат на това за първи път
докладва актуализирани и допълнени
данни за петгодишни въпросници на
Евростат/МЕА/ООН по енергийната статис-
тика.



Приложи като метод за интервю в до-
макинствата уеббазирано приложение
за самоанкетирание (CAWI) по време на
пилотното изследване „Насилие срещу
жените и мъжете“ в рамките на проект на
Европейската комисия (ЕК).



Представи на Евростат национални
данни за безвъзмездните плащания от
държавата и международни институции за
опазване на околната среда за две после-
дователни години - 2014 и 2015, в изпъл-
нение на приоритетите на Евростат за раз-
работване на нови области за развитие на
икономическите сметки за околната среда.



Представи на Евростат национални
данни за вноса и износа на опасни и
неопасни отпадъци за 2014, 2015 и
2016 г. в изпълнение на Регламент (ЕО)
№ 2150/2002 на Европейския парламент
и на Съвета относно статистиката на от-
падъците.



Публикува на сайта на НСИ данни за
цените на производител и индексите на
цените на продукцията в горското стопан-
ство за периода 2015 - 2018 година.

Публикува уеббазирано приложение „Де-
загрегиране на статистиката за крайното по-
требление на енергия в сектор „Индустрия“.



2018 - ГОДИНА НА БЪЛГАРСКОТО ПРЕДСЕДАТЕЛСТВО

Meetings of the Council Working Party on Statistics

Estonia

- 1 January
- 24 January
- 22 February
- 19 April
- 21 March
- 29 May
- 14 June
- 30 June

Austria

1 January – 30 June 2018

IFS

- 1 DGs informal workshop on the implication of the GDPR for the European Statistics, Luxembourg, 8 February 2018
- 1 BDES 2018 Workshop Big Data for European Statistics, Sofia, 14-15 May 2018
- 1 DGs informal workshop on the next round of peer reviews, Sofia, 22-23 May 2018
- 1 European Data Users Conference, Sofia, 25 June 2018

Satellite Events

Information Contact Details

National Statistical Institute
2, P. Volov Str.
1038 Sofia, Bulgaria

(+359 2) 9857 111
www.nsi.bg
Info@nsi.bg

Informal workshop at DG level on the next round of Peer Reviews
22 - 23 May 2018, Sofia
Sofia Hotel Balkan

nsi.eu2018bg.bg

eu2018bg.bg
Bulgarian Presidency of the Council of the European Union

FRIBS

IESS

Working Party on Statistics

Bulgarian Presidency of the Council of the European Union

IFS

GNI

Meetings during the Bulgarian Presidency

- 6 meetings of the Council Working Party on Statistics
- 1 political trilogue and technical meeting on IFS
- 1 political trilogue and technical meeting on GNI
- 5 political trilogues and 8 technical meetings on IESS
- 2 Trio coordination meetings – 1 in Bulgaria and 1 in Estonia
- 1 Presidency handover meeting 26 June 2018

National Statistical Institute of Bulgaria

Integrated Farm Statistics

The Bulgarian Presidency successfully concluded the trilogues started under the Estonian Presidency. The agreement reached with the European Parliament was approved by COREPER on 8 May.

IFS

The Bulgarian Presidency applied simplified procedure and took over the Commission proposal. COREPER adopted the act on 28 March and the Council on 12 April. The act was published in the Official Journal on 2 May 2018.

1 January – 30 June 2018

Integrated European Social Statistics

General approach was reached at the Council Working Party on Statistics. The Bulgarian Presidency started trilogues and aims to achieve maximum progress.

IESS

FRIBS

Working Party on Statistics

Bulgarian Presidency of the Council of the European Union

nsi.eu2018bg.bg

EUROPEAN STATISTICAL SYSTEM

GNI Regulation

The Bulgarian Presidency held one political trilogue and succeeded in reaching a final agreement. Upcoming vote of COREPER.

Statistics of goods transport by inland waterways (codification)

The final text is expected to be approved by the EP on 29 May and submitted to COREPER/Council (as an I/A Item) in June. The signature of the act should take place in early July.

Framework Regulation Integrating Business Statistics

The Bulgarian Presidency opened discussions on the file within the Council Working Party on Statistics and presented a compromise text. Discussions are ongoing.

eu2018bg.bg
Bulgarian Presidency of the Council of the European Union



2018 - ГОДИНА НА БЪЛГАРСКОТО ПРЕДСЕДАТЕЛСТВО

РАБОТНА ГРУПА СТАТИСТИКА КЪМ СЪВЕТА



В рамките на Българското председателство на Съвета на Европейския съюз през първата половина на 2018 г. **НСИ за първи път ръководи заседанията на Работна група „Статистика“ към Съвета на ЕС.** Първото за Българското председателство заседание беше проведено на 24 януари в Брюксел, Белгия. Бяха проведени общо шест заседания на работната група, осем триалого и девет технически срещи;

В съответствие с програмата на Българското председателство в областта на статистиката НСИ **постигна следните резултати** по отворените законодателни предложения:

- **Предложение за регламент на Европейския парламент и на Съвета относно интегрираната статистика за земеделските стопанства и за отмяна на Регламенти (ЕО) № 1166/2008 и (ЕС) № 1337/2011:** НСИ продължи започнатите по времето на Естонското председателство тристранни преговори, като проведе една политическа и една техническа среща, на които успя да постигне споразумение по това досие. Регламентът беше публикуван в „Официален вестник на Европейския съюз“ на 7 август;

- **Предложение за регламент на Европейския парламент и на Съвета относно хармонизирането на брутният национален доход (БНД) по пазарни цени (Регламент за БНД) и за отмяна на Директива 89/130/ЕИО, (Евратом) на Съвета и Регламент (ЕО Евратом) № 1287/2003 на Съвета:** НСИ проведе една политическа и една техническа среща, на които постигна предварително споразумение по досието;



- **Предложение за регламент на Европейския парламент и на Съвета за създаване на обща рамка за европейските статистически данни за лицата и домакинствата, основани на индивидуални данни, събрани чрез извадки:** НСИ постигна общ подход в Работна група (РГ) „Статистика“ към Съвета и проведе шест политически и седем технически срещи, на които договори предварително споразумение с ЕП и ЕК;

- **Предложение за регламент на Европейския парламент и на Съвета относно европейската бизнес статистика за изменение на Регламент (ЕО) № 184/2005 и за отмяна на 10 правни акта в областта на бизнес статистиката:** НСИ изготви компромисен текст на председателството и постигна предварително споразумение по голяма част от членовете в рамките на работната група.



- **Предложение за регламент на Европейския парламент и на Съвета относно статистиката за железопътния транспорт:** НСИ приложи процедура на мълчаливо съгласие по оригиналното предложение на Комисията, като то беше прието без бележки. Регламентът беше публикуван в „Официален вестник“ на 2 май.

По време на Българското председателство Комисията прие ново **предложение за регламент на Европейския парламент и на Съвета за изменение на Регламент (ЕО) № 862/2007 на Европейския парламент и на Съвета относно статистиката на Общността за миграцията и международната закрила.**





2018 - ГОДИНА НА БЪЛГАРСКОТО ПРЕДСЕДАТЕЛСТВО

НЕФОРМАЛНА СРЕЩА НА РЪКОВОДИТЕЛИТЕ НА СТАТИСТИЧЕСКИТЕ СЛУЖБИ, МАЙ 2018

През май България беше домакин на неформална среща на генералните директори на националните статистически служби на държавите членки на тема „Следващ кръг от партньорски проверки“. Събитието беше проведено в рамките на Българското председателство на Съвета на Европейския съюз и беше организирано съвместно от Генерална дирекция „Евростат“ на Европейската комисия и Националния статистически институт на Република България. На срещата на високо

равнище бяха обсъдени въпросите, свързани с подготовката на следващия кръг от партньорски проверки - основен инструмент за повишаване на доверието в официалната статистика, като се спазват принципите на Кодекса на европейската статистическа практика.

На откриването на събитието присъства заместник министър-председателят Томислав Дончев, който поздрави участниците и подчерта

важността на статистическата информация за държавното управление.

Ръководителите на статистически офиси засадиха дърво в парка „Владимир Заимов“. В корените на дървото беше вградена капсула с послание на всеки от тях към поколенията.



НЕФОРМАЛНА СРЕЩА НА ДИРЕКТОРИТЕ НА СТАТИСТИЧЕСКИТЕ ОФИСИ ОТ БАЛКАНСКИЯ РЕГИОН

През август НСИ проведе **неформална среща на ръководителите на статистическите служби на страните от Балканския регион** - Албания, Босна и Херцеговина, Гърция, Република Северна Македония, Сърбия и Черна гора. Основна тема на срещата беше възобновяването на дейността

на Асоциацията на балканските статистици. Предложението беше подкрепено от всички участници в срещата, беше обсъдена визията и мисията на асоциацията и бяха набелязани следващите стъпки по нейната регистрация и бъдещи дейности.

Специален гост на срещата беше и бившият председател на Асоциацията на балканските статистици (АБС) проф. Фотис Нанопулос.



2018 - ГОДИНА НА БЪЛГАРСКОТО ПРЕДСЕДАТЕЛСТВО

ОБУЧЕНИЕ ЗА МЛАДИ СТАТИСТИЦИ ОТ ЗАПАДНИТЕ БАЛКАНИ

През декември в рамките на програмата „Българска помощ за развитие“ („Изграждане на административен капацитет и демократични институции“) на Министерството на външните работи на Р България НСИ проведе петдневно **обучение**

в областта на статистиката на служители от статистическите служби на страните от Балканския регион - Албания, Босна и Херцеговина, Косово, Република Северна Македония, Сърбия и Черна гора. Обучението, организирано съвместно с

УНСС - София, беше фокусирано върху теоретичните и практическите аспекти на статистическата наука и статистическите изследвания в България.



РЕГИОНАЛНОТО СЪТРУДНИЧЕСТВО - ОСНОВНО НАПРАВЛЕНИЕ В МЕЖДУНАРОДНАТА ДЕЙНОСТ НА НСИ

Споразумения за сътрудничество с Беларус, Сърбия, Република Молдова (спечелени нови проекти през 2017 г. - Република Северна Македония и Западни Балкани, експертни мисии, посещение с цел обучение, обучение на млади статистици от Европейската политика за добросъседство, текущи регионални проекти YOUNIG, SMEINNOBOOST)



На 19 юли 2018 г. в гр. Минск, Република Беларус, беше подписано Споразумение между Националния статистически институт на Република България и Националния статистически комитет на Беларус (Белстат) за сътрудничество в областта на статистиката. Българо-белоруското сътрудничество ще се осъществява чрез обмен на

публикации в областта на статистиката, обмен на добри практики, разработване на съвместни проекти в областта на статистическите изследвания, съвместни дейности по подготовката на преброяването на населението, съвместно участие в международни програми и проекти, както и обучения на експерти от различни области на статистиката.



Меморандум за сътрудничество в областта на статистиката между Националния статистически институт на Република България и Статистическата служба на Република Сърбия.

В процес на подписване е Споразумение за сътрудничество с Република Молдова, одобрено от Министерски съвет. Българо-молдовското сътрудничество ще се осъществява в следните области: помощ в процеса на реформиране на статистическата система на Република Молдова;

насърчаване на развитието на статистическите системи на страните в съответствие с принципите на законодателството на ЕС в областта на статистиката, както и на интегрираната система за управление на метаданните; организиране на консултации, съвместни семинари и конфе-

ренции с цел изучаване на новите тенденции и прогресивния опит в дейността на официалните статистически органи; внедряване и прилагане на международните стандарти и методи, особено на Европейския съюз.



През 2017 г. НСИ кандидатства и спечели два търга на ЕК за следните проекти:

- „Подобряване на производството и разпространението на статистически данни“ в Република Северна Македония (в консорциум с БИМ Консултинг ООД) - Целта на проекта е подобряване на качеството и наличността на статистическите данни и подобряване на използването им при разработването и координацията на публичните политики. Държавната

статистическа служба на Република Северна Македония ще бъде подпомогната от гледна точка на подобряване на секторната й статистика към пълно съответствие с достиженията на правото на ЕС, както и на нейната ИКТ инфраструктура.

- Многонационалната статистическа програма за сътрудничество по Инструмента за предприсъединителна помощ IPA 2017 (в консорциум немската фирма GOPA) - целта на

проекта е да подготви статистическите служби на Албания, Босна и Херцеговина, Косово, Република Северна Македония, Черна гора, Сърбия и Турция (бенефициери по IPA) за бъдещо членство в ЕС, като приведе съществуващите им методологии и практики в съответствие със законодателството на ЕС в областта на статистиката и интегрирането им в Европейската статистическа система.

ПОСЕЩЕНИЯ С ЦЕЛ ОБУЧЕНИЕ

През 2018 г. НСИ беше домакин на три посещения с цел обучение, организирани в рамките на Инструмента за предприсъединителна помощ 2015 (IPA 2015) на Европейската комисия на експерти от:

Държавната статистическа служба на Република Северна Македония в областите:

Статистика на туризма - основните теми, които бяха разгледани и дискутирани по време на работното посещение: планиране на статистическите изследвания в областта на туризма - методология и инструментариум, методи за събиране на данните, проектиране на извадките, публикуване на данните от статистическите изследвания, предоставяне на данните на Евростат; доклади за качеството на статистическите данни в областта на туризма; представяне на Информационна система „Туризмъ“ - цели, структура, обработка на данните.



Хармонизирани индекси на потребителските цени - представен беше българският опит при прилагането на методите за оценка на качеството; Третиране на сезонните продукти; Процедури за събиране и валидация на данните; и други.



Статистическата служба на Република Сърбия - целта на срещата беше представяне на българския опит в областта на електронното преброяване като метод за събиране на информация по време на преброяването.



Националният статистически институт за първи път беше домакин на **посещение с цел обучение в рамките на програма MEDSTAT**, финансирана от Европейския съюз. Темата на тридневното посещение с цел обучение е „Административните записи като основен ресурс за статистиката на

бизнес регистрите“. Посещението беше организирано съвместно с френската международна агенция за техническо сътрудничество Expertise France. В обучението взеха участие представители от Алжир, Египет, Израел, Йордания, Либия, Ливан, Мароко, Палестина, Сирийската арабска

република и Тунис. Представени бяха българският опит в областта на източниците на административни данни, използвани от НСИ, производството на бизнес статистика, статистическият бизнес регистър, организацията на изследванията в областта на пазара на труда.

ЕКСПЕРТНИ МИСИИ И ТРАНСНАЦИОНАЛНИ ПРОГРАМИ

В началото на 2018 г. експерти от НСИ проведе експертна мисия в Държавната статистическа служба на Република Северна Македония в Скопие, като беше предоставена методологична и техническа помощ с цел подобряване на качеството и съпоставимостта на националното изследване на туризма в Република Северна Македония. Представено беше европейското законодателство в областта на статистиката на туризма, както и използваната методология от НСИ на България за изчисляване и разпространение на данни за вътрешния и международния туризъм. Беше направен преглед на постигнатия напредък. Идентифицирани бяха потребностите от по-нататъшно подобряване на прилаганите практики за изследването „Пътувания на местното население“ - организация, дизайн и размер на извадката, събиране на данни, обработка и разпространение на резултатите. Изготвени бяха препоръки за разработване на въпросник за националното изследване на туризма в съответствие с Регламент (ЕС) № 692/2011 относно европейската статистика на туризма.

Осъществени бяха две експертни консултации в областта на хармонизираните индекси на потребителските цени в Държавната статистическа служба

на Република Северна Македония в Скопие:

Предоставена беше **техническа помощ за разработване на приложение за събиране на данни**, включително препоръки за използвания софтуер, програмирането, дизайна при изготвяне на въпросника, изпълнението на логическия контрол, валидирането, подготовката на интерфейс за потребителите, внедряването на въпросника и навигацията, трансфера на данни и експорта на данните.

Българските експерти предоставиха **техническа помощ с цел подобряване на качеството и съпоставимостта на хармонизирания индекс на потребителските цени (ХИПЦ) на Република Северна Македония**. Направена беше оценка на внедряването на стандартите за ХИПЦ при съставяне на индекса на потребителските цени (ИПЦ), включително изпълнение на регламентите, определянето на теглата и съставянето на агрегати, третирането на сезонните стоки и проверяване на качеството и извадките. Изготвена беше оценка на експерименталните изчисления на ХИПЦ при постоянни цени. Направена беше ревизия на индексите и тяхното разпространение въз основа на най-добрите практики.

През 2018 г. НСИ продължи своето участие като партньор в двата проекта в рамките на **транснационални програми**:

- Проект „**Подобряване на институционалния капацитет и насърчаване на сътрудничеството за справяне с въздействието на транснационалната младежка миграция (YOUMIG)**“ се реализира в рамките на програмата за Дунавския регион (Interreg - Danube Transnational Programme - ERDF).

- Проект „**Повишаване на иновационния капацитет на малките и средните предприятия**“ (SME Innovation Capacity Boost - SMEInnoBoost. Проектът се реализира в рамките на програмата „Балкани - Средиземно море 2014 - 2020“ (Interreg - Balkan-Mediterranean 2014 - 2020) и е насочен към повишаване на иновационния потенциал на малките и средните предприятия в региона.





ОБУЧЕНИЕ НА МЛАДИ СТАТИСТИЦИ

За **втора поредна година** Националният статистически институт организира **обучение** за млади специалисти от статистическите служби на Армения, Азербайджан, Беларус, Грузия, Република Молдова и Украйна, с което продължи успешно да осъществява своята политика за развитие на

сътрудничеството със страните от Европейската политика за добросъседство - група „Изток“. Курсът беше осъществен съвместно между УНСС и НСИ. Темата на обучението беше „Въведение в теорията и организацията на статистическите изследвания“. По време на обучението участниците

бяха запознати с практическите аспекти на провежданите в България статистически изследвания в областта на демографската, макроикономическата статистика и бизнес статистиката, както и с някои нови методи за събиране на данни.



ИНФОРМАЦИОННА СИГУРНОСТ



През 2018 г. ръководството на НСИ постави като приоритет **повишаването на информационната сигурност и внедряването на Системата за управление на сигурността в НСИ съгласно ISO/IEC 27001**.



За целта Националният статистически институт кандидатства и беше одобрен за работа по проект на ЕК на тема „Подобряване на ИТ сигурността в ЕСС за обмен на конфиденциална статистическа информация“. В резултат информационните активи на НСИ бяха приведени в съответствие с изискванията на стандарт БДС ISO/IEC 27001 „Системи за управление на сигурността на информацията“ по отношение на осигуряване на сървърна инфраструктура, инфраструктура за съхранение на данни, софтуер за създаване и управление на резервни копия и мрежови компоненти.

Проектът завърши успешно през септември 2018 г. с внедряване на Системата за управление на сигурността на информацията (СУСИ) и про-

веждане на вътрешен одит. За ефективното функциониране на СУСИ бяха сформирани два органа за управление - Експертна техническа комисия и Комитет по сигурност на информацията, в които участват представители на всички дирекции в Централното управление (ЦУ) на НСИ и директорите на териториалните статистически бюра (ТСБ).

Във връзка с това ръководството на НСИ прие и подписа **Декларация за политика по сигурността на информацията на Националния статистически институт**, с която декларира своята пълна ангажираност в процесите на развитие, поддържане и непрекъснато подобряване на СУСИ, съответстваща на изискванията на стандарт БДС ISO/IEC 27001.

ИЗПЪЛНЕНИЕ НА ХОРИЗОНТАЛНИТЕ ПРИОРИТЕТИ ОТ СТРАТЕГИЯТА ЗА РАЗВИТИЕ НА НСС, 2013 - 2020 ГОДИНА

Основно направление в дейността на Националния статистически институт през 2018 г. беше реализирането на **хоризонталните и специфичните приоритети** от утвърдената от Министерския съвет през февруари Стратегия за развитие на Националната статистическа система на Република България, 2013 - 2017 година, изменена чрез удължаване до 2020 година.

През 2018 г. бяха разработени и предоставени статистически данни за наблюдение и оценка на национални стратегии с тематичен обхват на данните от всички статистически области.

През 2018 г. продължи работата по предоставянето на показателите, включени в таблото за установяване на макроикономически дисбаланси. Показателите са част от пакета, съдържащ шест правни акта (пет регламента и една директива) за засилване на икономическото управление в ЕС.

1
Осигуряване на обективна, навременна и надеждна статистическа информация за икономическото, социалното и демографското развитие и за околната среда на национално и регионално равнище

Проведено беше извънредно изчерпателно изследване на дейността на читалищата. Беше събрана детайлна информация относно организирани културни и творчески мероприятия.

Реализирани бяха редица инициативи, насочени към повишаване на интереса към статистиката и на статистическата култура на потребителите, по-специално на учениците от средното училище и студентите. НСИ организира и проведе в България **първата Европейска олимпиада по статистика за ученици**. В нея



взеха участие 11 държави - членки на ЕС.

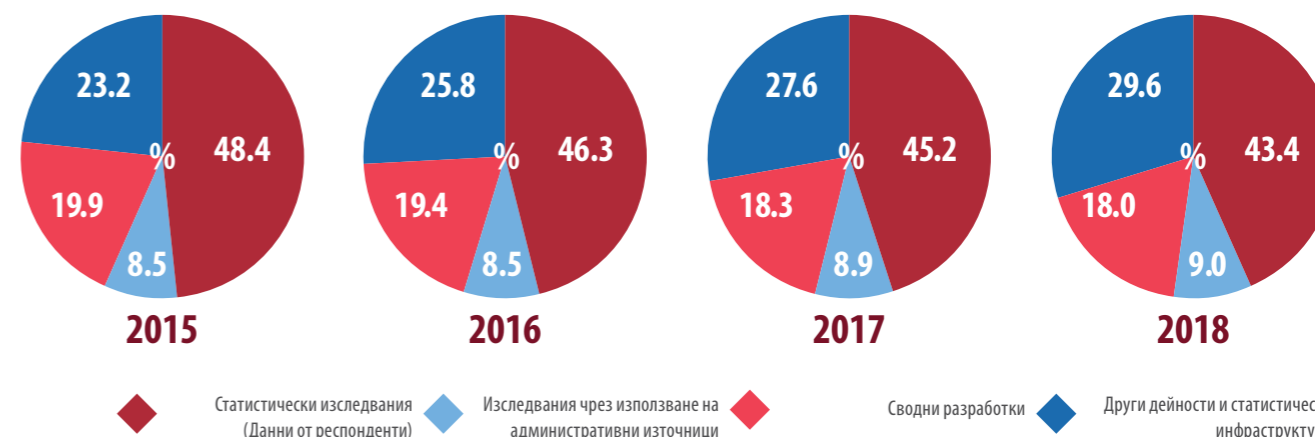
Националният статистически институт съвместно с Евростат - Статистическата служба на Европейския съюз, беше домакин на **Конференция за потребителите на европейска статистическа информация в България на тема „По-добро сътрудничество, по-добри данни“, състояла се в края на юни в София**.

ПО-ДОБРО СЪТРУДНИЧЕСТВО
ПО-КАЧЕСТВЕНИ ДАННИ
BETTER COOPERATION
BETTER DATA QUALITY



2
Въвеждане на нови източници на данни и средства за усъвършенстване на производството и повишаване на качеството на статистическите продукти и услуги

Разпределение на статистическите изследвания, провеждани от НСИ, по вид съгласно Националната статистическа програма за 2018 година



Във връзка с изпълнението на ангажиментите на НСИ по осигуряване на качествена, навременна и широкодостъпна статистическа информация беше извършена ежегодната актуализация на **Информационна система „Бизнес статистика“ (ИСБС)**, свързана с дефиниране на 15-те статистически изследвания в областта на структурната бизнес статистика, включени в ИСБС за 2018 година.

За първи път беше предоставена възможност за подаване и на коригиращ годишен отчет за дейността на нефинансовите предприятия, на финансовите предприятия и на предприятията с нестопанска цел по електронен път в ИСБС.

През годината беше изготвен проект на техническо задание за развитие на **Информационна система „Външна търговия“**, с което се цели оптимизиране на производствения процес, повишаване на контрола, качеството и навремен-

ността на данните, улесняване на достъпа на външни потребители до предоставяната онлайн информация и гарантиране на необходимата информационна сигурност на системата, която да бъде в съответствие с новите изисквания на Европейската комисия.

Беше извършена актуализация на:
- някои подсистеми от **Информационна система „Краткосрочна бизнес статистика“**;
- **Информационна система „Индекс на потребителските цени“**.

Продължи развитието и усъвършенстването на разработените уеббазирани приложения за нуждите на различни статистически изследвания в НСИ: „Лечебни и здравни заведения“, „Цени и индекси на фуражи“, „Цени и индекси на минерални торове“, „Цени и индекси на ветеринарномедицински продукти“, „Цени и индекси на производител в селското стопанство“, „Цени и индекси на

За подобряване на обхвата, качеството и надеждността на статистическите данни през 2018 г. НСИ продължи използването на административни данни в следните области: статистика на енергетиката, статистика на околната среда, статистика на условията на живот, статистика на социалната защита, статистика на престъпността и правосъдието и други.

През годината за първи път беше направена стъпка и в посока на развитието на Информационна система (ИС) **ИНФОСТАТ**. Беше улеснен процесът по поддържане на актуалността на метаданните и методологията. През годината бяха регистрирани

60 173
посещения на ИС ИНФОСТАТ.

биопроизводител в селското стопанство“, „Цени и индекси на посевен и посадъчен материал“, „Районни отоплителни и охладителни системи“, „ESPROSS - Подобряване на статистиката на социалната защита“.

През годината НСИ продължи да разработва и да предоставя на Евростат доклади за качеството за статистическите изследвания, включително доклади за качеството според Европейската стандартна структура (ESQRS).

Бяха разработени и предоставени доклади за качеството в следните области: демографска и социална статистика, макроикономическа статистика, статистика на растениевъдството и статистика на икономическите сметки за околната среда, използването на ИКТ в предприятията и домакинствата.

3

Повишаване на професионалния и организационния капацитет на НСИ и органите на статистиката

И през 2018 г. в процеса на разработване на Годишния план за специализирано обучение на служителите на НСИ през 2018 г. бяха взети под внимание специфичните потребности, свързани с развитието на методологията и обогатяването на съдържанието на съществуващите изследвания чрез въвеждане на допълнителни модули и показатели.

В Плана за обучение бяха предвидени общо 38 обучения към обучаващи институции в ЕС (табл. 1), целящи да подпомогнат процеса на партньорство и сътрудничество с други статистически служби посредством обмен на добри практики и опит.



Обучения, семинари и курсове на служители от НСИ през 2018 година

Обучения, семинари, курсове	Проведени обучения, семинари, курсове	Обучени служители
Обучения по Европейска програма за обучение по статистика	38	38
Семинари, свързани с модернизиране на изследванията в Националната статистическа програма	23	779
Семинари по проекти	3	118
Други курсове и обучения извън Годишния план	16	122
Задължително обучение към ИПА	40	40
ОБЩО	120	1 097

Табл. 1

През годината бяха проведени 23 семинара (табл. 1), свързани с модернизиране на изследванията в Националната статистическа програма, в които взеха участие общо 779 служители от Централното управление на НСИ и отделите в ТСБ.

Участието на НСИ в изпълнението на европейски проекти по развитието на статистическите методи и провеждането на нови изследвания беше определящо за предвиждането в Годишния план на обучения по проекти. В резултат на това бяха обучени 118 служители (табл. 1).

През 2018 г. бяха проведени задължителни обучения от Института по публична администрация (ИПА) за новоназначени служители в НСИ съгласно разпоредбите в Закона за държавния служител на държавни служители на експертни длъжности и на държавни служители на ръководни длъжности - общо 40 на брой от ЦУ и ТСБ.



Проведени стажове в Националния статистически институт

Висше учебно заведение/организация	Проведени стажове
Университет за национално и световно стопанство - София	22
СУ „Св. Климент Охридски“	2
Университет в Монпелие, Франция	1
Университет в Тбилиси, Грузия	1
ОБЩО	26

(Брой)

Табл. 2

С цел повишаване на ефективността, постигане на оптимална организация и координация при взаимодействието с институциите и по-ефективното изпълнение на определените функции и задачи НСИ, органите на статистиката и другите дър-

жавни институции продължиха съвместната работа по сключените споразумения през 2018 година.

НСИ сключи нови и поднови споразумения за обмен на данни с Изпълнителната

агенция по рибарство и аквакултури, Българска Е-комерс Асоциация, Националният център за териториално развитие, Университетската специализирана болница за активно лечение по онкология, Министерството на образованието и науката.

4

Внедряване на иновативни и ефективни информационни и комуникационни технологии и е-услуги

Успешно беше реализиран проектът „Привеждане на информационните активи на НСИ в съответствие с изискванията на Евростат и миграция към ХЧО“, с което бяха осигурени благоприятни условия за разработване, изграждане и въвеждане на „Системи за управление на сигурността на информацията в НСИ“.



НАЦИОНАЛНАТА СТАТИСТИЧЕСКА ПРОГРАМА - ОСНОВЕН ИНСТРУМЕНТ ЗА ПРОИЗВОДСТВО НА СТАТИСТИКА

ДЕМОГРАФСКА И СОЦИАЛНА СТАТИСТИКА



ДЕМОГРАФСКА СТАТИСТИКА

През 2018 г. продължи регулярната обработка и производство на данни по изследванията на раждаемостта, смъртността, миграцията, брачността и бракоразводността, които осигурява необходимата информация за изчисляване на броя и структурите на населението и основните демографски показатели, в съответствие с изискванията на Регламент (ЕС) № 1260/2013 на Европейския парламент и на Съвета относно европейската демографска статистика.

Актуализирана беше прогнозата за развитието на населението в периода 2020 - 2080 г., отразяваща промените в тенденциите на развитието на раждаемостта, смъртността и миграцията. Начална точка на прогнозата е населението на страната към 31.12.2016 г., като прогнозата е съобразена с броя на демографските събития, настъпили през 2017 година.

През 2018 г. продължи работата по проект на ЕК „Прилагане на нови подходи при провеждане на „Хармонизирано Европейско изследване

на бюджета на времето“. Целта на проекта е изпробване на нови методи и инструментариум при провеждане на изследването, които биха довели до икономия на средства в унисон с досегашната практика за провеждане на интервали по-къси от десет години.

През 2018 г. НСИ участва активно в подготовката на данни за **Националната стратегия за интеграция на ромите**. Бяха подготвени и предоставени подробни данни за ромското население от Преброяване 2011.



Подготовка за Преброяване на населението и жилищния фонд в Република България през 2021 година

Преброяванията на населението и жилищния фонд в Европейския съюз през 2021 г. ще се извършат въз основа на Регламент (ЕО) № 763/2008 на Европейския парламент и на Съвета относно преброяването на населението и жилищния фонд. Като държава членка България е задължена да приложи пряко разпоредбите му и да представи изчерпателни данни на Комисията (Евростат).

През 2018 г. НСИ стартира подготовката за Преброяването на населението и жилищния фонд в Република България през 2021 г. с разработване

на законопроект, регламентиращ подготовката, организацията и провеждането на преброяването.

В рамките на подготовката на проекта и във връзка с изискванията на Закона за нормативните актове през годината бяха извършени следните дейности:

Изготвяне на цялостна предварителна оценка на въздействие на проекта на закон;

Междуетовствено съгласуване на проекта на закон на основание на чл. 32, ал. 1 от Устройствения правилник на Министерския съвет и на неговата администрация;

Внасяне на проект на закон за одобрение от Министерския съвет и включването му в законодателната програма за първото полугодие на 2019 година.



ПАЗАР НА ТРУДА

През 2018 г. започна провеждането на допълнителния модул към Наблюдението на работната сила „Съвместяване на работа със семеен живот“, както и подготовката за предстоящия през 2019 г.

допълнителен модул „Организация на работата и работното време“.

В областта на предоставяната от предприятията статистическа информация за възнагражденията и разходите за труд продължи работата по регулярните годишни и краткосрочни изследвания на заетостта и разходите за труд. Данните за четири-

годишното изследване „Наблюдение на разходите за труд“ бяха изпратени на Евростат в заложените срокове. Продължи регламентираното получаване на информация от административния регистър на осигурените лица от Националния осигурителен институт, което способства за подобряване на качеството и пълнотата на статистическите данни за наетите лица и средната работна заплата.



ОБРАЗОВАНИЕ И УЧЕНЕ ПРЕЗ ЦЕЛИЯ ЖИВОТ

През изминалата година бяха проведени регулярните изчерпателни статистически изследвания на образователните институции в България в съответствие с изискванията на националното и европейското законодателство по Регламент (ЕС) № 912/2013 на Комисията относно изготвянето и развитието на статистиката в областта на образованието и обучението през целия живот.

Националният статистически институт участва активно в проекта за създаване и поддържане на регистър на европейските висши училища, администриран от генерална дирекция „Образование и култура“ на Европейската комисия.

През годината НСИ започна организацията на двете извънредни извадкови изследвания в домакинствата и предприятията, съответно „Изследване на образованието и обучението на възрастни“ и „Наблюдение на продължаващото професионално обучение на заетите лица“, провеждани по единна методология във всички държави - членки на Европейския съюз.

Експерти на Националния статистически институт имаха съществен принос в разработването на актуализирана стратегия за развитие на професионалното обучение в България.

През 2018 г. в регулярните изследвания на училищата и детските градини бяха включени специализирани раздели, събиращи информация относно наличието на спортни съоръжения.

През изминалата година бяха разработени специални компилации от данни за разработване на **индекса на човешкия капитал по искане на Световната банка** и за изчисляване на част от индикаторите за устойчиво развитие по заявка на ЮНЕСКО.



КУЛТУРА

През 2018 г. регулярните изчерпателни статистически изследвания в областта на културата (библиотеки, музеи, сценични изкуства, филмово производство, кина, радио, телевизия и издателската дейност) бяха проведени въз основа на методологии, съответстващи на препоръките на Евростат и ЮНЕСКО.

През годината беше проведено извънредно изчерпателно изследване на дейността на читалищата. За първи път бяха събрани и публикувани данни за компютърната осигуреност, предоставянето на достъп до интернет и наличието на зали за представления. Събрана беше и детайлна информация относно организиранияте културни и творчески мероприятия.

МАКРОИКОНОМИЧЕСКА СТАТИСТИКА

ГОДИШНИ И ТРИМЕСЕЧНИ ИКОНОМИЧЕСКИ СМЕТКИ



НСИ продължи регулярното производство на годишни и тримесечни данни за БВП и неговите компоненти по трите метода - производствен, метод на доходите и метод на крайното използване. Бяха подготвени и публикувани данни за заетостта и отработените човекочасове; регионалните сметки; тримесечните и годишните сметки по институционални сектори. **Разработени бяха**

допълнителни показатели - част от секторните национални сметки.

НСИ взе активно участие в съвместни проекти с Евростат и страни от ЕС, като по този начин се насочи към осигуряване на максимално методологическо съответствие на показателите на националните сметки между държавите членки.

През 2018 г. продължи работата по разработването и усъвършенстването на финансовите национални сметки. В изпълнение на програмата на Евростат за предоставяне на данни в областта на националните сметки през 2018 г. НСИ разрабо-

ти и предостави данни за 2017 година. Въз основа на съществуващи дерогации бяха разработени и предоставени данни за трансакции за 1995 година.

През 2018 г. НСИ стартира работата по проект на ЕК „Национални сметки и платежен баланс“ по отношение на подобряването на данните за БНД, разработване и предоставяне на допълнителни показатели в областта на финансовите национални сметки и представяне на доклад - описание на източниците и методите за разработване на тримесечни национални сметки.

ДЪРЖАВНА ФИНАНСОВА СТАТИСТИКА



куване на месечни, тримесечни и годишни данни за дефицита на държавите - членки на ЕС.

През изминалата година продължи работата по предоставяне на информация на годишна база за необслужваните кредити към сектор „Държавно управление“; за задълженията на държавните предприятия и участието на държавата в капитала на предприятията в процент от брутния вътрешен продукт (БВП).

Съгласно Програмата на Евростат за предоставяне на данни в областта на националните сметки бяха разработени и предоставени данни съгласно ЕСС 2010:

- таблица 2. „Основни макроикономически индикатори за институционален сектор „Държавно управление“ за 2017 година;

- таблица 9. „Данъци и социални осигуровки по сектори на сектор „Държавно управление“ за 2017 година;

- таблица 11. „Разходи на институционален сектор „Държавно управление“ по функции“ общо и по подсектори на второ ниво съгласно Класификацията на функциите на държавното управление (КОФОГ) за 2017 година;

- таблица 25. „Тримесечни нефинансови сметки на институционален сектор „Държавно управление“.

МОНИТОРИНГ НА СОБСТВЕНИТЕ РЕСУРСИ



Основните задачи в областта на мониторинга на собствените ресурси се отнасят до предоставянето на данни за БНД, доклада по качеството на данните и описание на източниците и методите, използвани при разработването на данните.

На базата на разработената методология и изчисляването на средно претеглена ставка по ДДС в съответствие с чл. 4 от Регламент (ЕИО, Евратом)

№ 1553/89 на Съвета относно прилагането на окончателни унифицирани схеми за събирането на собствените ресурси на ЕС на базата на данък добавена стойност и „Ръководство за администриране на собствените ресурси на европейските общности в Република България на Министерство на финансите“ бяха разработени данните за 2017 г. за средно претеглената ставка по ДДС.

ОБЩЕСТВЕНО ЗДРАВЕ И ЗДРАВΟΣЛОВНИ И БЕЗОПАСНИ УСЛОВИЯ НА ТРУД



НСИ проведе регулярните статистически изследвания, осигуряващи информация в областта на статистиката на ресурсите на системата на здравеопазване и умириятата по причини.

В областта на статистиката на умириятата по причини в изпълнение на Регламент (ЕС) № 328/2011 на Комисията в Евростат бяха изпратени и валидирани индивидуални данни за умириятата и мъртво-ражданията по причини за 2016 г. на ниво четвърти

знак на Международната класификация на болестите, X ревизия.

През 2018 г. НСИ започна работа по проект „Пре-тестване на нови променливи за бъдещите вълни на Европейско здравно интервю“. Целта на проекта е качествено и количествено тестване на нови променливи, които да бъдат включени в бъдещите вълни на изследването.

ДОХОДИ И УСЛОВИЯ НА ЖИВОТ



националния индекс на потребителските цени и националните сметки.

Съгласно приетата от Министерския съвет методика за изчисляване на официалната линия на бедност в страната по данни от изследването „Наблюдение на домакинските бюджети“ бяха изчислени показатели за бедност - общо за населението и по отделни специфични групи. На тяхната основа беше определена линията на бедност за страната за 2019 година.

В изпълнение на Регламент (ЕО) № 1177/2003 на Европейския парламент и на Съвета НСИ проведе регулярното панелно изследване „Статистика на доходите и условията на живот“ (EU-SILC 2017). През 2018 г. към изследването беше включен модул „Материални лишения, благополучие и жилищни затруднения“ съгласно Регламент (ЕС) № 310/2017 на Комисията. В рамките на модула се събира информация за качеството на живот и благосъстояние, както и за жилищни затруднения.

СОЦИАЛНА ЗАЩИТА



В съответствие с Регламент (ЕО) № 458/2007 на Европейския парламент и на Съвета относно Европейската система за интегрирана статистика на социалната защита през 2018 г. приключи попълването на статистически данни за 2016 г. по Основния модул на системата и по Модула за бенефициентите на пенсии. От Националния осигурителен институт

бяха получени годишни данни за приходите и разходите (съгласно основния модул по ESSPROS), както и данни за броя на бенефициентите на пенсии, класифицирани по схеми, по видове пенсии и по пол в съответствие с формата за предоставяне на информация по Модула за бенефициентите на пенсии.

ПРЕСТЪПНОСТ И ПРАВОСЪДИЕ



Като национален координатор в областта на статистиката на правосъдието НСИ инициира създаването на междуведомствена експертна работна група за поетапно въвеждане на Международната класификация на престъпленията за статистически цели, приета от Статистическата комисия на ООН през 2015 г. като международен статистически стандарт за събиране на данни в областта на правосъдието.

През годината НСИ започна работата по проект на ЕК за провеждане на пилотно изследване за насилията, базирано на полов признак. В рамките на проекта НСИ проведе пилотно извадково изследва-

не „Насилие срещу жените и мъжете“ сред избрани на случаен признак домакинства в шест области в страната.

През 2018 г. НСИ в тясно сътрудничество с отговорните институции в страната предостави национални данни за лицата, подпомагачи чужденци да пребивават или преминават в страната в нарушение на закона, във връзка с провеждане на изследване на ЕК за незаконната миграция, както и участва в подготовката и верификацията на данните за публикация на Службата по наркотиците и престъпността на ООН на тема „Глобално изследване на убийствата“.

През 2018 г. продължи регулярното събиране и публикуване на тримесечни и годишни данни за доходите, разходите и потреблението на българските домакинства и предоставяне на тримесечни и годишни тегла за изчисляване на хармонизирания и

През 2018 г. продължиха регулярно извършваните дейности на НСИ, свързани с провеждането на статистическото изследване на престъпленията, обвиняемите и осъдените лица (вкл. и осъдените непълнолетни лица), както и за дейността на местните комисии за борба с противообществените прояви на малолетните и непълнолетните лица.

БИЗНЕС СТАТИСТИКА

ПОТРЕБИТЕЛСКИ ЦЕНИ



Основен приоритет в работата беше провеждането на месечните статистически наблюдения на потребителските цени, които осигуриха необходимата информация за изчисляването на националния индекс на потребителските цени, на хармонизирания индекс на потребителските цени и на индекса на цените за малката кошница от 100 социалнополезни и жизненонеобходими стоки и услуги на най-нискодоходните 20% от домакинствата, както и на ХИПЦ при постоянни равнища на данъците и ХИПЦ на административните цени.

През 2018 г. беше актуализирана извадката от търговски точки за наблюдение. Подобрен беше подборът на стоките и услугите, включени в потребителската кошница. Обхватът на някои подиндекси беше разширен.

Системата от статистически тегла за конструирането на индексите на потребителските цени беше усъвършенствана. Беше разширено използването на информация от допълнителни източници съгласно изискванията на Регламент (ЕС) № 1114/2010 на Комисията относно минималните стандарти при качеството на тегловните стойности на ХИПЦ.

Тримесечните статистически наблюдения на цените на жилищата осигуриха необходимата информация за изчисляването на индексите на цените на жилищата и на индексите на цените на жилищата (ИЦЖ), обитавани от техните собственици.

В рамките на пилотни проекти на ЕК продължи работата по усъвършенстването на пилотната система за производство на показателите за продадените жилища с цел осигуряване на детайлна информация (по региони, вид жилища) и на съществуващата система за производство на ИЦЖ с цел експериментално изчисляване на детайлни ИЦЖ (градски райони, селски райони, курорти).

Изпълнени бяха планираните дейности по проекти на ЕК във връзка с внедряването на методологични и практически подобрения и усъвършенствания в областта на ХИПЦ. Проведени бяха пилотни проучвания относно автоматичното свързване на барковете на продуктите с Европейска класификация на индивидуалното

потребление по цели (ЕКОИКОП) и ефективното използване на цените, регистрирани по интернет.

НСИ продължи участието си в Програмата за европейски сравнения на паритета на покупателната способност, равнища на цени и БВП на човек от населението, която е част от текущата програма по статистика на ЕК и се координира от Евростат/ОИСР.

През 2018 г. НСИ проведе планираните пет ценови наблюдения, от които две на стоки и услуги по съгласуван европейски потребителски кошници за групите: Е18-1 „Храни, напитки и тютюневи изделия“ и Е18-2 „Облекла, обувки и лични принадлежности“. Проведени бяха и три специализирани ценови наблюдения: „Здравни услуги в болнични заведения“; за жилищни наеми в избрани агенции за недвижими имоти в столицата; за избрани условни строителни обекти.



ГОДИШНА БИЗНЕС СТАТИСТИКА

През 2018 г. всички регулярни изследвания в областта на структурната бизнес статистика и статистиката на предприятията под чуждестранен контрол (FATS), производството и продажбите на промишлени продукти (ПРОДКОМ), чуждестранните преки инвестиции, разходите за придобиване и придобитите дълготрайни материални активи, статистиката на финансовите и нефинансовите предприятия и годишните специфични изследвания по икономически дейности бяха проведени качествено и в срок в съответствие с изискванията на националното и европейското законодателство.



КРАТКОСРОЧНА БИЗНЕС СТАТИСТИКА

През годината всички регулярни изследвания (продажби в промишлеността, строителството, търговията и услугите; дейност на нефинансовите предприятия; цени на производител в промишлеността и услугите; разходи за придобиване на дългосрочни материални активи (ДМА); разрешено и започнато ново строителство на сгради) бяха проведени качествено и в срок в съответствие с националното и европейското законодателство.

Продължи работата по усъвършенстването на методологията, подобряването на качеството на данните от КБС и по оценка и поддържане на съпоставимостта на динамичните редове.

През 2018 г. беше завършен преходът към новата базисна 2015 г. за краткосрочната бизнес

статистика. Продължи успешното онлайн въвеждане на годишните отчети чрез използване на Информационна система „Бизнес статистика“. Добавена беше нова функционалност за подаване на коригиращи годишни отчети от респондентите.

В рамките на проект „Изследване на международния сорсинг“ НСИ събра данни от предприятията за измерване на глобализацията в съответствие с ревизираната методология и инструментариума на модула, който ще бъде включен като задължително тригодишно наблюдение в Рамковия регламент за интегриране на бизнес статистиката (FRIBS).

статистика.

През годината беше разработена и попълнена в националната ИТ система за метаданни Национална структура на метаданните за процеса на български и английски език за всички статистически изследвания в краткосрочната статистика.

През 2018 г. НСИ започна работа по проект „Установяване на процеса на производството на нови индекси на производството в търговията и услугите и подобряване на качеството на краткосрочната бизнес статистика“. Планираните дейности по този проект са: област 1 - Изчисляване на индекси на обема на продажбите в търговията на едро и търговията и ремонта на моторни превозни средства на по-ниско ниво на детайлизация; област 2 - Подобряване и автома-

тизиране на процеса на производство на подходящи дефлатори за изчисляване на индексите на производството и обема на търговията на едро и търговията и ремонта на моторни превозни средства за всички необходими групи и дейности. Успешно завърши проектът „Установяване на процеса на производството на новия показател „Индекс на производството в услугите - внедряване в краткосрочната бизнес статистика“. Крайната цел беше установяване на процеса на месечно изчисляване на показателя „Индекси на производството в търговията и услугите“ за всички дейности, които ще бъдат включени като изискване към КБС в Рамковия регламент за интегриране на бизнес статистиката.



През 2018 г. продължи работата по специализираните статистически наблюдения в областта на енергетиката, въз основа на които се разработват енергийните баланси и Общият енергиен баланс на страната.


ЕНЕРГИЙНА СТАТИСТИКА

Във връзка с направените промени в петгодишните въпросници на Евростат/МЕА/ООН по енергийна статистика експерти на НСИ участваха доброволно в двата кръга на тестване на методологията и функционалността на електронните формуляри.

Продължи събирането на шестмесечни данни за цените на електроенергията и природния газ в съответствие с изискванията на Регламент (ЕС) 2016/1952 на Европейския парламент и на Съвета

относно европейската статистика на цените на природния газ и електроенергията.

Стартира пилотно еднократно изследване на тема „Деагрегиране на статистиката за крайното потребление на енергия в сектор „Индустрия“ за 2017 година“ съгласно получена субсидия от Европейската комисия. Статистическите данни бяха осигурени чрез специално разработен онлайн базиран формуляр.



През 2018 г. продължи работата по регулярните годишни и краткосрочни изследвания в областта на статистиката на транспорта.

Започна събиране, обработка и изпращане в Евростат на данни за железопътния транспорт съгласно изискванията на Регламент (ЕС) 2016/2032 на Европейския парламент и на Съвета.

В областта на статистиката на транспорта

НСИ със съдействието на органите на статистиката Главна дирекция „Гражданска въздухоплавателна администрация“ и на Изпълнителна агенция (ИА) „Морска администрация“ към Министерството на транспорта, информационните технологии и съобщенията изпълни изследванията в областта на въздушния транспорт и за дейността на речните и морските пристанища.

Към настоящия момент ИА „Морска администрация“ съвместно с НСИ е в процес на подготовка за доработка на статистическата Информационна система ПОРТСТАТ във връзка с

предстоящото приемане на Регламента за отчитане на пътниците и инцидентите по вътрешните водни пътища.

НСИ продължава да оказва съдействие на Управляващия орган на Оперативна програма „Транспорт и транспортна инфраструктура“ 2014 - 2020 г. относно предоставянето на информация за индикаторите за резултат по Оперативна програма „Транспорт и транспортна инфраструктура“ от компетенцията на НСИ, съгласно изпълнението на предварително общо условие 7 „Статистически системи“ на Споразумението за партньорство.

ТРАНСПОРТ



През 2018 г. бяха изпълнени в срок задачите, свързани с организацията и провеждането на статистически изследвания, осигуряващи регулярна информация за развитието на туризма в страната относно пътуванията на българи в чужбина и

посещенията на чужденци в България, дейността на местата за настаняване, туристическите пътувания и разходите за туризъм на населението и сателитните сметки за туризъм.

ТУРИЗЪМ



Регистърът на статистическите единици (РСЕ) продължи да осигурява пълен обхват от активни статистически единици „предприятия“, „местни единици“ или „групи предприятия“, както и да предоставя условия за формиране на извадки по определени критерии за статистическите наблюдения.

РСЕ беше използван като основен източник на информация при подготовката на бизнес демографията на предприятията, която описва жизнения цикъл на предприятията и представя данни за броя на активните предприятия, броя на новородените предприятия, относителния дял на оцелелите предприятия, броя на умрелите предприятия, както и данни за промяната на заетостта в тях към определен момент.

Завършиха дейностите, свързани с профилиране на големи мултинационални групи предприятия и валидиране на данни в Еврогруп регистъра, чрез

БИЗНЕС РЕГИСТЪР

използване на интерактивния модул EGR IM - проект „Съпки към прилагане на дефиницията за статистическите единици в бизнес статистиката и профилиране“ в рамките на проекта на ЕК - ESS.VIP ESBRS.

НСИ стартира дейността по проекти на ЕК „Съпки към прилагане на Европейската система от оперативни съвместими статистически бизнес регистри (ESBRs)“ и „Пилотни проекти по оперативна съвместимост - Съпки към прилагане на Европейската система от оперативни съвместими бизнес регистри (ESBRs)“.



СТАТИСТИКА НА ВЪНШНАТА ТЪРГОВИЯ СЪС СТОКИ

През 2018 г. НСИ предприе мерки за осигуряване на по-пълен и навременен обхват на износа и вноса за/от трети страни и гарантиране на предоставянето на надеждни и навременни данни за външнотърговската статистика. Бяха обсъдени и уточнени налагащите се вследствие на измененията в европейското митническото законодателство промени в изходите за НСИ от информационната система за износ на Агенция „Митници“.

НСИ продължи работата по подобряване на качеството на първичните данни, декларирани от търговците. Оказана беше и методологична помощ на респондентите при декларирането на данни при специфични случаи, което допринесе за улесняването на бизнеса при изпълняване на месечните му задължения за подаване на Интрастат декларации.

От 2018 г. започна да се извършва ежемесечна съпоставка на декларираните данни за пристиганията и изпращанията на стоки с данните на другите държави членки в базата данни „COMEXT“ на Евростат с оглед повишаване на обхвата и качеството на декларираните данни.

В областта на дейностите по събиране на данни от Националната агенция за приходите (НАП) за вътрешнообщностната търговия със стоки чрез ИС Интрастат през годината бяха приети и валидирани над 160 хил. декларации (90 хил. декларации по поток „пристигания“ и 80 хил. декларации по поток „изпращания“, чрез които бяха декларирани над 7.6 млн. търговски трансакции).

В отговор на нововъзникващите нужди на потребителите през 2018 г. НСИ предостави на Евростат допълнителни данни по бизнес характеристики на предприятията, които бяха изготвени чрез по-широкото и ефективно използване на наличните в НСИ данни, без да бъде увеличена тежестта за респондентите.



СТАТИСТИКА НА СЕЛСКОТО, ГОРСКОТО И РИБНОТО СТОПАНСТВО

През 2018 г. НСИ разработи годишни данни (предварителни и окончателни за 2017 г.) и тримесечни за 2018 г. (в т.ч. и експресни оценки) за националните нефинансови сметки за икономическа дейност „Селско, горско и рибно стопанство“ в текущи и съпоставими цени.

Бяха разработени и изпратени на Евростат:

- годишни данни за икономическите сметки за селското стопанство - втора оценка на дохода, предварителни данни за 2017 г. и окончателни данни за 2016 г. по текущи и съпоставими цени и за дохода в селското стопанство (първа оценка за 2018 г.) съ-

гласно Регламент (ЕО) № 138/2004 на Европейския парламент и на Съвета;

- годишни данни за регионалните икономически сметки (ниво NUTS1 и NUTS2), статистиката на единичните стойности в селското стопанство и „мостови таблици“ за връзка с националните сметки за 2016 година;

- тримесечни и годишни данни за индексите на цените на селскостопанската продукция и вложенията в селското стопанство за периода 2015 - 2017 година;

- годишни данни за 2017 г. за средната цена на земеделската земя и рентата в селското стопанство за 2017 г. на национално и регионално ниво NUTS1 и NUTS2;

- годишни данни за 2016 г. за Европейските сметки за горите;

- годишни данни за 2017 г. за Сметките за материалните потоци съгласно Регламент (ЕС) № 691/2011 на Европейския парламент и на Съвета относно Европейските икономически сметки за околната среда, за селското, горското и рибното стопанство.

Актуализиран беше приложният софтуер за автоматизирано генериране на изходни таблици за индексите на цените на производител в селското стопанство. Беше постигната оптимизация на процеса по обработване на статистическите данни, подобрено беше качеството на статистическата информация и беше съкратено времето за получаване на крайните резултати от наблюдението.

МНОГООТРАСЛОВА СТАТИСТИКА



През 2018 г. продължи ежемесечното провеждане на наблюденията на бизнес тенденциите, провеждащи се с финансовото съдействие на Европейската комисия съгласно „Общата хармони-

БИЗНЕС ТЕНДЕНЦИИ

зирана програма на Европейския съюз за бизнес наблюдения и наблюдение на потребителите“.

Въз основа на резултатите, получени от наблюденията на инвестиционната активност в промишлеността, бяха публикувани данни за извършените инвестиции и инвестиционните планове на предприятията в сектора.

Тримесечното наблюдение на потребителите

предостави информация за тенденциите в развитието на общественото мнение по основни икономически процеси и явления като общата икономическа ситуация в страната, инфлацията, безработицата, спестяванията, намеренията за извършване на основни разходи за предмети с дълготрайна употреба и покупка на жилище или автомобил.

ПОКАЗАТЕЛИ ЗА МОНИТОРИНГ НА НАЦИОНАЛНИ И ЕВРОПЕЙСКИ ПОЛИТИКИ

Осигурени бяха статистическите данни по индикаторите за изпълнението на приоритетните цели по стратегията „Европа 2020“, Националната програма за развитие 2020 и по секторни стратегически документи.

През 2018 г. НСИ подготви обзорната публикация „Устойчиво развитие на България 2005 - 2016“, обхващаща темите от системата от статистически показатели за устойчиво развитие на ЕС.

СТАТИСТИКА И СМЕТКИ ЗА ОКОЛНАТА СРЕДА

В изпълнение на Регламент (ЕО) № 2150/2002 на Европейския парламент и на Съвета относно статистиката на отпадъците през 2018 г. НСИ предостави данни на Евростат за образуваните и третираните отпадъци от икономиката и населението (опасни и неопасни) съгласно Европейския списък на отпадъците.

През 2018 г. НСИ насочи усилията си в разработване на методология за изследване на нови явления и процеси съгласно приоритетите на Евростат за въвеждане на нови икономически сметки за околната среда.

През 2018 г. успешно приключи работата по проект относно сметките за субсидиите и трансферите за околната среда. Разработената методология се основава на концепциите на националните сметки. Проектът беше изпълнен на базата на наличните статистически и административни данни без допълнителна тежест за предприятията.

През април 2018 г. в рамките на проект бяха предоставени за първи път данни на Евростат

относно вноса и износа на опасни и неопасни отпадъци за три последователни години. За целите на проекта беше използвана статистическа информация от външната търговия и административна информация от Изпълнителната агенция по околна среда към Министерството на околната среда и водите.

През 2018 г. стартира изпълнението на пилотен проект за екосистемите и техните услуги във физическо изражение. Разработването на сметките за екосистемите като част от природния капитал са сред приоритетните нови области за развитие.

Започна работата по проект „Подобряване на методите за разпределяне на емисиите от пътният транспорт“. Целите на проекта са насочени към разработване на методология за прецизиране на оценките на емисиите, включително чрез използване на допълнителни източници на административна информация (например, относно параметрите на регистрираните превозни средства и тези, преминали периодични годишни прегледи).



СТАТИСТИКА НА ЖИЛИЩНИЯ ФОНД

През 2018 г. продължи производството на данни по изследванията за въведените в експлоатация новопостроени жилищни сгради и жилища, съборените жилищни сгради и жилища и жилищния фонд.

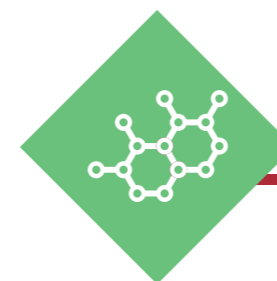


РЕГИОНАЛНА СТАТИСТИКА И ГЕОГРАФСКИ ИНФОРМАЦИОННИ СИСТЕМИ

на изследванията и статистическата конфиденциалност. Разработените данни са от териториално ниво NUTS 0 - 3 и по някои от показателите и до ниво община и населено място.

С цел отговаряне на специализирани информационни потребности на външни потребители продължи работата по приложението на ГИС технологиите за създаване на тематични пространствени слоеве от статистическа информация и поддържане на цифрови модели на големите населени места. През годината продъл-

жи актуализирането на данните въз основа на събраната статистическа информация за сградния и жилищния фонд в страната, както и за дейността по картографското представяне на резултатите от статистическите изследвания в изданията на НСИ. През 2018 г. беше разработен „Грид на населението 2016“, който представлява общия брой на населението към 31.12.2016 г., разпределено в референтна координатна мрежа от 1 кв. километър.



НАУКА, ТЕХНОЛОГИИ И ИНОВАЦИИ

дейност (НИРД) и за иновациите в съответствие с методологията на Евростат и изискванията на Регламент за изпълнение (ЕС) № 995/2012 на Комисията относно създаването и развитието на статистическите данни на Общността в научно-технологичната област.

Формираните данни от регулярните статистически изследвания за НИРД, за бюджетните разходи за НИРД и за иновационната дейност на предприятията бяха публикувани на сайта на НСИ и изпратени на Евростат в определените срокове и

с необходимото качество.

През 2018 г. стартира работата по проект „Статистика на научноизследователската и развойна дейност и на иновационната дейност през 2018 година (CIS 2018)“ съгласно споразумение с ЕК. В изпълнение на планираните дейности по проекта през годината беше разработен нов статистически инструментариум и ново техническо задание за обработка на данните от изследването за иновациите, което предстои да бъде проведено през 2019 година.



ИНФОРМАЦИОННО ОБЩЕСТВО

относно статистиката на Общността за информационното общество. Данните от тези изследвания осигуряват надеждна и международно съпоставима информация за използването на информационно-комуникационни технологии (ИКТ) от домакинствата и предприятията в България.

Извършено беше актуализиране на показателите, измерващи развитието на информационно-

то общество, и бяха добавени нови променливи във връзка с динамичното развитие на информационните технологии и услуги.

Годишните данни за използването на ИКТ от домакинствата и предприятията за 2018 г. бяха обработени в съответствие с изискванията за качество и публикувани през декември.

СТАТИСТИЧЕСКА ИНФРАСТРУКТУРА И РАЗПРОСТРАНЕНИЕ НА СТАТИСТИЧЕСКАТА ИНФОРМАЦИЯ

МЕТОДОЛОГИЯ, СТАТИСТИЧЕСКИ МЕТАДАНИИ, КЛАСИФИКАЦИИ И СТАНДАРТИ

През 2018 г. завърши работата по проект на тема „Пилотни проекти за Big Data - I, SGA-II“. НСИ беше активен партньор в работен пакет 2 „Извличане на информация от интернет за характеристики на предприятията (web scraping)“, работен пакет 8 „Методология и качество“ и работен пакет 9 „Разпространение и популяризиране на резултатите от проекта“. С този успешно приключил проект е поставено началото на експерименталното използване на подхода на „големите данни“ в официалната статистическа практика.

В рамките на работен пакет 9 през май НСИ беше домакин и съорганизатор (съвместно със Статистическия институт на Белгия) на международна конференция за Big Data, на която бяха обсъдени резултатите от различните работни пакети, включени в настоящото първо грантово споразумение (SGA-II), с всички европейски стра-

ни - участници в проекта, заинтересовани експерти, представители на Евростат, Европейската комисия, международни организации, научната общност и бизнеса в България.

През 2018 г. продължи зареждането и съхраняването в националното ИТ средство за справочни метаданни на националната структура



за метаданни по процеса (NPMS) за отделните статистически изследвания. Този вид метаданни описват технологията на бизнес процеса за всяко статистическо изследване съгласно националния „Общ модел на статистическия производствен процес“ в съответствие с GSBPM (Generic Statistical Business Process Model) ver. 5.0.

В началото на ноември 2018 г. НСИ стартира работата по проект „Пилотни проекти за Big Data - II“, който е естествено продължение на „Пилотни проекти за Big Data - I“, но НСИ разшири своето участие и към момента предстои работата по следните направления в областта на Big Data: онлайн свободни работни места, характеристика на предприятията, данни от финансови трансакции, иновативна статистика на туризма и споделени онлайн платформи.

РАЗПРОСТРАНЕНИЕ НА СТАТИСТИЧЕСКАТА ИНФОРМАЦИЯ

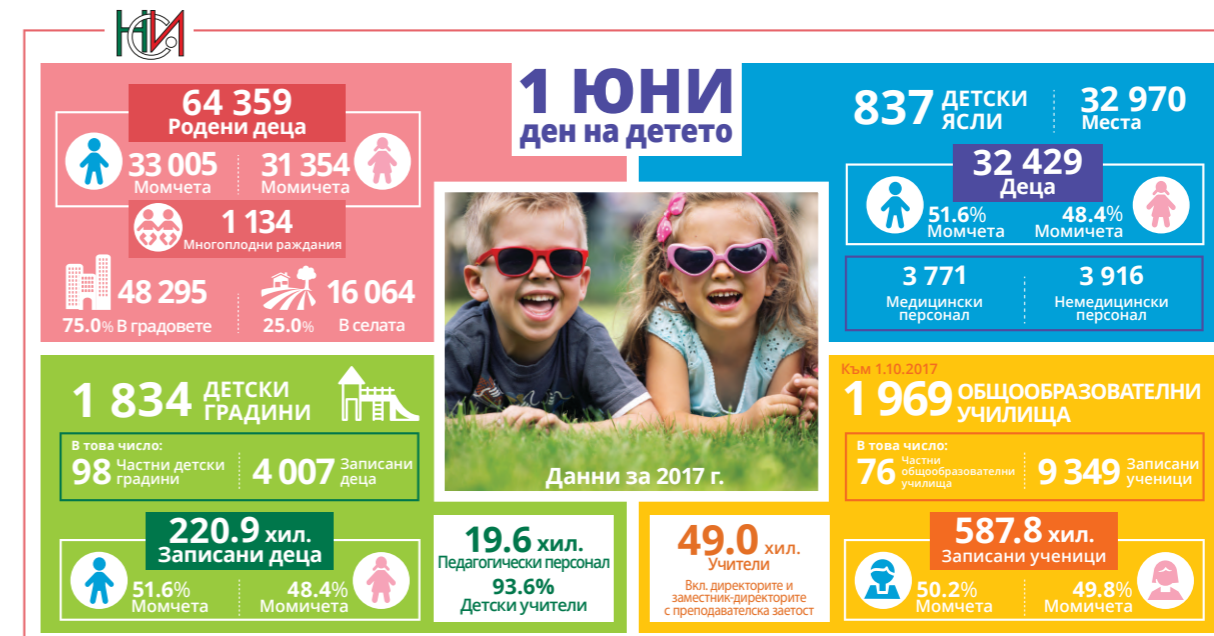
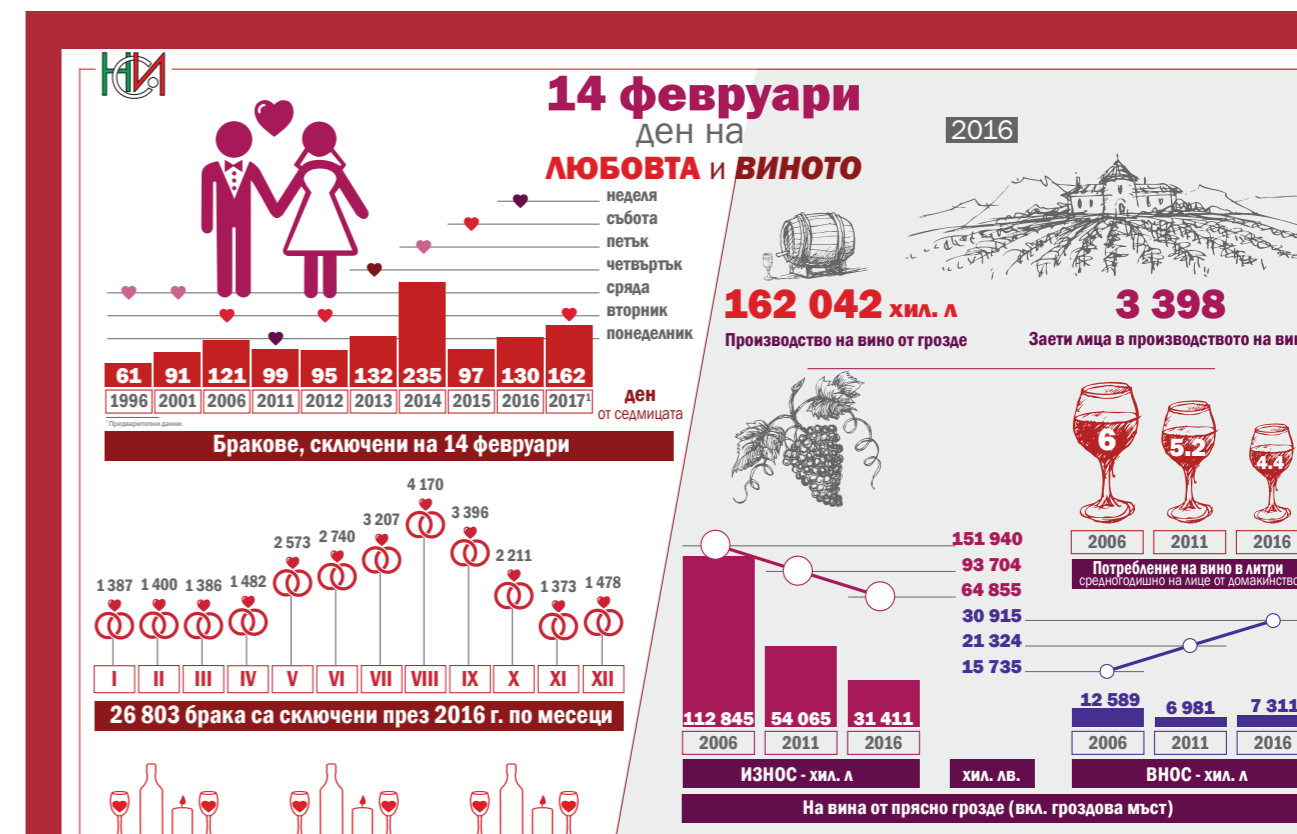
През 2018 г. НСИ осъществи поредица от инициативи за повишаване на интереса към статистическата наука и практика, насочени предимно към по-младата аудитория - учениците от средното училище и студентите.


Освен традиционните прессъобщения на сайта и на Фейсбук страницата на НСИ бяха публикувани инфографики за различни статистически области. Те поднасят статистиче-

ската информация по достъпен, атрактивен и интересен за масовите потребители начин. През изминалата година инфографиките бяха посветени на различни теми и събития:

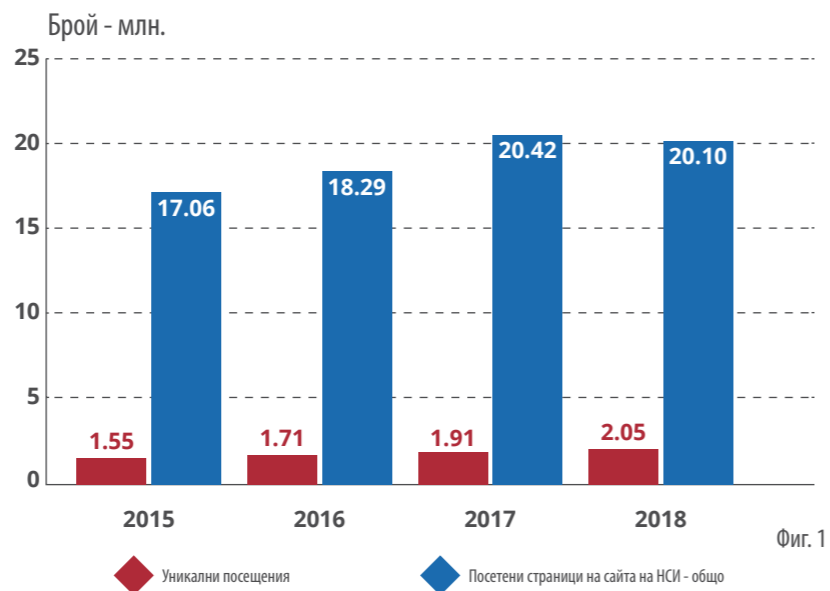
- ♦ 25 януари - Ден на Българското радио - Радиото в България в числа - статистически данни за радиоразпространението в България от 1939 г. до наши дни;

- ♦ 14 февруари - Ден на любовта и виното;
- ♦ 15 март - Световен ден на правата на потребителя;
- ♦ 3 април - София - символична столица на Европейския съюз - по случай обявяването на София за столица на България на 3 април 1879 г. и Българското председателство на Съвета на Европейския съюз;
- ♦ 1 юни - Международен ден на детето.





През 2018 г. посетените страници на сайта на НСИ са 20 104 362. Броят на посещенията достигна 2 052 151 (фиг. 1), т.е. средно 6 863 посещения на ден. В деня с най-голямата посещаемост - **27 март 2018 г.**, бяха посетени 23 377 страници.



Фиг. 1

Към края на годината на разположение на потребителите на сайта бяха 1 368 динамични реда, 1 585 последни актуални данни, съответните метаданни и 712 методологични документа в 44 статистически рубрики на български и английски език.

Издателската дейност на НСИ продължи традицията на публикуване на богата по обем и съдържание статистическа информация. Съобразно Издателския план на НСИ на потребителите бяха предложени 24 публикации - печатни (с електронна версия на CD) и електронни (само на CD), с общ тираж 34 840 броя. Повечето издания са двуезични - на български и английски език.

Основните издания на НСИ - Статистически годишник 2017 и Статистически справочник 2018, продължават дългогодишната традиция да представят ясна и точна картина на състоянието и динамиката на социално-икономическите и демографските процеси в страната.

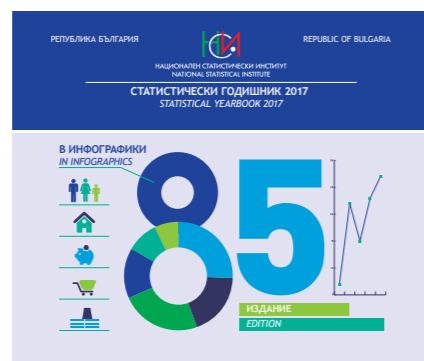
И през 2018 г. в списание „Статистика“ бяха публикувани статии, представящи новостите в областта на статистическата наука и практика, както и натрупания досега опит и традиции в статистическата практика. Списанието съдържа също и информация от международни конференции, симпозиуми и други срещи по проблеми на статистиката като наука и практика.

Публикуваният Годишен отчет 2017 потвърждава тезата, че НСИ е постоянно развиваща се структура в посока на модернизизиране на организацията и управлението, прилагането на нови методи и технологии за събиране, обра-

ботка и разпространение на статистическите данни. Изданието има за цел да запознае широката общественост с резултатите от дейността на НСИ през съответната година и да ги популяризира.


През изминалата година НСИ подготви редица извънпланови публикации, които са пряко свързани с Българското председателство на Съвета на ЕС:

- ♦ **България в огледалото на статистиката** - българска и английска версия на мозайка от любителни факти от статистическа информация за развитието на страната, подбрани от богатото хранилище на НСИ и предназначени да разширят познанията на широката аудитория от специалисти и неспециалисти за многостранната дейност на институцията.



- ♦ **Статистически годишник 2017 в инфографика** - двуезично (на български и английски език) приложение, в което статистическите данни са представени чрез инфографика с цел да се под-

помогнат потребителите във всекидневното използване на статистическата информация.



- ♦ **Рекламна дипляна „Работна група „Статистика“** - нестандартна „смайт“/„умна“ публикация за дейността на Работна група „Статистика“ по време на Българското председателство на Съвета на Европейския съюз (1 януари - 30 юни 2018 г.).

- ♦ **Рекламна дипляна „София - столица на Европейския съюз“** - представя ключови данни за демографското и социално-икономическото развитие, както и за образователните и културните институции на българската столица.



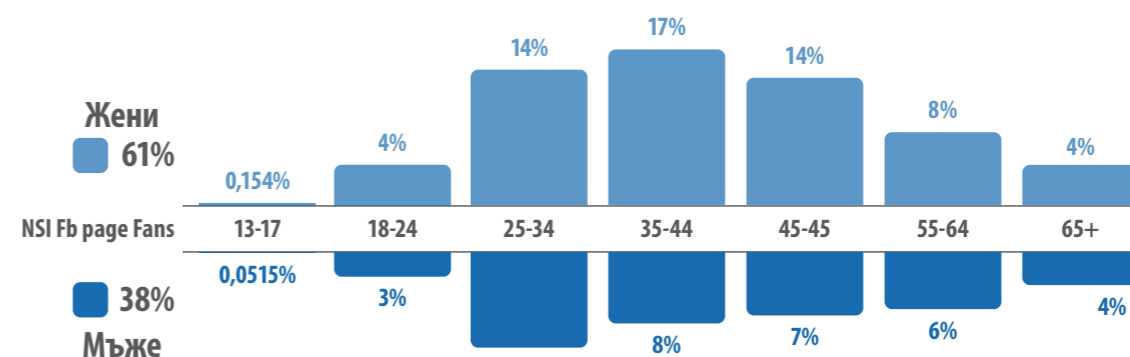
facebook.com/nsibg/

Фейсбук страницата на НСИ се утвърди като предпочитан канал за комуникация с по-младите потребители. Чрез нея се предоставя достъп до статистическата информация по лесен и разбираем начин, като се използват иновативни средства за разпространение. Броят на потребителите, харесали страницата на НСИ във Фейсбук към 29.10.2018 г., е 1 944, което е с 46% повече от предходната година към същата дата (1 336).

Харесванията на Фейсбук страницата на НСИ



Разпределение на харесванията на Фейсбук страницата на НСИ по пол и възраст





НАРАСТВАНЕ НА РОЛЯТА НА ИНФОРМАЦИОННИТЕ СИСТЕМИ ЗА СЪБИРАНЕТО НА КАЧЕСТВЕНА СТАТИСТИЧЕСКА ИНФОРМАЦИЯ



Започна работата и по изработване на видеоклипове, които по лесен и достъпен начин представят дейността на НСИ. Два видеоклипа бяха публикувани във Фейсбук и в YouTube канала на НСИ:

Раждания и раждания на близнаци 2000 - 2017 г.

Първата Олимпиада по статистика за ученици 2017 - 2018 г. в числа



През 2018 г. дейността на библиотеката традиционно беше насочена към обогатяване на дигиталните информационни ресурси. Продължи създаването на потребителски ориентирана дигитална база данни - бяха създадени и обработени

28 328
PDF дигитални
страници.

Увеличението на годишния ръст на посещенията на потребителите в дигиталната библиотека е

12.7%.

Регистрирани бяха

14 675 посещения,

а броят на използваните дигитални страници достигна

89 764,

което показва увеличение от

71.9%

в сравнение с 2017 година.

През 2018 г. бяха удовлетворени исканията за статистическа информация по

4 500

еднократни заявки.



ИНФОРМАЦИОННИ И КОМУНИКАЦИОННИ ТЕХНОЛОГИИ

Основен приоритет беше увеличаването на капацитета и степента на резервиране на информационните системи чрез използване на ефективни средства за съхраняване и възстановяване на информационните системи и данните от статистическите изследвания.

За ефективното поддържане на актуални данни за предприятията между НСИ и Агенцията по вписванията (АВ) се осъществява репликация на данните за осъществените вписвания в

Търговския регистър и в Регистър Булстат. Беше актуализирана системата за получаване на данни от Регистър Булстат след модернизацията на системата от АВ.

Усъвършенстван беше обменът на данни между НСИ и другите администрации (НАП, АМ, НОИ), като се използва директна връзка през единната електронна съобщителна мрежа, гарантираща сигурност на обмена и защита на данните. С цел максимална защита на индивидуалните данни

при обмена на микроданните за вътрешнообщностната търговия НСИ осъществи свързаност с Евростат и други членове на ЕС през Националния портал на Общата мрежа на митническите и данъчните администрации (CCN).

НСИ поддържа Националния регистър на населените места (НРНМ) и Общия регистър на търговците. За улеснение на другите администрации НСИ разработи и публикува на сайта си актуална версия на Единния класификатор на административно-териториалните и териториалните единици (EKATTE).

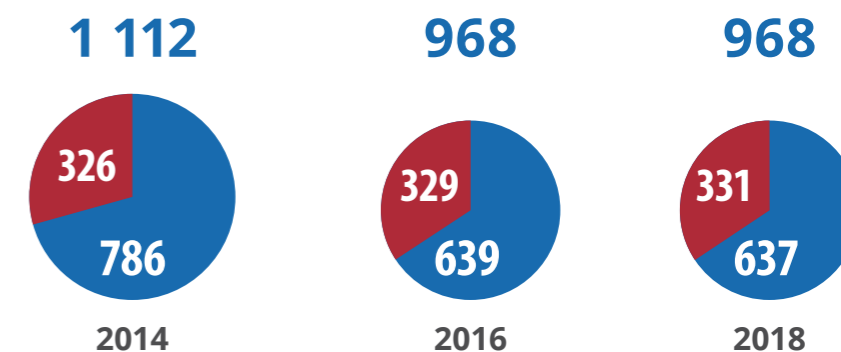
РЕСУРСНО ОСИГУРЯВАНЕ

ПЕРСОНАЛ

Общата численост на персонала в структурните звена на НСИ през 2018 г. е **968¹** щатни бройки, в т.ч. Централно управление на НСИ - **331** щатни бройки, и териториалните статистически бюра - **637** щатни бройки.

¹ Щатните бройки на персонала включват и незаетите бройки.

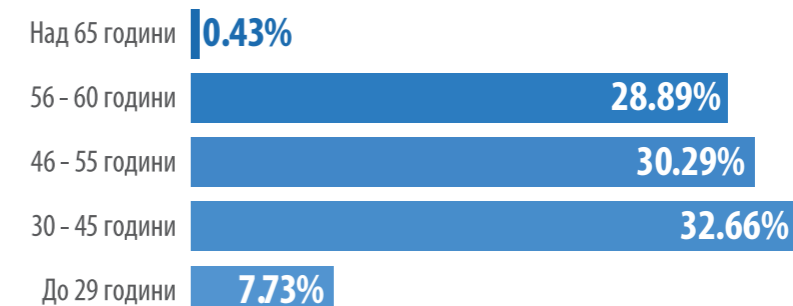
◆ Централно управление ◆ Териториални статистически бюра



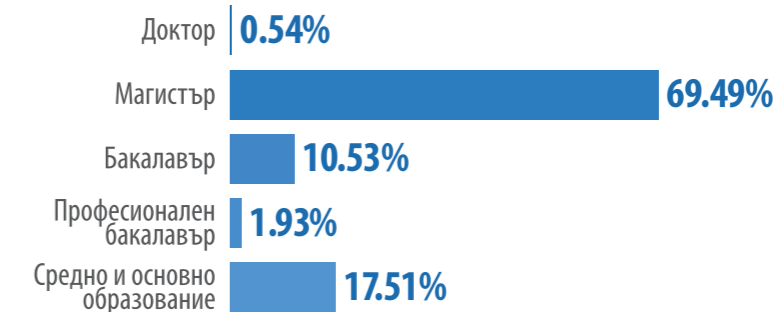
За периода от началото на годината до края на октомври бяха проведени общо **58** конкурса за назначаване на служители на свободни работни места. В ЦУ на НСИ конкурсите бяха **23**, а в ТСБ - **35**.

Посочените данни показват **висока степен на образованост** сред служителите на НСИ, като **делът на висшите е над 85%**. Анализът сочи, че се запазва откритоена тенденция на превес на **специалности с икономическа насоченост**, като това са около **60%** от общия състав. Статистиците, които работят в специализираната администрация, се очертават като най-многобройни - **38%** от целия щат.

Структура на зетите по възрастови групи в НСИ



Структура на зетите в НСИ по образование



РАЗВИТИЕ НА СТАТИСТИЧЕСКИТЕ ИНФОРМАЦИОННИ СИСТЕМИ

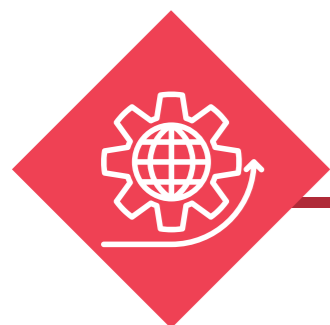


Разработени бяха скриптове за дефиниране на изследванията, включени в системата за 2018 г., правила за логически контрол (обновяване на метаданните). Бяха актуализирани съществуващите и създадени нови .pdf форми за въвеждане на данни по отделните формуляри за годишните наблюдения през 2018 година.

Продължи работата по поддръжката и актуализацията на ИС „Бизнес статистика“, както и работата по актуализиране, развитие и експлоатация на разработените през предходните години приложения.

През 2018 г. продължи процесът на постепенен реинженеринг на съществуващи софтуерни приложения и преминаване към централизирани системи с децентрализирано въвеждане на статистически формуляри при използване на съвременни технологични платформи - .Net.

ИКТ ИНФРАСТРУКТУРА



Развитието на информационната и технологичната инфраструктура беше основен приоритет през 2018 г. за преодоляване на технологичното изоставане на използваните в НСИ технически средства.

Проектирани и изградени бяха помещения за съвременен център за данни, отговарящ на всички изисквания за съхранение и защита на данните и информационните активи.

Един от акцентите на дейността беше администрирането на операционните системи, средствата за антивирусна защита и инсталирането и актуализирането на използваните в НСИ програмни средства.



В края на октомври 2018 г. в Учебния център на Националния статистически институт в с. Сливек край Ловеч за втори път се проведе спортен турнир за служители от системата на НСИ.



В четирите дни на надпреварата се състезаваха над 70 участници в 7 дисциплини:

1. Тенис на маса
2. Тенис на корт
3. Шах
4. Табла
5. Дартс
6. Стрелба с лък
7. Състезание с велосипеди.

Според регламента участниците трябваше да изберат минимум две и максимум четири дисциплини, в които да се състезават. Най-предпочитаните сред състезателите спортове бяха дартс, стрелба с лък, тенис на маса, състезание с велосипеди, шахмат.

Идеята за инициативата беше на председателя на НСИ Сергей Цветарски, който постави нейното начало през 2017 година. Както и през изминалата година, така и във второто издание на победителите в отделните дисциплини бяха връчени медали и купи, а всички участници в турнира получиха грамоти.



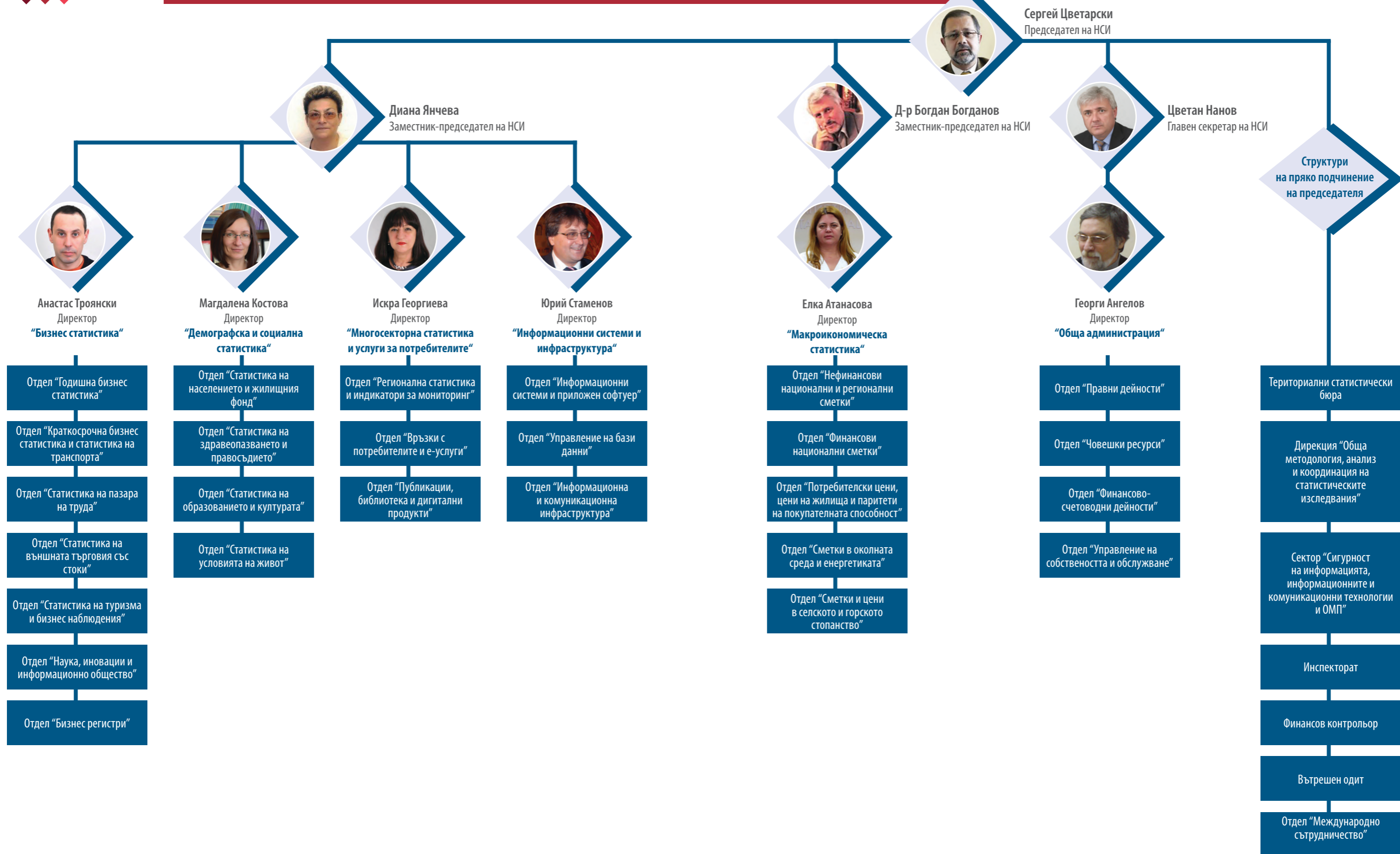
НСИ - ТЕРИТОРИАЛНА СТРУКТУРА



- Централно управление
- Териториално статистическо бюро
- Отдел „Статистически изследвания“
- ▲ Учебен център Сливек

НСИ - ОРГАНИЗАЦИОННА СХЕМА

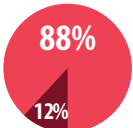
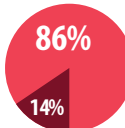
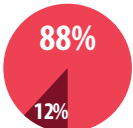
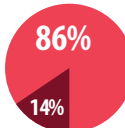






БЮДЖЕТ НА НСИ ПО ПЛАН



Хиляди лева	2017 ¹	2018 ²
Бюджет общо	19 591.40	21 281.30
Текущи разходи	17 267.40 	17 957.30 
Капиталови разходи	2 324.00 	3 324.00 

¹ Обнародван в ДВ, бр. 98 от 9.12.2016 година.

² Обнародван в ДВ, бр. 99 от 12.12.2017 година.


ОСНОВНИ ПРИОРИТЕТИ ЗА 2019



Усъвършенстване на
организацията в ЦУ



Завършване на сертифицирането
по стандарт ISO 27001:2013



Усъвършенстване на
международната дейност на НСИ



Разширяване на работата на НСИ
с органите на статистиката