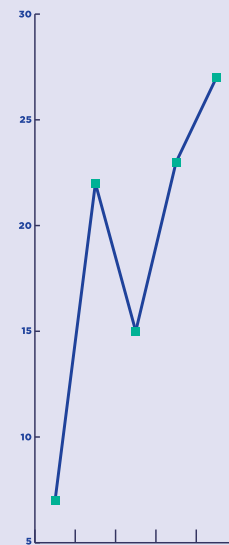


СТАТИСТИЧЕСКИ ГОДИШНИК 2017
STATISTICAL YEARBOOK 2017

В ИНФОГРАФИКИ
IN INFOGRAPHICS



ИЗДАНИЕ

EDITION

Националният статистически институт предлага един по-различен поглед към статистическата информация, включена в 85-ото издание на Статистическия годишник на Република България.

Публикацията е насочена към по-широк кръг потребители, като статистическите данни са поднесени по разбираем и достъпен начин.

Актуалното състояние и промените в обществено-икономическия и културния живот в страната са представени не по традиционния начин с таблици и текст, а чрез инфографики - изображения, графики и други средства за визуализация.

Надяваме се, че поднесената по този начин информация ще предизвика интерес и сред най-младите потребители и ще им помогне да осъзнаят значението и смисъла на числата в съвременния живот.

The National Statistical Institute of Bulgaria offers a different view of the statistical information included in the 85th edition of the Statistical Yearbook of the Republic of Bulgaria.

The publication is intended for a wider audience as statistical data are presented in a plain and easy understandable way.

The current state and changes in the socio-economic and cultural life in the country are presented not in the traditional way in tables and text, but through infographics - images, graphics and other visualization tools.

We believe that the information presented in this way will cause interest among younger users and will help them to realize the importance and meaning of figures in modern life.



СЪДЪРЖАНИЕ CONTENTS

Основни показатели за демографското, социалното и икономическото развитие на България	2	<i>Basic indicators about the demographic, social and economic development of the Republic of Bulgaria</i>
Територия, повърхнина и климат	4	<i>Territory, surface area and climate</i>
Околна среда	6	<i>Environment</i>
Население и демографски процеси	8	<i>Population and demographic processes</i>
Пазар на труда	10	<i>Labour market</i>
Доходи, разходи и потребление на домакинствата	12	<i>Household income, expenditure and consumption</i>
Национални сметки	14	<i>National accounts</i>
Цени	16	<i>Prices</i>
Инвестиции	18	<i>Investments</i>
Финанси	20	<i>Finance</i>
Износ и внос на стоки	22	<i>Exports and imports of goods</i>
Енергетика	24	<i>Energy</i>
Нефинансови предприятия	26	<i>Non-financial enterprises</i>
Селско стопанство	28	<i>Agriculture</i>
Горско стопанство	30	<i>Forestry</i>
Промишленост	32	<i>Industry</i>
Строителство	34	<i>Construction</i>
Транспорт	36	<i>Transport</i>
Вътрешна търговия; хотелиерство и ресторантьорство	38	<i>Domestic trade; accommodation and food service activities</i>
Туризмъ	40	<i>Tourism</i>
Здравеопазване	42	<i>Health</i>
Образование	44	<i>Education</i>
Научноизследователска и развойна дейност и иновации	46	<i>Research and development activity and innovation</i>
Култура и изкуство	48	<i>Culture and art</i>
Престъпност и правосъдие	50	<i>Criminality and justice</i>

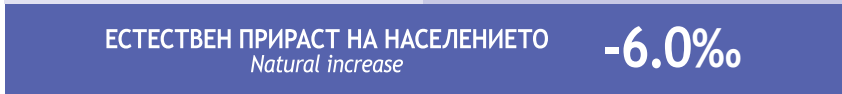




**ОСНОВНИ ПОКАЗАТЕЛИ ЗА ДЕМОГРАФСКОТО,
СОЦИАЛНОТО И ИКОНОМИЧЕСКОТО РАЗВИТИЕ
НА БЪЛГАРИЯ**

*BASIC INDICATORS ABOUT THE DEMOGRAPHIC, SOCIAL AND
ECONOMIC DEVELOPMENT OF THE REPUBLIC OF BULGARIA*

ОСНОВНИ ПОКАЗАТЕЛИ ЗА ДЕМОГРАФСКОТО, СОЦИАЛНОТО И ИКОНОМИЧЕСКОТО РАЗВИТИЕ НА БЪЛГАРИЯ
Basic indicators about the demographic, social and economic development of the Republic of Bulgaria

2016



¹ Наблюдение на работната сила./¹ Labour force survey.



ТЕРИТОРИЯ, ПОВЪРХНИНА И КЛИМАТ
TERRITORY, SURFACE AREA AND CLIMATE

с. 12 от СТАТИСТИЧЕСКИ ГОДИШНИК 2017
p. 12 from the STATISTICAL YEARBOOK 2017

ТЕРИТОРИЯ Territory



44°13'
22°40'

43°48'
22°21'



43°32'
28°37'

41°14'
25°17'

ГРАНИЦИ Frontiers



ТЕМПЕРАТУРА Temperature

Средна месечна температура на въздуха
Mean monthly temperature

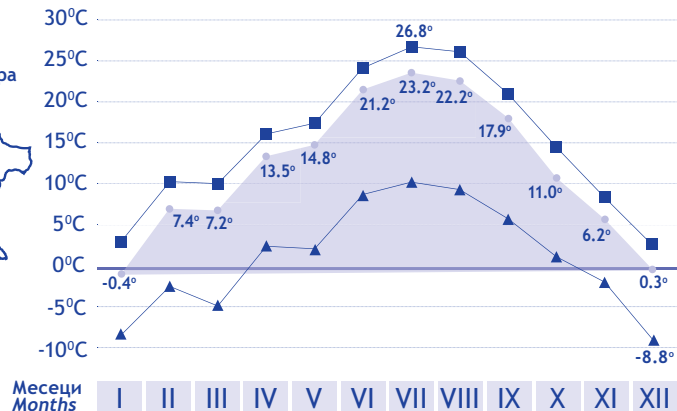
2016

12.0°C

Средна годишна температура
Mean annual temperature



Средни месечни температури на въздуха, измерени от всички метеорологични станции.
Average monthly temperatures measured from all meteorological stations.



ВАЛЕЖИ Precipitation

Месечни суми на валежите
Monthly amount of precipitation

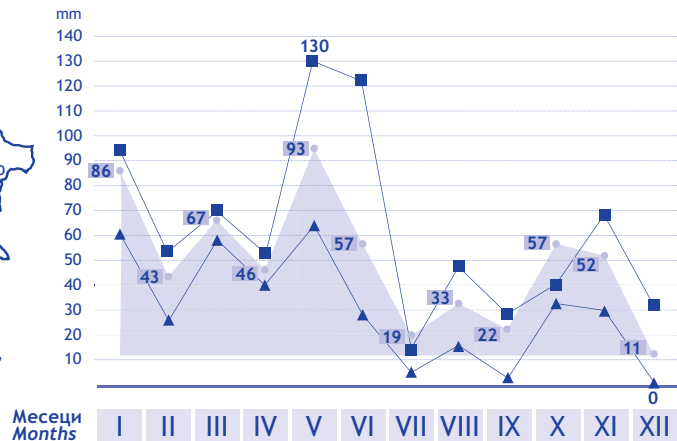
2016

585 мм
mm

Средна годишна сума
Mean annual amount



Средни месечни суми на валежите, измерени от всички метеорологични станции.
Average monthly amount of precipitation measured from all meteorological stations.





ОКОЛНА СРЕДА
ENVIRONMENT


с. 30 от **СТАТИСТИЧЕСКИ ГОДИШНИК 2017**
p. 30 from the STATISTICAL YEARBOOK 2017



ИЗПОЛЗВАНА ВОДА

Water use

4 721.41 млн. м³
million m³



ЕМИСИИ НА ВРЕДНИ ВЕЩЕСТВА В АТМОСФЕРАТА

Emissions of contaminants in the air

Основни източници на замърсяване
Major sources of pollution



¹ Включени са данни за емисиите от автотранспорта, селското стопанство и бита.

¹ Incl. data about contaminants from road transport, agriculture and households.



НАСЕЛЕНИЕ И ДЕМОГРАФСКИ ПРОЦЕСИ
POPULATION AND DEMOGRAPHIC PROCESSES

с. 52 от СТАТИСТИЧЕСКИ ГОДИШНИК 2017
p. 52 from the STATISTICAL YEARBOOK 2017

НАСЕЛЕНИЕ Population

2016



7 101.9 хил.
Thousand

73.3% **26.7%**



Градове
Urban



Села
Rural

Съотношение по пол
Sex Ratio



1 000 Жени на 1 000 мъже
Women per 1 000 men **1 059**

Средна продължителност на живота
Life expectancy at birth



74.7 години
Years

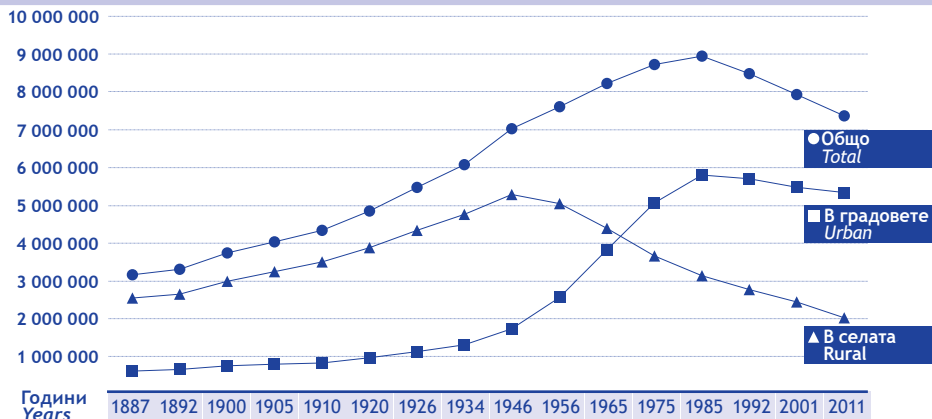


71.2

78.2

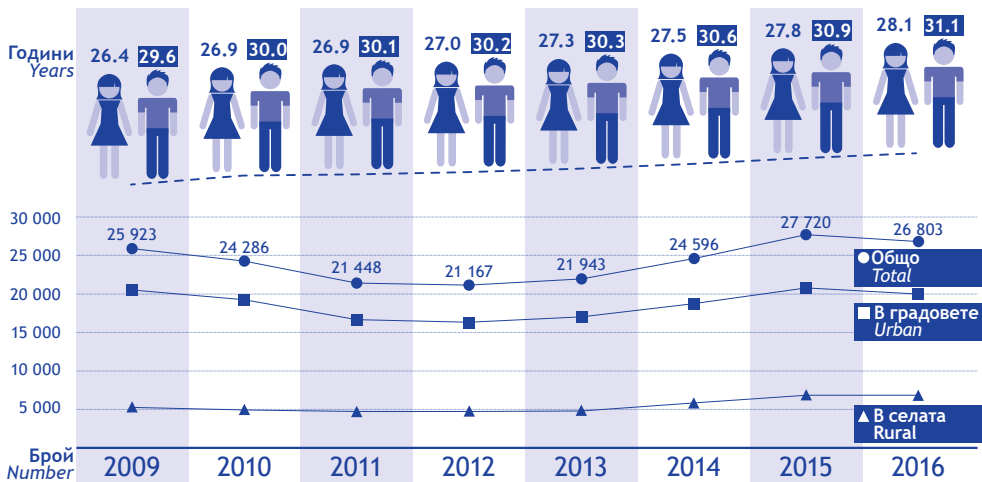


НАСЕЛЕНИЕ СПОРЕД ПРЕБОРЯВАНИЯТА Population by Census year



СКЛЮЧЕНИ БРАКОВЕ Marriages

Средна възраст при сключване на първи брак
Average age at first marriage





ПАЗАР НА ТРУДА
LABOUR MARKET

с. 94 от СТАТИСТИЧЕСКИ ГОДИШНИК 2017
p. 94 from the STATISTICAL YEARBOOK 2017



РАБОТНА СИЛА Labour force

3 264.0 хиляди
Thousands

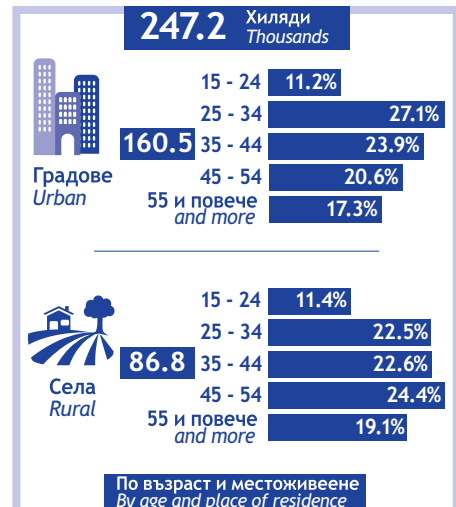
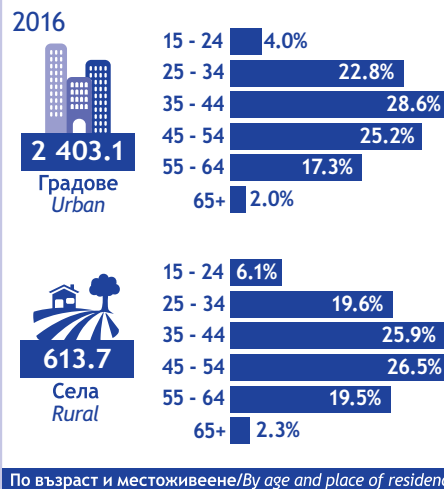


ЗАЕТИ ЛИЦА Employed

3 016.8 хиляди
Thousands



БЕЗРАБОТНИ ЛИЦА Unemployed





**ДОХОДИ, РАЗХОДИ И ПОТРЕБЛЕНИЕ
НА ДОМАКИНСТВОТА**

*HOUSEHOLD INCOME, EXPENDITURE
AND CONSUMPTION*

с. 118 от СТАТИСТИЧЕСКИ ГОДИШНИК 2017
p. 118 from the STATISTICAL YEARBOOK 2017



ОБЩ ДОХОД И РАЗХОД НА ДОМАКИНСТВАТА

Total household income and expenditure

По статистически райони
By statistical region

2016

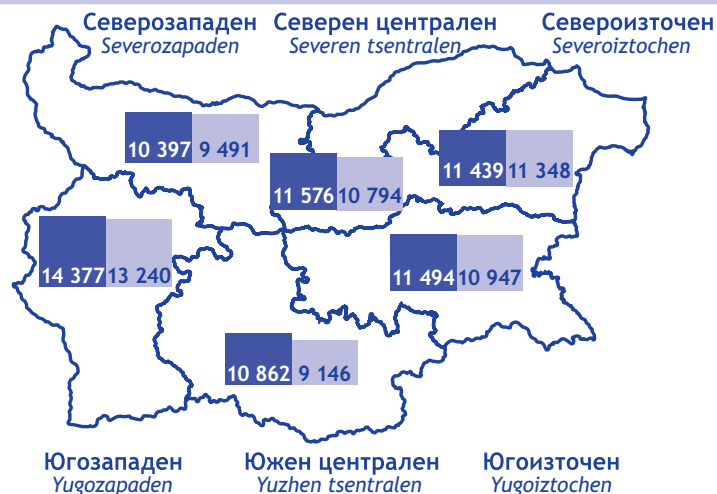
Средно на домакинство
Average per household



Общ ДОХОД
Total INCOME



Общ РАЗХОД
Total EXPENDITURE



ПОТРЕБЛЕНИЕ НА МЕСО

Household consumption of meat

Средно на лице
Average per capita

ПОТРЕБЛЕНИЕ НА ЗЕЛЕНЧУЦИ

Household consumption of vegetables

2016



0.2 кг
kg

Овче и козе
Mutton and goat



10.8 кг
kg

Домашни птици
Poultry meat

7.0 кг
kg

Кайма
Minced meat



0.2 кг
kg

От други животни
Other kinds of meat


2.7 кг
kg

Субпродукти
Edible offals



1.0 кг
kg

Телешко
Beef and veal



9.5 кг
kg

Свинско
Pork



1.1 кг
kg

Агнешко
Lamb

2016




Домати
Tomatoes
20.6 кг
kg



Пипер
Peppers
7.8 кг
kg

Краставици
Cucumbers
11.0 кг
kg



Зеле
Cabbage
6.5 кг
kg



Лук
Onion
10.3 кг
kg



Други
Others
13.7 кг
kg



НАЦИОНАЛНИ СМЕТКИ
NATIONAL ACCOUNTS

с. 142 от СТАТИСТИЧЕСКИ ГОДИШНИК 2017
p. 142 from the STATISTICAL YEARBOOK 2017



БРУТНА ДОБАВЕНА СТОЙНОСТ

Gross value added

2016



81 218 млн. лв.
Million BGN

По базисни цени
At basic prices

67.0%



54 408

Услуги
Services

28.3%



22 993

Индустрия
Industry

4.7%



3 817

Селско и горско стопанство
Agriculture and forestry

По икономически сектори
By economic sector



БРУТЕН ВЪТРЕШЕН ПРОДУКТ

Gross domestic product

2016



94 130

млн. лв.
Million BGN



13 206 лв.
BGN

На човек от населението
Per capita

76.5%



72 049

Крайно потребление
Final consumption expenditure

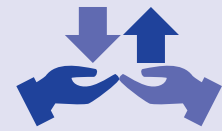
19.2%



18 021

Бруто капиталoобразуване
Gross capital formation

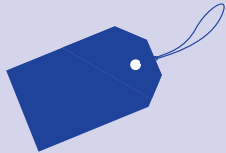
4.3%



4 060

Салдо (износ - внос)
Net exports

По компоненти на крайното използване
By final consumption expenditure



ЦЕНИ
PRICES

с. 169 от СТАТИСТИЧЕСКИ ГОДИШНИК 2017
p. 169 from the STATISTICAL YEARBOOK 2017

СРЕДНИ ЦЕНИ НА НЯКОИ СТОКИ И УСЛУГИ ЗА НАСЕЛЕНИЕТО¹

Average prices of selected commodities for the population¹

2017



0.28
ЛВ.
BGN

Кокоши яйца - бр.
Hen eggs - in numbers



4.64
ЛВ.
BGN

Пиле - кг
Chicken-disembowelled - kg



1.80
ЛВ.
BGN

Ябълки - кг
Apples - kg



3.21
ЛВ.
BGN

Лимони - кг
Lemons - kg



0.82
ЛВ.
BGN

Бяло зеле (главесто) - кг
Cabbage - kg



0.87
ЛВ.
BGN

Зрял кромид лук - кг
Dry onion - kg



2.03 ЛВ.
BGN

Бензин А-95Н, безоловен - л
Gasoline А-95Н - litre



78.96 ЛВ.
BGN

Дърва за отопление - куб. м
Fuel wood - 1 cubic m



2.13 ЛВ.
BGN

Електроенергия - дневна тарифа - за 10 кВтч
Electricity - day-time consumption - per 10 kWh




513.17 ЛВ.
BGN

Готварска печка с 4 котлона
Cooker with 4 hot-plates



723.41 ЛВ.
BGN

LCD телевизор с диагонал на екрана 81 см
LCD TV - receiver with 81 cm diagonal



7.76 ЛВ.
BGN

Билет за кино, вечерна прожекция, съботен ден
Cinema ticket, evening show, Saturday



526.97 ЛВ.
BGN

Автоматична перална машина 6 - 7 кг
Electric washing machine 6 - 7 kg



706.90 ЛВ.
BGN

Хладилник с фризер с общ капацитет около 300 л
Household refrigerator with freezer - about 300 l

за 1 месец
per month



46.46 ЛВ.
BGN

Такса за дете в целодневна детска градина
Fee per a child in all-day kindergarten

¹ По потребителската кошница на НСИ за изчисляване на инфлацията. /¹ According to the Consumer basket for calculation of the inflation.



ИНВЕСТИЦИИ
INVESTMENTS

с. 198 от СТАТИСТИЧЕСКИ ГОДИШНИК 2017
p. 198 from the STATISTICAL YEARBOOK 2017

РАЗХОДИ ЗА ПРИДОБИВАНЕ НА ДЪЛГОТРАЙНИ МАТЕРИАЛНИ АКТИВИ

Expenditure on acquisition of tangible fixed assets

2016



Други разходи
Other expenditure
10.6%

По видове
By kind

48.9%



Машини, оборудване и транспортни средства
Machines, equipment and means of transport

31.8%



Сгради, строителни съоръжения и конструкции
Buildings and construction equipment

8.7%



Земя
Land

ПРИДОБИТИ ДЪЛГОТРАЙНИ МАТЕРИАЛНИ АКТИВИ

Acquired tangible fixed assets

2016



Други разходи
Other expenditure
9.6%

По видове
By kind

48.9%



Машини, оборудване и транспортни средства
Machines, equipment and means of transport

31.8%



Сгради, строителни съоръжения и конструкции
Buildings and construction equipment

9.7%



Земя
Land



ЧУЖДЕСТРАННИ ПРЕКИ ИНВЕСТИЦИИ В НЕФИНАНСОВИТЕ ПРЕДПРИЯТИЯ

Foreign direct investments in non-financial enterprises

Към/As of 31.12.2016

По икономически дейности

By economic activity groupings

23 508 864.9 Хил. евро
Thous. Euro

По страни

By countries

В това число:
Of which:

Търговия, ремонт на автомобили и мотоциклети <i>Wholesale and retail trade, repair of motor vehicles and motorcycles</i>	20.2%
Операции с недвижими имоти <i>Real estate activities</i>	13.3%
Производство и разпределение на електрическа и топлинна енергия и на газообразни горива <i>Electricity, gas, steam and air-conditioning supply</i>	11.5%
Далекосъобщения <i>Telecommunications</i>	5.8%
Производство на изделия от каучук, пластмаси и други неметални минерални суровини <i>Manufacture of rubber and plastic products and other non-metallic mineral products</i>	4.8%
Производство на хранителни продукти, напитки и тютюневи изделия <i>Manufacture of food products, beverages and tobacco products</i>	4.5%
Добивна промишленост <i>Mining and quarrying</i>	3.1%
Хотелиерство и ресторантьорство <i>Accommodation and food service activities</i>	2.8%
Строителство <i>Construction</i>	2.6%

В това число:
Of which:

Нидерландия <i>Netherlands</i>	4 204 212.0
Австрия <i>Austria</i>	2 773 116.6
Германия <i>Germany</i>	2 315 541.7
Кипър <i>Cyprus</i>	1 293 408.0
Гърция <i>Greece</i>	1 256 760.5
Люксембург <i>Luxembourg</i>	1 150 932.1
Италия <i>Italy</i>	849 664.9
Швейцария <i>Switzerland</i>	806 690.5
Руска федерация <i>Russian Federation</i>	760 376.3



ФИНАНСИ
FINANCE

с. 208 от СТАТИСТИЧЕСКИ ГОДИШНИК 2017
p. 208 from the STATISTICAL YEARBOOK 2017

КРЕДИТНИ ИНСТИТУЦИИ *Credit institutions*

2016



28

БНБ и кредитни институции
BNB and Credit institutions



ЗАСТРАХОВАНЕ *Insurance*

Застрахователни предприятия
Insurance companies

2016

54

Застрахователни предприятия
Insurance companies

71 638 хил. лв.
Thousand BGN

Печалба за финансовата година
Profit for the financial year

ДЕПОЗИТИ И КРЕДИТИ *Deposits and loans*

Сектор „Домакинства и НПОД“
Sector Households and NPISHs

25 811.2 млн. лв.
Milion BGN

Депозити в левове
Deposits in BGN



17 191.9 млн. лв.
Milion BGN

Депозити във валута
Deposits in foreign currency

14 180.3 млн. лв.
Milion BGN

Кредити в левове
Loans in BGN



4 330.8 млн. лв.
Milion BGN

Кредити във валута
Loans in foreign currency

ЗАСТРАХОВАТЕЛНИ ПРЕМИИ И ОБЕЗЩЕТИЯ *Insurance premiums and claims*

Изплатени от застрахователните предприятия
Paid by insurance companies

ЗАСТРАХОВАТЕЛНИ ПРЕМИИ
Insurance premiums

460 154

хил. лв.
Thousand BGN

ЗАСТРАХОВАТЕЛНИ ОБЕЗЩЕТИЯ
Insurance claims

178 752

хил. лв.
Thousand BGN



Животозастраховане
Life assurance business

1 711 666

хил. лв.
Thousand BGN



Общо застраховане
Non-life insurance

863 068

хил. лв.
Thousand BGN

38.7% „Гражданска отговорност“ на превозни средства
Third Party Liability for use and possession of vehicles

44.8%

31.2% Застраховка на превозни средства
Insurance of vehicles

36.6%

30.1% Други застраховки
Other insurances

18.6%



ИЗНОС И ВНОС НА СТОКИ
EXPORTS AND IMPORTS OF GOODS

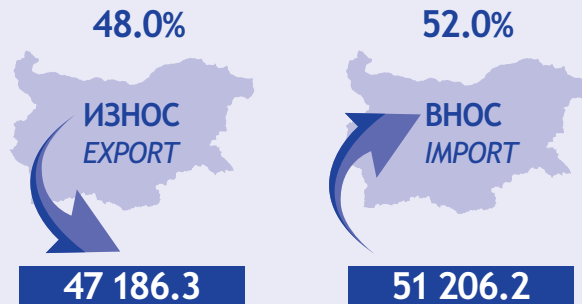
с. 238 от СТАТИСТИЧЕСКИ ГОДИШНИК 2017
p. 238 from the STATISTICAL YEARBOOK 2017

ВЪНШНОТЪРГОВСКИ СТОКООБМЕН

Foreign trade turnover

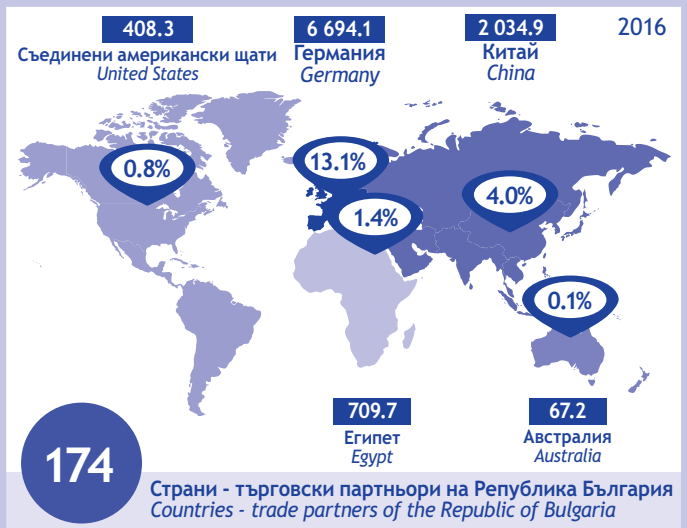



98 392.5 Милиони левове
Million BGN 2016



ИЗНОС
Export **47 186.3** МЛН. ЛВ.
Million BGN

ВНОС
Import **51 206.2** МЛН. ЛВ.
Million BGN



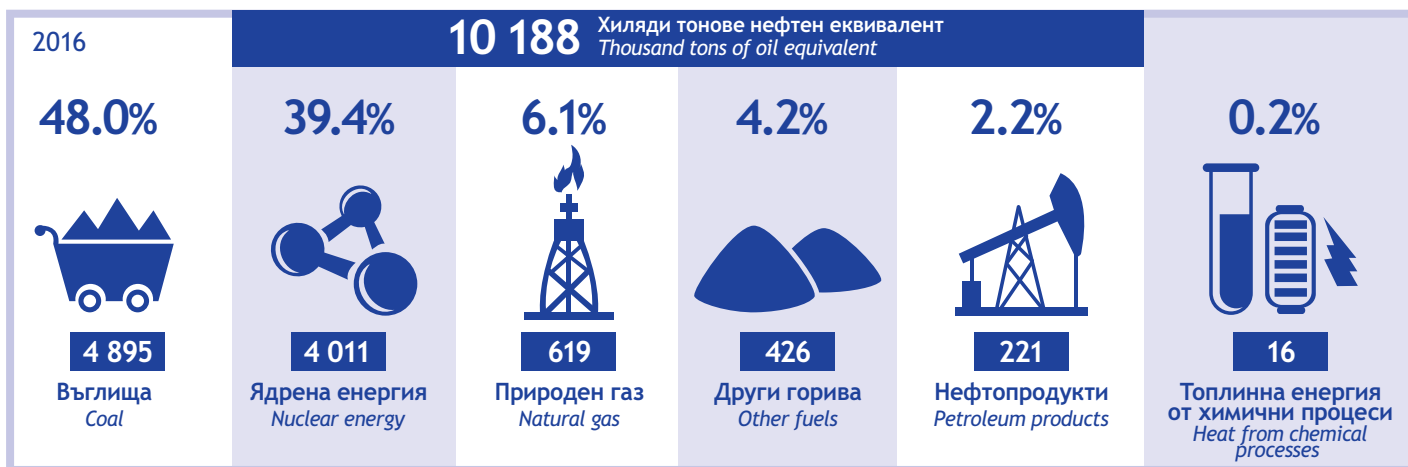


ЕНЕРГЕТИКА
ENERGY

с. 259 от СТАТИСТИЧЕСКИ ГОДИШНИК 2017
p. 259 from the STATISTICAL YEARBOOK 2017

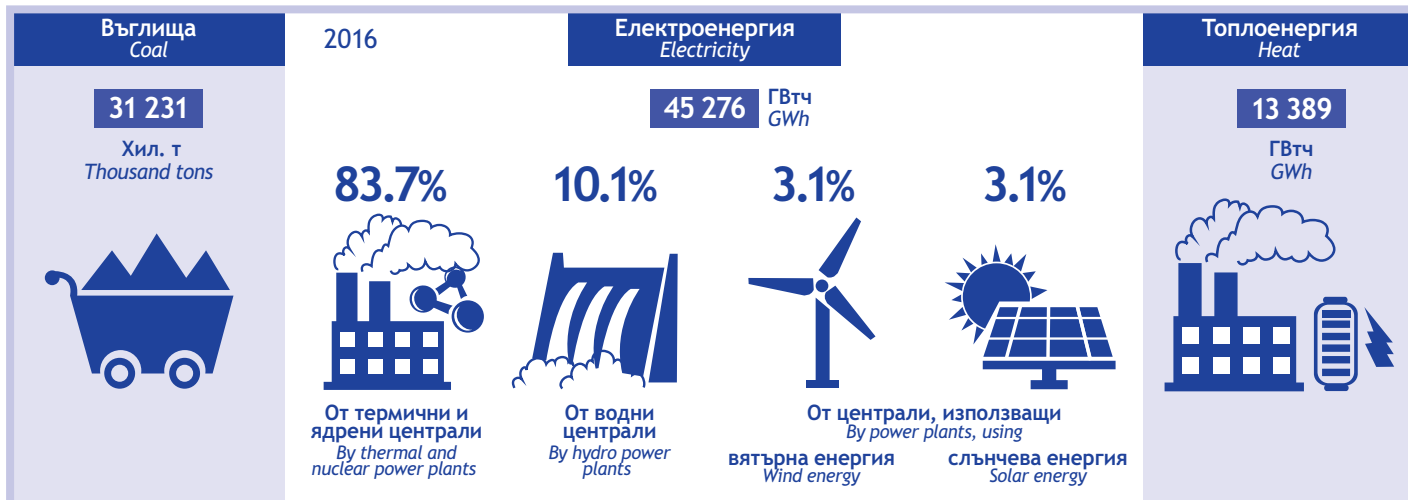
РАЗХОД НА ГОРИВА В ЕЛЕКТРОЦЕНТРАЛИТЕ за производство на електроенергия и топлоенергия

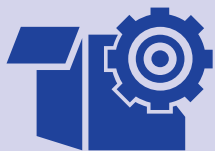
Fuel used for electricity and heat production in power plants



ПРОИЗВОДСТВО НА ВЪГЛИЩА, ЕЛЕКТРОЕНЕРГИЯ И ТОПЛОЕНЕРГИЯ

Coal, electricity and heat production





НЕФИНАНСОВИ ПРЕДПРИЯТИЯ
NON-FINANCIAL ENTERPRISES

с. 275 от СТАТИСТИЧЕСКИ ГОДИШНИК 2017
p. 275 from the STATISTICAL YEARBOOK 2017

НЕФИНАНСОВИ ПРЕДПРИЯТИЯ

Non-financial enterprises

Групи предприятия според
броя на заетите лица
*Size of enterprises by number
of employed*

ЗАЕТИ ЛИЦА

Employed

2016

Брой
Number **404 937**

2 156 511 Брой
Number

375 123



До
Up to **9**

676 993

24 500



10-49

485 206

4 586



50-249

453 068

728



250+

541 244



ПРИХОДИ

от дейността на нефинансовите предприятия
Revenues of non-financial enterprises

Групи предприятия според
броя на заетите лица
*Size of enterprises by number
of employed*

РАЗХОДИ

за дейността на нефинансовите предприятия
Expenditure of non-financial enterprises

Хил. лв.
Thousand BGN **266 746 152**

251 447 491 Хил. лв.
Thousand BGN

65 814 464



До
Up to **9**

61 130 938

61 759 374



10-49

58 336 477

63 734 599



50-249

60 578 247

75 437 715



250+

71 401 829





СЕЛСКО СТОПАНСТВО
AGRICULTURE

с. 282 от СТАТИСТИЧЕСКИ ГОДИШНИК 2017
p. 282 from the STATISTICAL YEARBOOK 2017



РАСТЕНИЕВЪДСТВО¹

Crops



Зърнени култури Crops for production of grain			Технически култури Industrial crops			
Площи Area	Производство Production	Средни добиви Yields	Площи Area	Производство Production	Средни добиви Yields	
1 192 589	Пшеница и лимец Wheat	5 662 721	4 748	Слънчоглед Sunflower seeds	1 837 677	2 248
406 942	Царевица за зърно Maize (corn)	2 226 094	5 470	Памук Cotton	4 251	947
2 410	Фасул Dry beans	2 614	1 085	Тютюн Tobacco leaves	15 211	1 527
Хектари Hectares	Тонове Tons	Килограми от хектар Kilogram per hectare	Хектари Hectares	Тонове Tons	Килограми от хектар Kilogram per hectare	




ЖИВОТНОВЪДСТВО¹

Livestock breeding



2016	Селскостопански животни на 1.11.2016 г. Livestock as of 1.11.2016		Брой Number
	557 866	Говеда Cattle	
	616 426	Свине Pigs	
	1 360 087	Овце Sheep	
	237 543	Кози Goats	
	13 699 481	Птици Poultry	
	754 105	Пчелни семейства Beehives	

¹ Източник: Министерство на земеделието, храните и горите, отдел „Агростатистика“./¹ Source: Ministry of Agriculture, Food and Forestry, Agrostatics Department.



ГОРСКО СТОПАНСТВО
FORESTRY

с. 304 от **СТАТИСТИЧЕСКИ ГОДИШНИК 2017**
p. 304 from the STATISTICAL YEARBOOK 2017

ГОРСКИ ПЛОЩИ Forest area

2016



1 259

Иглолистни
Coniferous



2 972

Широколистни
Deciduous

Хил. хектари/1 000 ha

ЗАЛЕСЯВАНЕ Afforestation

Площ
Area

1 763
Хектари/ha



Подготовка
на почвата
Preparation
of area

1 987
Хектари/ha



Залесяване
Afforestation

318
Хектари/ha



Попълване
на култури
Reforestation of
artificial forests

Изразходвани средства
Expenditure

3 515

Хил. лв./Thousand BGN

2 590

Хил. лв./Thousand BGN

411

Хил. лв./Thousand BGN

ДОБИТА ДЪРВЕСИНА ПО ВИДОВЕ ГОРИ Wood

Хиляди плътни куб. м
Thousand solid cubic metres

2016

Иглолистни
Coniferous




В стоящо (на корен)
състояние
Fellings



Широколистни
Deciduous



В стоящо (на корен)
състояние
Fellings



ПРОМИШЛЕНОСТ
INDUSTRY

с. 310 от СТАТИСТИЧЕСКИ ГОДИШНИК 2017
p. 310 from the STATISTICAL YEARBOOK 2017

ПРОДУКЦИЯ НА ПРОМИШЛЕНИТЕ ПРЕДПРИЯТИЯ

Output of the industrial enterprises

2016



53 747 760

хил. лв./Thousand BGN

Преработваща
промишленост
Manufacturing



7 626 465

хил. лв./Thousand BGN

Производство и разпределение
на електрическа и топлинна енергия
и на газообразни горива

Electricity, gas, steam and air-conditioning supply



2 496 478

хил. лв./Thousand BGN

Добивна
промишленост
Mining and quarrying



1 481 909

хил. лв./Thousand BGN

Доставяне на води; канализационни услуги,
управление на отпадъци и възстановяване

Water supply, sewerage, waste
management and remediation

ПРОИЗВОДСТВО НА ОСНОВНИ ПРОМИШЛЕНИ ПРОДУКТИ

Output of basic industrial products

2016



97 793

т/Tons

Колбаси
Sausages



11 208

т/Tons

Риба и рибни продукти,
преработени или консервирани
Fish and fish products processed or preserved



28 081

т/Tons

Шоколад и
шоколадови изделия
Chocolate and chocolate products



162 042

хил. л/Thousand litres

Вина
(от грозде)
Grapes wine



515 217

хил. л/Thousand litres

Пиво
Beer



49 424

хил. чифта/Thousand pairs

Чорапи
Stockings, socks and
other hosiery



516 951

хил. чифта/Thousand pairs

Спортни обувки
Sport footwear



82 669

хил. бр./thousand items

Паста за зъби
Tooth paste



564 250

бр./In numbers

Осветителни тела
Lighting equipment



33 894

бр./In numbers

Електрически готварски печки
за домакинска употреба
Electric cookers for domestic use



СТРОИТЕЛСТВО
CONSTRUCTION

с. 322 от СТАТИСТИЧЕСКИ ГОДИШНИК 2017
р. 322 from the *STATISTICAL YEARBOOK 2017*

СТРОИТЕЛНИ ПРЕДПРИЯТИЯ Construction enterprises

2016

ПРОДУКЦИЯ
Production



Строителство
на сгради
Construction of buildings

4 466 943
хил. лв./Thousand BGN



Строителство
на съоръжения
Civil engineering

4 259 889
хил. лв./Thousand BGN



Специализирани
строителни дейности
Specialized construction
activities

2 844 158
хил. лв./Thousand BGN

ПРИХОДИ
Receipts



Жилищно
строителство
Dwelling construction

2 406 518
хил. лв./Thousand BGN



Нежилично
строителство
Non-dwelling construction

2 821 885
хил. лв./Thousand BGN



Гражданско
строителство
Civil engineering

5 087 588
хил. лв./Thousand BGN

ИЗДАДЕНИ РАЗРЕШИТЕЛНИ ЗА СТРОЕЖ Building permits issued for construction

2016

НА НОВИ СГРАДИ
Of new buildings



Жилищни сгради
Residential buildings

4 514
бр./In numbers

Разгънатата застроена площ
Gross building area

2 428 167
м²/sq. m



Административни сгради
Administrative buildings

163
бр./In numbers

285 438
м²/sq. m




Други сгради
Other buildings

4 685
бр./In numbers

2 766 721
м²/sq. m

ЖИЛИЩЕН ФОНД Dwelling stock



2 621
хил. бр./Thousand



Жилища
Dwellings

1 323
хил. бр./Thousand

145 921
хил. м²/Thousand sq. m



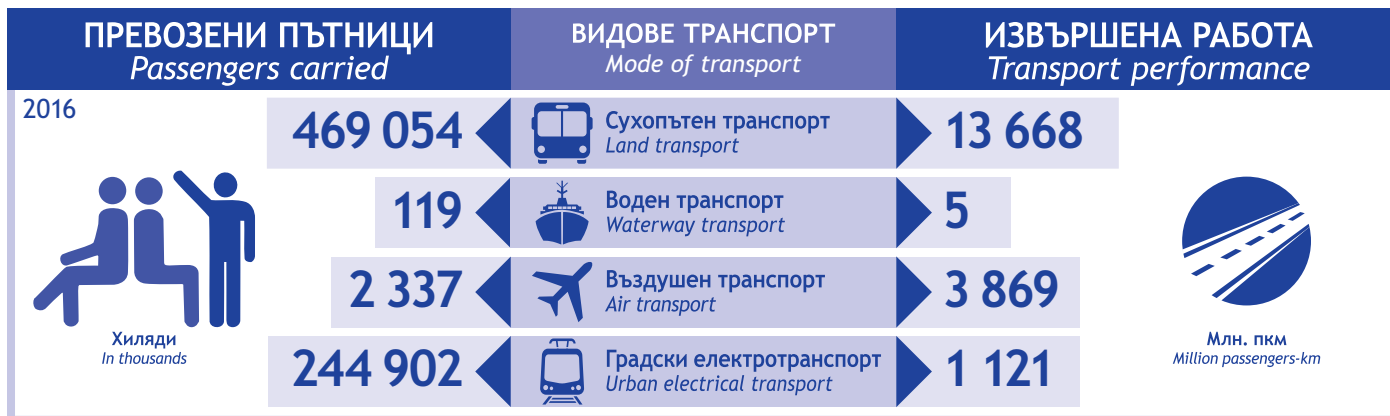
Жилищна площ
Living floor space

72 960
хил. м²/Thousand sq. m



ТРАНСПОРТ
TRANSPORT

с. 332 от СТАТИСТИЧЕСКИ ГОДИШНИК 2017
p. 332 from the STATISTICAL YEARBOOK 2017





**ВЪТРЕШНА ТЪРГОВИЯ;
ХОТЕЛИЕРСТВО И РЕСТОРАНТЪОРСТВО**

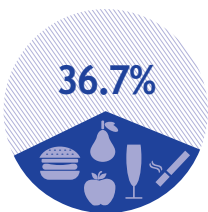
*DOMESTIC TRADE; ACCOMMODATION
AND FOOD SERVICE ACTIVITIES*

с. 346 от СТАТИСТИЧЕСКИ ГОДИШНИК 2017
р. 346 from the STATISTICAL YEARBOOK 2017

ОБЕКТИ ЗА ПРОДАЖБИ НА ДРЕБНО КЪМ 31.12.2016 ГОДИНА

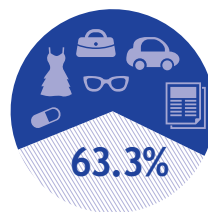
Retail sales premises as of 31.12.2016

2016



41 685

За храни, напитки и тютюневи изделия
For foods, beverages and tobacco



71 936

За нехранителни стоки
For durable and other consumer goods

2 613
Бензиностанции
Petrol stations

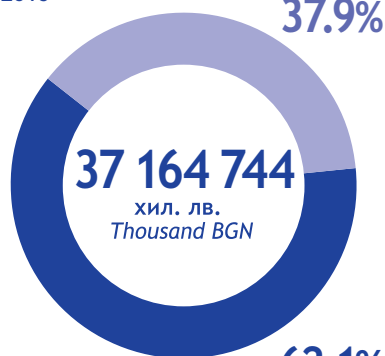
438
Газостанции
Gas stations



ПРОДАЖБИ НА ДРЕБНО

Retail sales

2016



Храни, напитки и тютюневи изделия
Foods, beverages and tobacco

14 067 533

хил. лв.
Thousand BGN

Нехранителни стоки
Durable and other consumer goods

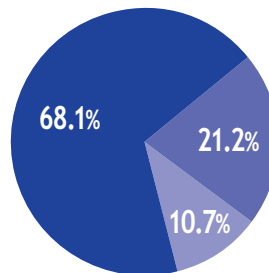
23 097 211

хил. лв.
Thousand BGN

ПРОДАЖБИ НА ЕДРО

Wholesale sales

2016



Потребителски стоки
Consumer goods

50 713 850 хил. лв.
Thousand BGN

Неселскостопански междинни продукти, машини, съоръжения и части за тях
Non-agricultural intermediate products, machinery, equipment and supplies

15 742 980 хил. лв.
Thousand BGN

Селскостопански суровини и живи животни
Agricultural raw materials and live animals

7 987 079 хил. лв.
Thousand BGN



2016

Приходи от дейността
Receipts from activity

Разходи за дейността
Expenditure of activity

Произведена продукция
Production value

ТЪРГОВИЯ; РЕМОТ НА АВТОМОБИЛИ И МОТОЦИКЛЕТИ
Wholesale and retail trade; repair of motor vehicles and motorcycles

109 084 397
хил. лв./Thousand BGN

105 068 535
хил. лв./Thousand BGN

20 918 727
хил. лв./Thousand BGN

ХОТЕЛИЕРСТВО И РЕСТОРАНТЬОРСТВО
Accommodation and food service activities

4 816 543
хил. лв./Thousand BGN

4 561 282
хил. лв./Thousand BGN

3 548 503
хил. лв./Thousand BGN



ТУРИЗЪМ
TOURISM

с. 358 от СТАТИСТИЧЕСКИ ГОДИШНИК 2017
p. 358 from the STATISTICAL YEARBOOK 2017

ПОСЕЩЕНИЯ НА ЧУЖДЕНЦИ В БЪЛГАРИЯ

Arrivals of visitors from abroad to Bulgaria

ПЪТУВАНИЯ НА БЪЛГАРСКИ ГРАЖДАНИ В ЧУЖБИНА

Trips of Bulgarian residents abroad

2016

10 604 396

5 392 109



ЦЕЛ НА ПОСЕЩЕНИЕТО

Purpose of visit



¹ Включва транзит, гостуване, лечение, обучение и други.

¹ Included transit, as guests, medical treatment, education and others.

² Включва гостуване, лечение, обучение и други.

² Included as guests, medical treatment, education and others.



ЗДРАВЕОПАЗВАНЕ

HEALTH

с. 366 от СТАТИСТИЧЕСКИ ГОДИШНИК 2017
p. 366 from the *STATISTICAL YEARBOOK 2017*



ЛЕЧЕБНИ И ЗДРАВНИ ЗАВЕДЕНИЯ

Health establishments

2016



345 Лечебни заведения за болнична помощ
Health establishments for hospital aid



51 816 Легла
Beds



2 029 Лечебни заведения за извънболнична помощ
Outpatient health establishments



1 163 Легла
Beds



140 Други лечебни и здравни заведения
Other health establishments



2 193 Легла
Beds



МЕДИЦИНСКИ СПЕЦИАЛИСТИ В ЛЕЧЕБНИТЕ И ЗДРАВНИТЕ ЗАВЕДЕНИЯ

Medical personnel in health establishments

2016



29 539
Лекари
Physicians



8 011
Лекари по дентална медицина
Dentists



46 930
Медицински специалисти по здравни грижи
Medical specialists on 'Health cares'

ДЕТСКИ ЯСЛИ, МЕСТА И ДЕЦА В ТЯХ

Creches, places and children in creches

2016



829 Детски ясли
Creches
32 611 Места
Places
32 476 Деца
Children

РЕГИСТРИРАНИ ЗАБОЛЯВАНИЯ

Registered cases

От злокачествени новообразувания¹
Of malignant neoplasms¹

2012 **3 702.4**  2016 **4 036.0**

¹ На 100 000 души от населението. / ¹ Per 100 000 of the population.





ОБРАЗОВАНИЕ
EDUCATION

с. 374 от СТАТИСТИЧЕСКИ ГОДИШНИК 2017
p. 374 from the STATISTICAL YEARBOOK 2017

УЧЕБНИ ИНСТИТУЦИИ <i>Educational institutions</i>		2016/2017
	Детски градини <i>Kindergartens</i>	1 894
	Общообразователни и специални училища <i>General and special schools</i>	2 051
	Професионални училища <i>Vocational</i>	454
	Центрове за професионално обучение ¹ <i>Vocational Training Centres¹</i>	325
	Висши училища <i>Higher schools</i>	54

¹ Центрове, провеждащи обучение по програми за придобиване на степен на професионална квалификация.
¹ Centres conducting programmes for attaining of professional qualification.

ЗАПИСАНИ УЧАЩИ <i>Pupils and students</i>		2016/2017
	1 225 703 Записани учаци <i>Pupils and students</i>	
НЕТНИ КОЕФИЦИЕНТИ¹ на записване на населението в образователната система <i>Net enrolment rates¹ of the population</i> <i>in the educational system</i>		
81.0%	94.1%	91.2%
		
3-6 години years	7-10 години years	11-14 години years
84.6%	43.9%	
		
15-18 години years	19-23 години years	
По възрастови групи <i>By age groups</i>		
¹ Коефициентът е изчислен в проценти като отношение на броя на учащите в съответните възрастови групи независимо от степента на образование към броя на населението в същите възрастови групи. Броят на учащите и на населението е изчислен към 31.12. на съответната година. ¹ The rate is calculated in per cent of number of enrolments in corresponding age groups, independently of the educational level, to the number of population in the same age groups. Numbers of enrolments and population are calculated as of 31.12. of the corresponding year.		

ДЕТСКИ ГРАДИНИ <i>Kindergartens</i>	
1 894	
Педагогически персонал <i>Teaching staff</i>	19 909
Деца <i>Children enrolled</i>	224 380

ОБЩООБРАЗОВАТЕЛНИ УЧИЛИЩА <i>General schools</i>	
1 990	
Педагогически персонал <i>Teaching staff</i>	47 931
Ученици <i>Students</i>	605 729

СПЕЦИАЛНИ УЧИЛИЩА <i>Special schools</i>	
61	
Педагогически персонал <i>Teaching staff</i>	738
Ученици <i>Students</i>	3 197



**НАУЧНОИЗСЛЕДОВАТЕЛСКА И
РАЗВОЙНА ДЕЙНОСТ И ИНОВАЦИИ**
*RESEARCH AND DEVELOPMENT ACTIVITY
AND INNOVATION*

с. 400 от СТАТИСТИЧЕСКИ ГОДИШНИК 2017
p. 400 from the STATISTICAL YEARBOOK 2017

РАЗХОДИ ЗА НАУЧНОИЗСЛЕДОВАТЕЛСКА И РАЗВОЙНА ДЕЙНОСТ

Gross domestic expenditure on research and development activity

2016

734 274 хил. лв.
Thousand BGN

ПО СЕКТОРИ

By sectors

537 932
Предприятия
Business enterprises

155 715
Държавен сектор
Government

38 427
Висше образование
Higher education

2 200
Нетърговски организации
Non-profit institutions

ПО ОБЛАСТИ НА НАУКАТА

By fields of science



95 661

Естествени науки
Natural sciences



419 665

Технически науки
Engineering and technology



140 280

Медицински науки
Medical and health sciences



30 928

Селскостопански науки
Agricultural sciences



23 624

Обществени науки
Social sciences



24 116

Хуманитарни науки
Humanities

ПЕРСОНАЛ, ЗАЕТ С НАУЧНОИЗСЛЕДОВАТЕЛСКА И РАЗВОЙНА ДЕЙНОСТ

Personnel engaged in research and development activity

2016

13 565
Предприятия
Business enterprises



8 450 мъже
male

5 115 жени
female



8 644
Държавен сектор
Government



3 629 мъже
male

5 015 жени
female



10 025
Висше образование
Higher education



4 771 мъже
male

5 254 жени
female



72
Нетърговски организации
Non-profit institutions



38 мъже
male

34 жени
female



Брой
Headcount



27 270
Висше образование
Tertiary education

от тях:
of which: **9 354**

доктори и доктори на науките
Doctors and Doctors of science

5 036
Друго образование
Other qualifications

По степени на образование/By qualification



КУЛТУРА И ИЗКУСТВО
CULTURE AND ART

с. 412 от СТАТИСТИЧЕСКИ ГОДИШНИК 2017
p. 412 from the STATISTICAL YEARBOOK 2017



ТЕАТРИ Theatres

2016



75 Театъра
Theatres

29 090 Места
Capacity

15 162 Представления
Theatre performances


1 646 Постановки
Staging

2 295 Посещения
Theatre attendance
Хиляди/Thousand



КИНА Cinemas

2016



59 Кина
Cinemas



321 842 бр.
Number
Прожекции
Film shows



5 548 хил.
Thousand
Посещения
Cinema attendances



МУЗЕИ Museums



195 Музея
Museums




5 230 хил.
Thousand
Посещения
Visits



7 360 хил.
Thousand
Експоната
Exhibits

БИБЛИОТЕКИ (с библиотечен фонд над 200 000 броя) Libraries (with collection above 200 thousand)



47 Библиотеки
Libraries

33 823 хил.
Thousand
Библиотечен фонд
Collection

239 хил.
Thousand
Читатели
Users

РАДИО- И ТЕЛЕВИЗИОННИ ОПЕРАТОРИ Radio and television operators



84
Радиооператори
Radio operators

710 281 Програми (часове)
Programmes (hours)



121
Телевизионни оператори
Television operators

783 472 Програми (часове)
Programmes (hours)

ИЗДАТЕЛСКА ДЕЙНОСТ Publishing

Книги¹
Books¹

8 530
Заглавия
Titles

4.5 млн.
Million
Годишен тираж
Circulation

Списания²
Magazines²

634
Заглавия
Titles

17.3 млн.
Million
Годишен тираж
Circulation

Вестници
Newspapers

262
Заглавия
Titles

229.0 млн.
Million
Годишен тираж
Circulation

¹ Вкл. брошурите./¹ Incl. pamphlets. ² Вкл. бюлетините./² Incl. bulletins.

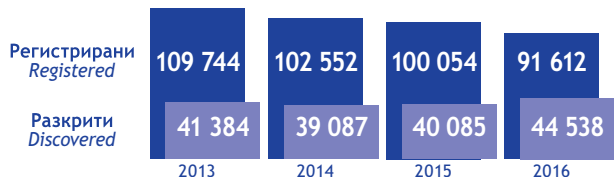


ПРЕСТЪПНОСТ И ПРАВОСЪДИЕ
CRIMINALITY AND JUSTICE

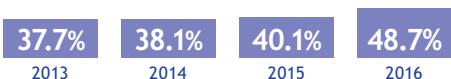
с. 427 от СТАТИСТИЧЕСКИ ГОДИШНИК 2017
p. 427 from the *STATISTICAL YEARBOOK 2017*



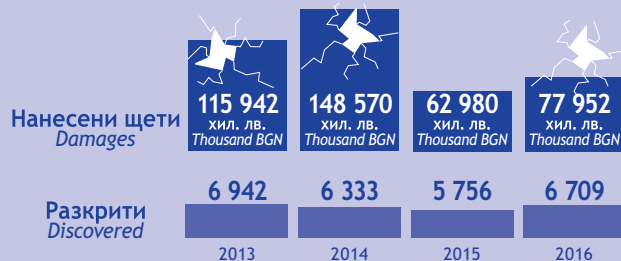
КРИМИНАЛНИ ПРЕСТЪПЛЕНИЯ Criminal offences



Разкриваемост Discovery rate



РАЗКРИТИ ИКОНОМИЧЕСКИ ПРЕСТЪПЛЕНИЯ Discovered economic offences



ЛИЦА В МЕСТАТА ЗА ЛИШАВАНЕ ОТ СВОБОДА Imprisoned persons



ОСЪДЕНИ ЛИЦА Persons convicted

Общо Total	28 301	14-17 3.9%	2016
Лишаване от свобода Imprisonment	22 950	18-24 21.3%	
До 6 месеца Up to 6 months	12 503	25-29 16.1%	
От 6 месеца до 1 година From 6 months to 1 year	6 467	30-39 27.2%	
От 1 до 3 години From 1 to 3 years	3 386	40-49 17.8%	
От 3 до 5 години From 3 to 5 years	355	50+ 13.8%	
От 5 до 10 години From 5 to 10 years	163		
От 10 до 15 години From 10 to 15 years	33		
От 15 до 30 години From 15 to 30 years	43		
Доживотен затвор Life imprisonment	6		
Доживотен затвор без замяна Life imprisonment without parole	1		
Глоба Fine	954		
Пробация Probation	4 172		
Други Others	218		

