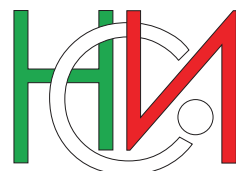


РЕПУБЛИКА БЪЛГАРИЯ
REPUBLIC OF BULGARIA




НАЦИОНАЛЕН СТАТИСТИЧЕСКИ ИНСТИТУТ
NATIONAL STATISTICAL INSTITUTE

НАСЕЛЕНИЕ И ДЕМОГРАФСКИ ПРОЦЕСИ 2010

POPULATION AND DEMOGRAPHIC PROCESSES 2010



РЕПУБЛИКА БЪЛГАРИЯ
REPUBLIC OF BULGARIA



НАЦИОНАЛЕН СТАТИСТИЧЕСКИ ИНСТИТУТ
NATIONAL STATISTICAL INSTITUTE

НАСЕЛЕНИЕ И ДЕМОГРАФСКИ
ПРОЦЕСИ 2010
POPULATION AND DEMOGRAPHIC
PROCESSES 2010

СОФИЯ, 2011
SOFIA, 2011

ПРЕДГОВОР

Публикацията съдържа статистическа информация за демографското състояние в Република България през 2010 година. Публикувани са данни за броя и структурите на населението и за негово естествено и механично движение. Изданието е двуезично (на български и английски език).

Информацията за естественото и механичното движение на населението включва данни за регистрираните през годината граждански бракове, раждания, умирация, бракоразводи и миграция. Всички тези събития са обособени в отделни раздели и са обвързани с основните демографски характеристики на лицата, за които са регистрирани. Механичното движение на населението (миграция) включва лицата, които са променили настоящия си адрес не само в рамките на страната, но и извън нея.

В изданието е поместен и динамичен ред с данни за основните демографски показатели.

Информацията за населението и демографските събития е представена на национално и регионално ниво съгласно административно-териториалното деление на страната. Регионалният раздел съдържа данни на ниво области и статистически райони.

Изданието съдържа раздел, в който са публикувани данни по основни показатели за естествено движение на населението в европейските страни.

При ползването на информацията трябва да се имат предвид методологичните бележки.

PREFACE

The issue contains statistical information about the demographic status in the Republic of Bulgaria during 2010. Data on the number and structures of the population, its natural movement and internal migration are published in this issue. The publication is bilingual (Bulgarian/English).

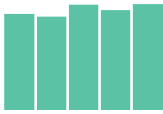
The information about the natural movement and internal migration includes data on marriages, births, deaths, divorces and migration registered during the year. All these events are given in a separate division and are linked with the main demographic characteristics of the persons whom registered demographic events refer to. The mechanical movement of the population has included all persons changed their present address in the country and abroad.

The publication contains time series of statistical data on the main demographic indicators.

Data on the population and demographic events are presented on a national and regional level, according to the administrative - territorial division of Bulgaria. In the regional review the data on some of the main characteristics and groups are presented not only on district level, but also by statistical regions.

A section that contains main indicators on vital statistics in other European countries is also included in the publication.

The methodological notes should be taken into account when using the publication.



СЪКРАЩЕНИЯ И ЗНАЦИ

| | | |
|-----------------|---|--|
| бр. | - | брой |
| в т.ч. | - | в това число |
| вкл. | - | включително |
| г. | - | година |
| ДВ | - | Държавен вестник |
| ЕС | - | Европейски съюз |
| км ² | - | квадратен километър |
| . | - | липсват данни |
| МС | - | Министерски съвет |
| - | - | няма случай |
| " | - | повторение на числото от предходния ред в колоната |
| ‰ | - | промил |
| % | - | процент |
| см | - | сантиметър |
| т.е. | - | тоест |
| хил. | - | хиляди |

ABBREVIATIONS AND SYMBOLS

| | | |
|--------|---|---------------------------------------|
| " | - | data are repeated from the above line |
| . | - | data not available |
| - | - | no cases |
| % | - | per cent |
| ‰ | - | per thousand |
| sq. km | - | square kilometer |
| SG | - | State Gazette |
| EU | - | European Union |

МЕТОДОЛОГИЧНИ БЕЛЕЖКИ

1. Източници на демографски данни

От началото на 2007 г. в Националния статистически институт започна редовната експлоатация на нова Информационна система „Демография”. Тя е базирана на по-висок клас технологични решения за поддържане на хранилище на данни (Data Warehouse) за населението и демографските процеси. Системата обхваща данните от преброяванията на населението и жилищния фонд през 1992 и 2001 г., данните от текущата демографска статистика от 1995 г. досега, както и средства за аналитична обработка и получаване на изходите за разпространение (On-Line Analytical Processing).

Данните за броя и структурите на населението са резултат от провежданите периодични преброявания на населението и съответните изчисления за естествения и механичния прираст, получени от текущата демографска статистика за годините между преброяванията.

Източник на данните за естественото и механичното движение на населението е Единната система за гражданска регистрация и административно обслужване на населението (ЕСГРАОН). Те се регистрират чрез документите образци ЕСГРАОН - ТДС: съобщение за раждане, съобщение за сключен граждански брак, съобщение за прекратен граждански брак, съобщение за смърт и адресна карта за настоящ адрес.

2. Методология и основни понятия

Обект на изследване в демографската статистика са съвкупностите на населението и съвкупностите на демографските събития.

Съвкупностите на населението се дефинират като моментни съвкупности и се установяват към определен критичен момент. За текущата демографска статистика този критичен момент е 31.12. на съответната година. Единиците на моментните съвкупности на населението са отделните лица, които са еднородни по дефиниционни признаци.

Съвкупностите на демографските събития (раждания, умирация, сключени бракове, бракоразводи, миграция) се дефинират като периодни съвкупности. Единиците на тези периодни съвкуп-

METHODOLOGICAL NOTES

1. Sources of demographic data

Since the beginning of 2007 the regular exploitation of new Information System ‘Demography’ has started at the National Statistical Institute. It is based on higher level of technology for maintenance of Data Warehouse for population and demographic processes. The system includes data from 1992 and 2001 Population and housing censuses, from the current demographic statistics since 1995, as well as tools for analytical processing and production of outputs (On-Line Analytical Processing).

Data on the population number and structures are based on the carried out regular censuses and the respective calculations by means of natural and migration increase, received from the current demographic statistics for the years between censuses.

Data source for the natural movement and the internal migration of the population are the forms of National Civil Registration System: certificate of birth, certificate of civil marriage, certificate of death, certificate of divorce and card for present address.

2. Methodology and basic concepts

Survey objects in the demographic statistics are population and demographic events.

The population is defined at a given critical moment. The critical moment used in the current demographic statistics is 31.12. of the respective year. The units of the population aggregates are the particular persons and they are homogeneous by characteristics.

Demographic events (births, deaths, marriages, divorces and migration) are defined as periodical aggregates. Units of these periodical aggregates are the separate demographic events,

ности са отделните демографски събития, които са еднородни по дефиниционни признаци. Те се регистрират в момента на тяхното настъпване, но формирането съответните периодни съвкупности за определен обхват от време. За текущата демографска статистика този обхват е една календарна година.

Основна категория, използвана при изчисляване на данните за населението от текущата демографска статистика, както и от преброяванията, е „постоянното население“. Тази категория включва лицата, които живеят постоянно в страната и към 31.12. на съответната година не са я напуснали официално за период по-дълъг от една година.

Данните за броя на населението и за настъпилите демографски събития в териториален разрез са представени съгласно Закона за административно-териториалното устройство на Република България, влязъл в сила от 5.01.1999 г. (28 области), като са отразени промените в селищната структура на страната към 31.12.2010 година.

В регионалния преглед на публикацията данните са представени и по териториални единици за статистически цели - статистически зони и статистически райони, съгласно Класификацията на териториалните единици за статистически цели в България. Тази класификация кореспондира с Класификацията NUTS на Евростат и е утвърдена със заповед на председателя на Националния статистически институт на основание на Регламент (ЕО) № 176/2008 на Европейския парламент и на Съвета от 20 февруари 2008 година за изменение на Регламент (ЕО) № 1059/2003, както и на чл. 9, т. 9, във връзка с чл. 7, ал. 1, т.т. 6 и 15, чл. 10 от Закона за статистиката и чл. 4, ал. 1 от Закона за регионалното развитие.

Съгласно *Класификацията на териториалните единици за статистически цели в България*, територията на страната се разделя на две статистически зони - „**Северна и Югоизточна България**“ и „**Югозападна и Южна централна България**“, съответстващи на ниво NUTS1 от класификацията NUTS на Евростат. Те се формират от 6-те статистически района, които съответстват на ниво NUTS2. Наименованията на статистическите райони съвпадат с наименованията на използваните райони за планиране, но имат променен обхват. Статистическите райони от своя страна се формират от 28-те области, които съответстват на ниво NUTS3.

which are homogeneous by characteristics. Demographic events are registered at the moment of their occurrence and the respective periodical aggregates for a given period of time are created. A calendar year is covered by the demographic statistics.

The main category used in the current demographic statistics and population censuses is 'resident population'. This category includes people, who live permanently in the country and have not left it officially as of 31.12. of the respective year for a period more than one year.

Data for the population and its movement by regions are given in accordance with the Territorial Organization Act of the Republic of Bulgaria come into force on 5 January 1999 (28 districts) with the respective changes in the settlement structure as of 31.12.2010.

In the regional review of the publication are included data by territorial units for statistical purposes 'statistical zones' and 'statistical regions' as well - according to the Classification of Territorial Units for Statistics in Bulgaria. This classification corresponds to the NUTS classification of Eurostat and is approved with an Ordinance of the President of the NSI on the basis of Regulation (EO) No 176/2008 of the European Parliament and the Council of 20 February 2008 for the amendment of the Regulation (EO) No 1059/2003, as well as of art. 9, p. 9, in relation with art. 7 (1), p. 6 and p. 15, art. 10 of the Law on statistics and on art. 4 (1) from the Law on Regional Development.

According to the Classification of Territorial Units for Statistics in Bulgaria the territory of the country is divided into two statistical zones 'North and South-East Bulgaria' and 'South-West and South Central Bulgaria' that correspond to level NUTS1 from the Eurostat NUTS Classification. They are aggregations from the 6 statistical regions that correspond to the level NUTS2 from NUTS classification. The names of statistical regions are identical to the names of the previously existing planning regions but they have a different composition. The statistical regions, on their side, are aggregations from the 28 districts that correspond to the level NUTS3 from the NUTS classification.

Статистическата зона **Северна и Югоизточна България** включва четири статистически района - **Северозападен** (областите Видин, Враца, Ловеч, Монтана и Плевен); **Северен централен** (областите Велико Търново, Габрово, Разград, Русе и Силистра); **Североизточен** (областите Варна, Добрич, Търговище и Шумен) и **Югоизточен** (областите Бургас, Сливен, Стара Загора и Ямбол).

Статистическата зона **Югозападна и Южна централна България** включва два статистически района - **Югозападен** (областите Благоевград, Кюстендил, Перник, София и София (столица) и **Южен централен** (областите Кърджали, Пазарджик, Пловдив, Смолян и Хасково).

При статистическата обработка на данните съвкупностите на всички демографски събития (раждания, умирация, бракове, бракоразводи, миграция) и населението към 31.12. са разпределени в регионален аспект (населени места, общини, области и статистически райони) по настоящ адрес. Настоящият адрес заменя действащата до 1.01.2000 г. адресна регистрация на гражданите. Това е адресът, който отговаря на документално заявеното местоживее на лицето.

Отделните демографски съвкупности се отнасят, както следва: ражданията - към населеното място, където е посочен настоящият адрес на новороденото; умирацията - към населеното място, където е настоящият адрес на починалото лице; сключените бракове и бракоразводите - към населеното място, където е настоящият адрес на мъжа, или ако адресът на съпруга е извън страната - към населеното място, където е настоящият адрес на жената.

Възрастта на лицата при настъпване на дадено демографско събитие се изчислява в навършени години въз основа на датата на раждане и датата на съответното събитие, т.е. възрастта, която лицата са достигнали при настъпване на събитието.

Възрастта на населението в края на годината е изчислена към 31.12. в навършени години.

В броя на населението на възраст 0 години са включени само живородените през съответната година. Родените в предходни години, но регистрирани през отчетната година деца са включени в общия брой на ражданията, а са разпределени в съответните възрасти на населението.

Понятието „раждане“ означава завършване на бременност, която има за резултат раждане на дете.

The statistical zone 'North and South-East Bulgaria' includes four statistical regions: North-West region (district Vidin, Vratsa, Lovech, Montana and Pleven); North Central region (district Veliko Tarnovo, Gabrovo, Razgrad, Ruse and Silistra); North-East region (district Varna, Dobrich, Targovishte and Shumen); South-East region (district Burgas, Sliven, Stara Zagora and Yambol).

The statistical zone 'South-West and South Central Bulgaria' includes two statistical regions: South-West (district Blagoevgrad, Kyustendil, Pernik, Sofia and Sofia cap.; South Central (Kardzhali, Pazardzhik, Plovdiv, Haskovo and Smolian).

Demographic events (births, deaths, marriages, divorces, internal migration) during the year and the population as of 31.12. are distributed in regional aspect (settlements, municipalities, districts and statistical regions) by persons' present address. The present address replaces the citizens' address registration acting up to 1.01.2000. That address corresponds to the persons' officially declared residence.

The different demographic processes are referred in the following way: births - to the settlement pointed as a present address of the new born child; deaths - to the settlement where is the present address of the deceased; marriages and divorces - to the settlement where the husband's present address is or in case the present address of husband is abroad – the settlement where the wife's present address is.

The age in completed years is calculated on the basis of the birth date and the date of the respective demographic event, i.e. this is the age reached at the occurrence date of the event.

The population age at the end of the year is calculated as of 31.12. in completed years.

The population at the age of 0 includes the live births occurred only during the respective reference year. The live births occurred in previous years, but registered in the reference year, are included in the total number of live births and distributed in the respective population ages.

The term 'birth' means completion of pregnancy that result in child bearing. It includes

То включва ражданията на живородени и мъртвородени деца, от които се изключват абортите.

В показателя „раждания“ се включва броят на живородените и мъртвородените деца, а не случаите на раждания, които могат да бъдат с едно, две или повече деца.

Според действащата методология до 2008 г. вкл. дефинициите за статуса на родените деца са следните:

За живородено се смята дете, което при завършване на бременността независимо от продължителността ѝ е с тегло 1 000 или повече грама и е дало признаци на живот. Признаците на живот са дишане, сърдечна дейност, пулсация на пъпната връв или волево движение на мускулите. При наличието на един от тези признаци се смята, че детето е родено живо.

Родилен плод с тегло по-малко от 1 000 грама, се приема за живороден, ако е преживял 6-ия ден от раждането си.

За мъртвородено се смята дете, което при завършване на бременността не е показало признаци на живот и дължината му е 35 и повече сантиметра или бременността е продължила не по-малко от 28 седмици. Към мъртвородените деца не се отнасят абортите, които представляват преждевременно прекратяване на бременността по изкуствен или естествен начин.

Според същата методология до 2008 г. за аборт се смята прекратяване на бременността, когато плодът не е показал признаци на живот и дължината му е под 35 см или бременността е продължила по-малко от 28 седмици. За аборти се приемат също и случаите, при които плодът е с тегло до 1 000 грама и не е преживял 6-ия ден от раждането си.

От 2009 г. според Наредба № 32 от 30.12.2008 г. на Министерството на здравеопазването се прилагат следните нови дефиниции за статуса на родените деца:

За живородено се смята дете, което при завършване на бременността независимо от продължителността ѝ е дало признаци на живот.

Родилен плод с тегло под 600 грама и/или продължителност на бременност под 22 седмици се приема за живороден ако е преживял 3-ия ден от раждането си. За мъртвородено се смята дете, което при завършване на бременността не

live born and stillborn children, excluding the abortions.

The indicator 'births' includes the number of the live born and stillborn children and not the different cases of births with one, two or more children.

In accordance with the methodology valid up to 2008 inclusive, the definitions about the born children's status are the following:

A live born child is the one, who weighs 1 000 or more grams and has shown signs of life at the completion of pregnancy no matter its duration. The signs of life are breathing, functioning of the heart, pulsation of the umbilical cord or voluntary movement of the muscles. At the presence of one of these signs it is considered that the child is born alive.

If the foetus weighs less than 1 000 grams it is accepted as live born if it has been alive for at least 6 days.

A stillborn child is the one who has not shown signs of life and its length is 35 or more centimeters at the completion of pregnancy or the pregnancy has continued at least 28 weeks. The number of stillborn children does not include the abortions, which are premature interruptions of pregnancy in unnatural or natural way.

In accordance with the same methodology an abortion is defined as interruption of the pregnancy when the foetus has not shown signs of life and its length is below 35 centimeters or the pregnancy has continued less than 28 weeks. It is accepted that abortions are also the cases when the foetus weighs less than 1 000 grams and has not lived at least 6 days from the birth.

Since 2009 according to Decree No 32 from 30.12.2008 of the Ministry of Health, the following definitions about the born children's status have been applied:

A live born child is the one, who has shown signs of life at the completion of pregnancy no matter its duration.

A foetus with a weight below 600 grams and/or duration of pregnancy less than 22 weeks is accepted as live born if it has been alive for at least 3 days. A stillborn child is the one who has not shown signs of life and its weight is 600 and more grams at the

е показало признаци на живот и теглото му е 600 и повече грама и/или бременността е продължила не по-малко от 22 седмици.

Според новата наредба за аборт се смята прекратяване на бременността, когато плодът не е показал признаци на живот и теглото му е под 600 грама и/или бременността е продължила по-малко от 22 седмици. За аборти се приемат също и случаите, при които плодът не е преживял 3-ия ден от раждането си.

В таблиците с данни за бракоразводите под „недействителни бракове“ се разбират тези бракове, при сключването на които съгласно Закона за лицата и семейството не са спазени условията за встъпване в брак или е осъществена принуда.

От 2007 г. механичното движение на населението включва лицата, които са променили настоящия си адрес не само в рамките на страната, но и извън нея. Заселените по области, общини и населени места включват и лицата, изселени от чужбина и заселили се в страната. Изселените от областите, общините и населените места включват и лицата, заселили се в чужбина. Механичният прираст е резултат от вътрешната и външната миграция.

Вътрешната миграция на населението се отнася за мигриралите лица. Данните са получени въз основа на обработените съобщения за промяна на настоящия адрес на лицата в страната.

Данните за външната миграция обхващат само лицата, които са декларирали пред административните власти промяната на своя настоящ адрес от страната в друга държава и от други държави в страната.

Съгласно българското законодателство промяната на настоящия адрес в страната се регистрира в населеното място, където лицето пребивава. Българските граждани, които живеят предимно в чужбина, заявяват настоящия си адрес в съответната държава, в която пребивават, чрез заявление за издаване на български документи за самоличност. В този смисъл обработените през съответната година съобщения за промяна на адреса от България в чужбина, се отнасят и до лица, които са напуснали страната преди това, но са декларирали промяната през съответната година.

Данните за постоянно пребиваващите чужденци в България са получени въз основа на издадените разрешения за постоянно пребиваване на чужди граждани на територията на страната.

completion of pregnancy and/or the pregnancy has continued at least 22 weeks.

In accordance with the new Decree an abortion is defined as interruption of the pregnancy when the foetus has not shown signs of life and its weight is below 600 grams and/or the pregnancy has continued less than 22 weeks. It is accepted that abortions are also the cases when the foetus has not lived at least 3 days from the birth.

'Invalid marriages', pointed in tables on divorces, are those marriages that are contracted under compulsion or contrary to the marriage conditions provided by the Law for persons and family.

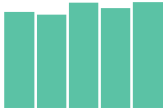
Since 2007 the mechanical movement of the population has included all persons changed their present address in the country and abroad. The immigrants by districts, municipalities and settlements include as well persons arrived in Bulgaria from other countries. The emigrants by districts, municipalities and settlements include as well persons departed from Bulgaria to other countries. The migration increase is a result from internal and external migration.

The internal migration concerns persons who have migrated. Data are received on the basis of the processed cards for changing of person's present address within the country.

Data on international migration include only persons who have declared to the administrative authorities change of their present address in the country with a new one outside it and of an address outside the country with a new one in the country.

The change of present address in the country is registered in the settlement of person's usual residence according to the Bulgarian legislation. Bulgarian citizens living mostly abroad declare their present address in the respective country of their residence by means of Application for issuance of Bulgarian identification documents. In this sense the processed in the respective year cards for present address refer to the persons who have left the country even before, but have declared the change of address during the respective year.

Data on foreigners permanently staying in Bulgaria are received on the basis of the permits for permanent residence on the territory of Bulgaria issued.



Източник на данните за постоянно пребиваващите чужденци в страната е Министерството на вътрешните работи.

Данните за нетната миграция и пребиваването на български граждани в европейските страни са разработени въз основа на информация на самите страни, включени в изданията на Съвета на Европа и Евростат.

Източник на данните за потърсилите убежище лица и предоставените им хуманитарен статут и статут на бежанец е Държавната агенция за бежанците при Министерския съвет.

3. Основни демографски показатели

Възрастова структура на населението е разпределение на населението по възрастови групи.

Възрастовите граници за разпределение на населението по категориите под, във и над трудоспособна възраст са определени съгласно Наредбата за пенсиите и осигурителния стаж, приета с Постановление № 30 на МС (ДВ, бр. 21/17.03.2000 г.). Според тази наредба горната граница за населението в трудоспособна възраст се увеличава с 6 месеца всяка година до навършване на 63 години за мъжете и 60 години за жените. През 2005 г. горната граница за мъжете е достигната, а за жените тази граница е достигната през 2009 година.

Сега възрастовите граници за определяне на категориите население под, във и над трудоспособна възраст са следните: под трудоспособна възраст - до 15 навършени години за мъжете и жените; в трудоспособна възраст - от 16 до 62 г. вкл. за мъжете и от 16 до 59 г. вкл. за жените; над трудоспособна възраст - 63 и повече години за мъжете и 60 и повече години за жените.

Средната възраст на населението се изчислява по формулата:

$$G = \frac{\sum Qx}{\sum Sx},$$

където:

where:

$$Qx = \overline{Sx} \cdot \frac{x + (x + 1)}{2},$$

\overline{Sx} - средногодишно население на x навършени години.

\overline{Sx} - an average annual population at completed age x .

Ministry of Interior is the source of data on foreigners permanently resident in the country.

Data on net migration and residence of Bulgarian citizens in some European countries are prepared on the basis of information from these countries included in the Council of Europe and Eurostat publications.

State Agency for Refugees with the Council of Ministers is the source of data on asylum seekers and humanitarian and refugee status granted.

3. Main demographic indicators

The age structure of the population is a distribution of the population in the different age groups.

Population age limits for breakdown by categories under, in and over working age are fixed according to the accepted instruction with Decree of Council of Ministers No 30/2000. In accordance with this instruction the upper limit for the population in working age increases with 6 months each year until the completing 63 years for men and 60 years for women. The upper limit for men was reached in 2005 and for women was reached in 2009.

At present under working age is population up to 15 completed years of age (both for men and women); at working age are men aged 16 to 62 years incl. and women aged 16 to 59 years incl.; over working age are men aged 63 years and over and women aged 60 years and over.

Mean age of population is calculated as follows:

С изрази $\frac{x+(x+1)}{2}$ се осреднява възрастта на населението на x години. По тази формула се изчислява средната възраст на мъжете и жените, встъпили в брак, и средната възраст на жените при раждане на първо дете и раждане на дете.

Темп на демографско остаряване (Ti) е темпът на нарастване на относителния дял на населението над трудоспособна възраст (според определената възрастова граница за мъжете и жените през наблюдаваната година) спрямо предходната година. Изчислява се в проценти:

$$Ti_{\%} = \frac{S_i}{S_{i-1}} \cdot 100.$$

Коефициентът на възрастова зависимост (V) показва броя на лицата от населението в „зависимите“ възрасти (населението под 15 и на 65 и повече години) на 100 лица от населението в „независимите“ възрасти (от 15 до 64 години). Изчислява се в проценти:

$$V_{\%} = \frac{S_{0-14} + S_{65+}}{S_{15-64}} \cdot 100.$$

Коефициентът на демографско заместване (Z) е отношението между броя на населението във вливащата се възрастова група 15 - 19 години и излизащата група 60 - 64 години от трудоспособното население. Изчислява се в проценти.

$$Z_{\%} = \frac{S_{15-19}}{S_{60-64}} \cdot 100.$$

Средногодишният брой на населението е средна аритметична величина от изчисленото население към края на предходната и края на отчетната година.

$$\bar{S}_i = \frac{S_{i-1} + S_i}{2}.$$

Коефициентът за раждаемост (n) е отношение между броя на живородените деца (N) и средногодишното население (\bar{S}_i) през същата година. Изчислява се в промили и показва броя на живородените деца на 1 000 души от населението.

$$n_{\%} = \frac{N}{\bar{S}_i} \cdot 1000.$$

Expression $\frac{x+(x+1)}{2}$ is used in order to calculate mean age of population at age x . The same formula is used in calculation mean age at marriage and mean age of mother at birth and at first birth.

The rate of demographic ageing (Ti) is the rate of increase of relative share of the population over working age (according to the age limits defined for men and women in the respective year) compared to the share of this population for the preceding year. It is calculated in percentage:

The age dependency ratio (V) is the ratio between the number of 'dependent' population (according to the UN methodology - persons aged 0 - 15 and 65 and older) and number of 'independent' population (15 - 64 years). It is calculated in percentage:

Demographic replacement rate is the ratio between the number of persons aged 15 - 19 years and the number of persons aged 60 - 64, i.e. people entering and people exiting the population in working age. It is calculated in percentage:

The average annual number of the population is an arithmetic average from the calculated population at the end of the preceding year and the end of the reporting year:

The crude birth rate (n) is a ratio between the number of live born children (N) and the average annual population (\bar{S}_i) during the same year. It is calculated in ‰ and shows the number of live born per 1 000 population.

Тоталният коефициент на плодовитост е сумата от повъзрастовите коефициенти за плодовитост през съответната година ($TFR = \sum_{x=15}^{49} nx$). Той показва средния брой деца (момчета и момичета), които би родила една жена през целия си фертилен период (от 15 до 49 години) съобразно повъзрастовата плодовитост през отчетната година. Повъзрастовите коефициенти за плодовитост (nx) се изчисляват като отношение между броя на живородените (Nx) от жени на възраст x години към средногодишния брой на жените в тази възраст ($\bar{S}x$).

$$nx = \frac{Nx}{\bar{S}x}.$$

Нетният коефициент за възпроизводство на населението (Ro) е отношение между броя на родилите жени през годината и родените от тях момичета през същата година с отчитане на смъртността. Той показва средния брой момичета, които би родила една жена през фертилния си период и които биха доживели до нейната възраст при раждането, ако повъзрастовата плодовитост и смъртност останат такива, каквито са през наблюдаваната година, т.е. колко момичета заместват една майка при режима на възпроизводство през съответната година. Приближената формула за изчисляване на коефициента е:

$$Ro = \sum_{x=15}^{49} LxFx d,$$

където

Lx - брой на жените, доживели до възраст x от таблиците за смъртност през съответната година;

Fx - средна възраст на майките на възраст x при раждане на дете;

d - отношение на броя на живородените момичета към общия брой живородени за съответната година.

Коефициентът за смъртност (m) показва броя на умрелите лица на 1 000 души от средногодишното население. Изчислява се в промили като отношение на броя на умрелите лица (M) през годината и средногодишния брой на населението ($\bar{S}i$) през същата година.

$$m_{\%o} = \frac{M}{\bar{S}i} \cdot 1000.$$

The total fertility rate is a sum of the age-specific fertility rates during the respective year ($TFR = \sum_{x=15}^{49} nx$). It shows the average number of children (boys and girls) that a woman would bear during her entire fertile period (from 15 to 49 years) if the age-specific fertility stays the same as during the reporting year. Age-specific fertility rates (nx) are calculated as a ratio between the number of children born alive (Nx) by women at age x and the average annual number of women at the same age ($\bar{S}x$).

The net reproduction rate (Ro) is a ratio between the number of women who have given a birth during the respective year and the girls born during the same year taking into account the mortality. It shows the average number of girls who a woman would give a birth during her fertile period and who would survive up to her age at birth if the age-specific fertility and mortality stay the same as during the reference year i.e. how many girls replace a mother according to the regime of reproduction in the respective year. The approximate formula for calculation is as follows:

where:

Lx - a number of women survived up to age x , calculated in the life tables for the respective year;

Fx - a mean age at birth of mothers at age x ;

d - a ratio between the number of live born female and the total number of live born during the respective year.

The crude death rate (m) shows the number of deaths per 1 000 population. It is calculated in ‰ as a relation between the number of deaths (M) during the respective year and the average annual number of population ($\bar{S}i$) during the same year.

Показателят за средната продължителност на живота показва средната продължителност на предстоящия живот на новородените при хипотеза за неизменност в интензивността на наблюдаваната през дадена година повъзrastова смъртност. Подробна информация за продължителността на предстоящия живот за отделните възрасти е поместена в публикуваните таблици за смъртност.

Коефициентът за детска смъртност (m_0) показва броя на умрелите деца на възраст до 1 година на 1 000 живородени деца. Изчислява се в промили като отношение на умрелите деца на възраст под 1 година (M_0) към броя на живородените деца (N):

$$m_{0\%} = \frac{M_0}{N} \cdot 1000.$$

Перинаталната смъртност показва броя на мъртвородените деца и тези от живородените, умрели през първите 6 дни вкл. от раждането им, на 1 000 родени (живородени и мъртвородени), т.е. смъртността от 28-ата седмица на вътрешноутробното съществуване до края на 6-ия ден от живота.

Неонаталната смъртност показва броя на умрелите деца от 1-вия до 27-ия ден вкл. от раждането им на 1 000 живородени.

Късната неонатална смъртност е отношението между броя на умрелите деца от 7-ия до 27-ия ден вкл. от раждането им и броя на живородените деца.

Постнеонаталната смъртност показва броя на умрелите деца след 28-ия ден от раждането до 1 година на 1 000 живородени, от които предварително е изваден броят на децата, умрели до 27-ия ден вкл. от раждането.

Естественият прираст на населението представлява разликата между броя на регистрираните живородени деца и броя на умрелите лица през годината.

Коефициентът за естествен прираст (k) показва броя на увеличението (намалението) на населението на 1 000 души. Изчислява се в промили, като отношение на разликата между броя на живородените деца и броя на умрелите лица ($N - M$) през годината и средногодишния брой на населението (\bar{S}_i) през същата година:

$$k_{\%} = \frac{N - M}{\bar{S}_i} \cdot 1000.$$

The life expectancy indicator at birth indicates the life expectancy of the new-born under the hypothesis for a constant intensity of the age specific mortality observed for the respective year. Detailed information on the life expectancy by ages is presented in the life expectancy tables published.

The infant mortality rate (m_0) shows the number of dead children at the age below 1 year per 1 000 live born children. It is calculated in ‰ as a relation between the dead children at the age below 1 year during the respective year (M_0) and the number of live born children (N) during the same year:

The perinatal mortality shows the number of stillborn children and those of the live born who have died during the first 6 days from the birth per 1 000 births (live born and stillborn), i.e. the mortality from the 28th week of the uterine existence till the end of the 6th day of life.

The neonatal mortality shows the number of infant deaths from the first till the 27th day of the birth per 1 000 live born children

The late neonatal mortality is the ratio between the number of dead children from the 7th till the 27th day of their birth and the number of live born children.

The postneonatal mortality is the ratio between the number of infants who have died at the age of 28 days up to 1 year per 1 000 live born children and the number of live born children, decreased by the number of infant deaths till 27th day.

The natural increase of population is the difference between the number of live births and the number of deaths during the respective year.

The natural increase rate (k) shows the number of increase (decrease) of population per 1 000 persons. It is calculated (in ‰) as a ratio between the difference of the number of live births and deaths ($N - M$) during the year and the average annual number of the population (\bar{S}_i) during the same year:

Коефициентът за брачност (b) показва броя на сключените бракове на 1 000 души от населението. Изчислява се в промили като отношение между броя на сключените бракове (B) през годината и средногодишния брой на населението (\bar{S}_i) през същата година.

$$b_{\text{‰}} = \frac{B}{\bar{S}_i} \cdot 1000.$$

Коефициентът за бракоразводност (p) показва броя на разводите на 1 000 души от населението. Изчислява се в промили като отношение между броя на разводите през годината и средногодишния брой на населението (\bar{S}_i) през същата година.

$$p_{\text{‰}} = \frac{P}{\bar{S}_i} \cdot 1000.$$

Механичният прираст на населението (външната миграция) в териториален аспект представлява разликата между броя на заселените и броя на изселените лица във и от всяко населено място. Миграционното салдо за външната миграция е разликата между изселените и заселените в страната.

The marriage rate (b) indicates the number of marriages per 1 000 persons of population. The number of marriages (B) during the year is related to the average annual number of population (\bar{S}_i) during the same year. It is calculated in ‰.

The divorce rate (p) shows the number of divorces per 1 000 persons of population. The number of the divorces (P) during the year is related to the average annual number of population (\bar{S}_i) during the same year. It is calculated (in ‰).

The migration increase (decrease) in territorial aspect represents the difference between the number of immigrants from and emigrants to a given territorial unit. International migration balance is calculated as a difference between number of persons who have entered and who have left the country.

ДЕМОГРАФСКИ ПРОЦЕСИ ПРЕЗ 2010 ГОДИНА

Тенденциите в демографските процеси и измененията в броя и основните структури на населението оказват силно влияние върху основните системи на обществото: икономическата, образователната, здравноосигурителната и системата за социална защита. В същото време икономическата и социалната среда се отразяват в голяма степен върху развитието на демографските събития. Взаимодействието между тези процеси е предизвикателство за всяко управление.

Демографската ситуация в България през 2010 година се характеризира със запазване на нивото на общите коефициенти на раждаемост и смъртност и увеличаване на средната продължителност на предстоящия живот. Продължава процесът на застаряване на населението и нараства отрицателният външномиграционен баланс.

Постоянното население на България в края на 2010 г. е 7 504 868 души. В сравнение с предходната година населението е намаляло с 58 842 души, или с 0.8% в резултат на естествения и външномиграционния прираст.

Данните за броя и структурите на населението са резултат от провежданите периодични преброявания на населението и съответните изчисления за естествения и механичния прираст, получени от текущата демографска статистика за годините между преброяванията.

След окончателното въвеждане и обработка на данните от Преброяване 2011 броят на населението ще бъде преизчислен на базата на преброеното население.

Промените в броя и структурите на населението се определят от основните тенденции в демографските процеси.

Раждаемост на населението

През 2010 г. намалява абсолютният брой на ражданията спрямо 2009 година. Регистрирани са 76 105 родени деца, като от тях 75 513 (99.2%) са живородени. В сравнение с предходната година броят на живородените е намалял с 5 443 деца, а спрямо 2008 г. - 2 199 деца. Въпреки намалението в сравнение с двете предходни

DEMOGRAPHIC PROCESSES IN 2010

The tendencies in the demographic processes and the changes in population number and basic structures strongly influence the society basic systems: economic, educational, health insurance and social protection. At the same time, the economic and social environment influences the development of the demographic processes. The interaction between these processes is a challenge for each government.

The demographic situation in Bulgaria in 2010 is characterized by remaining of fertility and mortality at the same level and increase of life expectancy. Ageing of population continue and the negative net international migration increase.

Permanent population of Bulgaria is 7 504 868 persons in 2010. Compared to the previous year it decreases by 58 842 persons or 0.8% as a result of the natural and migration growth.

Data on the population number and structures result from the population censuses and the respective calculations of the natural and migration increase based on current demographic statistics between the censuses.

After completion of the data entry and processing of the 2011 Population census, the number of population will be recalculated based on census data.

Changes into the population number and structures are defined by the main tendencies in the demographic processes.

Fertility

The absolute number of births in 2010 decrease compared to 2009. There are 76 105 births registered and 75 513 (99.2%) of them are live born. Compared to the previous year, the number of live born children decreases by 5 443 and compared to 2008 - by 2 199 children. Despite the decrease registered compared to the last two years, the

години, броят на живородените деца се запазва на нивото от 2007 г. и е по-голям в сравнение с всяка година през периода 1995 - 2007 година.

Коефициентът на общата раждаемост¹ през 2010 г. е 10.0‰, а през предходните 2009 и 2008 г. той е бил съответно 10.7 и 10.2‰.

Броят на живородените момчета (38 836) е с 2 159 по-голям от този на живородените момичета (36 677), или на 1 000 момчета се падат 944 момичета.

В градовете и селата живородените са съответно 57 077 и 18 436 деца. По-младата възрастова структура на населението в градовете и по-големият брой родилни контингенти определят и по-високата раждаемост на населението в тях - на 1 000 души от градското население се падат 10.6 живородени деца, а на 1 000 души от населението в селата - 8.6 живородени деца. През 2009 г. тези коефициенти са били съответно - 11.2 и 9.3‰.

number of live born children remains at the level of 2007 and is bigger compared to each of the years within the period 1995 - 2007.

The crude birth rate¹ in 2010 is e 10.0‰, compared to 10.7‰ and 10.2‰ in 2009 and 2008 respectively.

The number of live born males (38 836) is by 2 159 higher than of live born females (36 677), or to 1 000 males correspond 944 females.

There are 57 077 live born children in urban areas and 18 436 - in rural. The younger age structure of the urban population and the higher number of fertile contingents define the higher natality of urban population - 10.6 live born children per 1 000 urban population, compared to 8.6 live born children per 1 000 population in rural areas. The respective coefficients in 2009 are 11.2 and 9.3‰.

1. Коефициенти на раждаемост и естествен прираст на населението Births and natural increase per 1 000 persons

| | Раждаемост (на 1 000) Births (per 1 000) | Естествен прираст (на 1 000) Natural increase (per 1 000) | Тотален коефициент на плодovitост TFR |
|------|---|--|--|
| 1990 | 12.1 | -0.4 | 1.81 |
| 1995 | 8.6 | -5.0 | 1.23 |
| 2001 | 8.6 | -5.6 | 1.24 |
| 2005 | 9.2 | -5.4 | 1.31 |
| 2006 | 9.6 | -5.1 | 1.38 |
| 2007 | 9.8 | -5.0 | 1.42 |
| 2008 | 10.2 | -4.3 | 1.48 |
| 2009 | 10.7 | -3.5 | 1.57 |
| 2010 | 10.0 | -4.6 | 1.49 |

В териториален аспект най-висока е раждаемостта в областите: Сливен - 12.4‰, София (столица) - 11.9‰, Варна - 11.5‰, Бургас - 10.7‰, Търговище - 10.5‰, и Кърджали - 10.4‰. С най-ниска раждаемост през 2010 г. се отличават областите Кюстендил и Видин - съответно 7.6 и 7.8‰.

През последните пет години раждаемостта в България е на равнището на раждаемостта в редица европейски страни² като Гърция, Швейцария, Румъния, Малта и Унгария. С по-ниска раждаемост са Германия, Австрия, Италия, Португалия - под 10.0‰. Най-високо равнище на раждае-

The highest is the crude birth rate in the following districts: Sliven - 12.4‰, Sofia cap. - 11.9‰, Varna - 11.5‰, Burgas - 10.7‰, Targovishte - 10.5‰ and Kardzhali - 10.4‰. The lowest fertility in 2010 is observed in districts Kyustendil and Vidin - 7.6 and 7.8‰ respectively.

The natality in Bulgaria during the last five years is at the level observed in number of Europeans countries² like Greece, Switzerland, Romania, Malta and Hungary. Lowest natality is observed in Germany, Austria, Italy and Portugal - less than 10.0‰. The highest natality level amongst

¹Брой живородени деца на 1 000 души от средногодишния брой на населението през годината.
²При международните сравнения данните за другите държави се отнасят за 2009 г.;
източник: сайт на Евростат - <http://epp.eurostat.ec.europa.eu/>.

¹Number of live born children per 1 000 persons of the average annual population during the year.
²In international comparisons, data on the other countries concern 2009; source: Eurostat web page - <http://epp.eurostat.ec.europa.eu/>.

мост от европейските страни има в Ирландия (16.7‰), Франция и Великобритания (12.8‰).

Коефициентът на раждаемост общо за Европейския съюз (27) е 10.7‰ по данни на Евростат за 2009 година.

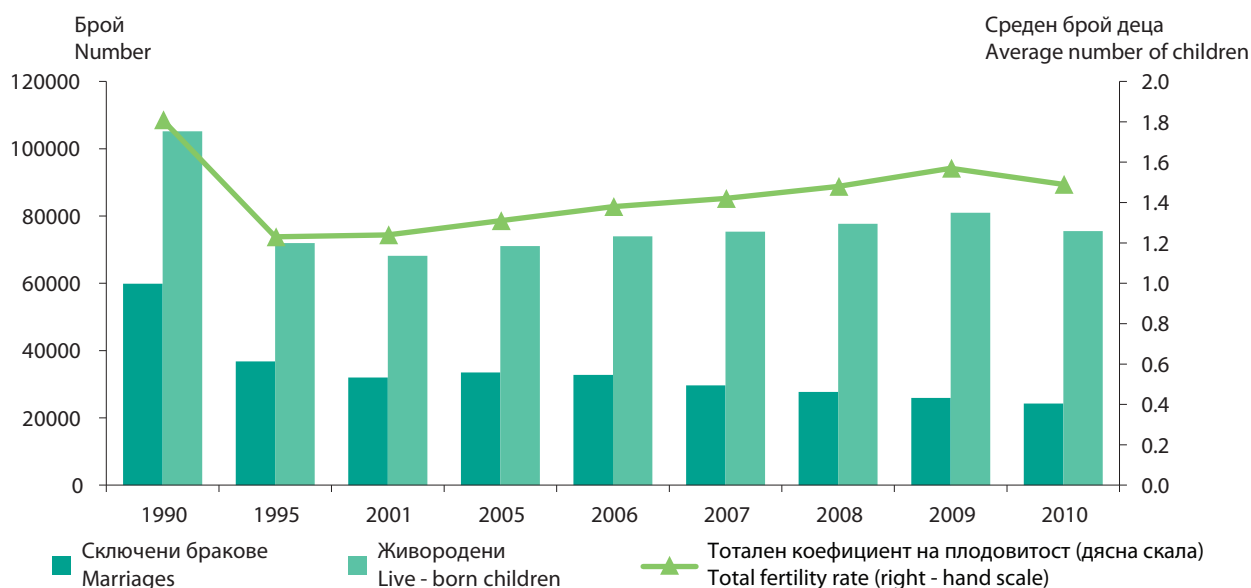
По-високото ниво на раждаемост през последните няколко години се дължи предимно на повишаването на плодовитостта на родилните контингенти, измерена чрез тоталния коефициент на плодовитост³. Докато през 2005 г. средният брой живородени от една жена е бил 1.31 деца, то през 2008 г. той достига 1.48, през 2009 г. - 1.57, и през 2010 г. - 1.49 деца. **Тези стойности на плодовитостта през последните три години са най-високите след 1991 г., когато този коефициент е бил 1.65 деца.** Трябва да се има предвид, че броят на жените във фертилна възраст намалява и се увеличава тоталният коефициент на плодовитост, което означава, че увеличеният брой на ражданията се дължи основно на отложени раждания и на раждания на деца от по-висок ранг.

the European countries is observed in Ireland (16.7‰), France and UK (12.8‰).

Crude birth rate for the European Union (27) is 10.7‰ according to the 2009 Eurostat data.

The higher fertility level during the last years is mainly due to the increase of the total fertility rate³. The Total Fertility Rate (TFR) in 2005 is 1.31 children, compared to 1.48 - in 2008, 1.57 - in 2009 and 1.49 - in 2010. **The values of the TFR during the last three years are the highest since 1991 when it is 1.65 children.** It should be taken into account that the number of women in fertile age decrease and the TFR increase, which means that the increased number of births is mainly due to the postponed births as well as to births of children of a higher rank.

Фиг. 1. Сключени бракове и живородени деца; коефициент на плодовитост
Figure 1. Marriages and live born children; Total Fertility Rate



Тоталният коефициент на плодовитост общо за Европейския съюз (27) е 1.60 деца през 2008 година.

И през 2010 г. продължава тенденцията на увеличаване на средната възраст на жените при раждане на първо дете (26.2 г.) и сключване на първи брак (26.9 г.). През 1995 г. тя е била съответно 22.2 и 22.6 години, а през 2001 г. - 23.8 и 24.8 години.

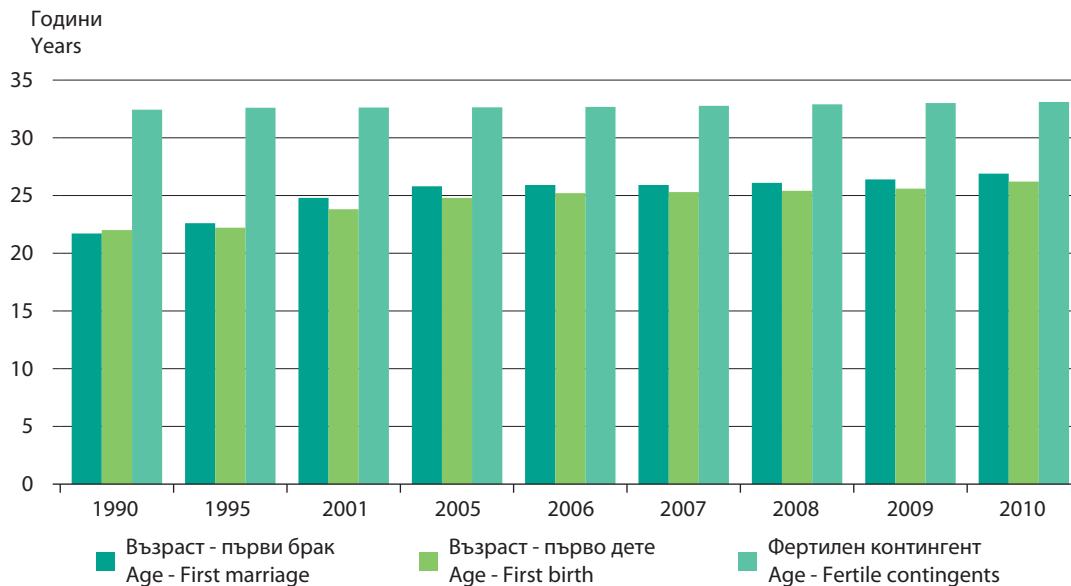
The TFR for the European Union (27) is 1.60 children in 2008.

The tendencies of increase of the mean age of women at birth of a first child and at first marriage continue in 2010 - 26.2 and 26.9 years respectively. The respective values in 1995 are 22.2 and 22.6 years and in 2001 - 23.8 and 24.8 years.

³ Среден брой живородени деца, които би родила една жена през целия си фертилен период съобразно повъзрастовата плодовитост през отчетната година.

³ Average number of live born children, whom a mother would give birth to during her entire fertile period according to the age specific fertility rates during the reporting year.

Фиг. 2. Средна възраст на жените при сключване на I брак, раждане на I дете и на фертилните контингенти
Figure 2. Mean age of women at first marriage, at birth of first child and of fertile contingents



През 2010 г. е регистриран най-голям брой многоплодни раждания от 1960 г. досега - 1 244 раждания. При 1 191 от тях са родени по две, а при 53 - по три деца. Спрямо 2009 г. многоплодните раждания са с 24 повече.

От 1991 г. започна тенденция на увеличаване на абсолютния брой и относителния дял на извънбрачните раждания. Техният относителен дял непрекъснато нараства от 18.5% през 1992 г. той достига 42.1% през 2001 и 53.4% през 2009 година. За 2010 г. броят на живородените извънбрачни деца е 40 850, или 54.1%.

Високата извънбрачна раждаемост е резултат от значителното нарастване на броя на съжителствата сред младите хора без оформен юридически брак.

За 68% от извънбрачните деца има данни за бащата, което означава че тези деца най-вероятно се отглеждат в семейна среда от родители, живеещи в съжителство без брак.

Смъртност на населението

В общата смъртност на населението през 2010 г. се наблюдава увеличение спрямо предходната година. Броят на умрелите лица е 110 165 души и е с 2 097 по-голям от този през 2009 г., а коефициентът на обща смъртност⁴ (14.6‰) се е увеличил с 0.4‰.

⁴Брой умрели лица на 1 000 души от средногодишния брой на населението през годината.

Highest number of multi-foetal births since 1960 is registered in 2010 - 1 244 births. In 1 191 cases, there are two children born and in 53 - three children. Compared to 2009, there are 24 multi-foetal births more.

A tendency started since 1991 of an increase of the absolute number and share of extramarital births. Share of extramarital births continuously increase from 18.5% in 1992 to 42.1% in 2001 and 53.4% in 2009. The number of children born outside marriage in 2010 is 40 850 or 54.1%.

The high extramarital fertility is due to the considerable increase of the number of cohabiting without legal marriage young people.

In 68% of the cases of extramarital birth, there are data on the father, which means that most probably these children are grow up in families, by parents living in consensual union, without marriage.

Mortality

Mortality in 2010 increase compared to the previous year. Number of dead persons is 110 165 or 2 097 higher than in 2009. The crude mortality rate⁴ (14.6‰) has increased by 0.4‰.

⁴Number of deaths per 1 000 persons of the average annual population during the same year.

Смъртността продължава да бъде по-висока при мъжете (15.8‰) отколкото при жените (13.5‰) и по-висока в селата (20.7‰) отколкото в градовете (12.2‰).

Сред всички административни области в стра-

Mortality continues to be higher amongst male population (15.8‰) than amongst female (13.5‰) and higher in rural areas (20.7‰) than in urban (12.2‰).

The highest mortality is observed in districts

2. Коефициенти на обща, детска и преждевременна смъртност Crude death rate, infant mortality and premature mortality

| | Обща смъртност Crude death rate ‰ | Детска смъртност Infant mortality ‰ | Преждевременна смъртност Premature mortality % |
|------|---|---|--|
| 1990 | 12.5 | 14.8 | 29.7 |
| 1995 | 13.6 | 14.8 | 28.3 |
| 2001 | 14.2 | 14.4 | 25.2 |
| 2005 | 14.6 | 10.4 | 24.6 |
| 2006 | 14.7 | 9.7 | 24.6 |
| 2007 | 14.8 | 9.2 | 24.1 |
| 2008 | 14.5 | 8.6 | 24.1 |
| 2009 | 14.2 | 9.0 | 24.4 |
| 2010 | 14.6 | 9.4 | 23.4 |

ната с най-висока смъртност се отличават областите Видин (22.4‰), Монтана (20.5‰) и Враца (18.6‰), докато най-ниска стойност на този показател е регистрирана в областите Кърджали - 11.1‰, София (столица) - 11.8‰, и Благоевград - 12.0‰.

Все още остава високо равнището на общата смъртност на населението в България в сравнение с европейските страни. С най-ниска смъртност са Кипър и Ирландия - 6.5‰, и Люксембург, Малта, Нидерландия, Франция и Испания - под 9.0‰. За по-голямата част от страните на Европа нивото на смъртността е в границите между 9.0 и 10.4‰. Коефициентът на смъртност за Румъния, Естония, Унгария, Литва и Латвия е в границите между 12.0 и 13.3‰.

Коефициентът на смъртност общо за Европейския съюз (27) е 9.7‰ по данни на Евростат за 2009 година.

Намалява показателят за преждевременната смъртност⁵. През 2010 г. той е 23.4%. През предходни години този показател е бил по-висок - 28.3% през 1995 г., 25.2% през 2001 г. и 24.4% през 2009 година. **Преждевременната смъртност в България е два пъти по-висока сред мъжете - 30.9%, отколкото сред жените - 15.2%.** Равнището на високата смъртност у нас се поддържа основно от умиралията във възрастовите групи над 65 години.

Vidin (22.4‰), Montana (20.5‰) and Vratsa (18.6‰), while the lowest in districts Kardzhali - 11.1‰, Sofia cap. - 11.8‰ and Blagoevgrad - 12.0‰.

Mortality in Bulgaria is still higher compared to the European countries. Lowest mortality is observed in Cyprus and Ireland - 6.5‰ and in Luxembourg, Malta, Netherlands, France and Spain - below 9.0‰. In the bigger number of the European countries the mortality varies between 9.0 and 10.4‰. In Romania, Estonia, Hungary, Lithuania and Latvia the mortality is between 12.0‰ and 13.3‰.

Mortality for the European Union (27) is 9.7‰ according to the 2009 Eurostat data.

The premature mortality decreases⁵ to 23.4% in 2010. During the previous years it is higher - 28.3% in 1995, 25.2% in 2001 and 24.4% in 2009. **Premature mortality in Bulgaria is twice higher amongst male - 30.9%, than amongst female - 15.2%.** High mortality level in the country is mainly due to the deaths of people over 65 years of age.

⁵ Относителен дял на умрелите лица под 65-годишна възраст към общия брой на умрелите

⁵ Share of people who die below 65 years of age of the total number of dead

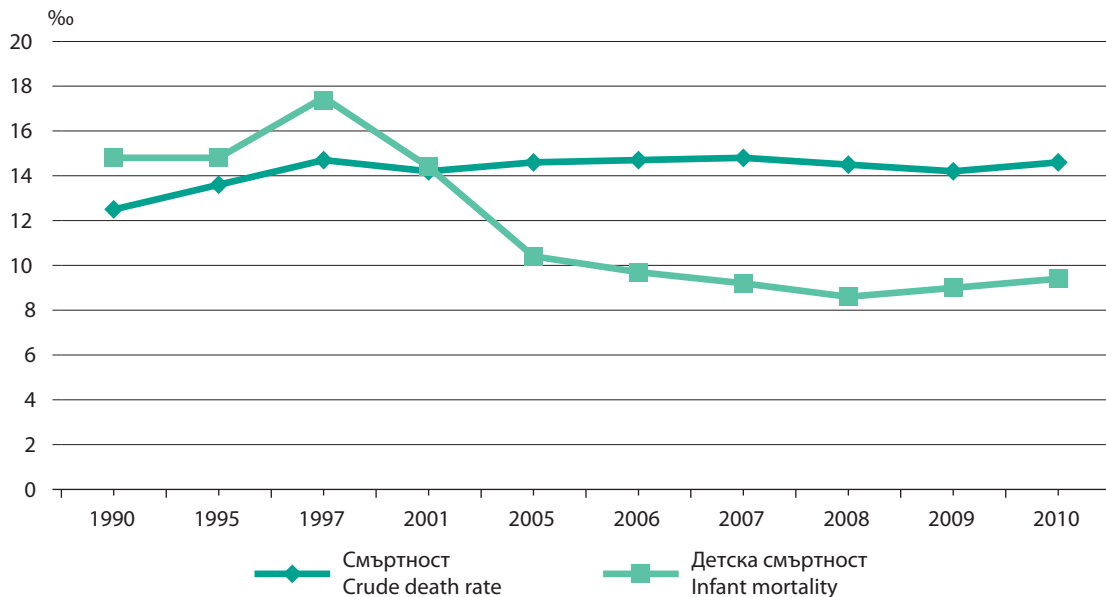
Общо за Европейския съюз (27) показателят за преждевременната смъртност е близо 22% през 2008 година.

След 1997 г. започна да се формира трайна тенденция на намаляване на детската смъртност. През 2010 г. в страната са умрели 708 деца на възраст до една година. В сравнение с предходната година техният брой е по-малък с 21 деца. Коефициентът на детска смъртност⁶ е 9.4‰, като е с 0.4‰ по-висок от този през 2009 г. поради по-малкия брой живородени деца. Достигнатото равнище на детската смъртност през последните четири години е най-ниското в демографското развитие на страната.

Premature mortality for the European Union (27) is nearly 22% in 2008.

A stable tendency of decrease of the infant mortality started after 1997. There are 708 deaths of children up to 1 year in 2010. Compared to the previous year their number decreases by 21. **The infant mortality coefficient⁶ is 9.4‰**, or 0.4‰ higher than in 2009 due to the lower number live births. The infant mortality level during the last four years is the highest in the country demographic development.

Фиг. 3. Коефициенти на обща и детска смъртност
Figure 3. Mortality and infant mortality



Независимо от положителната тенденция в намаляването на равнището на детската смъртност в страната тя продължава да е **по-висока от тази в европейските държави**. В повечето от страните в Европа коефициентът на детска смъртност е под 7.0‰, като най-ниска е детската смъртност в Словения - 2.4‰, Люксембург и Швеция - 2.5‰, Финландия - 2.6‰, и Чехия - 2.9‰. Само Румъния (10.1‰) има по-висока стойност на показателя от този в нашата страна.

Коефициентът на детска смъртност общо за Европейския съюз (27) е 4.3‰ по данни на Евростат за 2009 година.

За страната средната продължителност на предстоящия живот при раждане за периода

No matter the positive tendency of decrease of the infant mortality it stays **higher than in the European countries**. In most of the European countries the infant mortality is below 7.0‰ and the lowest is in Slovenia - 2.4‰, Luxembourg and Sweden - 2.5‰, Finland - 2.6‰ and Czech Republic - 2.9‰. Higher than in Bulgaria is the infant mortality in Romania only (10.1‰).

Infant mortality for the European Union (27) is 4.3‰ according to the 2009 Eurostat data.

Life expectancy at birth within the period 2008 - 2010 is 73.6 years or 0.2 years higher than

⁶Брой умрели деца на възраст под една година на 1 000 живородени деца.

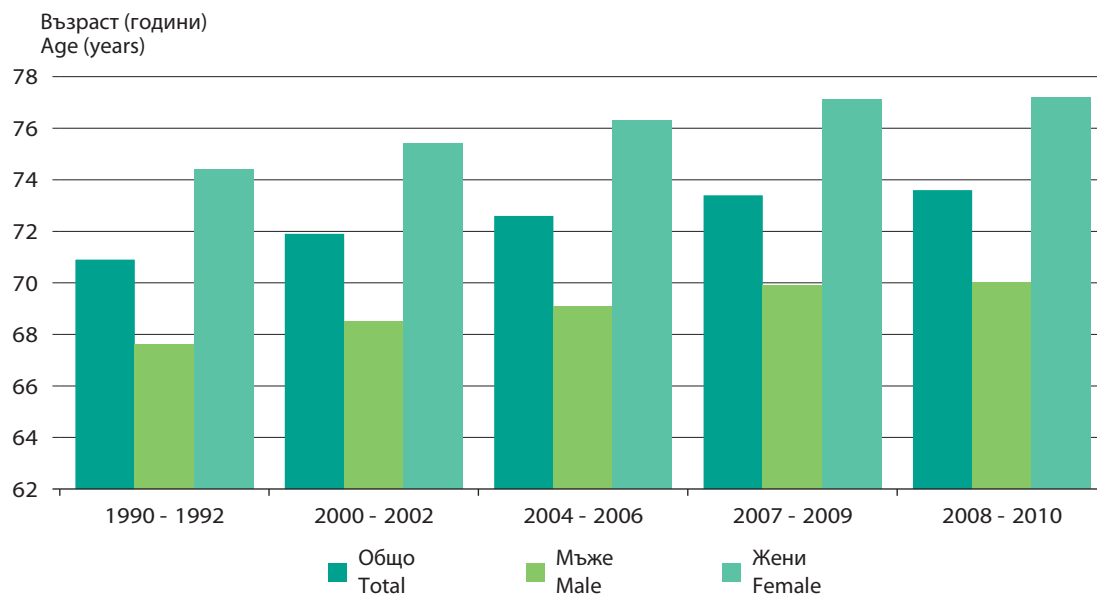
⁶Number of dead children at the age below 1 year per 1 000 live born children.

2008 - 2010 г. е 73.6 години, или с 0.2 години по-висока от тази за периода 2007 - 2009 година. При мъжете тя е 70.0 години, а при жените е със седем години по-висока - 77.2 години.

within the period 2007 – 2009. Life expectancy for male population is 70.0 years and seven years higher for female - 77.2 years.

Фиг. 4. Средна продължителност на живота по пол и периоди

Figure 4. Life expectancy by sex and periods



Средната продължителност на живота на живеещите в градовете е 74.0 години, а на тези в селата - 72.3 година.

Life expectancy for urban population is 74.0 years and for rural - 72.3 years.

В някои от европейските страни като Латвия и Литва средната продължителност на живота **при мъжете** е по-ниска, а в Унгария, Румъния и Естония е приблизително равна на тази в България. В останалите страни показателят е с по-висока стойност и достига до 79 години. **При жените** средната продължителност на живота само в Румъния е близка до тази в нашата страна. В Литва, Латвия, Унгария, Словакия, Естония, Полша и Чехия средната продължителност на живота за жените е между 78 и 80 години. Във всички останали европейски страни средната продължителност на живота при жените е над 80 години, като във Франция, Испания и Швейцария тя е над 84 години.

In some European countries like Latvia and Lithuania, the life expectancy **for male population** is lower; in Hungary, Romania and Estonia it is almost equal to the calculated for Bulgaria. The life expectancy is higher in the rest countries and reaches 79 years. Life expectancy **of female population** in Romania only is close to the Bulgarian. The life expectancy of female population in Lithuania, Latvia, Hungary, Slovakia, Estonia, Poland and Czech Republic is between 78 and 80 years. In all the rest European countries the life expectancy is over 80 years and in France, Spain and Switzerland - over 84 years.

Средната продължителност на живота общо за Европейския съюз (27) е 76.4 за мъжете и 82.4 години за жените по данни на Евростат през 2008 година.

Life expectancy for the European Union (27) is 76.4 years for male and 82.4 years for female according to the 2008 Eurostat data.

Брачност и бракоразводност

През 2010 г. продължава да намалява броят на сключените бракове. През миналата годината са регистрирани 24 286 юридически брака, които са с 1 637 по-малко от предходната година. От тях 79.3% (19 262) се отнасят за населението в градовете. В селата са сключени 5 024 брака. Намаляването на броя на сключените юридически бракове се дължи на все повече предпочитаното съвместно съжителство без документално оформен граждански брак сред младите хора.

Marriages and divorces

Number of marriages continues to decrease in 2010. There are 24 286 juridical marriages registered or 1 637 less than during the previous year. 79.3% (19 262) of them concern the urban population. There are 5 024 marriages in rural areas. The decrease of number of juridical marriages is due to the fact that young people prefer to live in consensual unions, without juridical marriage.

Фиг. 5. Коефициенти на брачност и бракоразводност

Figure 5. Crude marriage and crude divorce rates



Продължава да се повишава средната възраст при сключване на първи брак: при мъжете от 28.1 години през 2001 г. тя достига 29.6 г. през 2009 г. и 30.0 г. през 2010 година. Този показател за жените е съответно: през 2001 г. - 24.8 години, през 2009 г. - 26.4 г., и през 2010 г. - 26.9 години.

През 2010 г. броят на регистрираните бракоразводи е 11 012 и е с 650 по-малък от този през 2009 година. Близко 84% от тях се отнасят за населението в градовете. Най-голям е дялът на бракоразводите по взаимно съгласие - 64%, поради несходство в характерите - 25%, а за около 6% причината е фактическа раздяла. По други причини са 5% от разводите.

За последните седем години средната продължителност на брака до развода е около 14 години.

Mean age at first marriage continue to increase: amongst male it increases from 28.1 years in 2001 to 29.6 years in 2009 and 30.0 years in 2010. The respective figures for females are: 24.8, 26.4 and 26.9 years.

The number of registered in 2010 divorces is 11 012 or 650 less than in 2009. Nearly 84% of them referred to the urban population. Highest is the number of divorces by mutual agreement - 64%, due to incompatibility of temperament - 25% and virtual parting - about 6%. Other reasons refer to 5% of divorces.

For the last seven years, the average duration of the marriage up to the divorce is about 14 years.

Вътрешна и външна миграция на населението

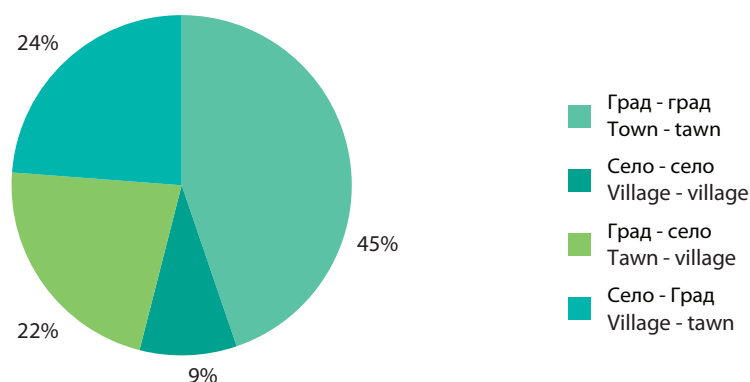
През 2010 г. в преселванията между населените места в страната са участвали 151 694 души, които са с близо 16 хиляди повече в сравнение с предходната година.

От всички, които са променили своето обичайно местоживееене вътре в страната, 48% са мъже и 52% - жени.

По отношение на възрастовата структура с най-голям относителен дял сред преселващите се вътре в страната са лицата във възрастовата група 20 - 39 години - 40%. Следваща по големина група е тази на лицата под 20 години - 25%. Значително по-малък е дялът (18%) на 40 - 59 годишните, а на тези над 60 години е близо 17%.

Най-голямо териториално движение има по направлението „град - град“ (45%). Значително по-малки по брой и относителен дял са миграционните потоци по направлението „село - село“ (9%). Броят на преселилите се от селата в градовете (24%) е по-голям отколкото в обратното направление - „град - село“ (22%).

Фиг. 6. Направление на вътрешната миграция през 2010 година
Figure 6. Structure of the migration flows within the country in 2010



В резултат на преселванията между градовете и селата населението на селата е намаляло с 2 413 души, респективно с толкова се е увеличило населението в градовете.

През 2010 г. 27 708 лица са заявили промяна на своя настоящ адрес от страната в чужбина. От тях близо 45% са мъже и 55% - жени.

Internal and international migration

There are 151 694 persons who changed their residence within the country in 2010 or nearly 16 thousand more compared to the previous year.

Amongst the migrants within the country 48% are male and 52% - female.

Highest is the share of internal migrants aged 20 - 39 years - 40%, followed by persons below 20 years of age - 25%. Considerably lower (18%) is the share of internal migrants aged 40 - 59 years and 60 years and over - almost 17%.

Highest is the flow directed from one to another city (45%). Considerably lower is the number and share of the flow 'village - village' (9%). The number of people who migrated from the villages to the cities (24%) is higher compared to the opposite flow 'city - village' (22%).

As a result of migration between cities and villages, the rural population decreased by 2 413 persons and the urban one increased with the same number of people.

27 708 persons declare change of their current address in Bulgaria with address abroad in 2010. Nearly 45% of them are male and 55% -

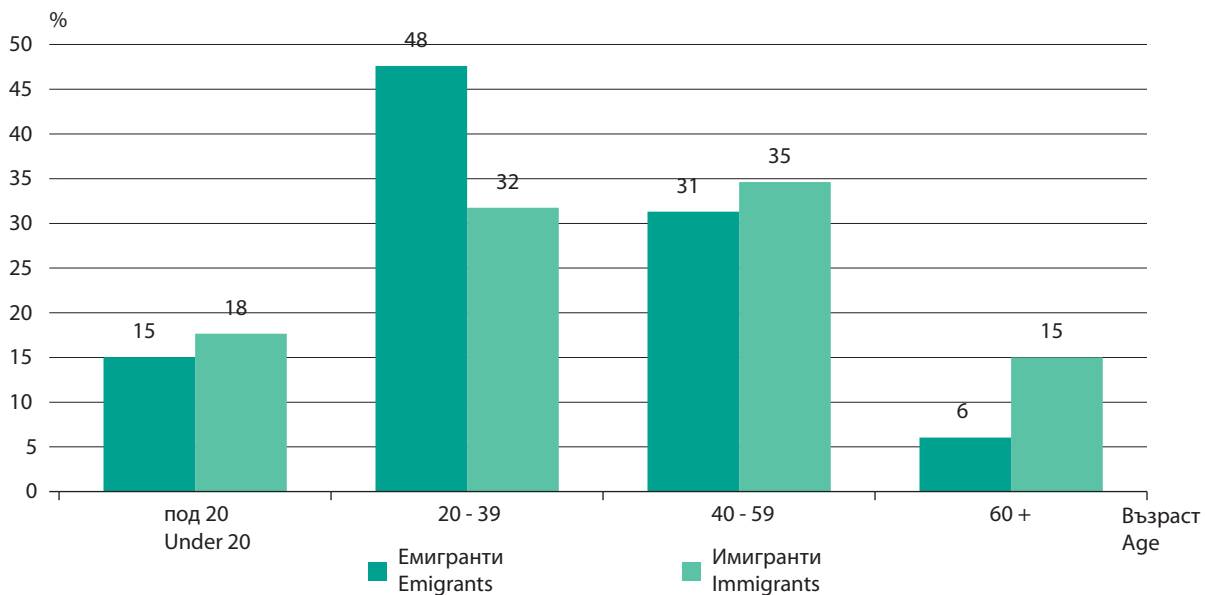
Близо 48% от емигрантите са на възраст 20 - 39 години. Във възрастовата група 40 - 59 години относителният дял на емигрантите е 31%. Най-младите емигранти (под 20 години) съставляват 15%, а тези на 60 години - близо 6%.

Съгласно българското законодателство българските граждани, които живеят предимно в чужбина, заявяват настоящия си адрес в съответната държава, в която пребивават, чрез Заявление за издаване (респ. преиздаване) на български документи за самоличност. В този смисъл обработените през 2010 г. съобщения за промяна на адреса от България в чужбина се отнасят до лица, които са напуснали страната и преди 2010 г., но срокът на валидност на техните документи е изтекъл през тази година, т.е. това са емигранти от страната.

female. Nearly 48% of emigrants are aged 20 - 39 years. Emigrants aged 40 - 59 years are 31%. The youngest emigrants (under 20 years) are 15% and the emigrants over 60 years of age are nearly 6%.

According to the Bulgarian legislation, the Bulgarian citizens who predominantly reside abroad declare their current address in the respective country through a Registration form for issuing (respectively reissuing) of Bulgarian identity documents. In this respect, the processed in 2010 notifications for change of the address in Bulgaria with an address abroad concern persons who have leaved the country before 2010, but the term of validity of their identity documents expire during 2010 i.e. these are emigrants.

Фиг. 7. Структура на емигрантите и имигрантите по възраст през 2010 година
Figure 7. Structure of emigrants and immigrants by age in 2010



Лицата, които са сменили адреса си от чужбина с настоящ адрес в България, или потокът на имиграцията включва български граждани, завърнали се в страната, и граждани на други държави, получили разрешение за постоянно пребиваване в страната. **През 2010 г. 3 518 лица са заявили промяна на своето обичайно местоживееие от чужбина в България** Относителният дял на мъжете е 54%, а на жените - 46%. Сред

There are 3 518 persons who changed their address abroad with an address in Bulgaria in 2010 - the immigration flow includes Bulgarian citizens who return in the country and citizens of other countries, granted permission for permanent stay in Bulgaria. Male represent 54% of the total number of immigrants and female - 46%. Nearly 32% of immigrants are aged 20 - 39 years and 35% - 40 - 59 years. The youngest immigrants (under 20

дошлите да живеят в страната близо 32% са във възрастовата група 20 - 39 г., а 35% са на възраст 40 - 59 години. Най-младите (под 20 г.) съставляват 18%, а най-възрастните (над 60 години) - 15%.

По данни от провежданото извадково наблюдение от НСИ на пътничкопотока през границите на страната се установява, че за близо 59% от емигрантите напускането на страната е свързано с осъществяване на постоянна работа, за 20% причината е продължаване на образованието и за 13% причините са брак, преселване или друга.

За близо 16% от дошлите да живеят в страната преселването е свързано с тяхната постоянна работа. 12% идват с цел образование. Значително по-голям е относителният дял на тези, които идват в страната поради преселване, сключване на брак или друга причина - 67%.

Естествен и механичен прираст на населението

Броят и структурите на населението се определят от размерите и интензивността на неговото естествено и механично (миграционно) движение.

Разликата между ражданията и умираанията представлява естественият прираст на населението. След 1990 г. демографското развитие на страната се характеризира с отрицателен естествен прираст на населението. **През 2010 г. абсолютният брой на естествения прираст е минус 34 652 души.** В сравнение с предходната година отрицателният прираст се е увеличил със 7 540 души.

Намалението на населението, измерено чрез коефициента на естествения прираст⁷, е минус 4.6‰. Предишната година той е бил минус 3.5‰, или се увеличава по абсолютна стойност с 1.1‰. Коефициентът на естествен прираст продължава да е с много висока отрицателна стойност в селата - минус 12.1‰, докато в градовете е минус 1.6‰, което означава, че намалението на населението в страната в резултат на естествения прираст се дължи предимно на негативните демографски тенденции в развитието на населението, живеещо в селата.

years) are 18% and the immigrants over 60 years of age - 15%.

According to the NSI sample survey on passengers across the borders nearly 59% of emigrants leave the country due to permanent employment reasons, 20% - due to continuation of education and 13% - due to marriage, change of residence or other.

Nearly 16% of immigrants migrate to Bulgaria due to current employment and 12% - due to educational purposes. Considerably higher is the share of persons who migrate to Bulgaria due to change of residence, marriage or other reason - 67%.

Natural and migration growth of population

The population number and structures are defined by the size and intensity of the natural and migration movement.

The difference between births and deaths represents the natural increase of population. The demographic development of the country after 1990 is characterized by negative natural increase. **The natural increase of population in 2010 is minus 34 652 persons.** Compared to the previous year the negative natural growth increased by 7 540 persons.

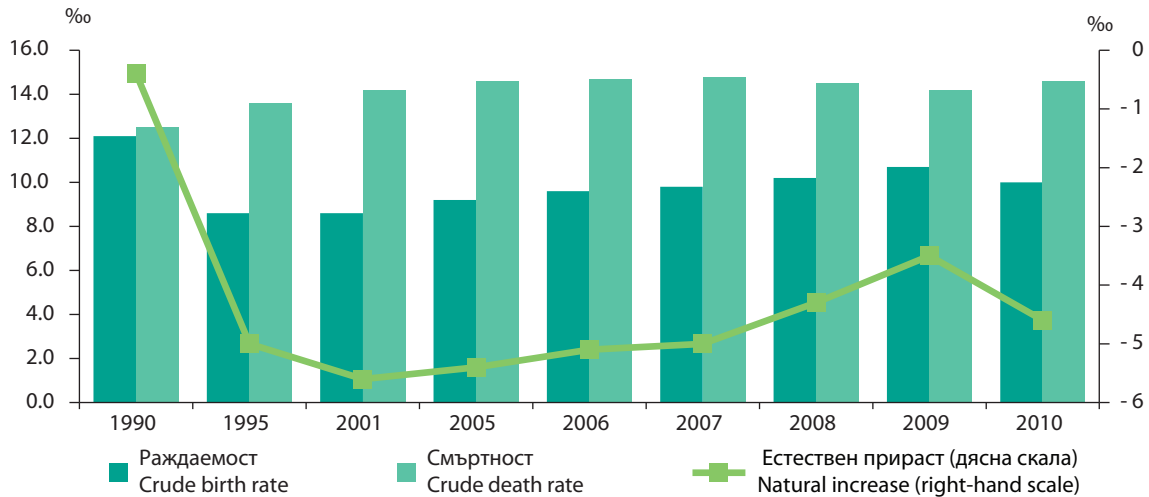
The population decreased by minus 4.6‰. During the previous year the natural growth⁷ rate is minus 3.5‰, or the increase by 1.1‰ is registered. The natural increase rate continue to be quite high in the rural areas - minus 12.1‰, compared to minus 1.6‰ in the urban areas, which means that the decrease of the country population as a result of the natural growth is mainly due to the negative demographic tendencies in the rural areas.

⁷Разлика между броя на живородените и броя на умрелите на 1 000 души от средногодишния брой на населението.

⁷Difference between the number of live births and number of deaths per 1 000 of the average annual population.

Фиг. 8. Раждаемост, смъртност и естествен прираст

Figure 8. Crude birth, crude death and crude natural increase rates



През 2010 г. само област София (столица) е с положителен естествен прираст (0.1‰).

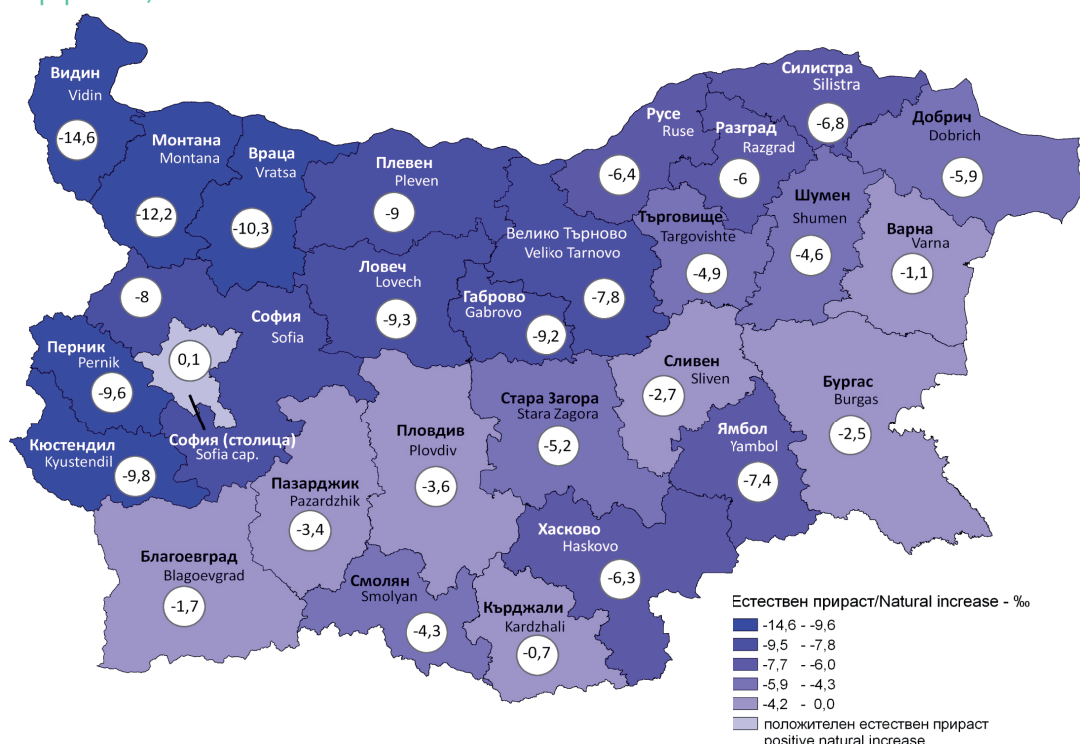
С най-малки по стойности коефициенти на отрицателен естествен прираст (под минус 2.0‰) са областите Кърджали (-0.7‰), Варна (-1.1‰) и Благоевград (-1.7‰). С най-голямо намаление на населението вследствие на високия отрицателен естествен прираст са областите Видин, Монтана и Враца, в които той достига съответно минус 14.6, минус 12.2 и минус 10.3‰.

In 2010 the only one district which has a positive natural increase is district Sofia cap. - 0.1‰.

Lowest negative values of the natural increase (under minus 2.0‰) are observed in districts Kardzhali (-0.7‰), Varna (-1.1‰) and Blagoevgrad (-1.7‰). Highest population decrease due to the negative natural increase is observed in districts Vidin, Montana and Vratsa, where the respective values are minus 14.6, minus 12.2 and minus 10.3‰.

Фиг. 9. Естествен прираст на населението през 2010 г. по области (на 1 000 души)

Figure 9. Natural increase of the population by districts in 2010 (Per 1 000 of the population)



В Европа освен нашата страна с отрицателен естествен прираст на населението, но с по-ниски стойности са Австрия, Естония, Италия, Португалия, Румъния, Литва, Германия и Унгария - от минус 0.1‰ до минус 3.4‰. Всички останали европейски страни имат положителен естествен прираст. Със стойности от 0.9 до 1.5‰ са Гърция, Полша, Чехия, Дания, Словения и Словакия, а във Финландия, Швеция, Белгия, Испания, Нидерландия и Великобритания коефициентът е между 2.0 и 3.7‰. Сравнително по-висок положителен естествен прираст има в Люксембург (4.0‰), Франция (4.1‰) и Кипър (5.5‰). С най-висок естествен прираст е Ирландия (10.2‰).

Коефициентът на естествения прираст общо за Европейския съюз (27) е 1.0‰.

Върху броя и структурите на населението на страната съществено влияние оказва и механичният прираст от външната миграция (нетна миграция), който също е отрицателен - минус 24 190 души. Той се формира като разлика между броя на лицата, които са посочили настоящ адрес в чужбина (държава), и заявите за настоящ адрес в България. Намалението на населението в резултат на външната миграция, измерено чрез коефициента на нетна миграция⁸, е 3.2‰.

В резултат на вътрешната и на външната миграция населението на градовете е намалено със 17 463, а на селата с 6 727 души.

През 2010 г. само областите София (столица) и Варна имат положителен механичен прираст - съответно 7.7 и 0.3‰.

С най-голямо намаление на населението в резултат на отрицателен механичен прираст са областите Смолян (-13.4‰), Разград (-13.1‰) и Ловеч (-12.1‰). С най-малко намаление са областите Бургас (0.0‰), Перник (-1.9‰) и София област (-2.1‰).

There are number of countries in Europe, where the natural increase rate is negative, but the values are lower compared to Bulgaria. In Austria, Estonia, Italy, Portugal, Rumania, Lithuania, Germany and Hungary the values vary from minus 0.1‰ to minus 3.4‰. All the rest European countries have positive natural increase. Values vary from 0.9 to 1.5‰ in Greece, Poland, Czech Republic, Denmark, Slovenia and Slovakia; from 2.0 to 3.7‰ in Finland, Sweden, Belgium, Spain, Nederland and Great Britain. Comparatively higher positive natural increase is observed in Luxembourg (4.0‰), France (4.1‰) and Cyprus (5.5‰). Highest is the natural increase in Ireland (10.2‰).

Natural increase rate for the European Union (27) is 1.0‰.

Net migration (growth due to international migration) influences considerably the population number and structures. Net migration in 2010 is negative - minus 24 190 persons. The last is the difference between the number of persons who declared current address abroad and number of persons who declared current address in Bulgaria. Population decrease due to the international migration measured through the coefficient of net migration⁸ is 3.2‰.

Due to the internal and international migration the urban population decreased by 17 463 persons and the rural - by 6 727.

In 2010 districts Sofia capital and Varna only have positive migration growth - 7.7 and 0.3‰ respectively.

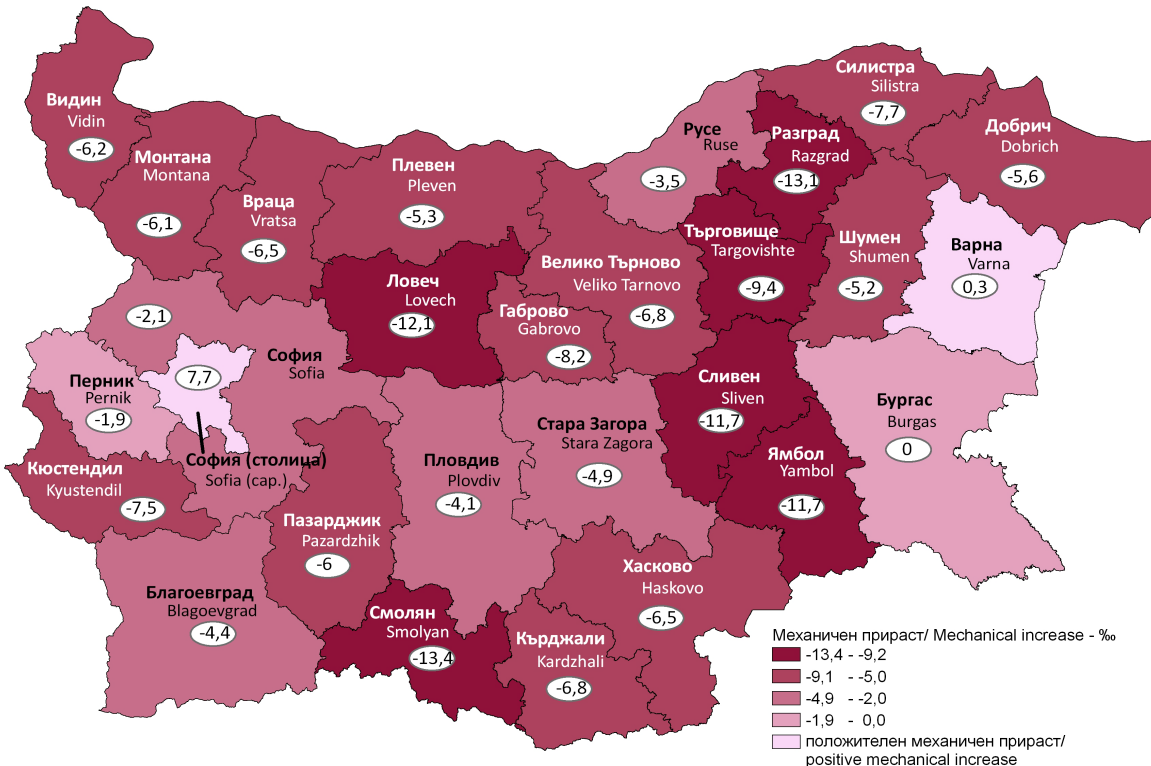
Highest population decrease due to the negative migration growth has the following districts: Smolyan (-13.4‰), Razgrad (-13.1‰) and Lovech (-12.1‰). Lowest is the decrease in districts Burgas (0.0‰), Pernik (-1.9‰) and Sofia (-2.1‰).

⁸Отношение на нетната миграция към средногодишното население през годината.

⁸Ratio of the net migration to the average annual population.

Фиг. 10. Механичен прираст на населението по области през 2010 г.
(на 1 000 души)

Figure 10. Mechanical increase of the population in 2010
(Per 1 000 of the population)



Остаряване на населението

Като остър демографски проблем се очертава продължаващият процес на остаряване на населението. Той се изразява в непрекъснато нарастване на показателя за средната възраст на населението през последните години. През 1995 г. този показател е бил 38.9 г., през 2001 г. - 40.4 г., а през 2009 г. достига 41.8 години. Сега средната възраст на населението общо за страната е 41.9 години. Процесът на остаряване се проявява както в селата, така и в градовете, като в селата средната възраст на населението (45.5 години) е по-висока в сравнение с тази в градовете (40.5 години).

Тенденцията на остаряване на населението се изразява и в промените на неговата основна възрастова структура - **разпределение на населението под, във и над трудоспособна възраст**⁹.

⁹При изчисляване на населението в трудоспособна възраст за 2010 г. са включени мъжете на възраст от 16 до навършването на 63 години и жените на възраст от 16 до навършването на 60 години.

При изчисляването на броя на населението във и над трудоспособна възраст от 2001 до 2008 г. са отразявани законодателните промени в определянето на възрастовите граници на населението при пенсиониране.

Population ageing

The continuing process of population ageing is recognized as a serious demographic problem. It is expressed by the continuous increase of the mean age of population during the last years. In 1995 the mean age of population is 38.9 years, in 2001 г. - 40.4 and in 2009 reaches 41.8 years. The mean age of population at present is 41.9 years. Ageing of population is registered both in rural and urban areas. Mean age of population in rural areas (45.5 years) is higher compared to the urban areas (40.5 years).

Population ageing influences the distribution of population under, at and over working age⁹.

⁹Male aged 16 to 63 completed years and female aged 16 to 60 years are included into the population in working age in 2010.

Legislative changes in the retirement age are respected in calculation of the number of population in working age within the period 2001 – 2008.

3. Структура на населението по възрастови категории
Structure of population by age groups

| | Възрастови категории Age groups | | | (Проценти) (Per cent) |
|------|--|---|---|--------------------------|
| | под трудоспособна възраст Under working age | в трудоспособна възраст At working age | над трудоспособна възраст Over working age | |
| 1990 | 21.6 | 55.5 | 22.9 | |
| 1995 | 19.1 | 56.6 | 24.3 | |
| 2001 | 16.3 | 59.2 | 24.5 | |
| 2005 | 14.8 | 62.4 | 22.8 | |
| 2006 | 14.6 | 62.8 | 22.6 | |
| 2007 | 14.5 | 63.0 | 22.5 | |
| 2008 | 14.5 | 63.2 | 22.3 | |
| 2009 | 14.5 | 63.1 | 22.4 | |
| 2010 | 14.6 | 62.7 | 22.7 | |

Населението в трудоспособна възраст към края на 2010 г. е 4 700.6 хил. души, или 62.7% от цялото население. В сравнение с предходната година тази категория население е намаляла със 73 хил. души.

Населението над трудоспособна възраст през 2010 г. е 1 706.0 хил. души. Спрямо предходната година то се е увеличило с 15 хил. души. В края на 2010 г. населението под трудоспособна възраст е 1 098.2 хил. души, или със 798 по-малко спрямо 2009 година.

От позицията на бъдещото развитие трябва да се отбележи, че сериозен демографски проблем за България е значително ниският относителен дял на населението от 0 до 14 години включително - 13.8%. Населението на 65 и повече години непрекъснато нараства и сега е 17.7%.

Сред административните области процесът на остаряване е най-силно изразен във Видин, Монтана и Габрово. В тези области относителният дял на населението на 65 и повече години е над 22%, като във Видин е най-висок - 24.1%. Най-нисък е този относителен дял в областите София (столица), Благоевград, Варна, Бургас и Кърджали - между 15 и 16%.

Относителният дял на населението под 15 години е най-висок в област Сливен - 17.8%, а най-нисък в област Перник - 11.4%.

Процесът на остаряване на населението е характерен за по-голямата част от страните в Европейския съюз. С еднакъв относителен дял

At the end of 2010 the population at working age is 4 700.6 thousand persons or 62.7% of the total. Decrease of 73 thousand compared to the previous year is observed.

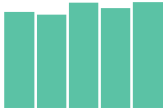
Population over working age in 2010 is 1 706.0 thousand persons. Increase of 15 thousand compared to the previous year is observed. At the end of 2010 the population under working age is 1 098.2 thousand persons or 798 less than in 2009.

Taking into consideration the future development, **the considerably low share of population below 14 years of age - 13.8% - poses a serious demographic problem.** Population over 65 years increases continuously and is 17.7% at present.

Population ageing is most intensive in districts Vidin, Montana and Gabrovo. Population above 65 years of age in these districts is over 22% and the highest is in Vidin - 24.1%. Lowest is the share of population over 65 year in districts Sofia capital, Blagoevgrad, Varna, Burgas and Kardzhali - between 15% and below 16%.

Share of population under 15 year is highest in district Sliven - 17.8% and lowest in district Pernik - 11.4%.

Ageing of population is observed in bigger part of the European countries. Same share of population aged 65 and over (17 - 18 %) is registered



на населението на 65 и повече години (17 - 18%) освен България са и Австрия, Белгия, Естония, Латвия, Португалия, Финландия и Швеция. По-висок е този дял в Германия - 20.7%, Италия - 20.2%, и Гърция - 18.9%. В останалите страни делът на най-възрастното население е под 17%.

Под 14% е делът на най-младото население в Германия и Латвия, а за Словения, Италия и Чехия е около 14%. Малко по-висок е този дял в Гърция - 14.4% и Унгария - 14.7%, а в останалите страни от ЕС той е над 15%.

Общият коефициент на възрастова зависимост - отношението на лицата под 15 и на 65 и повече на 100 души от населението от 15 до 64 години е 46.0%. През 2005 и през 2009 г. този коефициент е бил съответно 44.5 и 45.1%. В градовете това съотношение е по-благоприятно - 40.1%, отколкото в селата - 63.3%.

Друг показател, показващ остротата на посочения проблем, е **коефициентът на демографско заместване**¹⁰. През 2001 г. всеки 100 души, излизащи от трудоспособна възраст, са били замествани от 124 души, влизащи в трудоспособна възраст. От 2008 г. това съотношение е обратно - 100 души, излизащи от трудоспособна възраст, са замествани от 91, през 2009 г. - от 82, а през 2010 г. - от 74 души. Това показва, че в страната вече настъпва стагнация по отношение на подмладяването и развитието на трудоспособното население.

Общият анализ на резултатите за развитието на демографските процеси показва, че все още основни проблеми за демографското развитие на страната са задържащото се високо ниво на смъртността и сравнително по-ниската средна продължителност на живота в сравнение с другите европейски страни, както и отрицателното външномиграционно салдо.

except in Bulgaria in Austria, Belgium, Estonia, Latvia, Portugal, Finland and Sweden also. Higher is the share in Germany - 20.7%, Italy - 20.2% and Greece - 18.9%. Share of the oldest population is under 17% in the rest countries.

Less than 14% is the share of youngest population in Germany and Latvia and in Slovenia, Italy and Czech Republic it is about 14%. A little bit higher is the same share in Greece - 14.4% and Hungary - 14.7%. In the rest EU countries it is over 15%.

The age dependency ratio - ratio of persons under 15 and persons over 65 years of age per 100 of the population aged 15 - 64 years is 46.0%. In 2005 and 2009 the ratio is 44.5 and 45.1% respectively. In urban areas the ratio is more favorable - 40.1% than in rural - 63.3%.

Another indicator proving the sharpness of the pointed problem is **the coefficient of demographic replacement**¹⁰. Each 100 persons leaving the working age in 2001 are replaced by 124 persons entering the same age. Since 2008 the ratio changes - 100 persons leaving the working age are replaced by 91; in 2009 - by 82 and in 2010 - by 74. It shows stagnation in respect the renewing and development of population in active age.

The overall analysis of the development of demographic processes shows that the main problems of the country demographic developments still are the high mortality rate and comparatively lower life expectancy compared to the other European countries, as well as the negative international migration growth.

¹⁰ Съотношение между броя на населението на влизащите в трудоспособна възраст (15 - 19 г.) към излизащите от трудоспособна възраст (60 - 64 г.).

¹⁰ Ratio between the number of population entering the working age (15-19 years) and number of population leaving the working age (60-64 years).

ОБЩ ПРЕГЛЕД
GENERAL REVIEW



Основни демографски показатели през 2010 година

Main demographic indicators for 2010

| Показатели | Общо Total | В градовете Urban residence | В селата Rural residence | Indicators |
|---|---------------|--------------------------------|-----------------------------|--|
| Гъстота на населението (на км ²) | 67.7 | . | . | Population density per sq. km |
| Естествен прираст - ‰ | -4.6 | -1.6 | -12.1 | Natural increase - ‰ |
| Полово съотношение (брой жени на 1 000 мъже) | 1068 | 1082 | 1031 | Sex ratio (women per 1 000 men) |
| Структура на населението по местоживееене - % | 100.0 | 71.6 | 28.4 | Residence structure - % |
| Коефициент на възрастова зависимост - % | 46.0 | 40.1 | 63.3 | Age dependency ratio - % |
| Раждаемост - ‰ | 10.0 | 10.6 | 8.6 | Crude birth rate - ‰ |
| Тотален коефициент на плодовитост | 1.49 | 1.43 | 1.64 | Total fertility rate |
| Нетен коефициент на възпроизводство | 0.71 | . | . | Net reproduction rate |
| Смъртност - ‰ | 14.6 | 12.2 | 20.7 | Crude death rate - ‰ |
| Мъже | 15.8 | 13.3 | 21.9 | Male |
| Жени | 13.5 | 11.2 | 19.5 | Female |
| Детска смъртност - ‰ | 9.4 | 8.1 | 13.4 | Infant mortality - ‰ |
| Перинатална смъртност - ‰ | 11.4 | 10.3 | 14.7 | Perinatal mortality - ‰ |
| Неонатална смъртност - ‰ | 5.2 | 4.6 | 7.1 | Neonatal mortality - ‰ |
| Късна неонатална смъртност - ‰ | 1.6 | 1.4 | 2.2 | Late neonatal mortality - ‰ |
| Постнеонатална смъртност - ‰ | 4.2 | 3.5 | 6.3 | Post neonatal mortality - ‰ |
| Средна продължителност на живота - в години ¹ | 73.58 | 74.01 | 72.30 | Life expectancy at birth (years) ¹ |
| Мъже | 70.00 | 70.49 | 68.72 | Male |
| Жени | 77.24 | 77.60 | 76.31 | Female |
| Брачност - ‰ | 3.2 | 3.6 | 2.3 | Crude marriage rate - ‰ |
| Бракоразводност - ‰ | 1.5 | 1.7 | 0.8 | Crude divorce rate - ‰ |
| Средна възраст - в години: | | | | Mean age (years): |
| На населението | 41.9 | 40.5 | 45.5 | Of population |
| На майка при раждане | | | | Of mother at |
| На първо дете | 26.2 | 27.0 | 23.1 | First birth |
| На дете | 27.5 | 28.2 | 25.2 | Birth |
| При сключване на първи брак | | | | At first marriage |
| Мъже | 30.0 | 30.3 | 28.9 | Male |
| Жени | 26.9 | 27.3 | 25.4 | Female |
| При развод | | | | At divorce |
| Мъже | 41.9 | 41.8 | 42.2 | Male |
| Жени | 38.3 | 38.3 | 38.2 | Female |

¹ Данните са за периода 2008 - 2010 година

¹ Data are for the 2008 - 2010 period.

I. НАСЕЛЕНИЕ
POPULATION



1. Население по пол и местоживеене според преброяванията Population by sex and place of residence according to population censuses

| Години Years | Общо Total | | | | В градовете Urban residence | | | | В селата Rural residence | | | | Относителен дял на градското от общото население - % Share of urban population - % |
|-------------------|-----------------|--------------|----------------|---|--------------------------------|--------------|----------------|---|-----------------------------|--------------|----------------|---|---|
| | всичко Total | мъже Male | жени Female | жени на 1 000 мъже Women per 1 000 men | всичко Total | мъже Male | жени Female | жени на 1 000 мъже Women per 1 000 men | всичко Total | мъже Male | жени Female | жени на 1 000 мъже Women per 1 000 men | |
| 1880 ¹ | 2007919 | 1027803 | 980116 | 954 | 336102 | 179490 | 156612 | 873 | 1671817 | 848313 | 823504 | 971 | 16.7 |
| 1884 ² | 942680 | 476462 | 466218 | 978 | 224105 | 112280 | 111825 | 996 | 718575 | 364182 | 354393 | 973 | 23.8 |
| 1887 | 3154375 | 1605389 | 1548986 | 965 | 593547 | 307310 | 286237 | 931 | 2560828 | 1298079 | 1262749 | 973 | 18.8 |
| 1892 | 3310713 | 1690626 | 1620087 | 958 | 652328 | 341109 | 311219 | 912 | 2658385 | 1349517 | 1308868 | 970 | 19.7 |
| 1900 | 3744283 | 1909567 | 1834716 | 961 | 742435 | 384041 | 358394 | 933 | 3001848 | 1525526 | 1476322 | 968 | 19.8 |
| 1905 | 4035575 | 2057092 | 1978483 | 962 | 789689 | 409992 | 379697 | 926 | 3245886 | 1647100 | 1598786 | 971 | 19.6 |
| 1910 | 4337513 | 2206685 | 2130828 | 966 | 829522 | 428668 | 400854 | 935 | 3507991 | 1778017 | 1729974 | 973 | 19.1 |
| 1920 | 4846971 | 2420784 | 2426187 | 1002 | 966375 | 496635 | 469740 | 946 | 3880596 | 1924149 | 1956447 | 1017 | 19.9 |
| 1926 | 5478741 | 2743025 | 2735716 | 997 | 1130131 | 574961 | 555170 | 966 | 4348610 | 2168064 | 2180546 | 1006 | 20.6 |
| 1934 | 6077939 | 3053893 | 3024046 | 990 | 1302551 | 660914 | 641637 | 971 | 4775388 | 2392979 | 2382409 | 996 | 21.4 |
| 1946 | 7029349 | 3516774 | 3512575 | 999 | 1735188 | 888538 | 846650 | 953 | 5294161 | 2628236 | 2665925 | 1014 | 24.7 |
| 1956 | 7613709 | 3799356 | 3814353 | 1004 | 2556071 | 1276670 | 1279401 | 1002 | 5057638 | 2522686 | 2534952 | 1005 | 33.6 |
| 1965 | 8227866 | 4114167 | 4113699 | 1000 | 3822824 | 1911860 | 1910964 | 1000 | 4405042 | 2202307 | 2202735 | 1000 | 46.5 |
| 1975 | 8727771 | 4357820 | 4369951 | 1003 | 5061087 | 2517708 | 2543379 | 1010 | 3666684 | 1840112 | 1826572 | 993 | 58.0 |
| 1985 | 8948649 | 4433302 | 4515347 | 1019 | 5799939 | 2865081 | 2934858 | 1024 | 3148710 | 1568221 | 1580489 | 1008 | 64.8 |
| 1992 | 8487317 | 4170622 | 4316695 | 1035 | 5704552 | 2792331 | 2912221 | 1043 | 2782765 | 1378291 | 1404474 | 1019 | 67.2 |
| 2001 | 7928901 | 3862465 | 4066436 | 1053 | 5474534 | 2651312 | 2823222 | 1065 | 2454367 | 1211153 | 1243214 | 1026 | 69.0 |
| 2011 | 7364570 | 3586571 | 3777999 | 1053 | 5338261 | 2580734 | 2757527 | 1069 | 2026309 | 1005837 | 1020472 | 1015 | 72.5 |

¹ Северна България.
² Източна Румелия.

¹ North Bulgaria.
² East Roumelia.

2. Прираст на населението по пол и местоживее от едно преброяване до друго Increase of the population by sex and place of residence between censuses

| Периоди Periods | Общо Total | | | В градовете Urban residence | | | В селата Rural residence | | |
|--------------------------|-------------------------------------|--------------|----------------|--------------------------------|--------------|----------------|-----------------------------|--------------|----------------|
| | всичко Total | мъже Male | жени Female | всичко Total | мъже Male | жени Female | всичко Total | мъже Male | жени Female |
| | Брой Number | | | | | | | | |
| 1881 - 1887 ¹ | 185515 | 93159 | 92356 | 31379 | 14562 | 16817 | 154136 | 78597 | 75539 |
| 1885 - 1887 ² | 18261 | 7965 | 10296 | 1961 | 978 | 983 | 16300 | 6987 | 9313 |
| 1888 - 1892 | 156338 | 85237 | 71101 | 58781 | 33799 | 24982 | 97557 | 51438 | 46119 |
| 1893 - 1900 | 433570 | 218941 | 214629 | 90107 | 42932 | 47175 | 343463 | 176009 | 167454 |
| 1901 - 1905 | 291292 | 147525 | 143767 | 47254 | 25951 | 21303 | 244038 | 121574 | 122464 |
| 1906 - 1910 | 301938 | 149593 | 152345 | 39833 | 18676 | 21157 | 262105 | 130917 | 131188 |
| 1911 - 1920 | 509458 | 214099 | 295359 | 136853 | 67967 | 68886 | 372605 | 146132 | 226473 |
| 1921 - 1926 | 631770 | 322241 | 309529 | 163756 | 78326 | 85430 | 468014 | 243915 | 224099 |
| 1927 - 1934 | 599198 | 310868 | 288330 | 172420 | 85953 | 86467 | 426778 | 224915 | 201863 |
| 1935 - 1946 | 951410 | 462881 | 488529 | 432637 | 227624 | 205013 | 518773 | 235257 | 283516 |
| 1947 - 1956 | 584360 | 282582 | 301778 | 820883 | 388132 | 432751 | -236523 | -105550 | -130973 |
| 1957 - 1965 | 614157 | 314811 | 299346 | 1266753 | 635190 | 631563 | -652596 | -320379 | -332217 |
| 1966 - 1975 | 499905 | 243653 | 256252 | 1238263 | 605848 | 632415 | -738358 | -362195 | -376163 |
| 1976 - 1985 | 220878 | 75482 | 145396 | 738852 | 347373 | 391479 | -517974 | -271891 | -246083 |
| 1986 - 1992 | -461332 | -262680 | -198652 | -95387 | -72750 | -22637 | -365945 | -189930 | -176015 |
| 1993 - 2001 | -558416 | -308157 | -250259 | -230018 | -141019 | -88999 | -328398 | -167138 | -161260 |
| 2002 - 2011 | -564331 | -275894 | -288437 | -136273 | -70578 | -65695 | -428058 | -205316 | -222742 |
| | Средногодишно Average annual - % | | | | | | | | |
| 1881 - 1887 | 1.3 | 1.3 | 1.3 | 1.3 | 1.1 | 1.3 | 1.3 | 1.3 | 1.3 |
| 1885 - 1887 | 0.6 | 0.6 | 0.7 | 0.3 | 0.3 | 0.3 | 0.8 | 0.6 | 0.9 |
| 1888 - 1892 | 1.0 | 1.1 | 0.9 | 1.9 | 2.1 | 1.7 | 0.8 | 0.8 | 0.7 |
| 1893 - 1900 | 1.6 | 1.5 | 1.6 | 1.6 | 1.5 | 1.8 | 1.5 | 1.5 | 1.5 |
| 1901 - 1905 | 1.5 | 1.5 | 1.5 | 1.2 | 1.3 | 1.2 | 1.6 | 1.5 | 1.6 |
| 1906 - 1910 | 1.5 | 1.4 | 1.5 | 1.0 | 0.9 | 1.1 | 1.6 | 1.5 | 1.6 |
| 1911 - 1920 | 1.1 | 0.9 | 1.3 | 1.5 | 1.5 | 1.6 | 1.0 | 0.8 | 1.2 |
| 1921 - 1926 | 2.1 | 2.1 | 2.0 | 2.6 | 2.5 | 2.8 | 1.9 | 2.0 | 1.8 |
| 1927 - 1934 | 1.3 | 1.4 | 1.3 | 1.8 | 1.8 | 1.8 | 1.2 | 1.2 | 1.1 |
| 1935 - 1946 | 1.4 | 1.4 | 1.5 | 2.4 | 2.8 | 2.9 | 1.0 | 0.9 | 1.1 |
| 1947 - 1956 | 0.8 | 0.8 | 0.8 | 3.8 | 3.7 | 4.2 | -0.5 | -0.4 | -0.5 |
| 1957 - 1965 | 0.9 | 0.9 | 0.8 | 4.4 | 4.6 | 4.6 | -1.5 | -1.5 | -1.5 |
| 1966 - 1975 | 0.6 | 0.6 | 0.6 | 2.8 | 2.8 | 2.9 | -1.8 | -1.8 | -1.8 |
| 1976 - 1985 | 0.2 | 0.2 | 0.3 | 1.4 | 1.3 | 1.4 | -1.5 | -1.6 | -1.4 |
| 1986 - 1992 | -0.8 | -0.9 | -0.6 | -0.2 | -0.4 | -0.1 | -1.8 | -1.8 | -1.7 |
| 1993 - 2001 | -0.9 | -1.0 | -0.7 | -0.5 | -0.6 | -0.4 | -1.6 | -1.6 | -1.5 |
| 2002 - 2011 | -0.7 | -0.7 | -0.7 | -0.3 | -0.3 | -0.2 | -1.9 | -1.9 | -2.0 |

¹ Северна България.
² Източна Румелия.

¹ North Bulgaria.
² East Roumelia.

3. Население по пол, територия и гъстота на населението Population by sex, area and population density

| Година Years | Население към края на годината Population at the end of year | | | Средногодишно население Average annual population | | | Територия - км ² Area sq.km | Гъстота на населението на км ² Population density per sq.km |
|-------------------|---|--------------|----------------|--|--------------|----------------|---|---|
| | общо Total | мъже Male | жени Female | общо Total | мъже Male | жени Female | | |
| 1906 | 4094300 | 2086200 | 2008100 | 4064800 | 2071600 | 1993200 | 96345.5 | 42.5 |
| 1907 | 4153800 | 2115700 | 2038100 | 4123900 | 2100900 | 2023000 | " | 43.1 |
| 1908 | 4214100 | 2145600 | 2068500 | 4183800 | 2130600 | 2053200 | " | 43.7 |
| 1909 | 4275300 | 2175900 | 2099400 | 4244600 | 2160700 | 2083900 | " | 44.4 |
| 1910 ¹ | 4337500 | 2206700 | 2130800 | 4306300 | 2191200 | 2115100 | " | 45.0 |
| 1911 | 4400600 | 2237900 | 2162700 | 4368900 | 2222200 | 2146700 | " | 45.7 |
| 1912 | 4464500 | 2269500 | 2195000 | 4432400 | 2253600 | 2178800 | " | 46.3 |
| 1913 | 4528900 | 2302700 | 2226200 | 4496700 | 2286100 | 2210600 | " | 47.0 |
| 1914 | 4875300 | 2457300 | 2418000 | 4852000 | 2446300 | 2405700 | 111836.9 | 43.6 |
| 1915 | 4978600 | 2505100 | 2473500 | 4899000 | 2473500 | 2425500 | " | 44.5 |
| 1916 | 5026900 | 2525800 | 2501100 | 5002700 | 2516000 | 2486700 | 114424.5 | 43.9 |
| 1917 | 5075800 | 2546700 | 2529100 | 5051300 | 2538500 | 2512800 | " | 44.4 |
| 1918 | 5125200 | 2567800 | 2557400 | 5100500 | 2558500 | 2542000 | " | 44.8 |
| 1919 | 4803900 | 2405600 | 2398300 | 5150200 | 2583400 | 2566800 | " | 42.0 |
| 1920 ¹ | 4847000 | 2420800 | 2426200 | 4825400 | 2416500 | 2408900 | 103146.2 | 47.0 |
| 1921 | 4946900 | 2471700 | 2475200 | 4897000 | 2446300 | 2450700 | " | 48.0 |
| 1922 | 5049000 | 2523800 | 2525200 | 4998000 | 2497800 | 2500200 | " | 48.9 |
| 1923 | 5153200 | 2576900 | 2576300 | 5101100 | 2550300 | 2550800 | " | 50.0 |
| 1924 | 5259500 | 2631100 | 2628400 | 5206300 | 2604000 | 2602300 | " | 51.0 |
| 1925 | 5368000 | 2686500 | 2681500 | 5313700 | 2658800 | 2654900 | " | 52.0 |
| 1926 | 5478741 | 2743025 | 2735716 | 5423400 | 2714800 | 2708600 | " | 53.1 |
| 1927 | 5550300 | 2780100 | 2770200 | 5514500 | 2761600 | 2752900 | " | 53.8 |
| 1928 | 5622800 | 2817700 | 2805100 | 5586500 | 2798900 | 2787600 | " | 54.5 |
| 1929 | 5696200 | 2855700 | 2840500 | 5659500 | 2836700 | 2822800 | " | 55.2 |
| 1930 | 5770600 | 2894300 | 2876300 | 5733400 | 2875000 | 2858400 | " | 55.9 |
| 1931 | 5845900 | 2933400 | 2912500 | 5808200 | 2913800 | 2894400 | " | 56.7 |
| 1932 | 5922300 | 2973100 | 2949200 | 5884100 | 2953200 | 2930900 | " | 57.4 |
| 1933 | 5999600 | 3013200 | 2986400 | 5960900 | 2993100 | 2967800 | " | 58.2 |
| 1934 ¹ | 6077900 | 3053900 | 3024000 | 6038800 | 3033600 | 3005200 | " | 58.9 |
| 1935 | 6125400 | 3076500 | 3048900 | 6101700 | 3065200 | 3036500 | " | 59.4 |
| 1936 | 6173300 | 3099300 | 3074000 | 6149300 | 3087900 | 3061400 | " | 59.8 |
| 1937 | 6221500 | 3122300 | 3099200 | 6197400 | 3110800 | 3086600 | " | 60.3 |
| 1938 | 6270100 | 3145400 | 3124700 | 6245800 | 3133900 | 3111900 | " | 60.8 |
| 1939 | 6319000 | 3168700 | 3150300 | 6294600 | 3157100 | 3137500 | " | 61.3 |
| 1940 | 6368400 | 3192200 | 3176200 | 6343700 | 3180400 | 3163300 | " | 61.7 |
| 1941 | 6742900 | 3381000 | 3361900 | 6715100 | 3367800 | 3347300 | ² 110668.9 | 60.9 |
| 1942 | 6799200 | 3407700 | 3391500 | 6771100 | 3394400 | 3376700 | " | 61.4 |
| 1943 | 6856000 | 3434600 | 3421400 | 6827600 | 3421200 | 3406400 | " | 62.0 |
| 1944 | 6913300 | 3461800 | 3451500 | 6884600 | 3448200 | 3436400 | " | 62.5 |
| 1945 | 6971100 | 3489200 | 3481900 | 6942200 | 3475500 | 3466700 | " | 63.0 |
| 1946 ¹ | 7029300 | 3516700 | 3512600 | 7000200 | 3503000 | 3497200 | " | 63.5 |
| 1947 | 7098000 | 3549700 | 3548300 | 7063700 | 3533300 | 3530400 | " | 64.1 |

3. Население по пол, територия и гъстота на населението Population by sex, area and population density

(Продължение)

(Continued)

| Години Years | Население към края на годината Population at the end of year | | | Средногодишно население Average annual population | | | Територия - км ² Area sq.km | Гъстота на населението на км ² Population density per sq. km |
|-------------------|---|--------------|----------------|--|--------------|----------------|---|--|
| | общо Total | мъже Male | жени Female | общо Total | мъже Male | жени Female | | |
| 1948 | 7162200 | 3581000 | 3581200 | 7130100 | 3565400 | 3564700 | " | 64.7 |
| 1949 | 7227900 | 3613700 | 3614200 | 7195100 | 3597300 | 3597800 | " | 65.3 |
| 1950 | 7273100 | 3634700 | 3638400 | 7250500 | 3624200 | 3626300 | " | 65.7 |
| 1951 | 7243200 | 3616800 | 3626400 | 7258200 | 3625800 | 3632400 | " | 65.4 |
| 1952 | 7306700 | 3648300 | 3658400 | 7274900 | 3632500 | 3642400 | " | 66.0 |
| 1953 | 7385600 | 3687200 | 3698400 | 7346100 | 3667700 | 3678400 | " | 66.7 |
| 1954 | 7461000 | 3724400 | 3736600 | 7423300 | 3705800 | 3717500 | " | 67.4 |
| 1955 | 7537800 | 3761800 | 3776000 | 7499400 | 3743100 | 3756300 | " | 68.1 |
| 1956 ¹ | 7613700 | 3799400 | 3814300 | 7575800 | 3780600 | 3795200 | " | 68.8 |
| 1957 | 7688800 | 3837000 | 3851800 | 7651300 | 3818200 | 3833100 | " | 69.5 |
| 1958 | 7766300 | 3876200 | 3890100 | 7727600 | 3856600 | 3871000 | " | 70.2 |
| 1959 | 7829200 | 3908200 | 3921000 | 7797800 | 3892200 | 3905600 | " | 70.7 |
| 1960 | 7905500 | 3946900 | 3958600 | 7867400 | 3927600 | 3939800 | " | 71.4 |
| 1961 | 7980700 | 3985200 | 3995500 | 7943100 | 3966000 | 3977100 | " | 72.1 |
| 1962 | 8045200 | 4017700 | 4027500 | 8012900 | 4001400 | 4011500 | " | 72.7 |
| 1963 | 8111100 | 4051400 | 4059700 | 8078100 | 4034500 | 4043600 | ² 110548.6 | 73.3 |
| 1964 | 8177500 | 4085000 | 4092500 | 8144300 | 4068200 | 4076100 | 110911.5 | 73.7 |
| 1965 | 8230800 | 4115800 | 4115000 | 8204100 | 4100400 | 4103700 | " | 74.2 |
| 1966 | 8285300 | 4143300 | 4142000 | 8258100 | 4129600 | 4128500 | " | 74.7 |
| 1967 | 8335100 | 4167800 | 4167300 | 8310200 | 4155600 | 4154600 | " | 75.2 |
| 1968 | 8404100 | 4202100 | 4202000 | 8369600 | 4185000 | 4184600 | " | 75.8 |
| 1969 | 8464300 | 4231400 | 4232900 | 8434200 | 4216800 | 4217400 | " | 76.3 |
| 1970 | 8514900 | 4256600 | 4258300 | 8489600 | 4244000 | 4245600 | " | 76.8 |
| 1971 | 8557900 | 4277000 | 4280900 | 8536400 | 4266800 | 4269600 | " | 77.2 |
| 1972 | 8594500 | 4294400 | 4300100 | 8576200 | 4285700 | 4290500 | " | 77.5 |
| 1973 | 8647400 | 4319600 | 4327800 | 8621000 | 4307000 | 4314000 | " | 78.0 |
| 1974 | 8710000 | 4350000 | 4360000 | 8678700 | 4334800 | 4343900 | " | 78.5 |
| 1975 | 8731400 | 4359500 | 4371900 | 8720700 | 4354700 | 4366000 | " | 78.7 |
| 1976 | 8785700 | 4385300 | 4400400 | 8758600 | 4372400 | 4386200 | " | 79.2 |
| 1977 | 8822600 | 4401700 | 4420900 | 8804200 | 4393500 | 4410700 | " | 79.5 |
| 1978 | 8805500 | 4390700 | 4414800 | 8814000 | 4396200 | 4417800 | " | 79.4 |
| 1979 | 8846400 | 4409100 | 4437300 | 8825900 | 4399900 | 4426000 | " | 79.8 |
| 1980 | 8876600 | 4421700 | 4454900 | 8861500 | 4415400 | 4446100 | " | 80.0 |
| 1981 | 8905600 | 4433800 | 4471800 | 8891100 | 4427700 | 4463400 | " | 80.3 |
| 1982 | 8929300 | 4442900 | 4486400 | 8917500 | 4438300 | 4479200 | " | 80.5 |
| 1983 | 8950100 | 4449500 | 4500600 | 8939800 | 4446200 | 4493600 | " | 80.7 |
| 1984 | 8971200 | 4456400 | 4514800 | 8960700 | 4453000 | 4507700 | " | 80.9 |
| 1985 | 8949900 | 4433500 | 4516400 | 8960500 | 4444900 | 4515600 | 110993.6 | 80.6 |
| 1986 | 8966500 | 4437400 | 4529100 | 8958200 | 4435400 | 4522800 | " | 80.8 |
| 1987 | 8976300 | 4438000 | 4538300 | 8971400 | 4437700 | 4533700 | " | 80.9 |
| 1988 | 8986600 | 4439300 | 4547300 | 8981500 | 4438700 | 4542800 | " | 81.0 |

3. Население по пол, територия и гъстота на населението Population by sex, area and population density

(Продължение и край)

(Continued and end)

| Година Years | Население към края на годината Population at the end of year | | | Средногодишно население Average annual population | | | Територия - км ² Area sq. km | Гъстота на населението на км ² Population density per sq. km |
|-------------------|---|--------------|----------------|--|--------------|----------------|--|--|
| | общо Total | мъже Male | жени Female | общо Total | мъже Male | жени Female | | |
| 1989 ³ | 8767300 | 4323800 | 4443500 | 8877000 | 4381600 | 4495400 | " | 79.0 |
| 1990 ³ | 8669200 | 4270000 | 4399200 | 8718300 | 4296900 | 4421400 | " | 78.1 |
| 1991 ³ | 8595400 | 4229400 | 4366000 | 8632300 | 4249700 | 4382600 | " | 77.4 |
| 1992 | 8484800 | 4169100 | 4315700 | 8540100 | 4199300 | 4340800 | " | 76.4 |
| 1993 | 8459700 | 4151600 | 4308100 | 8472300 | 4160400 | 4311900 | 111011.5 | 76.2 |
| 1994 | 8427400 | 4130000 | 4297400 | 8443600 | 4140800 | 4302800 | " | 75.9 |
| 1995 | 8384700 | 4103400 | 4281300 | 8406100 | 4116700 | 4289400 | 110676.1 | 75.8 |
| 1996 | 8340900 | 4077500 | 4263400 | 8362800 | 4090400 | 4272400 | " | 75.4 |
| 1997 | 8283200 | 4045000 | 4238200 | 8312100 | 4061200 | 4250900 | 110909.7 | 74.7 |
| 1998 | 8230400 | 4014100 | 4216300 | 8256800 | 4029500 | 4227300 | " | 74.2 |
| 1999 | 8190900 | 3991200 | 4199700 | 8210600 | 4002600 | 4208000 | 110971.4 | 73.8 |
| 2000 | 8149500 | 3967400 | 4182100 | 8170200 | 3979300 | 4190900 | 111001.9 | 73.4 |
| 2001 | 7891100 | 3841200 | 4049900 | 7913300 | 3853700 | 4059600 | " | 71.1 |
| 2002 | 7845800 | 3816100 | 4029700 | 7868900 | 3828900 | 4040000 | " | 70.7 |
| 2003 | 7801200 | 3790800 | 4010400 | 7823500 | 3803500 | 4020000 | " | 70.3 |
| 2004 | 7761000 | 3767600 | 3993400 | 7781100 | 3779200 | 4001900 | " | 69.9 |
| 2005 | 7718700 | 3743300 | 3975400 | 7739900 | 3755500 | 3984400 | " | 69.5 |
| 2006 | 7679300 | 3720900 | 3958400 | 7699000 | 3732100 | 3966900 | 110879.3 | 69.3 |
| 2007 | 7640200 | 3699600 | 3940600 | 7659800 | 3710300 | 3949500 | " | 68.9 |
| 2008 | 7606600 | 3681300 | 3925300 | 7623400 | 3690500 | 3932900 | " | 68.6 |
| 2009 | 7563700 | 3659300 | 3904400 | 7585100 | 3670300 | 3914800 | " | 68.2 |
| 2010 | 7504900 | 3629800 | 3875100 | 7534300 | 3644600 | 3889700 | 110899.7 | 67.7 |

¹ Данните за населението са резултат от редовните преброявания.

² Без квадратурата на териториалните води на крайграничните реки.

³ Данните за населението са преизчислени в съответствие с данните от преброяването към 4.12.1992 година.

¹ Population data are a result from the regular censuses.

² Excl. territorial waters of frontier rivers.

³ Population data are recalculated in accordance with the census data as of 4.12.1992.

4. Население към 31.12. по пол и местоживеене Population by sex and place of residence as of 31.12.

| Години Years | Общо Total | | | В градовете Urban residence | | | В селата Rural residence | | | Относителен дял на градското от общото население - % Share of urban population - % |
|-------------------|-----------------|--------------|----------------|--------------------------------|--------------|----------------|-----------------------------|--------------|----------------|--|
| | всичко Total | мъже Male | жени Female | всичко Total | мъже Male | жени Female | всичко Total | мъже Male | жени Female | |
| 1920 ¹ | 4847000 | 2420800 | 2426200 | 966400 | 496600 | 469800 | 3880600 | 1924200 | 1956400 | 19.9 |
| 1926 ¹ | 5478700 | 2743000 | 2735700 | 1130100 | 574900 | 555200 | 4348600 | 2168100 | 2180500 | 20.6 |
| 1934 ¹ | 6077900 | 3053900 | 3024000 | 1302500 | 660900 | 641600 | 4775400 | 2393000 | 2382400 | 21.4 |
| 1935 | 6125400 | 3076500 | 3048900 | 1328200 | 675300 | 652900 | 4797200 | 2401200 | 2396000 | 21.7 |
| 1936 | 6173300 | 3099300 | 3074000 | 1354300 | 689900 | 664400 | 4819000 | 2409400 | 2409600 | 21.9 |
| 1937 | 6221500 | 3122300 | 3099200 | 1380900 | 704900 | 676000 | 4840600 | 2417400 | 2423200 | 22.2 |
| 1938 | 6270100 | 3145400 | 3124700 | 1408000 | 720200 | 687800 | 4862100 | 2425200 | 2436900 | 22.5 |
| 1939 | 6319000 | 3168700 | 3150300 | 1435700 | 735900 | 699800 | 4883300 | 2432800 | 2450500 | 22.7 |
| 1940 | 6368400 | 3192200 | 3176200 | 1463900 | 751800 | 712100 | 4904500 | 2440400 | 2464100 | 23.0 |
| 1941 | 6742900 | 3381000 | 3361900 | 1554900 | 800000 | 754900 | 5188000 | 2581000 | 2607000 | 23.1 |
| 1942 | 6799200 | 3407700 | 3391500 | 1584900 | 816900 | 768000 | 5214300 | 2590800 | 2623500 | 23.3 |
| 1943 | 6856000 | 3434600 | 3421400 | 1634100 | 834300 | 799800 | 5221900 | 2600300 | 2621600 | 23.8 |
| 1944 | 6913300 | 3461800 | 3451500 | 1665500 | 852000 | 813500 | 5247800 | 2609800 | 2638000 | 24.1 |
| 1945 | 6971100 | 3489200 | 3481900 | 1702500 | 870000 | 832500 | 5268600 | 2619200 | 2649400 | 24.4 |
| 1946 ¹ | 7029300 | 3516700 | 3512600 | 1735200 | 888500 | 846700 | 5294100 | 2628200 | 2665900 | 24.7 |
| 1947 | 7098000 | 3549700 | 3548300 | 1831500 | 935800 | 895700 | 5266500 | 2613900 | 2652600 | 25.8 |
| 1948 | 7162200 | 3581000 | 3581200 | 1888200 | 960900 | 927300 | 5274000 | 2620100 | 2653900 | 26.4 |
| 1949 | 7227900 | 3613700 | 3614200 | 1933900 | 981400 | 952500 | 5294000 | 2632300 | 2661700 | 26.8 |
| 1950 | 7273100 | 3634700 | 3638400 | 2000500 | 1011300 | 989200 | 5272600 | 2623400 | 2649200 | 27.5 |
| 1951 | 7243200 | 3616800 | 3626400 | 2063600 | 1039900 | 1023700 | 5179600 | 2576900 | 2602700 | 28.5 |
| 1952 | 7306700 | 3648300 | 3658400 | 2128100 | 1069600 | 1058500 | 5178600 | 2578700 | 2599900 | 29.1 |
| 1953 | 7385600 | 3687200 | 3698400 | 2241800 | 1123700 | 1118100 | 5143800 | 2563500 | 2580300 | 30.4 |
| 1954 | 7461000 | 3724400 | 3736600 | 2326300 | 1164300 | 1162000 | 5134700 | 2560100 | 2574600 | 31.2 |
| 1955 | 7537800 | 3761800 | 3776000 | 2420600 | 1209900 | 1210700 | 5117200 | 2551900 | 2565300 | 32.1 |
| 1956 ¹ | 7613700 | 3799400 | 3814300 | 2556100 | 1276700 | 1279400 | 5057600 | 2522700 | 2534900 | 33.6 |
| 1957 | 7688800 | 3837000 | 3851800 | 2641200 | 1319200 | 1322000 | 5047600 | 2517800 | 2529800 | 34.4 |
| 1958 | 7766300 | 3876200 | 3890100 | 2732100 | 1365000 | 1367100 | 5034200 | 2511200 | 2523000 | 35.2 |
| 1959 | 7829200 | 3908200 | 3921000 | 2834200 | 1417300 | 1416900 | 4995000 | 2490900 | 2504100 | 36.2 |
| 1960 | 7905500 | 3946900 | 3958600 | 3005000 | 1505100 | 1499900 | 4900500 | 2441800 | 2458700 | 38.0 |
| 1961 | 7980700 | 3985200 | 3995500 | 3097600 | 1551700 | 1545900 | 4883100 | 2433500 | 2449600 | 38.8 |
| 1962 | 8045200 | 4017700 | 4027500 | 3200800 | 1603500 | 1597300 | 4844400 | 2414200 | 2430200 | 39.8 |
| 1963 | 8111100 | 4051400 | 4059700 | 3306700 | 1657500 | 1649200 | 4804400 | 2393900 | 2410500 | 40.8 |
| 1964 | 8177500 | 4085000 | 4092500 | 3703600 | 1858900 | 1844700 | 4473900 | 2226100 | 2247800 | 45.3 |
| 1965 | 8230800 | 4115800 | 4115000 | 3828400 | 1915100 | 1913300 | 4402400 | 2200700 | 2201700 | 46.5 |
| 1966 | 8285300 | 4143300 | 4142000 | 3934900 | 1973500 | 1961400 | 4350400 | 2169800 | 2180600 | 47.5 |
| 1967 | 8335100 | 4167800 | 4167300 | 4043300 | 2031600 | 2011700 | 4291800 | 2136200 | 2155600 | 48.5 |
| 1968 | 8404100 | 4202100 | 4202000 | 4160500 | 2094400 | 2066100 | 4243600 | 2107700 | 2135900 | 49.5 |
| 1969 | 8464300 | 4231400 | 4232900 | 4374200 | 2206700 | 2167500 | 4090100 | 2024700 | 2065400 | 51.7 |
| 1970 | 8514900 | 4256600 | 4258300 | 4509800 | 2280400 | 2229400 | 4005100 | 1976200 | 2028900 | 53.0 |
| 1971 | 8557900 | 4277000 | 4280900 | 4678500 | 2368100 | 2310400 | 3879400 | 1908900 | 1970500 | 54.7 |
| 1972 | 8594500 | 4294400 | 4300100 | 4785200 | 2423400 | 2361800 | 3809300 | 1871000 | 1938300 | 55.7 |
| 1973 | 8647400 | 4319600 | 4327800 | 4917200 | 2490600 | 2426600 | 3730200 | 1829000 | 1901200 | 56.9 |

4. Население към 31.12. по пол и местоживеене Population by sex and place of residence as of 31.12.

(Продължение и край)

(Continued and end)

| Година Years | Общо Total | | | В градовете Urban residence | | | В селата Rural residence | | | Относителен дял на градското от общото население - % Share of urban population - % |
|-------------------|-----------------|--------------|----------------|--------------------------------|--------------|----------------|-----------------------------|--------------|----------------|--|
| | всичко Total | мъже Male | жени Female | всичко Total | мъже Male | жени Female | всичко Total | мъже Male | жени Female | |
| 1974 | 8710000 | 4350000 | 4360000 | 5171800 | 2621300 | 2550500 | 3538200 | 1728700 | 1809500 | 59.4 |
| 1975 | 8731400 | 4359500 | 4371900 | 5067000 | 2520800 | 2546200 | 3664400 | 1838700 | 1825700 | 58.0 |
| 1976 | 8785700 | 4385300 | 4400400 | 5179400 | 2577400 | 2602000 | 3606300 | 1807900 | 1798400 | 59.0 |
| 1977 | 8822600 | 4401700 | 4420900 | 5283100 | 2630100 | 2653000 | 3539500 | 1771600 | 1767900 | 59.9 |
| 1978 | 8805500 | 4390700 | 4414800 | 5384900 | 2683000 | 2701900 | 3420600 | 1707700 | 1712900 | 61.2 |
| 1979 | 8846400 | 4409100 | 4437300 | 5467300 | 2724600 | 2742700 | 3379100 | 1684500 | 1694600 | 61.8 |
| 1980 | 8876600 | 4421700 | 4454900 | 5546000 | 2764300 | 2781700 | 3330600 | 1657400 | 1673200 | 62.5 |
| 1981 | 8905600 | 4433800 | 4471800 | 5658700 | 2821200 | 2837500 | 3246900 | 1612600 | 1634300 | 63.5 |
| 1982 | 8929300 | 4442900 | 4486400 | 5735800 | 2859000 | 2876800 | 3193500 | 1583900 | 1609600 | 64.2 |
| 1983 | 8950100 | 4449500 | 4500600 | 5822500 | 2902400 | 2920100 | 3127600 | 1547100 | 1580500 | 65.1 |
| 1984 | 8971200 | 4456400 | 4514800 | 5935800 | 2959100 | 2976700 | 3035400 | 1497300 | 1538100 | 66.2 |
| 1985 | 8949900 | 4433500 | 4516400 | 5807500 | 2868700 | 2938800 | 3142400 | 1564800 | 1577600 | 64.9 |
| 1986 | 8966500 | 4437400 | 4529100 | 5883100 | 2904800 | 2978300 | 3083400 | 1532600 | 1550800 | 65.6 |
| 1987 | 8976300 | 4438000 | 4538300 | 5959500 | 2941300 | 3018200 | 3016800 | 1496700 | 1520100 | 66.4 |
| 1988 | 8986600 | 4439300 | 4547300 | 6022300 | 2971200 | 3051100 | 2964300 | 1468100 | 1496200 | 67.0 |
| 1989 ¹ | 8767300 | 4323800 | 4443500 | 5871400 | 2889400 | 2982000 | 2895900 | 1434400 | 1461500 | 67.0 |
| 1990 ² | 8669200 | 4270000 | 4399200 | 5817900 | 2858300 | 2959600 | 2851300 | 1411700 | 1439600 | 67.1 |
| 1991 ² | 8595400 | 4229400 | 4366000 | 5770800 | 2830300 | 2940500 | 2824600 | 1399100 | 1425500 | 67.1 |
| 1992 | 8484800 | 4169100 | 4315700 | 5704800 | 2792300 | 2912500 | 2780000 | 1376800 | 1403200 | 67.2 |
| 1993 | 8459700 | 4151600 | 4308100 | 5720500 | 2796100 | 2924400 | 2739200 | 1355500 | 1383700 | 67.6 |
| 1994 | 8427400 | 4130000 | 4297400 | 5715900 | 2789500 | 2926400 | 2711500 | 1340500 | 1371000 | 67.8 |
| 1995 | 8384700 | 4103400 | 4281300 | 5688400 | 2771000 | 2917400 | 2696300 | 1332400 | 1363900 | 67.8 |
| 1996 | 8340900 | 4077500 | 4263400 | 5634600 | 2741500 | 2893100 | 2706300 | 1336000 | 1370300 | 67.6 |
| 1997 | 8283200 | 4045000 | 4238200 | 5608600 | 2725200 | 2883400 | 2674600 | 1319800 | 1354800 | 67.7 |
| 1998 | 8230400 | 4014100 | 4216300 | 5596800 | 2714900 | 2881900 | 2633600 | 1299200 | 1334400 | 68.0 |
| 1999 | 8190900 | 3991200 | 4199700 | 5577600 | 2701300 | 2876300 | 2613300 | 1289900 | 1323400 | 68.1 |
| 2000 | 8149500 | 3967400 | 4182100 | 5576900 | 2699000 | 2877900 | 2572600 | 1268400 | 1304200 | 68.4 |
| 2001 | 7891100 | 3841200 | 4049900 | 5473000 | 2648700 | 2824300 | 2418100 | 1192500 | 1225600 | 69.4 |
| 2002 | 7845800 | 3816100 | 4029700 | 5461300 | 2639700 | 2821600 | 2384500 | 1176400 | 1208100 | 69.6 |
| 2003 | 7801200 | 3790800 | 4010400 | 5441700 | 2626300 | 2815400 | 2359500 | 1164500 | 1195000 | 69.8 |
| 2004 | 7761000 | 3767600 | 3993400 | 5431800 | 2618100 | 2813700 | 2329200 | 1149500 | 1179700 | 70.0 |
| 2005 | 7718700 | 3743300 | 3975400 | 5416500 | 2608100 | 2808400 | 2302200 | 1135200 | 1167000 | 70.2 |
| 2006 | 7679300 | 3720900 | 3958400 | 5425300 | 2610600 | 2814700 | 2254000 | 1110300 | 1143700 | 70.6 |
| 2007 | 7640200 | 3699600 | 3940600 | 5403200 | 2597700 | 2805500 | 2237000 | 1101900 | 1135100 | 70.7 |
| 2008 | 7606600 | 3681300 | 3925300 | 5407100 | 2598100 | 2809000 | 2199500 | 1083200 | 1116300 | 71.1 |
| 2009 | 7563700 | 3659300 | 3904400 | 5401200 | 2594600 | 2806600 | 2162500 | 1064700 | 1097800 | 71.4 |
| 2010 | 7504900 | 3629800 | 3875100 | 5375100 | 2581100 | 2794000 | 2129800 | 1048700 | 1081100 | 71.6 |

¹ Данните за населението са резултат от редовните преброявания.

² Данните за населението са преизчислени в съответствие с данните от преброяването на населението към 4.12.1992 година.

¹ Population data are a result from the censuses.

² Population data are recalculated in accordance with the census data as of 4.12.1992.

5. Население към 31.12. по възраст и пол Population by age and sex as of 31.12.

| Възраст (в навършени години) Age (years) | 1960 | 1970 | 1980 | 1992 | 2001 | 2005 | 2007 | 2008 | 2009 | 2010 |
|---|----------------|----------------|----------------|----------------|----------------|----------------|----------------|----------------|----------------|----------------|
| Общо/Total | 7905502 | 8514883 | 8876652 | 8484863 | 7891095 | 7718750 | 7640238 | 7606551 | 7563710 | 7504868 |
| 0 | 135296 | 135721 | 125596 | 87575 | 66358 | 68350 | 71492 | 73881 | 76585 | 71096 |
| 1 - 4 | 525002 | 512854 | 539911 | 394738 | 254833 | 269328 | 279727 | 286670 | 293490 | 301929 |
| 5 - 9 | 676624 | 631317 | 668514 | 541996 | 367275 | 320762 | 328976 | 335656 | 336730 | 340613 |
| 10 - 14 | 716553 | 654623 | 629717 | 590586 | 492890 | 388611 | 343214 | 325387 | 319395 | 318802 |
| 15 - 19 | 595563 | 673228 | 618455 | 635655 | 534629 | 510822 | 471023 | 445510 | 416428 | 385512 |
| 20 - 24 | 575889 | 699807 | 627964 | 592880 | 568679 | 536488 | 527395 | 523522 | 516606 | 506302 |
| 25 - 29 | 650841 | 580426 | 644235 | 531266 | 577829 | 575106 | 556539 | 548593 | 536952 | 528448 |
| 30 - 34 | 661356 | 568010 | 680413 | 567574 | 551022 | 566576 | 585118 | 585634 | 577153 | 564771 |
| 35 - 39 | 654408 | 644032 | 567922 | 592071 | 516060 | 536686 | 553062 | 552331 | 555128 | 557085 |
| 40 - 44 | 402123 | 647978 | 552243 | 625196 | 545875 | 521967 | 502191 | 509207 | 518236 | 526784 |
| 45 - 49 | 505451 | 638353 | 618850 | 562779 | 565095 | 540759 | 530429 | 526040 | 521135 | 508893 |
| 50 - 54 | 486528 | 385020 | 611042 | 493655 | 581889 | 545299 | 541795 | 535625 | 529280 | 521727 |
| 55 - 59 | 402366 | 473772 | 584962 | 535881 | 500663 | 563952 | 549500 | 542985 | 530843 | 517672 |
| 60 - 64 | 318609 | 441144 | 344638 | 524561 | 432483 | 445565 | 476589 | 491671 | 509858 | 523863 |
| 65 - 69 | 216092 | 339863 | 397264 | 482979 | 455116 | 395676 | 386934 | 389783 | 393744 | 400984 |
| 70 - 74 | 175363 | 237406 | 317685 | 337736 | 379563 | 385184 | 370112 | 357922 | 342280 | 337778 |
| 75 - 79 | 120802 | 130823 | 201612 | 181297 | 297033 | 293353 | 293456 | 295475 | 302190 | 297819 |
| 80 - 84 | 57652 | 76733 | 97334 | 140827 | 132743 | 180614 | 184576 | 187091 | 186380 | 188779 |
| 85 - 89 | 18119 | 32141 | 32376 | 52533 | 53074 | 53343 | 72012 | 77717 | 82882 | 85437 |
| 90 - 94 | 7672 | 9295 | 11271 | 11496 | 15759 | 17406 | 12723 | 12720 | 14801 | 17156 |
| 95 - 99 | 1874 | 1537 | 3205 | 1238 | 2043 | 2641 | 3072 | 2784 | 3186 | 3185 |
| 100 + | 1319 | 800 | 1443 | 344 | 184 | 262 | 303 | 347 | 428 | 233 |
| Мъже/Male | 3946909 | 4256570 | 4421714 | 4169133 | 3841163 | 3743327 | 3699689 | 3681280 | 3659311 | 3629809 |
| 0 | 69550 | 70019 | 64549 | 45066 | 34136 | 35046 | 36840 | 37975 | 39091 | 36498 |
| 1 - 4 | 268357 | 262825 | 276995 | 202552 | 130940 | 138745 | 143776 | 147451 | 150902 | 155082 |
| 5 - 9 | 345120 | 323692 | 343133 | 277611 | 188293 | 164803 | 169052 | 172614 | 173285 | 175276 |
| 10 - 14 | 364861 | 334521 | 323961 | 304071 | 252806 | 199307 | 176080 | 166781 | 163855 | 163774 |
| 15 - 19 | 302243 | 343726 | 317615 | 323533 | 274395 | 261546 | 241828 | 228690 | 213718 | 197671 |
| 20 - 24 | 289409 | 355086 | 321377 | 303030 | 291869 | 275379 | 270020 | 268246 | 264403 | 259173 |
| 25 - 29 | 326435 | 291667 | 324473 | 268771 | 294889 | 294654 | 285427 | 281528 | 276081 | 271868 |
| 30 - 34 | 332765 | 284831 | 342289 | 284894 | 279858 | 288255 | 298126 | 298856 | 295404 | 289570 |
| 35 - 39 | 327153 | 324285 | 284058 | 294226 | 259788 | 271686 | 280761 | 280437 | 282046 | 283090 |
| 40 - 44 | 200533 | 325866 | 275152 | 309493 | 272538 | 261336 | 252117 | 255812 | 260808 | 265925 |
| 45 - 49 | 255559 | 317925 | 309358 | 277354 | 278422 | 267467 | 262903 | 261266 | 259088 | 253118 |
| 50 - 54 | 245520 | 191098 | 303833 | 240796 | 282137 | 264418 | 263216 | 260205 | 257396 | 254702 |
| 55 - 59 | 202082 | 237686 | 287499 | 258465 | 237658 | 267106 | 259615 | 256785 | 251375 | 245554 |
| 60 - 64 | 152449 | 215524 | 162745 | 249544 | 199441 | 203867 | 217947 | 224615 | 232764 | 239287 |
| 65 - 69 | 99055 | 163712 | 188945 | 221378 | 203704 | 174403 | 169443 | 170455 | 172098 | 174790 |
| 70 - 74 | 74097 | 109381 | 147158 | 149047 | 163613 | 163570 | 155307 | 149422 | 142362 | 139935 |
| 75 - 79 | 54329 | 56420 | 88710 | 77459 | 120017 | 118278 | 117897 | 118302 | 120122 | 117740 |
| 80 - 84 | 24657 | 30426 | 41283 | 57219 | 51256 | 67510 | 68808 | 69507 | 69565 | 70462 |
| 85 - 89 | 8018 | 13395 | 13105 | 19980 | 19311 | 19101 | 25197 | 27059 | 28772 | 29579 |
| 90 - 94 | 3473 | 3597 | 3979 | 4099 | 5417 | 5927 | 4222 | 4236 | 4994 | 5646 |
| 95 - 99 | 783 | 651 | 1084 | 444 | 624 | 851 | 1003 | 917 | 1028 | 986 |
| 100 + | 461 | 237 | 413 | 101 | 51 | 72 | 104 | 121 | 154 | 83 |

5. Население към 31.12. по възраст и пол Population by age and sex as of 31.12.

(Продължение и край)

(Continued and end)

| Възраст (в навършени години) Age (years) | 1960 | 1970 | 1980 | 1992 | 2001 | 2005 | 2007 | 2008 | 2009 | 2010 |
|---|----------------|----------------|----------------|----------------|----------------|----------------|----------------|----------------|----------------|----------------|
| Жени/Female | 3958593 | 4258313 | 4454938 | 4315730 | 4049932 | 3975423 | 3940549 | 3925271 | 3904399 | 3875059 |
| 0 | 65746 | 65702 | 61047 | 42509 | 32222 | 33304 | 34652 | 35906 | 37494 | 34598 |
| 1 - 4 | 256645 | 250029 | 262916 | 192186 | 123893 | 130583 | 135951 | 139219 | 142588 | 146847 |
| 5 - 9 | 331504 | 307625 | 325381 | 264385 | 178982 | 155959 | 159924 | 163042 | 163445 | 165337 |
| 10 - 14 | 351692 | 320102 | 305756 | 286515 | 240084 | 189304 | 167134 | 158606 | 155540 | 155028 |
| 15 - 19 | 293320 | 329502 | 300840 | 312122 | 260234 | 249276 | 229195 | 216820 | 202710 | 187841 |
| 20 - 24 | 286480 | 344721 | 306587 | 289850 | 276810 | 261109 | 257375 | 255276 | 252203 | 247129 |
| 25 - 29 | 324406 | 288759 | 319762 | 262495 | 282940 | 280452 | 271112 | 267065 | 260871 | 256580 |
| 30 - 34 | 328591 | 283179 | 338124 | 282680 | 271164 | 278321 | 286992 | 286778 | 281749 | 275201 |
| 35 - 39 | 327255 | 319747 | 283864 | 297845 | 256272 | 265000 | 272301 | 271894 | 273082 | 273995 |
| 40 - 44 | 201590 | 322112 | 277091 | 315703 | 273337 | 260631 | 250074 | 253395 | 257428 | 260859 |
| 45 - 49 | 249892 | 320428 | 309492 | 285425 | 286673 | 273292 | 267526 | 264774 | 262047 | 255775 |
| 50 - 54 | 241008 | 193922 | 307209 | 252859 | 299752 | 280881 | 278579 | 275420 | 271884 | 267025 |
| 55 - 59 | 200284 | 236086 | 297463 | 277416 | 263005 | 296846 | 289885 | 286200 | 279468 | 272118 |
| 60 - 64 | 166160 | 225620 | 181893 | 275017 | 233042 | 241698 | 258642 | 267056 | 277094 | 284576 |
| 65 - 69 | 117037 | 176151 | 208319 | 261601 | 251412 | 221273 | 217491 | 219328 | 221646 | 226194 |
| 70 - 74 | 101266 | 128025 | 170527 | 188689 | 215950 | 221614 | 214805 | 208500 | 199918 | 197843 |
| 75 - 79 | 66473 | 74403 | 112902 | 103838 | 177016 | 175075 | 175559 | 177173 | 182068 | 180079 |
| 80 - 84 | 32995 | 46307 | 56051 | 83608 | 81487 | 113104 | 115768 | 117584 | 116815 | 118317 |
| 85 - 89 | 10101 | 18746 | 19271 | 32553 | 33763 | 34242 | 46815 | 50658 | 54110 | 55858 |
| 90 - 94 | 4199 | 5698 | 7292 | 7397 | 10342 | 11479 | 8501 | 8484 | 9807 | 11510 |
| 95 - 99 | 1091 | 886 | 2121 | 794 | 1419 | 1790 | 2069 | 1867 | 2158 | 2199 |
| 100 + | 858 | 563 | 1030 | 243 | 133 | 190 | 199 | 226 | 274 | 150 |

6. Население към 31.12.2010 г. по възраст, местоживеене и пол
Population by age, place of residence and sex as of 31.12.2010

| Възраст (в навършени години) Age (years) | Общо Total | | | В градовете Urban residence | | | В селата Rural residence | | |
|---|-----------------|----------------|----------------|--------------------------------|----------------|----------------|-----------------------------|----------------|----------------|
| | всичко Total | мъже Male | жени Female | всичко Total | мъже Male | жени Female | всичко Total | мъже Male | жени Female |
| Общо/Total | 7504868 | 3629809 | 3875059 | 5375069 | 2581084 | 2793985 | 2129799 | 1048725 | 1081074 |
| 0 | 71096 | 36498 | 34598 | 53826 | 27643 | 26183 | 17270 | 8855 | 8415 |
| 1 - 4 | 301929 | 155082 | 146847 | 226467 | 116367 | 110100 | 75462 | 38715 | 36747 |
| 5 - 9 | 340613 | 175276 | 165337 | 248127 | 127770 | 120357 | 92486 | 47506 | 44980 |
| 10 - 14 | 318802 | 163774 | 155028 | 225843 | 115866 | 109977 | 92959 | 47908 | 45051 |
| 15 - 19 | 385512 | 197671 | 187841 | 273806 | 139890 | 133916 | 111706 | 57781 | 53925 |
| 20 - 24 | 506302 | 259173 | 247129 | 382113 | 193039 | 189074 | 124189 | 66134 | 58055 |
| 25 - 29 | 528448 | 271868 | 256580 | 415866 | 211365 | 204501 | 112582 | 60503 | 52079 |
| 30 - 34 | 564771 | 289570 | 275201 | 438602 | 222128 | 216474 | 126169 | 67442 | 58727 |
| 35 - 39 | 557085 | 283090 | 273995 | 426956 | 213961 | 212995 | 130129 | 69129 | 61000 |
| 40 - 44 | 526784 | 265925 | 260859 | 394715 | 195371 | 199344 | 132069 | 70554 | 61515 |
| 45 - 49 | 508893 | 253118 | 255775 | 377219 | 183079 | 194140 | 131674 | 70039 | 61635 |
| 50 - 54 | 521727 | 254702 | 267025 | 386087 | 183659 | 202428 | 135640 | 71043 | 64597 |
| 55 - 59 | 517672 | 245554 | 272118 | 377623 | 175310 | 202313 | 140049 | 70244 | 69805 |
| 60 - 64 | 523863 | 239287 | 284576 | 364070 | 163982 | 200088 | 159793 | 75305 | 84488 |
| 65 - 69 | 400984 | 174790 | 226194 | 250685 | 109388 | 141297 | 150299 | 65402 | 84897 |
| 70 - 74 | 337778 | 139935 | 197843 | 195650 | 79595 | 116055 | 142128 | 60340 | 81788 |
| 75 - 79 | 297819 | 117740 | 180079 | 167559 | 63252 | 104307 | 130260 | 54488 | 75772 |
| 80 - 84 | 188779 | 70462 | 118317 | 109071 | 39259 | 69812 | 79708 | 31203 | 48505 |
| 85 - 89 | 85437 | 29579 | 55858 | 49029 | 16384 | 32645 | 36408 | 13195 | 23213 |
| 90 - 94 | 17156 | 5646 | 11510 | 9847 | 3187 | 6660 | 7309 | 2459 | 4850 |
| 95 - 99 | 3185 | 986 | 2199 | 1781 | 541 | 1240 | 1404 | 445 | 959 |
| 100 + | 233 | 83 | 150 | 127 | 48 | 79 | 106 | 35 | 71 |

**II. ЕСТЕСТВЕНО ДВИЖЕНИЕ
НА НАСЕЛЕНИЕТО
NATURAL MOVEMENT OF THE
POPULATION**



II. Естествено движение на населението

1. Сключени бракове, живородени, умрели, естествен прираст на населението и разводи Marriages, live births, deaths, natural increase of the population and divorces

| Години Years | Средно- годишно население Average annual population | Сключени бракове Marriages | Живородени Live births | | | Умрели Deaths | | | | | |
|-----------------|--|----------------------------------|---------------------------|-----------------|-------------------|------------------|-----------------|-------------------|---|-----------------|-------------------|
| | | | всичко Total | момчета Boys | момичета Girls | общо Total | | | в т.ч. деца на възраст под 1 г. Of which: infants under 1 year | | |
| | | | | | | всичко Total | момчета Boys | момичета Girls | всичко Total | момчета Boys | момичета Girls |
| | | | Брой Number | | | | | | | | |
| 1945 | 6942200 | 82826 | 166960 | 85758 | 81202 | 103591 | 58259 | 45332 | 24129 | 13334 | 10795 |
| 1946 | 7000200 | 76932 | 179226 | 92495 | 86731 | 95799 | 51112 | 44687 | 22427 | 12293 | 10134 |
| 1947 | 7063700 | 77645 | 170162 | 87772 | 82390 | 94549 | 50306 | 44243 | 22575 | 12378 | 10197 |
| 1948 | 7130100 | 79263 | 175771 | 90649 | 85122 | 89927 | 47582 | 42345 | 20776 | 11336 | 9440 |
| 1949 | 7195100 | 78337 | 177734 | 91899 | 85835 | 84675 | 44991 | 39684 | 20555 | 11439 | 9116 |
| 1950 | 7250500 | 77817 | 182571 | 94385 | 88186 | 74134 | 39690 | 34444 | 17254 | 9671 | 7583 |
| 1951 | 7258200 | 64243 | 152803 | 78717 | 74086 | 77364 | 40901 | 36463 | 16536 | 9084 | 7452 |
| 1952 | 7274900 | 69799 | 154014 | 79526 | 74488 | 84254 | 44013 | 40241 | 15040 | 8384 | 6656 |
| 1953 | 7346100 | 68319 | 153220 | 79226 | 73994 | 68055 | 36205 | 31850 | 12380 | 6988 | 5392 |
| 1954 | 7423300 | 63811 | 149902 | 77406 | 72496 | 68384 | 36211 | 32173 | 12932 | 7232 | 5700 |
| 1955 | 7499400 | 63451 | 150978 | 77500 | 73478 | 67960 | 35752 | 32208 | 12447 | 6981 | 5466 |
| 1956 | 7575800 | 67308 | 147910 | 76242 | 71668 | 71153 | 37343 | 33810 | 10645 | 5925 | 4720 |
| 1957 | 7651300 | 66544 | 141035 | 72254 | 68781 | 65807 | 34544 | 31263 | 9344 | 5245 | 4099 |
| 1958 | 7727600 | 70586 | 138294 | 71068 | 67226 | 60734 | 31856 | 28878 | 7215 | 4072 | 3143 |
| 1959 | 7797800 | 67291 | 136892 | 70439 | 66453 | 73850 | 38408 | 35442 | 7649 | 4142 | 3507 |
| 1960 | 7867400 | 68952 | 140082 | 72215 | 67867 | 63665 | 33439 | 30226 | 6315 | 3498 | 2817 |
| 1961 | 7943100 | 66770 | 137861 | 71244 | 66617 | 62562 | 32939 | 29623 | 5212 | 2987 | 2225 |
| 1962 | 8012900 | 64646 | 134148 | 68834 | 65314 | 69640 | 36314 | 33326 | 5002 | 2773 | 2229 |
| 1963 | 8078100 | 66443 | 132143 | 68044 | 64099 | 66057 | 34265 | 31792 | 4714 | 2646 | 2068 |
| 1964 | 8144300 | 66342 | 130958 | 67447 | 63511 | 64479 | 33823 | 30656 | 4304 | 2406 | 1898 |
| 1965 | 8204100 | 65893 | 125791 | 64806 | 60985 | 66970 | 35145 | 31825 | 3880 | 2215 | 1665 |
| 1966 | 8258100 | 67358 | 123039 | 63464 | 59575 | 68366 | 35938 | 32428 | 3962 | 2218 | 1744 |
| 1967 | 8310200 | 72466 | 124582 | 64162 | 60420 | 74696 | 39560 | 35136 | 4127 | 2344 | 1783 |
| 1968 | 8369600 | 74279 | 141460 | 72620 | 68840 | 72176 | 38203 | 33973 | 4003 | 2261 | 1742 |
| 1969 | 8434200 | 73660 | 143060 | 73466 | 69594 | 80183 | 42780 | 37403 | 4363 | 2541 | 1822 |
| 1970 | 8489600 | 73126 | 138745 | 71824 | 66921 | 77095 | 41050 | 36045 | 3788 | 2241 | 1547 |
| 1971 | 8536400 | 69693 | 135422 | 69779 | 65643 | 82805 | 44522 | 38283 | 3375 | 1918 | 1457 |
| 1972 | 8576200 | 70357 | 131316 | 67776 | 63540 | 84174 | 44935 | 39239 | 3435 | 1971 | 1464 |
| 1973 | 8621000 | 74272 | 139713 | 71657 | 68056 | 81470 | 43717 | 37753 | 3654 | 2137 | 1517 |
| 1974 | 8678700 | 73740 | 149196 | 76707 | 72489 | 85239 | 45668 | 39571 | 3801 | 2162 | 1639 |
| 1975 | 8720700 | 74949 | 144668 | 74352 | 70316 | 89974 | 48494 | 41480 | 3335 | 1923 | 1412 |
| 1976 | 8758600 | 73363 | 144929 | 74682 | 70247 | 88348 | 47739 | 40609 | 3400 | 2013 | 1387 |
| 1977 | 8804200 | 74893 | 141702 | 72833 | 68869 | 94362 | 51111 | 43251 | 3398 | 1978 | 1420 |
| 1978 | 8814000 | 71316 | 136442 | 70048 | 66394 | 92445 | 49766 | 42679 | 3028 | 1722 | 1306 |
| 1979 | 8825900 | 69693 | 135358 | 69908 | 65450 | 94403 | 51454 | 42949 | 2684 | 1560 | 1124 |
| 1980 | 8861500 | 69726 | 128190 | 66072 | 62118 | 97950 | 53504 | 44446 | 2594 | 1523 | 1071 |
| 1981 | 8891100 | 66539 | 124372 | 64154 | 60218 | 95441 | 52128 | 43313 | 2353 | 1353 | 1000 |
| 1982 | 8917500 | 67154 | 124166 | 63955 | 60211 | 100293 | 54777 | 45516 | 2261 | 1310 | 951 |
| 1983 | 8939800 | 67032 | 122993 | 63042 | 59951 | 102182 | 56319 | 45863 | 2024 | 1154 | 870 |

1. Сключени бракове, живородени, умрели, естествен прираст на населението и разводи
 Marriages, live births, deaths, natural increase of the population and divorces

(Продължение)

(Continued)

| Година Years | Средно- годишно население Average annual population | Сключени бракове Marriages | Живородени Live births | | | Умрели Deaths | | | | | |
|-----------------|--|----------------------------------|---------------------------|-----------------|-------------------|------------------|-----------------|-------------------|---|-----------------|-------------------|
| | | | всичко Total | момчета Boys | момичета Girls | общо Total | | | в т.ч. деца на възраст под 1 г. Of which: infants under 1 year | | |
| | | | | | | всичко Total | момчета Boys | момичета Girls | всичко Total | момчета Boys | момичета Girls |
| | | | Брой Number | | | | | | | | |
| 1984 | 8960700 | 65361 | 122303 | 63060 | 59243 | 101419 | 56135 | 45284 | 1968 | 1127 | 841 |
| 1985 | 8960500 | 66682 | 118955 | 60939 | 58016 | 107485 | 59345 | 48140 | 1831 | 1022 | 809 |
| 1986 | 8958200 | 64965 | 120078 | 61350 | 58728 | 104039 | 57521 | 46518 | 1760 | 1026 | 734 |
| 1987 | 8971400 | 64429 | 116672 | 59747 | 56925 | 107213 | 59210 | 48003 | 1715 | 949 | 766 |
| 1988 | 8981500 | 62617 | 117440 | 60501 | 56939 | 107385 | 59155 | 48230 | 1595 | 943 | 652 |
| 1989 | 8877000 | 63263 | 112289 | 57589 | 54700 | 106902 | 58925 | 47977 | 1614 | 938 | 676 |
| 1990 | 8718300 | 59874 | 105180 | 54028 | 51152 | 108608 | 59780 | 48828 | 1554 | 909 | 645 |
| 1991 | 8632300 | 48820 | 95910 | 49499 | 46411 | 110423 | 59966 | 50457 | 1624 | 946 | 678 |
| 1992 | 8540100 | 44806 | 89134 | 45959 | 43175 | 107998 | 59715 | 48283 | 1420 | 806 | 614 |
| 1993 | 8472300 | 40022 | 84400 | 43486 | 40914 | 109540 | 61003 | 48537 | 1310 | 773 | 537 |
| 1994 | 8443600 | 37910 | 79442 | 40538 | 38904 | 111787 | 62210 | 49577 | 1296 | 712 | 584 |
| 1995 | 8406100 | 36795 | 71967 | 36802 | 35165 | 114670 | 63400 | 51270 | 1065 | 609 | 456 |
| 1996 | 8362800 | 35723 | 72188 | 37236 | 34952 | 117056 | 63785 | 53271 | 1125 | 665 | 460 |
| 1997 | 8312100 | 34772 | 64125 | 33304 | 30821 | 121861 | 65840 | 56021 | 1123 | 634 | 489 |
| 1998 | 8256800 | 35582 | 65361 | 33646 | 31715 | 118190 | 64540 | 53650 | 943 | 549 | 394 |
| 1999 | 8210600 | 35540 | 72291 | 37058 | 35233 | 111786 | 59968 | 51818 | 1057 | 633 | 424 |
| 2000 | 8170200 | 35164 | 73679 | 37782 | 35897 | 115087 | 61520 | 53567 | 981 | 550 | 431 |
| 2001 | 7913300 | 31974 | 68180 | 35125 | 33055 | 112368 | 60145 | 52223 | 982 | 548 | 434 |
| 2002 | 7868900 | 29218 | 66499 | 34497 | 32002 | 112617 | 59942 | 52675 | 887 | 495 | 392 |
| 2003 | 7823500 | 30645 | 67359 | 34670 | 32689 | 111927 | 59992 | 51935 | 831 | 488 | 343 |
| 2004 | 7781100 | 31038 | 69886 | 36026 | 33860 | 110110 | 59256 | 50854 | 814 | 474 | 340 |
| 2005 | 7739900 | 33501 | 71075 | 36478 | 34597 | 113374 | 60761 | 52613 | 739 | 429 | 310 |
| 2006 | 7699000 | 32773 | 73978 | 38108 | 35870 | 113438 | 60503 | 52935 | 720 | 371 | 349 |
| 2007 | 7659800 | 29640 | 75349 | 38822 | 36527 | 113004 | 59823 | 53181 | 690 | 388 | 302 |
| 2008 | 7623400 | 27722 | 77712 | 39986 | 37726 | 110523 | 58303 | 52220 | 668 | 365 | 303 |
| 2009 | 7585100 | 25923 | 80956 | 41312 | 39644 | 108068 | 56849 | 51219 | 729 | 422 | 307 |
| 2010 | 7534300 | 24286 | 75513 | 38836 | 36677 | 110165 | 57641 | 52524 | 708 | 410 | 298 |

II. Естествено движение на населението

1. Сключени бракове. живородени. умрели. естествен прираст на населението и бракоразводи Marriages. live births. deaths. natural increase of the population and divorces

(Продължение)

(Continued)

| Години Years | Естествен прираст Natural increase | Бракоразводи Divorces | Брачност Marriage rate | Раждаемост Birth rate | Смъртност Death rate | Естествен прираст Natural increase | Брако- разводност Divorce rate | Детска смъртност на 1 000 живородени деца Infant mortality per 1 000 live births | Живородени момчета на 1 000 живородени момичета Live born boys per 1 000 live born girls | Умрели мъже на 1 000 умрели жени Dead men per 1 000 dead women |
|-----------------|---------------------------------------|--------------------------|---|--------------------------|-------------------------|---------------------------------------|--------------------------------------|---|---|---|
| | брой Number | | на 1 000 души от населението Per 1 000 of the population | | | | | | | |
| 1945 | 63369 | . | 11.9 | 24.0 | 14.9 | 9.1 | . | 144.5 | 1056 | 1285 |
| 1946 | 83427 | . | 11.0 | 25.6 | 13.7 | 11.9 | . | 125.1 | 1066 | 1144 |
| 1947 | 75613 | 5682 | 11.0 | 24.1 | 13.4 | 10.7 | 0.8 | 132.7 | 1065 | 1137 |
| 1948 | 85844 | 6636 | 11.1 | 24.6 | 12.6 | 12.0 | 0.9 | 118.2 | 1065 | 1124 |
| 1949 | 93059 | 6208 | 10.9 | 24.7 | 11.8 | 12.9 | 0.9 | 115.7 | 1071 | 1134 |
| 1950 | 108437 | 5936 | 10.7 | 25.2 | 10.2 | 15.0 | 0.8 | 94.5 | 1070 | 1152 |
| 1951 | 75439 | 5659 | 8.8 | 21.0 | 10.6 | 10.4 | 0.8 | 108.2 | 1063 | 1122 |
| 1952 | 69760 | 4840 | 9.6 | 21.2 | 11.6 | 9.6 | 0.7 | 97.7 | 1068 | 1094 |
| 1953 | 85165 | 4597 | 9.3 | 20.9 | 9.3 | 11.6 | 0.6 | 80.8 | 1071 | 1137 |
| 1954 | 81518 | 4475 | 8.6 | 20.2 | 9.2 | 11.0 | 0.6 | 86.3 | 1068 | 1126 |
| 1955 | 83018 | 3996 | 8.5 | 20.1 | 9.0 | 11.1 | 0.5 | 82.4 | 1055 | 1110 |
| 1956 | 76757 | 7142 | 8.9 | 19.5 | 9.4 | 10.1 | 0.9 | 72.0 | 1064 | 1104 |
| 1957 | 85228 | 6907 | 8.7 | 18.4 | 8.6 | 9.8 | 0.9 | 66.3 | 1050 | 1105 |
| 1958 | 77560 | 6151 | 9.1 | 17.9 | 7.9 | 10.0 | 0.8 | 52.2 | 1057 | 1103 |
| 1959 | 63042 | 7255 | 8.6 | 17.6 | 9.5 | 8.1 | 0.9 | 55.9 | 1060 | 1084 |
| 1960 | 76417 | 7060 | 8.8 | 17.8 | 8.1 | 9.7 | 0.9 | 45.1 | 1064 | 1106 |
| 1961 | 75299 | 8549 | 8.4 | 17.4 | 7.9 | 9.5 | 1.1 | 37.8 | 1069 | 1112 |
| 1962 | 64508 | 8113 | 8.1 | 16.7 | 8.7 | 8.0 | 1.0 | 37.3 | 1054 | 1090 |
| 1963 | 66086 | 8285 | 8.2 | 16.4 | 8.2 | 8.2 | 1.0 | 35.7 | 1062 | 1078 |
| 1964 | 66479 | 8635 | 8.1 | 16.1 | 7.9 | 8.2 | 1.1 | 32.9 | 1062 | 1103 |
| 1965 | 58821 | 8679 | 8.0 | 15.3 | 8.1 | 7.2 | 1.1 | 30.8 | 1063 | 1104 |
| 1966 | 54673 | 8608 | 8.2 | 14.9 | 8.3 | 6.6 | 1.0 | 32.2 | 1065 | 1108 |
| 1967 | 49886 | 9652 | 8.7 | 15.0 | 9.0 | 6.0 | 1.2 | 33.1 | 1062 | 1126 |
| 1968 | 69284 | 9683 | 8.9 | 16.9 | 8.6 | 8.3 | 1.2 | 28.3 | 1055 | 1125 |
| 1969 | 62877 | 9361 | 8.7 | 17.0 | 9.5 | 7.5 | 1.1 | 30.5 | 1056 | 1144 |
| 1970 | 61650 | 9905 | 8.6 | 16.3 | 9.1 | 7.2 | 1.2 | 27.3 | 1073 | 1139 |
| 1971 | 52617 | 9542 | 8.2 | 15.9 | 9.7 | 6.2 | 1.1 | 24.9 | 1063 | 1163 |
| 1972 | 47142 | 10227 | 8.2 | 15.3 | 9.8 | 5.5 | 1.2 | 26.2 | 1067 | 1145 |
| 1973 | 58243 | 10902 | 8.6 | 16.2 | 9.5 | 6.7 | 1.3 | 26.2 | 1053 | 1158 |
| 1974 | 63957 | 11567 | 8.5 | 17.2 | 9.8 | 7.4 | 1.3 | 25.5 | 1058 | 1154 |
| 1975 | 54694 | 11030 | 8.6 | 16.6 | 10.3 | 6.3 | 1.3 | 23.1 | 1057 | 1169 |
| 1976 | 56581 | 11311 | 8.4 | 16.5 | 10.1 | 6.4 | 1.3 | 23.5 | 1063 | 1176 |
| 1977 | 47340 | 13085 | 8.5 | 16.1 | 10.7 | 5.4 | 1.5 | 24.0 | 1057 | 1182 |
| 1978 | 43997 | 12756 | 8.1 | 15.5 | 10.5 | 5.0 | 1.4 | 22.2 | 1055 | 1166 |
| 1979 | 40955 | 12055 | 7.9 | 15.3 | 10.7 | 4.6 | 1.4 | 19.8 | 1068 | 1198 |
| 1980 | 30240 | 13110 | 7.9 | 14.5 | 11.1 | 3.4 | 1.5 | 20.2 | 1064 | 1204 |
| 1981 | 28931 | 13252 | 7.5 | 14.0 | 10.7 | 3.3 | 1.5 | 18.9 | 1065 | 1204 |
| 1982 | 23873 | 13282 | 7.5 | 13.9 | 11.2 | 2.7 | 1.5 | 18.2 | 1062 | 1203 |

1. Сключени бракове, живородени, умрели, естествен прираст на населението и бракоразводи Marriages, live births, deaths, natural increase of the population and divorces

(Продължение и край)

(Continued and end)

| Години Years | Естествен прираст Natural increase | Бракоразводи Divorces | Брачност Marriage rate | Раждаемост Birth rate | Смъртност Death rate | Естествен прираст Natural increase | Брако- разводност Divorce rate | Детска смъртност на 1 000 живородени деца Infant mortality per 1 000 live births | Живородени момчета на 1 000 живородени момичета Live born boys per 1 000 live born girls | Умрели мъже на 1 000 умрели жени Dead men per 1 000 dead women |
|-----------------|---|--------------------------|---|--------------------------|-------------------------|---|--------------------------------------|--|--|---|
| | брой Number | | на 1 000 души от населението Per 1 000 of the population | | | | | | | |
| 1983 | 20811 | 14546 | 7.5 | 13.7 | 11.4 | 2.3 | 1.6 | 16.5 | 1052 | 1228 |
| 1984 | 20884 | 13227 | 7.3 | 13.6 | 11.3 | 2.3 | 1.5 | 16.1 | 1064 | 1240 |
| 1985 | 11470 | 14361 | 7.4 | 13.3 | 12.0 | 1.3 | 1.6 | 15.4 | 1050 | 1233 |
| 1986 | 16039 | 10042 | 7.3 | 13.4 | 11.6 | 1.8 | 1.1 | 14.6 | 1045 | 1237 |
| 1987 | 9459 | 11687 | 7.2 | 13.0 | 12.0 | 1.0 | 1.3 | 14.7 | 1050 | 1233 |
| 1988 | 10055 | 12359 | 7.0 | 13.1 | 12.0 | 1.1 | 1.4 | 13.6 | 1063 | 1227 |
| 1989 | 5387 | 12636 | 7.1 | 12.7 | 12.0 | 0.7 | 1.4 | 14.4 | 1053 | 1228 |
| 1990 | -3428 | 11368 | 6.9 | 12.1 | 12.5 | -0.4 | 1.3 | 14.8 | 1056 | 1224 |
| 1991 | -14513 | 11044 | 5.6 | 11.1 | 12.8 | -1.7 | 1.3 | 16.9 | 1067 | 1188 |
| 1992 | -18864 | 9465 | 5.2 | 10.4 | 12.6 | -2.2 | 1.1 | 15.9 | 1064 | 1237 |
| 1993 | -25140 | 7324 | 4.7 | 10.0 | 12.9 | -2.9 | 0.9 | 15.5 | 1063 | 1257 |
| 1994 | -32345 | 7990 | 4.5 | 9.4 | 13.2 | -3.8 | 0.9 | 16.3 | 1042 | 1255 |
| 1995 | -42703 | 10661 | 4.4 | 8.6 | 13.6 | -5.0 | 1.3 | 14.8 | 1047 | 1237 |
| 1996 | -44868 | 10014 | 4.3 | 8.6 | 14.0 | -5.4 | 1.2 | 15.6 | 1065 | 1197 |
| 1997 | -57736 | 9368 | 4.2 | 7.7 | 14.7 | -7.0 | 1.1 | 17.5 | 1081 | 1175 |
| 1998 | -52829 | 10390 | 4.3 | 7.9 | 14.3 | -6.4 | 1.3 | 14.4 | 1061 | 1203 |
| 1999 | -39495 | 9781 | 4.3 | 8.8 | 13.6 | -4.8 | 1.2 | 14.6 | 1052 | 1157 |
| 2000 | -41408 | 10578 | 4.3 | 9.0 | 14.1 | -5.1 | 1.3 | 13.3 | 1053 | 1148 |
| 2001 | -44188 | 10275 | 4.0 | 8.6 | 14.2 | -5.6 | 1.3 | 14.4 | 1063 | 1152 |
| 2002 | -46118 | 10203 | 3.7 | 8.5 | 14.3 | -5.8 | 1.3 | 13.3 | 1078 | 1138 |
| 2003 | -44568 | 12003 | 3.9 | 8.6 | 14.3 | -5.7 | 1.5 | 12.3 | 1061 | 1155 |
| 2004 | -40224 | 14669 | 4.0 | 9.0 | 14.2 | -5.2 | 1.9 | 11.6 | 1064 | 1165 |
| 2005 | -42299 | 14676 | 4.3 | 9.2 | 14.6 | -5.4 | 1.9 | 10.4 | 1054 | 1155 |
| 2006 | -39460 | 14828 | 4.3 | 9.6 | 14.7 | -5.1 | 1.9 | 9.7 | 1062 | 1143 |
| 2007 | -37655 | 16347 | 3.9 | 9.8 | 14.8 | -5.0 | 2.1 | 9.2 | 1063 | 1125 |
| 2008 | -32811 | 14104 | 3.6 | 10.2 | 14.5 | -4.3 | 1.9 | 8.6 | 1060 | 1116 |
| 2009 | -27112 | 11662 | 3.4 | 10.7 | 14.2 | -3.5 | 1.5 | 9.0 | 1042 | 1110 |
| 2010 | -34652 | 11012 | 3.2 | 10.0 | 14.6 | -4.6 | 1.5 | 9.4 | 1059 | 1097 |

II. Естествено движение на населението

2. Сключени бракове, живородени, умрели и естествен прираст на населението в градовете и селата Marriages, live births, deaths and natural increase of the population by urban and rural residence

| Години Years | Средногодишно население Average annual population | Сключени бракове Marriages | Живородени Live births | Умрели Deaths | | Естествен прираст Natural increase | Брачност Marriage rate | Раждаемост Birth rate | Смъртност Death rate | Естествен прираст Natural increase | Детска смъртност на 1 000 живородени деца Infant mortality per 1 000 live births |
|--------------------------------|--|-------------------------------|---------------------------|------------------|---|---------------------------------------|---------------------------|--------------------------|-------------------------|---------------------------------------|---|
| | | | | общо Total | в т.ч. деца на възраст под 1 година Of which: infants under 1 year | | | | | | |
| | | | | | | | | | | | |
| В градовете Urban residence | | | | | | | | | | | |
| 1960 | 2919700 | 24830 | 47041 | 19055 | 1627 | 27986 | 8.5 | 16.1 | 6.5 | 9.6 | 34.6 |
| 1965 | 3766000 | 29693 | 55294 | 23516 | 1416 | 31778 | 7.9 | 14.7 | 6.2 | 8.5 | 25.6 |
| 1966 | 3881600 | 38795 | 60014 | 25351 | 1584 | 34663 | 10.0 | 15.5 | 6.5 | 9.0 | 26.4 |
| 1967 | 3989100 | 42262 | 63286 | 27728 | 1684 | 35558 | 10.6 | 15.9 | 7.0 | 8.9 | 26.6 |
| 1968 | 4101900 | 43464 | 73791 | 28028 | 1832 | 45763 | 10.6 | 18.0 | 6.8 | 11.2 | 24.8 |
| 1969 | 4267400 | 45237 | 79653 | 31503 | 2108 | 48150 | 10.6 | 18.7 | 7.4 | 11.3 | 26.5 |
| 1970 | 4442100 | 46088 | 79809 | 30957 | 1811 | 48852 | 10.4 | 18.0 | 7.0 | 11.0 | 22.7 |
| 1971 | 4594200 | 44788 | 80008 | 33696 | 1678 | 46312 | 9.7 | 17.4 | 7.3 | 10.1 | 21.0 |
| 1972 | 4731800 | 46814 | 80372 | 34963 | 1820 | 45409 | 9.9 | 17.0 | 7.4 | 9.6 | 22.6 |
| 1973 | 4851200 | 49585 | 89144 | 34487 | 2050 | 54657 | 10.2 | 18.4 | 7.1 | 11.3 | 23.0 |
| 1974 | 5041100 | 50273 | 99696 | 37665 | 2226 | 62031 | 10.0 | 19.8 | 7.5 | 12.3 | 22.3 |
| 1975 | 5119400 | 51761 | 97769 | 39619 | 1942 | 58150 | 10.1 | 19.1 | 7.7 | 11.4 | 19.9 |
| 1976 | 5123200 | 51172 | 98836 | 39267 | 2078 | 59569 | 10.0 | 19.3 | 7.7 | 11.6 | 21.0 |
| 1977 | 5231300 | 51888 | 96725 | 42280 | 2042 | 54445 | 9.9 | 18.5 | 8.1 | 10.4 | 21.1 |
| 1978 | 5334000 | 49796 | 92779 | 42159 | 1850 | 50620 | 9.3 | 17.4 | 7.9 | 9.5 | 19.9 |
| 1979 | 5426100 | 49732 | 91435 | 43322 | 1606 | 48113 | 9.2 | 16.9 | 8.0 | 8.9 | 17.6 |
| 1980 | 5506700 | 49434 | 86664 | 45153 | 1560 | 41511 | 9.0 | 15.7 | 8.2 | 7.5 | 18.0 |
| 1981 | 5602300 | 45128 | 82324 | 44019 | 1431 | 38305 | 8.1 | 14.7 | 7.9 | 6.8 | 17.4 |
| 1982 | 5697300 | 45006 | 81854 | 46496 | 1341 | 35358 | 7.9 | 14.4 | 8.2 | 6.2 | 16.4 |
| 1983 | 5779200 | 44926 | 82250 | 47979 | 1263 | 34271 | 7.8 | 14.2 | 8.3 | 5.9 | 15.4 |
| 1984 | 5879100 | 44230 | 82485 | 47982 | 1194 | 34503 | 7.5 | 14.0 | 8.2 | 5.8 | 14.5 |
| 1985 | 5871600 | 45009 | 81072 | 50872 | 1133 | 30200 | 7.7 | 13.8 | 8.7 | 5.1 | 14.0 |
| 1986 | 5845300 | 43746 | 83476 | 50048 | 1144 | 33428 | 7.5 | 14.3 | 8.6 | 5.7 | 13.7 |
| 1987 | 5921300 | 44121 | 81101 | 52062 | 1125 | 29039 | 7.5 | 13.7 | 8.8 | 4.9 | 13.9 |
| 1988 | 5990900 | 43309 | 81627 | 52655 | 1011 | 28972 | 7.2 | 13.6 | 8.8 | 4.8 | 12.4 |
| 1989 | 5946900 | 43369 | 78724 | 53390 | 1012 | 25334 | 7.3 | 13.2 | 9.0 | 4.2 | 12.9 |
| 1990 | 5844600 | 42979 | 73940 | 55225 | 1020 | 18715 | 7.3 | 12.6 | 9.4 | 3.2 | 13.8 |
| 1991 | 5794300 | 35006 | 65549 | 57123 | 1075 | 8426 | 6.0 | 11.3 | 9.8 | 1.5 | 16.4 |
| 1992 | 5737800 | 32448 | 60715 | 55931 | 936 | 4784 | 5.7 | 10.6 | 9.7 | 0.9 | 15.4 |
| 1993 | 5712700 | 29587 | 58059 | 57189 | 865 | 870 | 5.2 | 10.2 | 10.0 | 0.2 | 14.9 |
| 1994 | 5718200 | 28485 | 55398 | 59444 | 842 | -4046 | 5.0 | 9.7 | 10.4 | -0.7 | 15.2 |
| 1995 | 5702200 | 27933 | 50405 | 60767 | 705 | -10362 | 4.9 | 8.8 | 10.7 | -1.9 | 14.0 |
| 1996 | 5661500 | 27382 | 50868 | 62525 | 752 | -11657 | 4.8 | 9.0 | 11.0 | -2.0 | 14.8 |
| 1997 | 5623900 | 27029 | 45746 | 66206 | 719 | -20460 | 4.8 | 8.1 | 11.8 | -3.7 | 15.7 |
| 1998 | 5603500 | 27599 | 47671 | 64444 | 615 | -16773 | 4.9 | 8.5 | 11.5 | -3.0 | 12.9 |
| 1999 | 5587200 | 28044 | 51896 | 62226 | 698 | -10330 | 5.0 | 9.3 | 11.1 | -1.8 | 13.4 |
| 2000 | 5577200 | 26576 | 52789 | 64184 | 657 | -11395 | 4.8 | 9.5 | 11.5 | -2.0 | 12.4 |
| 2001 | 5477600 | 24466 | 48567 | 62778 | 625 | -14211 | 4.5 | 8.9 | 11.5 | -2.6 | 12.9 |
| 2002 | 5467800 | 23085 | 47779 | 63765 | 571 | -15986 | 4.2 | 8.7 | 11.7 | -3.0 | 12.0 |
| 2003 | 5459300 | 24543 | 48597 | 64495 | 522 | -15898 | 4.5 | 8.9 | 11.8 | -2.9 | 10.7 |
| 2004 | 5440500 | 24857 | 50390 | 64638 | 516 | -14248 | 4.6 | 9.3 | 11.9 | -2.6 | 10.2 |
| 2005 | 5424700 | 26658 | 52280 | 65309 | 464 | -13029 | 4.9 | 9.6 | 12.0 | -2.4 | 8.9 |
| 2006 | 5428400 | 26159 | 55043 | 66352 | 472 | -11309 | 4.8 | 10.1 | 12.2 | -2.1 | 8.6 |
| 2007 | 5414300 | 23456 | 56257 | 66486 | 447 | -10229 | 4.3 | 10.4 | 12.3 | -1.9 | 7.9 |
| 2008 | 5405100 | 21844 | 58367 | 65168 | 444 | -6801 | 4.0 | 10.8 | 12.1 | -1.3 | 7.6 |
| 2009 | 5408300 | 20592 | 60664 | 64335 | 468 | -3671 | 3.8 | 11.2 | 11.9 | -0.7 | 7.7 |
| 2010 | 5388200 | 19262 | 57077 | 65759 | 461 | -8682 | 3.6 | 10.6 | 12.2 | -1.6 | 8.1 |

2. Сключени бракове, живородени, умрели и естествен прираст на населението в градовете и селата
 Marriages, live births, deaths and natural increase of the population by urban and rural residence

(Продължение и край)

(Continued and end)

| Година Years | Средногодишно население Average annual population | Сключени бракове Marriages | Живородени Live births | Умрели Deaths | | Естествен прираст Natural increase | Брачност Marriage rate | Раждаемост Birth rate | Смъртност Death rate | Естествен прираст Natural increase | Детска смъртност на 1 000 живородени деца Infant mortality per 1 000 live births |
|-----------------------------|--|-------------------------------|---------------------------|------------------|---|---------------------------------------|---------------------------|--------------------------|-------------------------|---------------------------------------|---|
| | | | | общо Total | в т.ч. деца на възраст под 1 година Of which: infants under 1 year | | | | | | |
| | | | | | | | | | | | |
| В селата Rural residence | | | | | | | | | | | |
| 1960 | 4947700 | 44122 | 93041 | 44610 | 4688 | 48431 | 8.9 | 18.8 | 9.0 | 9.8 | 50.4 |
| 1965 | 4438100 | 36200 | 70497 | 43454 | 2464 | 27043 | 8.2 | 15.9 | 9.8 | 6.1 | 35.0 |
| 1966 | 4376500 | 28563 | 63025 | 43015 | 2378 | 20010 | 6.5 | 14.4 | 9.8 | 4.6 | 37.7 |
| 1967 | 4321100 | 30204 | 61296 | 46968 | 2443 | 14328 | 7.0 | 14.2 | 10.9 | 3.3 | 39.9 |
| 1968 | 4267700 | 30815 | 67669 | 44148 | 2171 | 23521 | 7.2 | 15.9 | 10.3 | 5.5 | 32.1 |
| 1969 | 4166800 | 28423 | 63407 | 48680 | 2255 | 14727 | 6.8 | 15.2 | 11.7 | 3.5 | 35.6 |
| 1970 | 4047500 | 27038 | 58936 | 46138 | 1977 | 12798 | 6.7 | 14.6 | 11.4 | 3.2 | 33.5 |
| 1971 | 3942200 | 24905 | 55414 | 49109 | 1697 | 6305 | 6.3 | 14.1 | 12.5 | 1.6 | 30.6 |
| 1972 | 3844400 | 23543 | 50944 | 49211 | 1615 | 1733 | 6.1 | 13.3 | 12.8 | 0.5 | 31.7 |
| 1973 | 3769800 | 24687 | 50569 | 46983 | 1604 | 3586 | 6.5 | 13.4 | 12.5 | 1.0 | 31.7 |
| 1974 | 3637600 | 23467 | 49500 | 47574 | 1575 | 1926 | 6.5 | 13.6 | 13.1 | 0.5 | 31.8 |
| 1975 | 3601300 | 23188 | 46899 | 50355 | 1393 | -3456 | 6.4 | 13.0 | 14.0 | -1.0 | 29.7 |
| 1976 | 3635400 | 22191 | 46093 | 49081 | 1322 | -2988 | 6.1 | 12.7 | 13.5 | -0.8 | 28.7 |
| 1977 | 3572900 | 23005 | 44977 | 52082 | 1356 | -7105 | 6.4 | 12.6 | 14.6 | -2.0 | 30.1 |
| 1978 | 3480000 | 21520 | 43663 | 50286 | 1178 | -6623 | 6.2 | 12.5 | 14.5 | -1.9 | 27.0 |
| 1979 | 3399800 | 19961 | 43923 | 51081 | 1078 | -7158 | 5.9 | 12.9 | 15.0 | -2.1 | 24.5 |
| 1980 | 3354800 | 20292 | 41526 | 52797 | 1034 | -11271 | 6.0 | 12.4 | 15.7 | -3.4 | 24.9 |
| 1981 | 3288800 | 21411 | 42048 | 51422 | 922 | -9374 | 6.5 | 12.8 | 15.6 | -2.9 | 21.9 |
| 1982 | 3220200 | 22148 | 42312 | 53797 | 920 | -11485 | 6.9 | 13.1 | 16.7 | -3.6 | 21.7 |
| 1983 | 3160600 | 22106 | 40743 | 54203 | 761 | -13460 | 7.0 | 12.9 | 17.1 | -4.3 | 18.7 |
| 1984 | 3081600 | 21131 | 39818 | 53437 | 774 | -13619 | 6.9 | 12.9 | 17.3 | -4.4 | 19.4 |
| 1985 | 3088900 | 21673 | 37883 | 56613 | 698 | -18730 | 7.0 | 12.3 | 18.3 | -6.1 | 18.4 |
| 1986 | 3112900 | 21219 | 36602 | 53991 | 616 | -17389 | 6.8 | 11.8 | 17.3 | -5.5 | 16.8 |
| 1987 | 3050100 | 20308 | 35571 | 55151 | 590 | -19580 | 6.7 | 11.7 | 18.1 | -6.4 | 16.6 |
| 1988 | 2990600 | 19308 | 35813 | 54730 | 584 | -18917 | 6.5 | 12.0 | 18.3 | -6.3 | 16.3 |
| 1994 | 2725400 | 9425 | 24044 | 52343 | 454 | -28299 | 3.5 | 8.8 | 19.2 | -10.4 | 18.9 |
| 1995 | 2703900 | 8862 | 21562 | 53903 | 360 | -32341 | 3.3 | 8.0 | 19.9 | -11.9 | 16.7 |
| 1996 | 2701300 | 8341 | 21320 | 54531 | 373 | -33211 | 3.1 | 7.9 | 20.2 | -12.3 | 17.5 |
| 1997 | 2688200 | 7743 | 18379 | 55655 | 404 | -37276 | 2.9 | 6.8 | 20.7 | -13.9 | 22.0 |
| 1998 | 2653300 | 7983 | 17690 | 53746 | 328 | -36056 | 3.0 | 6.7 | 20.3 | -13.6 | 18.5 |
| 1999 | 2623400 | 7496 | 20395 | 49560 | 359 | -29165 | 2.9 | 7.8 | 18.9 | -11.1 | 17.6 |
| 2000 | 2593000 | 8588 | 20890 | 50903 | 324 | -30013 | 3.3 | 8.1 | 19.6 | -11.5 | 15.5 |
| 2001 | 2435700 | 7508 | 19613 | 49590 | 357 | -29977 | 3.1 | 8.1 | 20.4 | -12.3 | 18.2 |
| 2002 | 2401100 | 6133 | 18720 | 48852 | 316 | -30132 | 2.6 | 7.8 | 20.3 | -12.5 | 16.9 |
| 2003 | 2364200 | 6102 | 18762 | 47432 | 309 | -28670 | 2.6 | 7.9 | 20.1 | -12.2 | 16.5 |
| 2004 | 2340600 | 6181 | 19496 | 45472 | 298 | -25976 | 2.6 | 8.3 | 19.4 | -11.1 | 15.3 |
| 2005 | 2315200 | 6843 | 18795 | 48065 | 275 | -29270 | 3.0 | 8.1 | 20.8 | -12.7 | 14.6 |
| 2006 | 2270600 | 6614 | 18935 | 47086 | 248 | -28151 | 2.9 | 8.3 | 20.7 | -12.4 | 13.1 |
| 2007 | 2245500 | 6184 | 19092 | 46518 | 243 | -27426 | 2.8 | 8.5 | 20.7 | -12.2 | 12.7 |
| 2008 | 2218300 | 5878 | 19345 | 45355 | 224 | -26010 | 2.6 | 8.7 | 20.4 | -11.7 | 11.6 |
| 2009 | 2176800 | 5331 | 20292 | 43733 | 261 | -23441 | 2.4 | 9.3 | 20.1 | -10.8 | 12.9 |
| 2010 | 2146100 | 5024 | 18436 | 44406 | 247 | -25970 | 2.3 | 8.6 | 20.7 | -12.1 | 13.4 |

**III. СКЛЮЧЕНИ БРАКОВЕ
MARRIAGES**



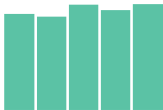
III. Сключени бракове

1. Сключени бракове през 2010 г. по месеци и местоживеене Marriages by months and place of residence in 2010

| Месеци | Общо Total | В градовете Urban residence | В селата Rural residence | Months |
|-------------|---------------|--------------------------------|-----------------------------|--------------|
| Общо | 24286 | 19262 | 5024 | Total |
| Януари | 1069 | 827 | 242 | January |
| Февруари | 1062 | 844 | 218 | February |
| Март | 1102 | 845 | 257 | March |
| Април | 1877 | 1502 | 375 | April |
| Май | 2619 | 2123 | 496 | May |
| Юни | 2318 | 1892 | 426 | June |
| Юли | 2921 | 2277 | 644 | July |
| Август | 3199 | 2528 | 671 | August |
| Септември | 2951 | 2396 | 555 | September |
| Октомври | 2649 | 2095 | 554 | October |
| Ноември | 1342 | 1007 | 335 | November |
| Декември | 1177 | 926 | 251 | December |

2. Сключени бракове през 2010 г. по възраст и местоживеене на встъпилите в брак лица Marriages by age and place of residence of bride and groom in 2010

| Възраст на жените (в навършени години) Bride's age | Общо Total | Възраст на мъжете (в навършени години) Groom's age | | | | |
|---|---------------|---|-------------|-------------|-------------|-------------|
| | | под/ Under 25 | 25 - 29 | 30 - 34 | 35 - 39 | 40+ |
| | | Общо Total | | | | |
| Общо/Total | 24286 | 3542 | 8499 | 6412 | 2776 | 3057 |
| Под/Under 20 | 1293 | 790 | 381 | 94 | 21 | 7 |
| 20 - 24 | 7298 | 2212 | 3469 | 1305 | 239 | 73 |
| 25 - 29 | 8279 | 466 | 3903 | 2898 | 783 | 229 |
| 30 - 34 | 3980 | 51 | 630 | 1746 | 1038 | 515 |
| 35 - 39 | 1612 | 16 | 91 | 296 | 555 | 654 |
| 40+ | 1824 | 7 | 25 | 73 | 140 | 1579 |
| | | В т.ч. в градовете Of which urban residence | | | | |
| Общо/Total | 19262 | 2270 | 6746 | 5399 | 2329 | 2518 |
| Под/Under 20 | 678 | 384 | 212 | 65 | 11 | 6 |
| 20 - 24 | 5301 | 1457 | 2553 | 1034 | 193 | 64 |
| 25 - 29 | 7045 | 372 | 3331 | 2471 | 671 | 200 |
| 30 - 34 | 3417 | 38 | 547 | 1523 | 867 | 442 |
| 35 - 39 | 1346 | 13 | 81 | 243 | 468 | 541 |
| 40+ | 1475 | 6 | 22 | 63 | 119 | 1265 |



3. Сключени бракове през 2010 г. по поредност на брака, в който встъпват лицата, и местоживеене Marriages by rank and place of residence in 2010

| Пореден брак на жените | Общо Total | Пореден брак на мъжете Males' marriages by rank | | | | Females' marriages by rank |
|--------------------------------|---------------|--|-----------------|---|-----------------------|----------------------------|
| | | първи First | втори Second | трети и следващ Third and subsequent | непоказано Unknown | |
| Общо Total | | | | | | |
| Общо | 24286 | 20898 | 2552 | 297 | 539 | Total |
| Първи | 21322 | 19618 | 1247 | 88 | 369 | First |
| Втори | 2595 | 1138 | 1171 | 151 | 135 | Second |
| Трети и следващ | 234 | 54 | 107 | 56 | 17 | Third and subsequent |
| Непоказано | 135 | 88 | 27 | 2 | 18 | Unknown |
| В градовете Urban residence | | | | | | |
| Общо | 19262 | 16387 | 2171 | 249 | 455 | Total |
| Първи | 16789 | 15314 | 1080 | 80 | 315 | First |
| Втори | 2172 | 956 | 979 | 127 | 110 | Second |
| Трети и следващ | 190 | 47 | 87 | 40 | 16 | Third and subsequent |
| Непоказано | 111 | 70 | 25 | 2 | 14 | Unknown |
| В селата Rural residence | | | | | | |
| Общо | 5024 | 4511 | 381 | 48 | 84 | Total |
| Първи | 4533 | 4304 | 167 | 8 | 54 | First |
| Втори | 423 | 182 | 192 | 24 | 25 | Second |
| Трети и следващ | 44 | 7 | 20 | 16 | 1 | Third and subsequent |
| Непоказано | 24 | 18 | 2 | - | 4 | Unknown |

4. Сключени бракове през 2010 г. по възраст, поредност на брака и местоживеене на встъпилите в брак лица Marriages by age and place of residence of the partners and rank in 2010

| Възраст (в навършени години) Age (years) | Поредност на брака Marriages by rank | | | | | | | |
|---|--|----------------|--|-----------------------|-----------------------|----------------|--|-----------------------|
| | на мъжете Males' | | | | на жените Females' | | | |
| | общо Total | първи First | втори и следващ Second and subsequent | непоказано Unknown | общо Total | първи First | втори и следващ Second and subsequent | непоказано Unknown |
| | Общо Total | | | | | | | |
| Общо/Total | 24286 | 20898 | 2849 | 539 | 24286 | 21322 | 2829 | 135 |
| Под/Under 18 | 7 | 7 | - | - | 135 | 135 | - | - |
| 18 - 19 | 159 | 154 | - | 5 | 1158 | 1156 | - | 2 |
| 20 - 24 | 3376 | 3335 | 7 | 34 | 7298 | 7215 | 71 | 12 |
| 25 - 29 | 8499 | 8297 | 87 | 115 | 8279 | 7983 | 256 | 40 |
| 30 - 34 | 6412 | 5961 | 355 | 96 | 3980 | 3430 | 519 | 31 |
| 35 - 39 | 2776 | 2166 | 535 | 75 | 1612 | 1001 | 598 | 13 |
| 40 - 44 | 1171 | 596 | 512 | 63 | 648 | 223 | 406 | 19 |
| 45 - 49 | 637 | 174 | 410 | 53 | 444 | 95 | 340 | 9 |
| 50 - 54 | 414 | 86 | 292 | 36 | 315 | 41 | 272 | 2 |
| 55 - 59 | 304 | 65 | 225 | 14 | 185 | 24 | 159 | 2 |
| 60+ | 531 | 57 | 426 | 48 | 232 | 19 | 208 | 5 |
| | В т.ч. в градовете Of which urban residence | | | | | | | |
| Общо/Total | 19262 | 16387 | 2420 | 455 | 19262 | 16789 | 2362 | 111 |
| Под/Under 18 | 4 | 4 | - | - | 70 | 70 | - | - |
| 18 - 19 | 95 | 92 | - | 3 | 608 | 606 | - | 2 |
| 20 - 24 | 2171 | 2140 | 4 | 27 | 5301 | 5240 | 52 | 9 |
| 25 - 29 | 6746 | 6579 | 68 | 99 | 7045 | 6796 | 216 | 33 |
| 30 - 34 | 5399 | 5009 | 308 | 82 | 3417 | 2945 | 448 | 24 |
| 35 - 39 | 2329 | 1796 | 470 | 63 | 1346 | 819 | 517 | 10 |
| 40 - 44 | 992 | 486 | 451 | 55 | 547 | 187 | 343 | 17 |
| 45 - 49 | 541 | 145 | 352 | 44 | 365 | 75 | 281 | 9 |
| 50 - 54 | 338 | 61 | 248 | 29 | 247 | 25 | 220 | 2 |
| 55 - 59 | 238 | 43 | 182 | 13 | 143 | 15 | 126 | 2 |
| 60+ | 409 | 32 | 337 | 40 | 173 | 11 | 159 | 3 |

5. Сключени бракове през 2010 г. по предишно семейно положение на встъпилите в брак лица и местоживеене
Marriages by partners' marital status before the marriage and place of residence in 2010

| Жени | Общо Total | Мъже Male | | | | Жени Female |
|--------------------------------|---------------|---------------------------|-------------------|-----------------------|-----------------------|----------------|
| | | неженени Never married | вдовци Widowed | разведени Divorced | непоказано Unknown | |
| Общо Total | | | | | | |
| Общо | 24286 | 20898 | 190 | 2697 | 501 | Total |
| Неомъжени | 21322 | 19618 | 45 | 1309 | 350 | Never married |
| Вдовици | 209 | 60 | 40 | 92 | 17 | Widowed |
| Разведени | 2646 | 1142 | 103 | 1271 | 130 | Divorced |
| Непоказано | 109 | 78 | 2 | 25 | 4 | Unknown |
| В градовете Urban residence | | | | | | |
| Общо | 19262 | 16387 | 146 | 2308 | 421 | Total |
| Неомъжени | 16789 | 15314 | 39 | 1138 | 298 | Never married |
| Вдовици | 160 | 45 | 29 | 73 | 13 | Widowed |
| Разведени | 2224 | 967 | 76 | 1073 | 108 | Divorced |
| Непоказано | 89 | 61 | 2 | 24 | 2 | Unknown |
| В селата Rural residence | | | | | | |
| Общо | 5024 | 4511 | 44 | 389 | 80 | Total |
| Неомъжени | 4533 | 4304 | 6 | 171 | 52 | Never married |
| Вдовици | 49 | 15 | 11 | 19 | 4 | Widowed |
| Разведени | 422 | 175 | 27 | 198 | 22 | Divorced |
| Непоказано | 20 | 17 | - | 1 | 2 | Unknown |

III. Сключени бракове

6. Сключени бракове през 2010 г. по година на раждане на встъпилите в брак лица и поредност на брака Marriages by rank and partners' year of birth in 2010

| Възраст (в навършени години) Age (years) | Година на раждане Year of birth | Поредност на брака Marriages by rank | | | | | | | |
|--|--|---|---------------------------|--|-----------------------|-----------------------|----------------|--|-----------------------|
| | | на мъжете Males' | | | | на жените Females' | | | |
| | | общо Total | първи First subsequent | втори и следващ Second and subsequent | непоказано Unknown | общо Total | първи First | втори и следващ Second and subsequent | непоказано Unknown |
| Общо/Total | | 24286 | 20898 | 2849 | 539 | 24286 | 21322 | 2829 | 135 |
| Под/Under 18 | | 51 | 47 | - | 4 | 517 | 516 | - | 1 |
| 19 | | 115 | 114 | - | 1 | 776 | 775 | - | 1 |
| | 1990 | 63 | 62 | - | 1 | 438 | 437 | - | 1 |
| | 1991 | 52 | 52 | - | - | 338 | 338 | - | - |
| 20 | | 245 | 245 | - | - | 985 | 980 | 4 | 1 |
| | 1989 | 134 | 134 | - | - | 490 | 485 | 4 | 1 |
| | 1990 | 111 | 111 | - | - | 495 | 495 | - | - |
| 21 | | 419 | 416 | 1 | 2 | 1245 | 1233 | 8 | 4 |
| | 1988 | 210 | 208 | 1 | 1 | 615 | 607 | 5 | 3 |
| | 1989 | 209 | 208 | - | 1 | 630 | 626 | 3 | 1 |
| 22 | | 616 | 606 | 2 | 8 | 1440 | 1426 | 11 | 3 |
| | 1987 | 301 | 296 | - | 5 | 696 | 688 | 6 | 2 |
| | 1988 | 315 | 310 | 2 | 3 | 744 | 738 | 5 | 1 |
| 23 | | 942 | 930 | 1 | 11 | 1716 | 1699 | 15 | 2 |
| | 1986 | 458 | 450 | 1 | 7 | 851 | 845 | 5 | 1 |
| | 1987 | 484 | 480 | - | 4 | 865 | 854 | 10 | 1 |
| 24 | | 1154 | 1138 | 3 | 13 | 1912 | 1877 | 33 | 2 |
| | 1985 | 562 | 550 | 2 | 10 | 943 | 923 | 19 | 1 |
| | 1986 | 592 | 588 | 1 | 3 | 969 | 954 | 14 | 1 |
| 25 | | 1517 | 1492 | 4 | 21 | 1930 | 1896 | 27 | 7 |
| | 1984 | 787 | 766 | 3 | 18 | 902 | 880 | 16 | 6 |
| | 1985 | 730 | 726 | 1 | 3 | 1028 | 1016 | 11 | 1 |
| 26 | | 1635 | 1609 | 8 | 18 | 1915 | 1860 | 48 | 7 |
| | 1983 | 792 | 774 | 5 | 13 | 913 | 881 | 27 | 5 |
| | 1984 | 843 | 835 | 3 | 5 | 1002 | 979 | 21 | 2 |
| 27 | | 1802 | 1768 | 17 | 17 | 1672 | 1620 | 48 | 4 |
| | 1982 | 845 | 821 | 10 | 14 | 779 | 750 | 27 | 2 |
| | 1983 | 957 | 947 | 7 | 3 | 893 | 870 | 21 | 2 |
| 28 | | 1816 | 1756 | 26 | 34 | 1486 | 1424 | 51 | 11 |
| | 1981 | 834 | 790 | 18 | 26 | 666 | 636 | 24 | 6 |
| | 1982 | 982 | 966 | 8 | 8 | 820 | 788 | 27 | 5 |
| 29 | | 1729 | 1672 | 32 | 25 | 1276 | 1183 | 82 | 11 |
| | 1980 | 847 | 804 | 20 | 23 | 609 | 564 | 39 | 6 |
| | 1981 | 882 | 868 | 12 | 2 | 667 | 619 | 43 | 5 |
| 30 | | 1637 | 1572 | 51 | 14 | 1078 | 975 | 96 | 7 |
| | 1979 | 780 | 737 | 32 | 11 | 535 | 478 | 50 | 7 |
| | 1980 | 857 | 835 | 19 | 3 | 543 | 497 | 46 | - |
| 31 | | 1428 | 1348 | 57 | 23 | 934 | 851 | 79 | 4 |
| | 1978 | 645 | 598 | 30 | 17 | 410 | 372 | 35 | 3 |
| | 1979 | 783 | 750 | 27 | 6 | 524 | 479 | 44 | 1 |
| 32 | | 1293 | 1198 | 70 | 25 | 766 | 651 | 108 | 7 |
| | 1977 | 595 | 535 | 40 | 20 | 358 | 302 | 53 | 3 |
| | 1978 | 698 | 663 | 30 | 5 | 408 | 349 | 55 | 4 |

6. Сключени бракове през 2010 г. по година на раждане на встъпилите в брак лица и поредност на брака Marriages by rank and partners' year of birth in 2010

(Продължение)

(Continued)

| Възраст (в навършени години) Age (years) | Година на раждане Year of birth | Поредност на брака Marriages by rank | | | | | | | |
|--|--|---|---------------------------|--|-----------------------|-----------------------|----------------|--|-----------------------|
| | | на мъжете Males' | | | | на жените Females' | | | |
| | | общо Total | първи First subsequent | втори и следващ Second and subsequent | непоказано Unknown | общо Total | първи First | втори и следващ Second and subsequent | непоказано Unknown |
| 33 | | 1082 | 982 | 86 | 14 | 654 | 541 | 104 | 9 |
| | 1976 | 494 | 431 | 51 | 12 | 295 | 240 | 50 | 5 |
| | 1977 | 588 | 551 | 35 | 2 | 359 | 301 | 54 | 4 |
| 34 | | 972 | 861 | 91 | 20 | 548 | 412 | 132 | 4 |
| | 1975 | 438 | 388 | 36 | 14 | 262 | 192 | 67 | 3 |
| | 1976 | 534 | 473 | 55 | 6 | 286 | 220 | 65 | 1 |
| 35 | | 798 | 665 | 118 | 15 | 440 | 325 | 113 | 2 |
| | 1974 | 373 | 299 | 61 | 13 | 218 | 162 | 55 | 1 |
| | 1975 | 425 | 366 | 57 | 2 | 222 | 163 | 58 | 1 |
| 36 | | 638 | 524 | 98 | 16 | 378 | 258 | 118 | 2 |
| | 1973 | 274 | 221 | 40 | 13 | 174 | 111 | 61 | 2 |
| | 1974 | 364 | 303 | 58 | 3 | 204 | 147 | 57 | - |
| 37 | | 527 | 401 | 108 | 18 | 296 | 166 | 127 | 3 |
| | 1972 | 247 | 178 | 58 | 11 | 131 | 68 | 60 | 3 |
| | 1973 | 280 | 223 | 50 | 7 | 165 | 98 | 67 | - |
| 38 | | 425 | 318 | 94 | 13 | 270 | 144 | 123 | 3 |
| | 1971 | 206 | 141 | 55 | 10 | 120 | 59 | 59 | 2 |
| | 1972 | 219 | 177 | 39 | 3 | 150 | 85 | 64 | 1 |
| 39 | | 388 | 258 | 117 | 13 | 228 | 108 | 117 | 3 |
| | 1970 | 210 | 128 | 70 | 12 | 107 | 53 | 53 | 1 |
| | 1971 | 178 | 130 | 47 | 1 | 121 | 55 | 64 | 2 |
| 40 | | 308 | 191 | 106 | 11 | 171 | 74 | 96 | 1 |
| | 1969 | 138 | 81 | 51 | 6 | 76 | 28 | 47 | 1 |
| | 1970 | 170 | 110 | 55 | 5 | 95 | 46 | 49 | - |
| 41 | | 297 | 176 | 110 | 11 | 155 | 58 | 96 | 1 |
| | 1968 | 133 | 71 | 53 | 9 | 70 | 25 | 45 | - |
| | 1969 | 164 | 105 | 57 | 2 | 85 | 33 | 51 | 1 |
| 42 | | 202 | 98 | 85 | 19 | 121 | 34 | 80 | 7 |
| | 1967 | 95 | 44 | 36 | 15 | 57 | 16 | 38 | 3 |
| | 1968 | 107 | 54 | 49 | 4 | 64 | 18 | 42 | 4 |
| 43 | | 197 | 74 | 112 | 11 | 112 | 31 | 77 | 4 |
| | 1966 | 98 | 32 | 55 | 11 | 50 | 14 | 33 | 3 |
| | 1967 | 99 | 42 | 57 | - | 62 | 17 | 44 | 1 |
| 44 | | 167 | 57 | 99 | 11 | 89 | 26 | 57 | 6 |
| | 1965 | 73 | 23 | 44 | 6 | 44 | 12 | 31 | 1 |
| | 1966 | 94 | 34 | 55 | 5 | 45 | 14 | 26 | 5 |
| 45 | | 153 | 53 | 88 | 12 | 111 | 32 | 75 | 4 |
| | 1964 | 68 | 21 | 40 | 7 | 52 | 12 | 36 | 4 |
| | 1965 | 85 | 32 | 48 | 5 | 59 | 20 | 39 | - |
| 46 | | 144 | 41 | 92 | 11 | 103 | 21 | 80 | 2 |
| | 1963 | 69 | 20 | 44 | 5 | 49 | 10 | 37 | 2 |
| | 1964 | 75 | 21 | 48 | 6 | 54 | 11 | 43 | - |

6. Сключени бракове през 2010 г. по година на раждане на встъпилите в брак лица и поредност на брака Marriages by rank and partners' year of birth in 2010

(Продължение и край)
(Continued and end)

| Възраст (в навършени години) Age (years) | Година на раждане Year of birth | Поредност на брака Marriages by rank | | | | | | | |
|--|--|---|---------------------------|--|-----------------------|-----------------------|----------------|--|-----------------------|
| | | на мъжете Males' | | | | на жените Females' | | | |
| | | общо Total | първи First subsequent | втори и следващ Second and subsequent | непоказано Unknown | общо Total | първи First | втори и следващ Second and subsequent | непоказано Unknown |
| 47 | | 134 | 28 | 93 | 13 | 78 | 18 | 60 | - |
| | 1962 | 64 | 11 | 43 | 10 | 38 | 12 | 26 | - |
| | 1963 | 70 | 17 | 50 | 3 | 40 | 6 | 34 | - |
| 48 | | 111 | 31 | 70 | 10 | 80 | 12 | 66 | 2 |
| | 1961 | 65 | 20 | 36 | 9 | 37 | 6 | 30 | 1 |
| | 1962 | 46 | 11 | 34 | 1 | 43 | 6 | 36 | 1 |
| 49 | | 95 | 21 | 67 | 7 | 72 | 12 | 59 | 1 |
| | 1960 | 45 | 13 | 26 | 6 | 40 | 6 | 33 | 1 |
| | 1961 | 50 | 8 | 41 | 1 | 32 | 6 | 26 | - |
| 50 | | 116 | 21 | 82 | 13 | 79 | 9 | 69 | 1 |
| | 1959 | 56 | 14 | 33 | 9 | 33 | 7 | 26 | - |
| | 1960 | 60 | 7 | 49 | 4 | 46 | 2 | 43 | 1 |
| 51 | | 83 | 22 | 56 | 5 | 60 | 8 | 52 | - |
| | 1958 | 39 | 9 | 27 | 3 | 36 | 3 | 33 | - |
| | 1959 | 44 | 13 | 29 | 2 | 24 | 5 | 19 | - |
| 52 | | 75 | 17 | 54 | 4 | 64 | 5 | 59 | - |
| | 1957 | 24 | 5 | 16 | 3 | 28 | 1 | 27 | - |
| | 1958 | 51 | 12 | 38 | 1 | 36 | 4 | 32 | - |
| 53 | | 71 | 13 | 50 | 8 | 63 | 12 | 51 | - |
| | 1956 | 41 | 5 | 31 | 5 | 29 | 7 | 22 | - |
| | 1957 | 30 | 8 | 19 | 3 | 34 | 5 | 29 | - |
| 54 | | 69 | 13 | 50 | 6 | 49 | 7 | 41 | 1 |
| | 1955 | 38 | 8 | 25 | 5 | 26 | 5 | 21 | - |
| | 1956 | 31 | 5 | 25 | 1 | 23 | 2 | 20 | 1 |
| 55 | | 66 | 14 | 50 | 2 | 43 | 7 | 36 | - |
| | 1954 | 33 | 8 | 24 | 1 | 19 | 2 | 17 | - |
| | 1955 | 33 | 6 | 26 | 1 | 24 | 5 | 19 | - |
| 56 | | 68 | 9 | 58 | 1 | 40 | 4 | 36 | - |
| | 1953 | 21 | 5 | 16 | - | 17 | 2 | 15 | - |
| | 1954 | 47 | 4 | 42 | 1 | 23 | 2 | 21 | - |
| 57 | | 69 | 21 | 45 | 3 | 35 | 5 | 30 | - |
| | 1952 | 32 | 13 | 17 | 2 | 16 | 2 | 14 | - |
| | 1953 | 37 | 8 | 28 | 1 | 19 | 3 | 16 | - |
| 58 | | 51 | 7 | 39 | 5 | 36 | 5 | 31 | - |
| | 1951 | 21 | 4 | 13 | 4 | 16 | 1 | 15 | - |
| | 1952 | 30 | 3 | 26 | 1 | 20 | 4 | 16 | - |
| 59 | | 50 | 14 | 33 | 3 | 31 | 3 | 26 | 2 |
| | 1950 | 26 | 9 | 15 | 2 | 11 | 1 | 9 | 1 |
| | 1951 | 24 | 5 | 18 | 1 | 20 | 2 | 17 | 1 |
| 60 + | | 531 | 57 | 426 | 48 | 232 | 19 | 208 | 5 |

**IV. РАЖДАНИЯ
BIRTHS**



1. Раждания през 2010 г. по пол, месеци и местоживеене Births by sex, months and place of residence in 2010

| Месеци | Раждания Births | | | | | В т.ч. живородени Of which live births | | | | | Months |
|-------------|--------------------------------|-------------------|-------------------|------------------------------|-------------------|---|-------------------|-------------------|------------------------------|-------------------|--------------|
| | общо Total | брачни Marital | | извънбрачни Extra-marital | | общо Total | брачни Marital | | извънбрачни Extra-marital | | |
| | | момчета Boys | момичета Girls | момчета Boys | момичета Girls | | момчета Boys | момичета Girls | момчета Boys | момичета Girls | |
| | Общо Total | | | | | | | | | | |
| Общо | 76105 | 17750 | 17097 | 21417 | 19841 | 75513 | 17642 | 17021 | 21194 | 19656 | Total |
| Януари | 6627 | 1581 | 1492 | 1839 | 1715 | 6570 | 1573 | 1483 | 1815 | 1699 | January |
| Февруари | 5737 | 1350 | 1287 | 1585 | 1515 | 5678 | 1338 | 1278 | 1566 | 1496 | February |
| Март | 6430 | 1494 | 1481 | 1750 | 1705 | 6371 | 1482 | 1476 | 1727 | 1686 | March |
| Април | 6041 | 1408 | 1331 | 1750 | 1552 | 5991 | 1400 | 1326 | 1728 | 1537 | April |
| Май | 6240 | 1446 | 1422 | 1745 | 1627 | 6196 | 1438 | 1420 | 1728 | 1610 | May |
| Юни | 6497 | 1487 | 1457 | 1865 | 1688 | 6445 | 1471 | 1453 | 1849 | 1672 | June |
| Юли | 6847 | 1564 | 1534 | 1932 | 1817 | 6797 | 1561 | 1524 | 1914 | 1798 | July |
| Август | 6515 | 1518 | 1397 | 1870 | 1730 | 6463 | 1507 | 1390 | 1849 | 1717 | August |
| Септември | 6461 | 1533 | 1475 | 1761 | 1692 | 6418 | 1524 | 1468 | 1743 | 1683 | September |
| Октомври | 6326 | 1483 | 1486 | 1750 | 1607 | 6274 | 1472 | 1479 | 1729 | 1594 | October |
| Ноември | 6096 | 1399 | 1370 | 1777 | 1550 | 6062 | 1396 | 1363 | 1766 | 1537 | November |
| Декември | 6288 | 1487 | 1365 | 1793 | 1643 | 6248 | 1480 | 1361 | 1780 | 1627 | December |
| | В градовете Urban residence | | | | | | | | | | |
| Общо | 57486 | 14446 | 13897 | 15115 | 14028 | 57077 | 14356 | 13838 | 14969 | 13914 | Total |
| Януари | 4968 | 1275 | 1211 | 1313 | 1169 | 4930 | 1269 | 1202 | 1298 | 1161 | January |
| Февруари | 4333 | 1107 | 1055 | 1110 | 1061 | 4292 | 1098 | 1048 | 1097 | 1049 | February |
| Март | 4835 | 1213 | 1219 | 1220 | 1183 | 4793 | 1201 | 1216 | 1207 | 1169 | March |
| Април | 4558 | 1160 | 1079 | 1223 | 1096 | 4520 | 1155 | 1075 | 1205 | 1085 | April |
| Май | 4678 | 1188 | 1170 | 1188 | 1132 | 4652 | 1181 | 1168 | 1181 | 1122 | May |
| Юни | 4898 | 1211 | 1167 | 1311 | 1209 | 4862 | 1196 | 1165 | 1301 | 1200 | June |
| Юли | 5161 | 1244 | 1238 | 1354 | 1325 | 5127 | 1241 | 1233 | 1342 | 1311 | July |
| Август | 4911 | 1245 | 1117 | 1340 | 1209 | 4870 | 1236 | 1112 | 1325 | 1197 | August |
| Септември | 4899 | 1231 | 1192 | 1252 | 1224 | 4868 | 1224 | 1185 | 1241 | 1218 | September |
| Октомври | 4813 | 1224 | 1192 | 1251 | 1146 | 4779 | 1214 | 1187 | 1238 | 1140 | October |
| Ноември | 4661 | 1142 | 1124 | 1257 | 1138 | 4639 | 1140 | 1118 | 1248 | 1133 | November |
| Декември | 4771 | 1206 | 1133 | 1296 | 1136 | 4745 | 1201 | 1129 | 1286 | 1129 | December |
| | В селата Rural residence | | | | | | | | | | |
| Общо | 18619 | 3304 | 3200 | 6302 | 5813 | 18436 | 3286 | 3183 | 6225 | 5742 | Total |
| Януари | 1659 | 306 | 281 | 526 | 546 | 1640 | 304 | 281 | 517 | 538 | January |
| Февруари | 1404 | 243 | 232 | 475 | 454 | 1386 | 240 | 230 | 469 | 447 | February |
| Март | 1595 | 281 | 262 | 530 | 522 | 1578 | 281 | 260 | 520 | 517 | March |
| Април | 1483 | 248 | 252 | 527 | 456 | 1471 | 245 | 251 | 523 | 452 | April |
| Май | 1562 | 258 | 252 | 557 | 495 | 1544 | 257 | 252 | 547 | 488 | May |
| Юни | 1599 | 276 | 290 | 554 | 479 | 1583 | 275 | 288 | 548 | 472 | June |
| Юли | 1686 | 320 | 296 | 578 | 492 | 1670 | 320 | 291 | 572 | 487 | July |
| Август | 1604 | 273 | 280 | 530 | 521 | 1593 | 271 | 278 | 524 | 520 | August |
| Септември | 1562 | 302 | 283 | 509 | 468 | 1550 | 300 | 283 | 502 | 465 | September |
| Октомври | 1513 | 259 | 294 | 499 | 461 | 1495 | 258 | 292 | 491 | 454 | October |
| Ноември | 1435 | 257 | 246 | 520 | 412 | 1423 | 256 | 245 | 518 | 404 | November |
| Декември | 1517 | 281 | 232 | 497 | 507 | 1503 | 279 | 232 | 494 | 498 | December |

2. Живородени през 2010 г. по пол, възраст на родителите и местоживеене

Live births by sex, parents' age and place of residence in 2010

| Възраст (в навършени години) Age (years) | Общо Total | | | Брачни по възраст на бащата (в навършени години) Marital by father's age (years) | | | | | | |
|---|--|-----------------|-------------------|---|-----------------|-------------------|------------------|-------------------|-----------------|-------------------|
| | | | | всичко Total | | | под/ Under 25 | | 25 - 29 | |
| | всичко Total | момчета Boys | момичета Girls | всичко Total | момчета Boys | момичета Girls | момчета Boys | момичета Girls | момчета Boys | момичета Girls |
| | Общо Total | | | | | | | | | |
| Общо/Total | 75513 | 38836 | 36677 | 34663 | 17642 | 17021 | 1131 | 1165 | 4644 | 4491 |
| Под/Under 20 | 8411 | 4371 | 4040 | 644 | 335 | 309 | 199 | 189 | 106 | 92 |
| 20 - 24 | 18249 | 9366 | 8883 | 6593 | 3313 | 3280 | 734 | 782 | 1679 | 1579 |
| 25 - 29 | 22447 | 11585 | 10862 | 12218 | 6209 | 6009 | 171 | 165 | 2409 | 2386 |
| 30 - 34 | 18141 | 9302 | 8839 | 10725 | 5449 | 5276 | 25 | 27 | 413 | 408 |
| 35 - 39 | 7145 | 3641 | 3504 | 3930 | 2038 | 1892 | 2 | 2 | 32 | 23 |
| 40 - 44 | 1054 | 542 | 512 | 528 | 288 | 240 | - | - | 5 | 3 |
| 45+ | 60 | 26 | 34 | 25 | 10 | 15 | - | - | - | - |
| Непоказано/Unknwn | 6 | 3 | 3 | - | - | - | - | - | - | - |
| | В т.ч. в градовете Of which urban residence | | | | | | | | | |
| Общо/Total | 57077 | 29325 | 27752 | 28194 | 14356 | 13838 | 745 | 772 | 3537 | 3441 |
| Под/Under 20 | 4848 | 2498 | 2350 | 356 | 181 | 175 | 118 | 105 | 52 | 56 |
| 20 - 24 | 12065 | 6193 | 5872 | 4555 | 2311 | 2244 | 476 | 515 | 1139 | 1053 |
| 25 - 29 | 17623 | 9111 | 8512 | 9942 | 5044 | 4898 | 126 | 129 | 1957 | 1943 |
| 30 - 34 | 15392 | 7898 | 7494 | 9360 | 4752 | 4608 | 23 | 21 | 357 | 364 |
| 35 - 39 | 6206 | 3149 | 3057 | 3504 | 1813 | 1691 | 2 | 2 | 27 | 22 |
| 40 - 44 | 888 | 452 | 436 | 454 | 245 | 209 | - | - | 5 | 3 |
| 45+ | 49 | 21 | 28 | 23 | 10 | 13 | - | - | - | - |
| Непоказано/Unknwn | 6 | 3 | 3 | - | - | - | - | - | - | - |

2. Живородени през 2010 г. по пол, възраст на родителите и местоживеене
Live births by sex, parents' age and place of residence in 2010

(Продължение и край)
(Continued and end)

| Възраст (в навършени години) Age (years) | Брачни по възраст на бащата (в навършени години) Marital by father's age (years) | | | | | | Извънбрачни Extra-marital | | |
|---|---|-----------------|-------------------|-----------------|-----------------|-------------------|------------------------------|-------------------|-----------------|
| | 30 - 34 | | 35 - 49 | | 50+ | | момчета Boys | момичета Girls | момчета Boys |
| | всичко Total | момчета Boys | момичета Girls | всичко Total | момчета Boys | момичета Girls | | | |
| | Общо Total | | | | | | | | |
| Общо/Total | 6473 | 6275 | 5293 | 4994 | 101 | 96 | 40850 | 21194 | 19656 |
| Под/Under 20 | 25 | 23 | 5 | 5 | - | - | 7767 | 4036 | 3731 |
| 20 - 24 | 742 | 744 | 154 | 174 | 4 | 1 | 11656 | 6053 | 5603 |
| 25 - 29 | 2719 | 2627 | 899 | 822 | 11 | 9 | 10229 | 5376 | 4853 |
| 30 - 34 | 2639 | 2525 | 2348 | 2288 | 24 | 28 | 7416 | 3853 | 3563 |
| 35 - 39 | 336 | 337 | 1636 | 1488 | 32 | 42 | 3215 | 1603 | 1612 |
| 40 - 44 | 12 | 19 | 246 | 206 | 25 | 12 | 526 | 254 | 272 |
| 45+ | - | - | 5 | 11 | 5 | 4 | 35 | 16 | 19 |
| Непоказано/Unknown | - | - | - | - | - | - | 6 | 3 | 3 |
| | В т.ч. в градовете Of which urban residence | | | | | | | | |
| Общо/Total | 5422 | 5220 | 4565 | 4316 | 87 | 89 | 28883 | 14969 | 13914 |
| Под/Under 20 | 9 | 10 | 2 | 4 | - | - | 4492 | 2317 | 2175 |
| 20 - 24 | 562 | 543 | 130 | 132 | 4 | 1 | 7510 | 3882 | 3628 |
| 25 - 29 | 2220 | 2147 | 734 | 673 | 7 | 6 | 7681 | 4067 | 3614 |
| 30 - 34 | 2315 | 2191 | 2036 | 2006 | 21 | 26 | 6032 | 3146 | 2886 |
| 35 - 39 | 306 | 311 | 1449 | 1315 | 29 | 41 | 2702 | 1336 | 1366 |
| 40 - 44 | 10 | 18 | 209 | 176 | 21 | 12 | 434 | 207 | 227 |
| 45+ | - | - | 5 | 10 | 5 | 3 | 26 | 11 | 15 |
| Непоказано/Unknown | - | - | - | - | - | - | 6 | 3 | 3 |

3. Раждания през 2010 г. по възраст на майката Births by mother's age in 2010

| Възраст на майката (в навършени години) Mother's age (years) | Общо Total | | | В т.ч. живородени Of which live births | | |
|--|-----------------|-----------------|-------------------|---|-----------------|-------------------|
| | всичко Total | момчета Boys | момичета Girls | всичко Total | момчета Boys | момичета Girls |
| | | | | Общо Total | | |
| Общо/Total | 76105 | 39167 | 36938 | 75513 | 38836 | 36677 |
| Под/Under 15 | 356 | 181 | 175 | 350 | 176 | 174 |
| 15 | 756 | 405 | 351 | 748 | 401 | 347 |
| 16 | 1304 | 663 | 641 | 1289 | 655 | 634 |
| 17 | 1607 | 847 | 760 | 1590 | 837 | 753 |
| 18 | 1922 | 997 | 925 | 1898 | 981 | 917 |
| 19 | 2560 | 1333 | 1227 | 2536 | 1321 | 1215 |
| 15 - 19 | 8149 | 4245 | 3904 | 8061 | 4195 | 3866 |
| 20 | 3174 | 1635 | 1539 | 3148 | 1621 | 1527 |
| 21 | 3331 | 1733 | 1598 | 3302 | 1712 | 1590 |
| 22 | 3629 | 1871 | 1758 | 3610 | 1862 | 1748 |
| 23 | 3891 | 2001 | 1890 | 3860 | 1980 | 1880 |
| 24 | 4358 | 2205 | 2153 | 4329 | 2191 | 2138 |
| 20 - 24 | 18383 | 9445 | 8938 | 18249 | 9366 | 8883 |
| 25 | 4386 | 2207 | 2179 | 4348 | 2187 | 2161 |
| 26 | 4643 | 2466 | 2177 | 4610 | 2449 | 2161 |
| 27 | 4608 | 2372 | 2236 | 4580 | 2359 | 2221 |
| 28 | 4547 | 2385 | 2162 | 4504 | 2362 | 2142 |
| 29 | 4423 | 2238 | 2185 | 4405 | 2228 | 2177 |
| 25 - 29 | 22607 | 11668 | 10939 | 22447 | 11585 | 10862 |
| 30 | 4402 | 2214 | 2188 | 4377 | 2207 | 2170 |
| 31 | 4037 | 2135 | 1902 | 4001 | 2115 | 1886 |
| 32 | 3591 | 1830 | 1761 | 3575 | 1821 | 1754 |
| 33 | 3272 | 1668 | 1604 | 3240 | 1650 | 1590 |
| 34 | 2969 | 1524 | 1445 | 2948 | 1509 | 1439 |
| 30 - 34 | 18271 | 9371 | 8900 | 18141 | 9302 | 8839 |
| 35 | 2358 | 1204 | 1154 | 2342 | 1192 | 1150 |
| 36 | 1904 | 985 | 919 | 1890 | 976 | 914 |
| 37 | 1288 | 663 | 625 | 1279 | 658 | 621 |
| 38 | 967 | 463 | 504 | 954 | 454 | 500 |
| 39 | 689 | 363 | 326 | 680 | 361 | 319 |
| 35 - 39 | 7206 | 3678 | 3528 | 7145 | 3641 | 3504 |
| 40 | 472 | 250 | 222 | 467 | 248 | 219 |
| 41 | 316 | 161 | 155 | 311 | 157 | 154 |
| 42 | 159 | 83 | 76 | 159 | 83 | 76 |
| 43 | 79 | 33 | 46 | 77 | 31 | 46 |
| 44 | 40 | 23 | 17 | 40 | 23 | 17 |
| 40 - 44 | 1066 | 550 | 516 | 1054 | 542 | 512 |
| 45+ | 61 | 26 | 35 | 60 | 26 | 34 |
| Непоказано/Unknown | 6 | 3 | 3 | 6 | 3 | 3 |

3. Раждания през 2010 г. по възраст на майката Births by mother's age in 2010

(Продължение и край)
(Continued and end)

| Възраст на майката (в навършени години) Mother's age (years) | Общо Total | | | В т.ч. живородени Of which live births | | |
|--|--|-----------------|-------------------|---|-----------------|-------------------|
| | всичко Total | момчета Boys | момичета Girls | всичко Total | момчета Boys | момичета Girls |
| | В т.ч. в градовете Of which urban residence | | | | | |
| Общо/Total | 57486 | 29561 | 27925 | 57077 | 29325 | 27752 |
| Под/Under 15 | 226 | 113 | 113 | 223 | 110 | 113 |
| 15 | 462 | 234 | 228 | 457 | 231 | 226 |
| 16 | 769 | 391 | 378 | 759 | 387 | 372 |
| 17 | 871 | 464 | 407 | 863 | 458 | 405 |
| 18 | 1107 | 569 | 538 | 1094 | 563 | 531 |
| 19 | 1465 | 756 | 709 | 1452 | 749 | 703 |
| 15 - 19 | 4674 | 2414 | 2260 | 4625 | 2388 | 2237 |
| 20 | 1902 | 980 | 922 | 1886 | 971 | 915 |
| 21 | 2069 | 1077 | 992 | 2051 | 1063 | 988 |
| 22 | 2364 | 1205 | 1159 | 2352 | 1198 | 1154 |
| 23 | 2708 | 1395 | 1313 | 2687 | 1380 | 1307 |
| 24 | 3109 | 1592 | 1517 | 3089 | 1581 | 1508 |
| 20 - 24 | 12152 | 6249 | 5903 | 12065 | 6193 | 5872 |
| 25 | 3275 | 1647 | 1628 | 3248 | 1633 | 1615 |
| 26 | 3568 | 1892 | 1676 | 3542 | 1877 | 1665 |
| 27 | 3577 | 1846 | 1731 | 3560 | 1836 | 1724 |
| 28 | 3676 | 1953 | 1723 | 3645 | 1937 | 1708 |
| 29 | 3643 | 1836 | 1807 | 3628 | 1828 | 1800 |
| 25 - 29 | 17739 | 9174 | 8565 | 17623 | 9111 | 8512 |
| 30 | 3645 | 1831 | 1814 | 3626 | 1827 | 1799 |
| 31 | 3399 | 1797 | 1602 | 3374 | 1783 | 1591 |
| 32 | 3073 | 1560 | 1513 | 3063 | 1554 | 1509 |
| 33 | 2814 | 1444 | 1370 | 2789 | 1428 | 1361 |
| 34 | 2559 | 1319 | 1240 | 2540 | 1306 | 1234 |
| 30 - 34 | 15490 | 7951 | 7539 | 15392 | 7898 | 7494 |
| 35 | 2063 | 1065 | 998 | 2050 | 1054 | 996 |
| 36 | 1648 | 848 | 800 | 1636 | 841 | 795 |
| 37 | 1122 | 565 | 557 | 1117 | 562 | 555 |
| 38 | 827 | 389 | 438 | 818 | 382 | 436 |
| 39 | 593 | 312 | 281 | 585 | 310 | 275 |
| 35 - 39 | 6253 | 3179 | 3074 | 6206 | 3149 | 3057 |
| 40 | 398 | 210 | 188 | 394 | 209 | 185 |
| 41 | 265 | 133 | 132 | 263 | 131 | 132 |
| 42 | 135 | 69 | 66 | 135 | 69 | 66 |
| 43 | 62 | 24 | 38 | 60 | 22 | 38 |
| 44 | 36 | 21 | 15 | 36 | 21 | 15 |
| 40 - 44 | 896 | 457 | 439 | 888 | 452 | 436 |
| 45+ | 50 | 21 | 29 | 49 | 21 | 28 |
| Непоказано/Unknown | 6 | 3 | 3 | 6 | 3 | 3 |

4. Раждания през 2010 г. по възраст и плодовитост на майката Births by mother's age and child rank in 2010

| Възраст на майката (в навършени години) Mother's age (years) | Общо Total | Роденото дете на майката е: Rank of birth | | | | |
|---|---------------|--|-----------------|----------------|--------------------------------------|-----------------------|
| | | първо First | второ Second | трето Third | четвърто и повече Fourth and more | непоказано Unknown |
| Общо Total | | | | | | |
| Общо/Total | 76105 | 40060 | 26412 | 5335 | 3674 | 624 |
| Под/Under 20 | 8505 | 6196 | 1924 | 313 | 42 | 28 |
| 20 - 24 | 18383 | 11192 | 4937 | 1448 | 669 | 137 |
| 25 - 29 | 22607 | 12487 | 7401 | 1400 | 1109 | 210 |
| 30 - 34 | 18271 | 7406 | 8439 | 1202 | 1057 | 167 |
| 35 - 39 | 7206 | 2379 | 3347 | 780 | 634 | 66 |
| 40+ | 1127 | 400 | 364 | 192 | 155 | 10 |
| Непоказано/Unknown | 6 | - | - | - | - | 6 |
| В т.ч. в градовете Of which urban residence | | | | | | |
| Общо/Total | 57486 | 31639 | 19960 | 3498 | 1973 | 416 |
| Под/Under 20 | 4900 | 3547 | 1129 | 185 | 20 | 18 |
| 20 - 24 | 12152 | 7991 | 2915 | 806 | 363 | 77 |
| 25 - 29 | 17739 | 10851 | 5317 | 846 | 590 | 135 |
| 30 - 34 | 15490 | 6703 | 7229 | 876 | 559 | 123 |
| 35 - 39 | 6253 | 2180 | 3039 | 638 | 347 | 49 |
| 40+ | 946 | 367 | 331 | 147 | 90 | 8 |
| Непоказано/Unknown | 6 | - | - | - | - | 6 |

5. Живородени през 2010 г. по възраст и плодовитост на майката Live births by mother's age and child rank in 2010

| Възраст на майката (в навършени години) Mother's age (years) | Общо Total | Роденото дете на майката е: Rank of birth | | | | |
|---|---------------|--|-----------------|----------------|--------------------------------------|-----------------------|
| | | първо First | второ Second | трето Third | четвърто и повече Fourth and more | непоказано Unknown |
| Общо Total | | | | | | |
| Общо/Total | 75513 | 39807 | 26247 | 5251 | 3590 | 618 |
| Под/Under 20 | 8411 | 6132 | 1901 | 308 | 43 | 27 |
| 20 - 24 | 18249 | 11120 | 4903 | 1432 | 657 | 137 |
| 25 - 29 | 22447 | 12426 | 7361 | 1362 | 1090 | 208 |
| 30 - 34 | 18141 | 7363 | 8390 | 1191 | 1032 | 165 |
| 35 - 39 | 7145 | 2367 | 3329 | 771 | 613 | 65 |
| 40+ | 1114 | 399 | 363 | 187 | 155 | 10 |
| Непоказано/Unknown | 6 | - | - | - | - | 6 |
| В т.ч. в градовете Of which urban residence | | | | | | |
| Общо/Total | 57077 | 31451 | 19847 | 3448 | 1919 | 412 |
| Под/Under 20 | 4848 | 3509 | 1117 | 183 | 21 | 18 |
| 20 - 24 | 12065 | 7939 | 2895 | 799 | 355 | 77 |
| 25 - 29 | 17623 | 10801 | 5288 | 822 | 578 | 134 |
| 30 - 34 | 15392 | 6667 | 7191 | 869 | 544 | 121 |
| 35 - 39 | 6206 | 2169 | 3026 | 632 | 331 | 48 |
| 40+ | 937 | 366 | 330 | 143 | 90 | 8 |
| Непоказано/Unknown | 6 | - | - | - | - | 6 |

6. Живородени по пол и възраст на майката Live births by sex and by mother's age

| Пол/Sex Възраст на майката Mother's age | 1960 | 1965 | 1970 | 1980 | 1985 | 1992 | 1995 | 2005 | 2006 | 2007 | 2008 | 2009 | 2010 |
|---|---------------|---------------|---------------|---------------|---------------|--------------|--------------|--------------|--------------|--------------|--------------|--------------|--------------|
| Общо/Total | 140082 | 125791 | 138745 | 128190 | 118955 | 89134 | 71967 | 71075 | 73978 | 75349 | 77712 | 80956 | 75513 |
| Под/Under 15 | 141 | 167 | 213 | 262 | 407 | 603 | 466 | 399 | 383 | 407 | 456 | 464 | 350 |
| 15 - 19 | 21679 | 23266 | 23599 | 24301 | 22804 | 21360 | 15812 | 9679 | 9861 | 9673 | 9675 | 9787 | 8061 |
| 20 - 24 | 53982 | 50653 | 64198 | 59437 | 52976 | 39738 | 29872 | 20628 | 20716 | 20147 | 20312 | 20373 | 18249 |
| 25 - 29 | 39244 | 29996 | 31956 | 30029 | 28282 | 17351 | 17007 | 22871 | 23428 | 23427 | 23479 | 24191 | 22447 |
| 30 - 34 | 16887 | 14663 | 12854 | 10727 | 10752 | 7051 | 6163 | 13113 | 14627 | 15970 | 17436 | 18428 | 18141 |
| 35 - 39 | 6402 | 5437 | 4765 | 2733 | 3180 | 2421 | 2171 | 3796 | 4355 | 4977 | 5516 | 6677 | 7145 |
| 40 - 44 | 1413 | 1429 | 1029 | 595 | 521 | 584 | 452 | 550 | 571 | 699 | 792 | 970 | 1054 |
| 45+ | 260 | 169 | 121 | 51 | 27 | 22 | 24 | 19 | 25 | 35 | 38 | 53 | 60 |
| Непоказано/Unknown | 74 | 11 | 10 | 55 | 6 | 4 | - | 20 | 12 | 14 | 8 | 13 | 6 |
| Момчета/Boys | 72215 | 64806 | 71824 | 66072 | 60939 | 45959 | 36802 | 36478 | 38108 | 38822 | 39986 | 41312 | 38836 |
| Под/Under 15 | 67 | 83 | 98 | 148 | 198 | 302 | 238 | 199 | 198 | 205 | 223 | 229 | 176 |
| 15 - 19 | 11178 | 12017 | 12246 | 12546 | 11734 | 10992 | 8111 | 4975 | 4967 | 5057 | 4962 | 5013 | 4195 |
| 20 - 24 | 27818 | 26086 | 33307 | 30563 | 27233 | 20512 | 15252 | 10563 | 10699 | 10324 | 10536 | 10338 | 9366 |
| 25 - 29 | 20143 | 15450 | 16570 | 15524 | 14374 | 8954 | 8739 | 11767 | 12177 | 12122 | 12043 | 12418 | 11585 |
| 30 - 34 | 8758 | 7516 | 6581 | 5528 | 5514 | 3637 | 3164 | 6760 | 7555 | 8185 | 8977 | 9420 | 9302 |
| 35 - 39 | 3344 | 2851 | 2431 | 1404 | 1595 | 1259 | 1051 | 1892 | 2207 | 2542 | 2824 | 3358 | 3641 |
| 40 - 44 | 731 | 712 | 532 | 309 | 270 | 289 | 235 | 298 | 285 | 367 | 399 | 503 | 542 |
| 45+ | 138 | 82 | 55 | 19 | 17 | 13 | 12 | 11 | 17 | 13 | 15 | 29 | 26 |
| Непоказано/Unknown | 38 | 9 | 4 | 31 | 4 | 1 | - | 13 | 3 | 7 | 7 | 4 | 3 |
| Момичета/Girls | 67867 | 60985 | 66921 | 62118 | 58016 | 43175 | 35165 | 34597 | 35870 | 36527 | 37726 | 39644 | 36677 |
| Под/Under 15 | 74 | 84 | 115 | 114 | 209 | 301 | 228 | 200 | 185 | 202 | 233 | 235 | 174 |
| 15 - 19 | 10501 | 11249 | 11353 | 11755 | 11070 | 10368 | 7701 | 4704 | 4894 | 4616 | 4713 | 4774 | 3866 |
| 20 - 24 | 26164 | 24567 | 30891 | 28874 | 25743 | 19226 | 14620 | 10065 | 10017 | 9823 | 9776 | 10035 | 8883 |
| 25 - 29 | 19101 | 14546 | 15386 | 14505 | 13908 | 8397 | 8268 | 11104 | 11251 | 11305 | 11436 | 11773 | 10862 |
| 30 - 34 | 8129 | 7147 | 6273 | 5199 | 5238 | 3414 | 2999 | 6353 | 7072 | 7785 | 8459 | 9008 | 8839 |
| 35 - 39 | 3058 | 2586 | 2334 | 1329 | 1585 | 1162 | 1120 | 1904 | 2148 | 2435 | 2692 | 3319 | 3504 |
| 40 - 44 | 682 | 717 | 497 | 286 | 251 | 295 | 217 | 252 | 286 | 332 | 393 | 467 | 512 |
| 45+ | 122 | 87 | 66 | 32 | 10 | 9 | 12 | 8 | 8 | 22 | 23 | 24 | 34 |
| Непоказано/Unknown | 36 | 2 | 6 | 24 | 2 | 3 | - | 7 | 9 | 7 | 1 | 9 | 3 |

7. Многоплодни раждания Multi-foetal births

| Години Years | Общо Total | Случаи на раждания Case of births | | | | | | | други случаи Other cases |
|-----------------|---------------|--|--------------------------------|---------------------------|-------------------------------|--|--|-----------------------------|-----------------------------|
| | | по две деца Two children | | | по три деца Three children | | | | |
| | | две момчета Two boys | момче и момиче Boy and girl | две момичета Two girls | три момчета Three boys | две момчета и едно момиче Two boys and one girl | едно момче и две момичета One boy and two girls | три момичета Three girls | |
| | | Общо Total | | | | | | | |
| 1960 | 1117 | 389 | 375 | 344 | 3 | - | 1 | 4 | 1 ¹ |
| 1965 | 875 | 314 | 247 | 310 | 1 | - | 3 | - | - |
| 1970 | 972 | 344 | 283 | 339 | 2 | 1 | 2 | 1 | - |
| 1975 | 1047 | 377 | 302 | 358 | 3 | 3 | - | 4 | - |
| 1980 | 869 | 287 | 263 | 310 | 1 | 2 | 2 | 4 | - |
| 1985 | 607 | 315 | 130 | 159 | 1 | - | - | 2 | - |
| 1990 | 870 | 314 | 246 | 298 | 3 | 3 | 5 | 1 | - |
| 1995 | 604 | 205 | 187 | 209 | - | 1 | 2 | - | - |
| 2000 | 627 | 220 | 195 | 207 | - | - | 3 | 2 | - |
| 2005 | 710 | 231 | 240 | 231 | 1 | 4 | 1 | 2 | - |
| 2006 | 841 | 304 | 266 | 261 | - | 2 | 6 | 2 | - |
| 2007 | 898 | 283 | 313 | 287 | 1 | 8 | 2 | 4 | - |
| 2008 | 985 | 316 | 337 | 300 | 6 | 8 | 14 | 4 | - |
| 2009 | 1220 | 377 | 455 | 349 | 5 | 15 | 13 | 6 | - |
| 2010 | 1244 | 381 | 461 | 349 | 6 | 13 | 17 | 17 | - |
| | | В т.ч. в градовете Of which urban residence | | | | | | | |
| 1960 | 343 | 129 | 89 | 122 | - | - | - | 3 | - |
| 1965 | 371 | 141 | 93 | 134 | 1 | - | 2 | - | - |
| 1970 | 512 | 176 | 146 | 186 | 1 | - | 2 | 1 | - |
| 1975 | 683 | 248 | 190 | 239 | 2 | 2 | - | 2 | - |
| 1980 | 585 | 199 | 170 | 209 | 1 | 2 | 2 | 2 | - |
| 1985 | 418 | 229 | 84 | 105 | - | - | - | - | - |
| 1990 | 616 | 226 | 171 | 214 | 2 | 2 | 1 | - | - |
| 1995 | 441 | 148 | 136 | 154 | - | 1 | 2 | - | - |
| 2000 | 471 | 167 | 139 | 162 | - | - | 2 | 1 | - |
| 2005 | 548 | 173 | 184 | 183 | 1 | 4 | 1 | 2 | - |
| 2006 | 631 | 226 | 202 | 194 | - | 1 | 6 | 2 | - |
| 2007 | 720 | 228 | 257 | 222 | 1 | 8 | 1 | 3 | - |
| 2008 | 792 | 249 | 283 | 231 | 6 | 7 | 12 | 4 | - |
| 2009 | 975 | 290 | 374 | 275 | 5 | 13 | 12 | 6 | - |
| 2010 | 993 | 294 | 370 | 280 | 6 | 13 | 14 | 16 | - |

7. Многоплодни раждания
Multi-foetal births(Продължение)
(Continued)

| Година Years | Общо Total | Случаи на раждания Case of births | | | | | | | |
|-----------------------------|---------------|--------------------------------------|--------------------------------|---------------------------|-------------------------------|--|--|-----------------------------|-----------------------------|
| | | по две деца Two children | | | по три деца Three children | | | | други случаи Other cases |
| | | две момчета Two boys | момче и момиче Boy and girl | две момичета Two girls | три момчета Three boys | две момчета и едно момиче Two boys and one girl | едно момче и две момичета One boy and two girls | три момичета Three girls | |
| В селата Rural residence | | | | | | | | | |
| 1960 | 774 | 260 | 286 | 222 | 3 | - | 1 | 1 | 1 ¹ |
| 1965 | 504 | 173 | 154 | 176 | - | - | 1 | - | - |
| 1970 | 460 | 168 | 137 | 153 | 1 | 1 | - | - | - |
| 1975 | 364 | 129 | 112 | 119 | 1 | 1 | - | 2 | - |
| 1980 | 284 | 88 | 93 | 101 | - | - | - | 2 | - |
| 1985 | 189 | 86 | 46 | 54 | 1 | - | - | 2 | - |
| 1990 | 254 | 88 | 75 | 84 | 1 | 1 | 4 | 1 | - |
| 1995 | 163 | 57 | 51 | 55 | - | - | - | - | - |
| 2000 | 156 | 53 | 56 | 45 | - | - | 1 | 1 | - |
| 2005 | 162 | 58 | 56 | 48 | - | - | - | - | - |
| 2006 | 210 | 78 | 64 | 67 | - | 1 | - | - | - |
| 2007 | 178 | 55 | 56 | 65 | - | - | 1 | 1 | - |
| 2008 | 193 | 67 | 54 | 69 | - | 1 | 2 | - | - |
| 2009 | 245 | 87 | 81 | 74 | - | 2 | 1 | - | - |
| 2010 | 251 | 87 | 91 | 69 | - | - | 3 | 1 | - |

7. Многоплодни раждания Multi-foetal births

(Продължение)

(Continued)

| Година Years | Брой на близнаците Number of twins | | | | | | | | |
|-----------------|--|-------------------|---|-------------------|-----------------------------|-------------------|-------------------------------|-------------------|-----------------------------|
| | всичко Total | | | | по две деца Two children | | по три деца Three children | | други случаи Other cases |
| | общо Total | | от тях живородени of which live births | | момчета Boys | момичета Girls | момчета Boys | момичета Girls | |
| | момчета Boys | момичета Girls | момчета Boys | момичета Girls | | | | | |
| | Общо Total | | | | | | | | |
| 1960 | 1164 | 1080 | . | . | 1153 | 1063 | 10 | 14 | 4 |
| 1965 | 881 | 873 | 860 | 857 | 875 | 867 | 6 | 6 | - |
| 1970 | 981 | 969 | 958 | 952 | 971 | 961 | 10 | 8 | - |
| 1975 | 1071 | 1033 | 1044 | 1020 | 1056 | 1018 | 15 | 15 | - |
| 1980 | 846 | 901 | 834 | 891 | 837 | 883 | 9 | 18 | - |
| 1985 | 763 | 454 | 746 | 452 | 760 | 448 | 3 | 6 | - |
| 1990 | 894 | 858 | 884 | 846 | 874 | 842 | 20 | 16 | - |
| 1995 | 601 | 610 | 587 | 606 | 597 | 605 | 4 | 5 | - |
| 2000 | 638 | 621 | 629 | 614 | 635 | 609 | 3 | 12 | - |
| 2005 | 714 | 714 | 706 | 705 | 702 | 702 | 12 | 12 | - |
| 2006 | 884 | 808 | 871 | 798 | 874 | 788 | 10 | 20 | - |
| 2007 | 900 | 911 | 884 | 895 | 879 | 887 | 21 | 24 | - |
| 2008 | 1017 | 985 | 997 | 976 | 969 | 937 | 48 | 48 | - |
| 2009 | 1267 | 1212 | 1250 | 1192 | 1209 | 1153 | 58 | 59 | - |
| 2010 | 1284 | 1257 | 1255 | 1249 | 1223 | 1159 | 61 | 98 | - |
| | В т.ч. в градовете Of which urban residence | | | | | | | | |
| 1960 | 347 | 342 | . | . | 347 | 333 | - | 9 | - |
| 1965 | 380 | 365 | 370 | 355 | 375 | 361 | 5 | 4 | - |
| 1970 | 503 | 525 | 491 | 517 | 498 | 518 | 5 | 7 | - |
| 1975 | 696 | 676 | 676 | 670 | 686 | 668 | 10 | 8 | - |
| 1980 | 577 | 600 | 569 | 592 | 568 | 588 | 9 | 12 | - |
| 1985 | 542 | 294 | 529 | 292 | 542 | 294 | - | - | - |
| 1990 | 634 | 603 | 626 | 597 | 623 | 599 | 11 | 4 | - |
| 1995 | 436 | 449 | 425 | 447 | 432 | 444 | 4 | 5 | - |
| 2000 | 475 | 470 | 469 | 464 | 473 | 463 | 2 | 7 | - |
| 2005 | 542 | 562 | 536 | 555 | 530 | 550 | 12 | 12 | - |
| 2006 | 662 | 609 | 652 | 603 | 654 | 590 | 8 | 19 | - |
| 2007 | 733 | 720 | 721 | 707 | 713 | 701 | 20 | 19 | - |
| 2008 | 825 | 788 | 812 | 781 | 781 | 745 | 44 | 43 | - |
| 2009 | 1007 | 979 | 995 | 965 | 954 | 924 | 53 | 55 | - |
| 2010 | 1016 | 1019 | 989 | 1016 | 958 | 930 | 58 | 89 | - |

7. Многоплодни раждания
Multi-foetal births(Продължение и край)
(Continued and end)

| Година Years | Брой на близнаците Number of twins | | | | | | | | |
|-----------------|---------------------------------------|-------------------|---|-------------------|-----------------------------|-------------------|-------------------------------|-------------------|-----------------------------|
| | всичко Total | | | | по две деца Two children | | по три деца Three children | | други случаи Other cases |
| | общо Total | | от тях живородени of which live births | | момчета Boys | момичета Girls | момчета Boys | момичета Girls | |
| | момчета Boys | момичета Girls | момчета Boys | момичета Girls | | | | | |
| | В селата Rural residence | | | | | | | | |
| 1960 | 817 | 738 | . | . | 806 | 730 | 10 | 5 | 4 |
| 1965 | 501 | 508 | 490 | 502 | 500 | 506 | 1 | 2 | - |
| 1970 | 478 | 444 | 467 | 435 | 473 | 443 | 5 | 1 | - |
| 1975 | 375 | 357 | 368 | 350 | 370 | 350 | 5 | 7 | - |
| 1980 | 269 | 301 | 265 | 299 | 269 | 295 | - | 6 | - |
| 1985 | 221 | 160 | 217 | 160 | 218 | 154 | 3 | 6 | - |
| 1990 | 260 | 255 | 258 | 249 | 251 | 243 | 9 | 12 | - |
| 1995 | 165 | 161 | 162 | 159 | 165 | 161 | - | - | - |
| 2000 | 163 | 151 | 160 | 150 | 162 | 146 | 1 | 5 | - |
| 2005 | 172 | 152 | 170 | 150 | 172 | 152 | - | - | - |
| 2006 | 222 | 199 | 219 | 195 | 220 | 198 | 2 | 1 | - |
| 2007 | 167 | 191 | 163 | 188 | 166 | 186 | 1 | 5 | - |
| 2008 | 192 | 197 | 185 | 195 | 188 | 192 | 4 | 5 | - |
| 2009 | 260 | 233 | 255 | 227 | 255 | 229 | 5 | 4 | - |
| 2010 | 268 | 238 | 266 | 233 | 265 | 229 | 3 | 9 | - |

¹4 деца.¹4 children.

8. Живородени през 2010 г. по възраст, година на раждане на майката и местоживеене

Live births by mother's age, year of birth and place of residence in 2010

| Възраст на майката (в навършени години) Mother's age (years) | Година на раждане на майката Mother's years of birth | Общо Total | | | В градовете Urban residence | | | В селата Rural residence | | |
|--|--|---------------|-----------------|-------------------|--------------------------------|-----------------|-------------------|-----------------------------|-----------------|-------------------|
| | | общо Total | момчета Boys | момичета Girls | общо Total | момчета Boys | момичета Girls | общо Total | момчета Boys | момичета Girls |
| Общо | | 75513 | 38836 | 36677 | 57077 | 29325 | 27752 | 18436 | 9511 | 8925 |
| Под/Under 15 | | 350 | 176 | 174 | 223 | 110 | 113 | 127 | 66 | 61 |
| 15 | | 748 | 401 | 347 | 457 | 231 | 226 | 291 | 170 | 121 |
| | 1995 | 307 | 161 | 146 | 192 | 95 | 97 | 115 | 66 | 49 |
| | 1994 | 441 | 240 | 201 | 265 | 136 | 129 | 176 | 104 | 72 |
| 16 | | 1289 | 655 | 634 | 759 | 387 | 372 | 530 | 268 | 262 |
| | 1994 | 594 | 301 | 293 | 343 | 178 | 165 | 251 | 123 | 128 |
| | 1993 | 695 | 354 | 341 | 416 | 209 | 207 | 279 | 145 | 134 |
| 17 | | 1590 | 837 | 753 | 863 | 458 | 405 | 727 | 379 | 348 |
| | 1993 | 711 | 372 | 339 | 379 | 189 | 190 | 332 | 183 | 149 |
| | 1992 | 879 | 465 | 414 | 484 | 269 | 215 | 395 | 196 | 199 |
| 18 | | 1898 | 981 | 917 | 1094 | 563 | 531 | 804 | 418 | 386 |
| | 1992 | 840 | 444 | 396 | 463 | 249 | 214 | 377 | 195 | 182 |
| | 1991 | 1058 | 537 | 521 | 631 | 314 | 317 | 427 | 223 | 204 |
| 19 | | 2536 | 1321 | 1215 | 1452 | 749 | 703 | 1084 | 572 | 512 |
| | 1991 | 1153 | 598 | 555 | 649 | 339 | 310 | 504 | 259 | 245 |
| | 1990 | 1383 | 723 | 660 | 803 | 410 | 393 | 580 | 313 | 267 |
| 20 | | 3148 | 1621 | 1527 | 1886 | 971 | 915 | 1262 | 650 | 612 |
| | 1990 | 1426 | 741 | 685 | 845 | 446 | 399 | 581 | 295 | 286 |
| | 1989 | 1722 | 880 | 842 | 1041 | 525 | 516 | 681 | 355 | 326 |
| 21 | | 3302 | 1712 | 1590 | 2051 | 1063 | 988 | 1251 | 649 | 602 |
| | 1989 | 1525 | 783 | 742 | 932 | 482 | 450 | 593 | 301 | 292 |
| | 1988 | 1777 | 929 | 848 | 1119 | 581 | 538 | 658 | 348 | 310 |
| 22 | | 3610 | 1862 | 1748 | 2352 | 1198 | 1154 | 1258 | 664 | 594 |
| | 1988 | 1733 | 894 | 839 | 1115 | 574 | 541 | 618 | 320 | 298 |
| | 1987 | 1877 | 968 | 909 | 1237 | 624 | 613 | 640 | 344 | 296 |
| 23 | | 3860 | 1980 | 1880 | 2687 | 1380 | 1307 | 1173 | 600 | 573 |
| | 1987 | 1780 | 909 | 871 | 1216 | 620 | 596 | 564 | 289 | 275 |
| | 1986 | 2080 | 1071 | 1009 | 1471 | 760 | 711 | 609 | 311 | 298 |
| 24 | | 4329 | 2191 | 2138 | 3089 | 1581 | 1508 | 1240 | 610 | 630 |
| | 1986 | 1981 | 1034 | 947 | 1415 | 749 | 666 | 566 | 285 | 281 |
| | 1985 | 2348 | 1157 | 1191 | 1674 | 832 | 842 | 674 | 325 | 349 |
| 25 | | 4348 | 2187 | 2161 | 3248 | 1633 | 1615 | 1100 | 554 | 546 |
| | 1985 | 1973 | 1020 | 953 | 1445 | 736 | 709 | 528 | 284 | 244 |
| | 1984 | 2375 | 1167 | 1208 | 1803 | 897 | 906 | 572 | 270 | 302 |
| 26 | | 4610 | 2449 | 2161 | 3542 | 1877 | 1665 | 1068 | 572 | 496 |
| | 1984 | 2209 | 1185 | 1024 | 1700 | 912 | 788 | 509 | 273 | 236 |
| | 1983 | 2401 | 1264 | 1137 | 1842 | 965 | 877 | 559 | 299 | 260 |
| 27 | | 4580 | 2359 | 2221 | 3560 | 1836 | 1724 | 1020 | 523 | 497 |
| | 1983 | 2162 | 1110 | 1052 | 1658 | 850 | 808 | 504 | 260 | 244 |
| | 1982 | 2418 | 1249 | 1169 | 1902 | 986 | 916 | 516 | 263 | 253 |
| 28 | | 4504 | 2362 | 2142 | 3645 | 1937 | 1708 | 859 | 425 | 434 |
| | 1982 | 2148 | 1131 | 1017 | 1714 | 918 | 796 | 434 | 213 | 221 |
| | 1981 | 2356 | 1231 | 1125 | 1931 | 1019 | 912 | 425 | 212 | 213 |
| 29 | | 4405 | 2228 | 2177 | 3628 | 1828 | 1800 | 777 | 400 | 377 |
| | 1981 | 2130 | 1058 | 1072 | 1750 | 879 | 871 | 380 | 179 | 201 |
| | 1980 | 2275 | 1170 | 1105 | 1878 | 949 | 929 | 397 | 221 | 176 |

8. Живородени през 2010 г. по възраст, година на раждане на майката и местоживеене Live births by mother's age, year of birth and place of residence in 2010

(Продължение и край)

(Continued and end)

| Възраст на майката (в навършени години) Mother's age (years) | Година на раждане на майката Mother's years of birth | Общо Total | | | В градовете Urban residence | | | В селата Rural residence | | |
|--|--|---------------|-----------------|-------------------|--------------------------------|-----------------|-------------------|-----------------------------|-----------------|-------------------|
| | | общо Total | момчета Boys | момичета Girls | общо Total | момчета Boys | момичета Girls | общо Total | момчета Boys | момичета Girls |
| 30 | | 4377 | 2207 | 2170 | 3626 | 1827 | 1799 | 751 | 380 | 371 |
| | 1980 | 2041 | 1047 | 994 | 1687 | 865 | 822 | 354 | 182 | 172 |
| | 1979 | 2336 | 1160 | 1176 | 1939 | 962 | 977 | 397 | 198 | 199 |
| 31 | | 4001 | 2115 | 1886 | 3374 | 1783 | 1591 | 627 | 332 | 295 |
| | 1979 | 1916 | 1031 | 885 | 1625 | 871 | 754 | 291 | 160 | 131 |
| | 1978 | 2085 | 1084 | 1001 | 1749 | 912 | 837 | 336 | 172 | 164 |
| 32 | | 3575 | 1821 | 1754 | 3063 | 1554 | 1509 | 512 | 267 | 245 |
| | 1978 | 1772 | 887 | 885 | 1519 | 763 | 756 | 253 | 124 | 129 |
| | 1977 | 1803 | 934 | 869 | 1544 | 791 | 753 | 259 | 143 | 116 |
| 33 | | 3240 | 1650 | 1590 | 2789 | 1428 | 1361 | 451 | 222 | 229 |
| | 1977 | 1581 | 804 | 777 | 1365 | 699 | 666 | 216 | 105 | 111 |
| | 1976 | 1659 | 846 | 813 | 1424 | 729 | 695 | 235 | 117 | 118 |
| 34 | | 2948 | 1509 | 1439 | 2540 | 1306 | 1234 | 408 | 203 | 205 |
| | 1976 | 1429 | 712 | 717 | 1221 | 612 | 609 | 208 | 100 | 108 |
| | 1975 | 1519 | 797 | 722 | 1319 | 694 | 625 | 200 | 103 | 97 |
| 35 | | 2342 | 1192 | 1150 | 2050 | 1054 | 996 | 292 | 138 | 154 |
| | 1975 | 1171 | 585 | 586 | 1025 | 517 | 508 | 146 | 68 | 78 |
| | 1974 | 1171 | 607 | 564 | 1025 | 537 | 488 | 146 | 70 | 76 |
| 36 | | 1890 | 976 | 914 | 1636 | 841 | 795 | 254 | 135 | 119 |
| | 1974 | 1019 | 539 | 480 | 885 | 465 | 420 | 134 | 74 | 60 |
| | 1973 | 871 | 437 | 434 | 751 | 376 | 375 | 120 | 61 | 59 |
| 37 | | 1279 | 658 | 621 | 1117 | 562 | 555 | 162 | 96 | 66 |
| | 1973 | 685 | 362 | 323 | 603 | 316 | 287 | 82 | 46 | 36 |
| | 1972 | 594 | 296 | 298 | 514 | 246 | 268 | 80 | 50 | 30 |
| 38 | | 954 | 454 | 500 | 818 | 382 | 436 | 136 | 72 | 64 |
| | 1972 | 468 | 223 | 245 | 394 | 183 | 211 | 74 | 40 | 34 |
| | 1971 | 486 | 231 | 255 | 424 | 199 | 225 | 62 | 32 | 30 |
| 39 | | 680 | 361 | 319 | 585 | 310 | 275 | 95 | 51 | 44 |
| | 1971 | 347 | 188 | 159 | 298 | 158 | 140 | 49 | 30 | 19 |
| | 1970 | 333 | 173 | 160 | 287 | 152 | 135 | 46 | 21 | 25 |
| 40 | | 467 | 248 | 219 | 394 | 209 | 185 | 73 | 39 | 34 |
| | 1970 | 259 | 142 | 117 | 222 | 121 | 101 | 37 | 21 | 16 |
| | 1969 | 208 | 106 | 102 | 172 | 88 | 84 | 36 | 18 | 18 |
| 41 | | 311 | 157 | 154 | 263 | 131 | 132 | 48 | 26 | 22 |
| | 1969 | 167 | 83 | 84 | 145 | 72 | 73 | 22 | 11 | 11 |
| | 1968 | 144 | 74 | 70 | 118 | 59 | 59 | 26 | 15 | 11 |
| 42 | | 159 | 83 | 76 | 135 | 69 | 66 | 24 | 14 | 10 |
| | 1968 | 88 | 46 | 42 | 73 | 38 | 35 | 15 | 8 | 7 |
| | 1967 | 71 | 37 | 34 | 62 | 31 | 31 | 9 | 6 | 3 |
| 43 | | 77 | 31 | 46 | 60 | 22 | 38 | 17 | 9 | 8 |
| | 1967 | 44 | 18 | 26 | 36 | 13 | 23 | 8 | 5 | 3 |
| | 1966 | 33 | 13 | 20 | 24 | 9 | 15 | 9 | 4 | 5 |
| 44 | | 40 | 23 | 17 | 36 | 21 | 15 | 4 | 2 | 2 |
| | 1966 | 20 | 13 | 7 | 19 | 12 | 7 | 1 | 1 | - |
| | 1965 | 20 | 10 | 10 | 17 | 9 | 8 | 3 | 1 | 2 |
| 45+ | | 60 | 26 | 34 | 49 | 21 | 28 | 11 | 5 | 6 |
| Непоказано/Unknown | | 6 | 3 | 3 | 6 | 3 | 3 | - | - | - |

9. Извънбрачни раждания

Extra-marital births

| Години Years | Раждания Births | | В т.ч. извънбрачни раждания Of which: extra-marital | | | |
|-----------------|--------------------|---|--|---|-----------------|---|
| | всичко Total | от тях живородени Of which live births | всичко Total | от тях живородени Of which live births | всичко Total | от тях живородени Of which live births |
| | брой Number | | | | % | |
| 1960 | 141819 | 140082 | 11318 | 11199 | 8.0 | 8.0 |
| 1961 | 139538 | 137861 | 11118 | 10968 | 8.0 | 8.0 |
| 1962 | 135745 | 134148 | 11069 | 10933 | 8.2 | 8.1 |
| 1963 | 133604 | 132143 | 11235 | 11108 | 8.4 | 8.4 |
| 1964 | 132273 | 130958 | 11686 | 11553 | 8.8 | 8.8 |
| 1965 | 127042 | 125791 | 11917 | 11795 | 9.4 | 9.4 |
| 1966 | 124258 | 123039 | 11973 | 11847 | 9.6 | 9.6 |
| 1967 | 125925 | 124582 | 12228 | 12104 | 9.7 | 9.7 |
| 1968 | 142867 | 141460 | 13713 | 13575 | 9.6 | 9.6 |
| 1969 | 144294 | 143060 | 13306 | 13192 | 9.2 | 9.2 |
| 1970 | 140127 | 138745 | 13108 | 12971 | 9.4 | 9.3 |
| 1971 | 136802 | 135422 | 13184 | 13045 | 9.6 | 9.6 |
| 1972 | 132554 | 131316 | 13191 | 13058 | 10.0 | 9.9 |
| 1973 | 140962 | 139713 | 15080 | 14950 | 10.7 | 10.7 |
| 1974 | 150426 | 149196 | 14507 | 14387 | 9.6 | 9.6 |
| 1975 | 145836 | 144668 | 13660 | 13515 | 9.4 | 9.3 |
| 1976 | 146070 | 144929 | 13898 | 13766 | 9.5 | 9.5 |
| 1977 | 142795 | 141702 | 14042 | 13928 | 9.8 | 9.8 |
| 1978 | 137534 | 136442 | 13618 | 13502 | 9.9 | 9.9 |
| 1979 | 136329 | 135358 | 14426 | 14303 | 10.6 | 10.6 |
| 1980 | 129176 | 128190 | 14134 | 14024 | 10.9 | 10.9 |
| 1981 | 125133 | 124372 | 12905 | 12799 | 10.3 | 10.3 |
| 1982 | 125085 | 124166 | 14289 | 14160 | 11.4 | 11.4 |
| 1983 | 123856 | 122993 | 14066 | 13946 | 11.4 | 11.3 |
| 1984 | 123143 | 122303 | 14051 | 13921 | 11.4 | 11.4 |
| 1985 | 119740 | 118955 | 14054 | 13954 | 11.7 | 11.7 |
| 1986 | 120794 | 120078 | 13234 | 13148 | 11.0 | 10.9 |
| 1987 | 117392 | 116672 | 12678 | 12572 | 10.8 | 10.8 |
| 1988 | 118138 | 117440 | 13027 | 12928 | 11.0 | 11.0 |
| 1989 | 112953 | 112289 | 12962 | 12851 | 11.5 | 11.4 |
| 1990 | 105821 | 105180 | 13166 | 13052 | 12.4 | 12.4 |
| 1991 | 96522 | 95910 | 15012 | 14888 | 15.6 | 15.5 |
| 1992 | 89788 | 89134 | 16609 | 16448 | 18.5 | 18.5 |
| 1993 | 84987 | 84400 | 18831 | 18659 | 22.2 | 22.1 |
| 1994 | 79934 | 79442 | 19612 | 19467 | 24.5 | 24.5 |
| 1995 | 72425 | 71967 | 18674 | 18519 | 25.8 | 25.7 |
| 1996 | 72743 | 72188 | 20500 | 20284 | 28.2 | 28.1 |
| 1997 | 64609 | 64125 | 19431 | 19253 | 30.1 | 30.0 |
| 1998 | 65851 | 65361 | 20769 | 20562 | 31.5 | 31.5 |
| 1999 | 72831 | 72291 | 25575 | 25344 | 35.1 | 35.1 |

9. Извънбрачни раждания Extra-marital births

(Продължение и край)
(Continued and end)

| Години Years | Раждания Births | | В т.ч. извънбрачни раждания Of which: extra-marital | | | |
|-----------------|--------------------|---|--|---|-----------------|---|
| | всичко Total | от тях живородени Of which live births | всичко Total | от тях живородени Of which live births | всичко Total | от тях живородени Of which live births |
| | брой Number | | | | % | |
| 2000 | 74234 | 73679 | 28510 | 28262 | 38.4 | 38.4 |
| 2001 | 68680 | 68180 | 28920 | 28666 | 42.1 | 42.0 |
| 2002 | 67038 | 66499 | 28783 | 28474 | 42.9 | 42.8 |
| 2003 | 67908 | 67359 | 31397 | 31072 | 46.2 | 46.1 |
| 2004 | 70433 | 69886 | 34377 | 34043 | 48.8 | 48.7 |
| 2005 | 71640 | 71075 | 35204 | 34858 | 49.1 | 49.0 |
| 2006 | 74495 | 73978 | 37892 | 37572 | 50.9 | 50.8 |
| 2007 | 75915 | 75349 | 38196 | 37825 | 50.3 | 50.2 |
| 2008 | 78283 | 77712 | 40067 | 39694 | 51.2 | 51.1 |
| 2009 | 81572 | 80956 | 43658 | 43251 | 53.5 | 53.4 |
| 2010 | 76105 | 75513 | 41258 | 40850 | 54.2 | 54.1 |

10. Извънбрачни раждания през 2010 г. по възраст на родителите Extra-marital births by parents' age in 2010

| Възраст на майката (в навършени години) Mother's age (years) | Общо Total | Възраст на бащата (в навършени години) Father's age (years) | | | | | | | |
|--|---------------|--|-------------|-------------|-------------|-------------|-------------|------------|-----------------------|
| | | под/ Under 20 | 20 - 24 | 25 - 29 | 30 - 34 | 35 - 39 | 40 - 44 | 45+ | непоказано Unknown |
| Общо/Total | 41258 | 810 | 4533 | 7446 | 7758 | 4569 | 1769 | 912 | 13461 |
| Под/Under 20 | 7856 | 663 | 1898 | 650 | 188 | 54 | 21 | 9 | 4373 |
| 20 - 24 | 11762 | 137 | 2108 | 3056 | 1489 | 447 | 128 | 54 | 4343 |
| 25 - 29 | 10327 | 10 | 418 | 2804 | 3036 | 1135 | 341 | 120 | 2463 |
| 30 - 34 | 7490 | - | 93 | 780 | 2451 | 1817 | 594 | 301 | 1454 |
| 35 - 39 | 3249 | - | 16 | 151 | 551 | 1007 | 558 | 314 | 652 |
| 40 - 44 | 533 | - | - | 5 | 41 | 101 | 122 | 105 | 159 |
| 45+ | 35 | - | - | - | 2 | 8 | 5 | 9 | 11 |
| Непоказано/Unknown | 6 | - | - | - | - | - | - | - | 6 |

V. УМИРАНИЯ
DEATHS



1. Умрели през 2010 г. по месеци, местоживеене и пол Deaths by months, place of residence and sex in 2010

| Месеци | Общо Total | | | В градовете Urban residence | | | В селата Rural residence | | | Months |
|-------------|-----------------|--------------|----------------|--------------------------------|--------------|----------------|-----------------------------|--------------|----------------|--------------|
| | всичко Total | мъже Male | жени Female | всичко Total | мъже Male | жени Female | всичко Total | мъже Male | жени Female | |
| Общо | 110165 | 57641 | 52524 | 65759 | 34531 | 31228 | 44406 | 23110 | 21296 | Total |
| Януари | 10147 | 5385 | 4762 | 5962 | 3192 | 2770 | 4185 | 2193 | 1992 | January |
| Февруари | 9496 | 4962 | 4534 | 5593 | 2944 | 2649 | 3903 | 2018 | 1885 | February |
| Март | 9636 | 5055 | 4581 | 5713 | 2987 | 2726 | 3923 | 2068 | 1855 | March |
| Април | 9004 | 4677 | 4327 | 5316 | 2756 | 2560 | 3688 | 1921 | 1767 | April |
| Май | 9340 | 4853 | 4487 | 5607 | 2933 | 2674 | 3733 | 1920 | 1813 | May |
| Юни | 8545 | 4478 | 4067 | 5105 | 2678 | 2427 | 3440 | 1800 | 1640 | June |
| Юли | 8979 | 4688 | 4291 | 5467 | 2917 | 2550 | 3512 | 1771 | 1741 | July |
| Август | 9208 | 4767 | 4441 | 5591 | 2864 | 2727 | 3617 | 1903 | 1714 | August |
| Септември | 7860 | 4213 | 3647 | 4744 | 2554 | 2190 | 3116 | 1659 | 1457 | September |
| Октомври | 9364 | 4914 | 4450 | 5625 | 2966 | 2659 | 3739 | 1948 | 1791 | October |
| Ноември | 8656 | 4512 | 4144 | 5181 | 2706 | 2475 | 3475 | 1806 | 1669 | November |
| Декември | 9930 | 5137 | 4793 | 5855 | 3034 | 2821 | 4075 | 2103 | 1972 | December |

2. Умрели деца на възраст под 1 година през 2010 г. по месеци, местоживеене и пол Infant deaths under 1 year of age by months, place of residence and sex in 2010

| Месеци | Общо Total | | | В градовете Urban residence | | | В селата Rural residence | | | Months |
|-------------|-----------------|-----------------|-------------------|--------------------------------|-----------------|-------------------|-----------------------------|-----------------|-------------------|--------------|
| | всичко Total | момчета Boys | момичета Girls | всичко Total | момчета Boys | момичета Girls | всичко Total | момчета Boys | момичета Girls | |
| Общо | 708 | 410 | 298 | 461 | 267 | 194 | 247 | 143 | 104 | Total |
| Януари | 70 | 39 | 31 | 45 | 26 | 19 | 25 | 13 | 12 | January |
| Февруари | 55 | 30 | 25 | 35 | 22 | 13 | 20 | 8 | 12 | February |
| Март | 61 | 39 | 22 | 37 | 24 | 13 | 24 | 15 | 9 | March |
| Април | 69 | 34 | 35 | 42 | 19 | 23 | 27 | 15 | 12 | April |
| Май | 63 | 42 | 21 | 36 | 25 | 11 | 27 | 17 | 10 | May |
| Юни | 64 | 38 | 26 | 44 | 26 | 18 | 20 | 12 | 8 | June |
| Юли | 61 | 34 | 27 | 36 | 19 | 17 | 25 | 15 | 10 | July |
| Август | 51 | 27 | 24 | 42 | 22 | 20 | 9 | 5 | 4 | August |
| Септември | 55 | 29 | 26 | 33 | 17 | 16 | 22 | 12 | 10 | September |
| Октомври | 59 | 40 | 19 | 49 | 33 | 16 | 10 | 7 | 3 | October |
| Ноември | 39 | 25 | 14 | 27 | 18 | 9 | 12 | 7 | 5 | November |
| Декември | 61 | 33 | 28 | 35 | 16 | 19 | 26 | 17 | 9 | December |

3. Умрели през 2010 г. по възраст, семейно положение, пол и местоживеене Deaths by age, marital status, sex and place of residence in 2010

| Възраст (в навършени години) Age (years) | Общо Total | | | Семейно положение Marital status | | | | | | | | | |
|--|--------------------------------|--------------|----------------|---------------------------------------|----------------|-----------------------------|----------------|-----------------------------|----------------|-----------------------|----------------|-----------------------|----------------|
| | | | | неженени (неомъжени) Never married | | женени (омъжени) Married | | вдовци (вдовици) Widowed | | разведени Divorced | | непоказано Unknown | |
| | всичко Total | мъже Male | жени Female | мъже Male | жени Female | мъже Male | жени Female | мъже Male | жени Female | мъже Male | жени Female | мъже Male | жени Female |
| | Общо Total | | | | | | | | | | | | |
| Общо/Total | 110165 | 57641 | 52524 | 5154 | 2239 | 33297 | 12932 | 14569 | 33985 | 4399 | 3104 | 222 | 264 |
| Под/Under 15 | 1011 | 590 | 421 | 582 | 413 | - | - | - | - | - | - | 8 | 8 |
| 15 - 19 | 200 | 128 | 72 | 128 | 70 | - | 1 | - | - | - | - | - | 1 |
| 20 - 24 | 338 | 236 | 102 | 233 | 95 | 2 | 7 | - | - | 1 | - | - | - |
| 25 - 29 | 421 | 315 | 106 | 284 | 84 | 27 | 18 | - | - | 2 | 3 | 2 | 1 |
| 30 - 34 | 582 | 390 | 192 | 286 | 118 | 80 | 57 | 3 | 2 | 19 | 15 | 2 | - |
| 35 - 39 | 867 | 563 | 304 | 282 | 102 | 213 | 145 | 5 | 7 | 62 | 49 | 1 | 1 |
| 40 - 44 | 1460 | 1001 | 459 | 351 | 103 | 437 | 253 | 10 | 20 | 200 | 83 | 3 | - |
| 45 - 49 | 2403 | 1697 | 706 | 394 | 86 | 946 | 467 | 29 | 47 | 324 | 106 | 4 | - |
| 50 - 54 | 3850 | 2724 | 1126 | 467 | 82 | 1634 | 708 | 82 | 132 | 536 | 203 | 5 | 1 |
| 55 - 59 | 5994 | 4217 | 1777 | 530 | 99 | 2711 | 1056 | 216 | 355 | 755 | 264 | 5 | 3 |
| 60 - 64 | 8639 | 5925 | 2714 | 556 | 118 | 4109 | 1448 | 443 | 804 | 810 | 341 | 7 | 3 |
| 65 - 69 | 9706 | 6127 | 3579 | 371 | 128 | 4398 | 1632 | 740 | 1534 | 609 | 283 | 9 | 2 |
| 70 - 74 | 12759 | 7261 | 5498 | 264 | 115 | 5169 | 1999 | 1435 | 2983 | 387 | 397 | 6 | 4 |
| 75 - 79 | 19048 | 9409 | 9639 | 202 | 190 | 6138 | 2446 | 2726 | 6536 | 329 | 465 | 14 | 2 |
| 80+ | 42887 | 17058 | 25829 | 224 | 436 | 7433 | 2695 | 8880 | 21565 | 365 | 895 | 156 | 238 |
| | В градовете Urban residence | | | | | | | | | | | | |
| Общо/Total | 65759 | 34531 | 31228 | 3050 | 1461 | 20589 | 7783 | 7706 | 19380 | 3086 | 2485 | 100 | 119 |
| Под/Under 15 | 652 | 385 | 267 | 381 | 260 | - | - | - | - | - | - | 4 | 7 |
| 15 - 19 | 129 | 83 | 46 | 83 | 45 | - | - | - | - | - | - | - | 1 |
| 20 - 24 | 241 | 170 | 71 | 168 | 66 | 1 | 5 | - | - | 1 | - | - | - |
| 25 - 29 | 301 | 228 | 73 | 206 | 54 | 19 | 15 | - | - | 1 | 3 | 2 | 1 |
| 30 - 34 | 417 | 275 | 142 | 198 | 84 | 57 | 47 | 3 | 1 | 16 | 10 | 1 | - |
| 35 - 39 | 607 | 396 | 211 | 188 | 66 | 150 | 108 | 4 | 4 | 53 | 33 | 1 | - |
| 40 - 44 | 1016 | 680 | 336 | 216 | 68 | 298 | 186 | 7 | 14 | 156 | 68 | 3 | - |
| 45 - 49 | 1660 | 1151 | 509 | 225 | 55 | 661 | 338 | 17 | 31 | 245 | 85 | 3 | - |
| 50 - 54 | 2591 | 1792 | 799 | 236 | 55 | 1114 | 500 | 55 | 84 | 384 | 159 | 3 | 1 |
| 55 - 59 | 4101 | 2837 | 1264 | 288 | 70 | 1889 | 749 | 146 | 234 | 511 | 210 | 3 | 1 |
| 60 - 64 | 5668 | 3827 | 1841 | 297 | 79 | 2740 | 956 | 256 | 534 | 528 | 271 | 6 | 1 |
| 65 - 69 | 5922 | 3740 | 2182 | 181 | 89 | 2721 | 967 | 431 | 901 | 405 | 223 | 2 | 2 |
| 70 - 74 | 7400 | 4192 | 3208 | 144 | 69 | 3008 | 1117 | 780 | 1701 | 259 | 320 | 1 | 1 |
| 75 - 79 | 10639 | 5181 | 5458 | 97 | 108 | 3409 | 1316 | 1418 | 3667 | 250 | 366 | 7 | 1 |
| 80+ | 24415 | 9594 | 14821 | 142 | 293 | 4522 | 1479 | 4589 | 12209 | 277 | 737 | 64 | 103 |

3. Умрели през 2010 г. по възраст, семейно положение, пол и местоживееене
Deaths by age, marital status, sex and place of residence in 2010

(Продължение и край)
(Continued and end)

| Възраст (в навършени години) Age (years) | Общо Total | | | Семейно положение Marital status | | | | | | | | | |
|--|-----------------------------|--------------|----------------|---------------------------------------|----------------|-----------------------------|----------------|-----------------------------|----------------|-----------------------|----------------|-----------------------|----------------|
| | | | | неженени (неомъжени) Never married | | женени (омъжени) Married | | вдовци (вдовици) Widowed | | разведени Divorced | | непоказано Unknown | |
| | всичко Total | мъже Male | жени Female | мъже Male | жени Female | мъже Male | жени Female | мъже Male | жени Female | мъже Male | жени Female | мъже Male | жени Female |
| | В селата Rural residence | | | | | | | | | | | | |
| Общо/Total | 44406 | 23110 | 21296 | 2104 | 778 | 12708 | 5149 | 6863 | 14605 | 1313 | 619 | 122 | 145 |
| Под/Under 15 | 359 | 205 | 154 | 201 | 153 | - | - | - | - | - | - | 4 | 1 |
| 15 - 19 | 71 | 45 | 26 | 45 | 25 | - | 1 | - | - | - | - | - | - |
| 20 - 24 | 97 | 66 | 31 | 65 | 29 | 1 | 2 | - | - | - | - | - | - |
| 25 - 29 | 120 | 87 | 33 | 78 | 30 | 8 | 3 | - | - | 1 | - | - | - |
| 30 - 34 | 165 | 115 | 50 | 88 | 34 | 23 | 10 | - | 1 | 3 | 5 | 1 | - |
| 35 - 39 | 260 | 167 | 93 | 94 | 36 | 63 | 37 | 1 | 3 | 9 | 16 | - | 1 |
| 40 - 44 | 444 | 321 | 123 | 135 | 35 | 139 | 67 | 3 | 6 | 44 | 15 | - | - |
| 45 - 49 | 743 | 546 | 197 | 169 | 31 | 285 | 129 | 12 | 16 | 79 | 21 | 1 | - |
| 50 - 54 | 1259 | 932 | 327 | 231 | 27 | 520 | 208 | 27 | 48 | 152 | 44 | 2 | - |
| 55 - 59 | 1893 | 1380 | 513 | 242 | 29 | 822 | 307 | 70 | 121 | 244 | 54 | 2 | 2 |
| 60 - 64 | 2971 | 2098 | 873 | 259 | 39 | 1369 | 492 | 187 | 270 | 282 | 70 | 1 | 2 |
| 65 - 69 | 3784 | 2387 | 1397 | 190 | 39 | 1677 | 665 | 309 | 633 | 204 | 60 | 7 | - |
| 70 - 74 | 5359 | 3069 | 2290 | 120 | 46 | 2161 | 882 | 655 | 1282 | 128 | 77 | 5 | 3 |
| 75 - 79 | 8409 | 4228 | 4181 | 105 | 82 | 2729 | 1130 | 1308 | 2869 | 79 | 99 | 7 | 1 |
| 80+ | 18472 | 7464 | 11008 | 82 | 143 | 2911 | 1216 | 4291 | 9356 | 88 | 158 | 92 | 135 |

4. Умрели по възраст и пол Deaths by age and sex

| Възраст (в навършени години) Age (years) | 1980 | 1985 | 1990 | 1995 | 1997 | 2001 | 2004 | 2005 | 2006 | 2007 | 2008 | 2009 | 2010 |
|---|--------------|---------------|---------------|---------------|---------------|---------------|---------------|---------------|---------------|---------------|---------------|---------------|---------------|
| Общо/Total | 97950 | 107485 | 108608 | 114670 | 121861 | 112368 | 110110 | 113374 | 113438 | 113004 | 110523 | 108068 | 110165 |
| 0 | 2594 | 1831 | 1554 | 1065 | 1123 | 982 | 814 | 739 | 720 | 690 | 668 | 729 | 708 |
| 1 - 4 | 605 | 470 | 413 | 302 | 383 | 180 | 192 | 149 | 137 | 139 | 132 | 129 | 133 |
| 5 - 9 | 292 | 293 | 239 | 209 | 214 | 105 | 77 | 93 | 111 | 79 | 105 | 84 | 77 |
| 10 - 14 | 253 | 269 | 255 | 186 | 220 | 135 | 134 | 124 | 104 | 97 | 101 | 87 | 93 |
| 15 - 19 | 442 | 442 | 492 | 429 | 424 | 306 | 240 | 226 | 259 | 268 | 272 | 224 | 200 |
| 20 - 24 | 599 | 583 | 582 | 597 | 594 | 490 | 426 | 396 | 413 | 417 | 416 | 369 | 338 |
| 25 - 29 | 667 | 650 | 634 | 629 | 601 | 532 | 506 | 503 | 488 | 507 | 503 | 442 | 421 |
| 30 - 34 | 856 | 900 | 905 | 841 | 761 | 701 | 699 | 630 | 646 | 653 | 664 | 639 | 582 |
| 35 - 39 | 1062 | 1379 | 1323 | 1287 | 1271 | 1018 | 953 | 967 | 969 | 887 | 940 | 904 | 867 |
| 40 - 44 | 1505 | 1709 | 2200 | 2238 | 2176 | 1768 | 1657 | 1617 | 1583 | 1428 | 1370 | 1381 | 1460 |
| 45 - 49 | 2798 | 2702 | 2801 | 3607 | 3662 | 3013 | 2822 | 2873 | 2746 | 2594 | 2549 | 2478 | 2403 |
| 50 - 54 | 4327 | 4603 | 4159 | 4414 | 4853 | 4824 | 4661 | 4580 | 4557 | 4412 | 4204 | 4112 | 3850 |
| 55 - 59 | 6518 | 7068 | 6757 | 6412 | 6271 | 6039 | 6472 | 6936 | 6972 | 6765 | 6471 | 6251 | 5994 |
| 60 - 64 | 5877 | 10453 | 9972 | 10192 | 10272 | 8231 | 7791 | 8025 | 8156 | 8284 | 8295 | 8561 | 8639 |
| 65 - 69 | 11957 | 8830 | 13988 | 13872 | 13965 | 12579 | 10980 | 10842 | 10395 | 10048 | 9622 | 9708 | 9706 |
| 70 - 74 | 16277 | 16459 | 11448 | 18725 | 19949 | 17342 | 16242 | 16755 | 16251 | 15725 | 14602 | 13445 | 12759 |
| 75 - 79 | 17010 | 19768 | 18886 | 13567 | 18559 | 22016 | 20555 | 21018 | 20579 | 19944 | 19276 | 18656 | 19048 |
| 80 - 84 | 13384 | 16294 | 17710 | 18629 | 16867 | 14790 | 20642 | 21344 | 21995 | 21999 | 21506 | 20473 | 20840 |
| 85 - 89 | 6884 | 8558 | 10151 | 12163 | 13659 | 11684 | 8555 | 9444 | 10552 | 12579 | 14057 | 14501 | 15650 |
| 90 - 94 | 2931 | 3145 | 3366 | 4357 | 5073 | 4695 | 4691 | 5101 | 4686 | 4258 | 3577 | 3675 | 4671 |
| 95 - 99 | 893 | 851 | 625 | 811 | 858 | 853 | 912 | 917 | 1004 | 1122 | 1083 | 1112 | 1433 |
| 100 + | 219 | 228 | 148 | 138 | 106 | 85 | 89 | 95 | 115 | 109 | 110 | 108 | 293 |
| Мъже/Male | 53504 | 59345 | 59780 | 63400 | 65840 | 60145 | 59256 | 60761 | 60503 | 59823 | 58303 | 56849 | 57641 |
| 0 | 1523 | 1022 | 909 | 609 | 634 | 548 | 474 | 429 | 371 | 388 | 365 | 422 | 410 |
| 1 - 4 | 328 | 258 | 240 | 167 | 198 | 98 | 105 | 91 | 81 | 76 | 72 | 61 | 82 |
| 5 - 9 | 177 | 178 | 134 | 121 | 133 | 58 | 53 | 52 | 59 | 44 | 64 | 58 | 43 |
| 10 - 14 | 158 | 175 | 168 | 123 | 119 | 89 | 72 | 75 | 63 | 52 | 60 | 57 | 55 |
| 15 - 19 | 294 | 287 | 337 | 282 | 286 | 206 | 163 | 135 | 180 | 187 | 191 | 155 | 128 |
| 20 - 24 | 434 | 424 | 428 | 446 | 415 | 352 | 319 | 290 | 311 | 311 | 311 | 282 | 236 |
| 25 - 29 | 452 | 452 | 461 | 448 | 407 | 378 | 360 | 354 | 374 | 369 | 391 | 312 | 315 |
| 30 - 34 | 584 | 643 | 623 | 591 | 533 | 486 | 492 | 444 | 450 | 459 | 468 | 441 | 390 |
| 35 - 39 | 730 | 986 | 925 | 944 | 893 | 691 | 632 | 659 | 657 | 589 | 649 | 630 | 563 |
| 40 - 44 | 1029 | 1216 | 1584 | 1654 | 1552 | 1252 | 1167 | 1139 | 1073 | 981 | 964 | 981 | 1001 |
| 45 - 49 | 1869 | 1925 | 1992 | 2669 | 2595 | 2118 | 1949 | 1987 | 1942 | 1832 | 1802 | 1735 | 1697 |
| 50 - 54 | 2872 | 3161 | 2952 | 3212 | 3476 | 3475 | 3336 | 3313 | 3224 | 3156 | 2980 | 2938 | 2724 |
| 55 - 59 | 4249 | 4752 | 4583 | 4473 | 4340 | 4238 | 4596 | 4984 | 4969 | 4762 | 4562 | 4419 | 4217 |
| 60 - 64 | 3707 | 6735 | 6509 | 6815 | 6756 | 5521 | 5324 | 5418 | 5558 | 5648 | 5707 | 5874 | 5925 |
| 65 - 69 | 7180 | 5327 | 8421 | 8540 | 8535 | 7701 | 6795 | 6801 | 6478 | 6343 | 6056 | 6134 | 6127 |
| 70 - 74 | 8883 | 9171 | 6389 | 10237 | 10924 | 9527 | 9080 | 9344 | 9100 | 8852 | 8187 | 7476 | 7261 |
| 75 - 79 | 8503 | 9948 | 9529 | 6841 | 9060 | 10516 | 10130 | 10202 | 10064 | 9701 | 9429 | 9131 | 9409 |
| 80 - 84 | 6124 | 7480 | 7950 | 8415 | 7352 | 6377 | 8851 | 9155 | 9397 | 9272 | 9147 | 8748 | 8957 |
| 85 - 89 | 2854 | 3637 | 4102 | 4891 | 5465 | 4564 | 3369 | 3762 | 4128 | 4854 | 5281 | 5318 | 5856 |
| 90 - 94 | 1115 | 1182 | 1308 | 1588 | 1842 | 1673 | 1671 | 1803 | 1669 | 1558 | 1251 | 1265 | 1642 |
| 95 - 99 | 353 | 306 | 190 | 297 | 289 | 246 | 294 | 298 | 324 | 364 | 334 | 377 | 503 |
| 100 + | 86 | 80 | 46 | 37 | 36 | 31 | 24 | 26 | 31 | 25 | 32 | 35 | 100 |

4. Умрели по възраст и пол Deaths by age and sex

(Продължение и край)

(Continued and end)

| Възраст (в навършени години) Age (years) | 1980 | 1985 | 1990 | 1995 | 1997 | 2001 | 2004 | 2005 | 2006 | 2007 | 2008 | 2009 | 2010 |
|---|--------------|--------------|--------------|--------------|--------------|--------------|--------------|--------------|--------------|--------------|--------------|--------------|--------------|
| Жени/Female | 44446 | 48140 | 48828 | 51270 | 56021 | 52223 | 50854 | 52613 | 52935 | 53181 | 52220 | 51219 | 52524 |
| 0 | 1071 | 809 | 645 | 456 | 489 | 434 | 340 | 310 | 349 | 302 | 303 | 307 | 298 |
| 1 - 4 | 277 | 212 | 173 | 135 | 185 | 82 | 87 | 58 | 56 | 63 | 60 | 68 | 51 |
| 5 - 9 | 115 | 115 | 105 | 88 | 81 | 47 | 24 | 41 | 52 | 35 | 41 | 26 | 34 |
| 10 - 14 | 95 | 94 | 87 | 63 | 101 | 46 | 62 | 49 | 41 | 45 | 41 | 30 | 38 |
| 15 - 19 | 148 | 155 | 155 | 147 | 138 | 100 | 77 | 91 | 79 | 81 | 81 | 69 | 72 |
| 20 - 24 | 165 | 159 | 154 | 151 | 179 | 138 | 107 | 106 | 102 | 106 | 105 | 87 | 102 |
| 25 - 29 | 215 | 198 | 173 | 181 | 194 | 154 | 146 | 149 | 114 | 138 | 112 | 130 | 106 |
| 30 - 34 | 272 | 257 | 282 | 250 | 228 | 215 | 207 | 186 | 196 | 194 | 196 | 198 | 192 |
| 35 - 39 | 332 | 393 | 398 | 343 | 378 | 327 | 321 | 308 | 312 | 298 | 291 | 274 | 304 |
| 40 - 44 | 476 | 493 | 616 | 584 | 624 | 516 | 490 | 478 | 510 | 447 | 406 | 400 | 459 |
| 45 - 49 | 929 | 777 | 809 | 938 | 1067 | 895 | 873 | 886 | 804 | 762 | 747 | 743 | 706 |
| 50 - 54 | 1455 | 1442 | 1207 | 1202 | 1377 | 1349 | 1325 | 1267 | 1333 | 1256 | 1224 | 1174 | 1126 |
| 55 - 59 | 2269 | 2316 | 2174 | 1939 | 1931 | 1801 | 1876 | 1952 | 2003 | 2003 | 1909 | 1832 | 1777 |
| 60 - 64 | 2170 | 3718 | 3463 | 3377 | 3516 | 2710 | 2467 | 2607 | 2598 | 2636 | 2588 | 2687 | 2714 |
| 65 - 69 | 4777 | 3503 | 5567 | 5332 | 5430 | 4878 | 4185 | 4041 | 3917 | 3705 | 3566 | 3574 | 3579 |
| 70 - 74 | 7394 | 7288 | 5059 | 8488 | 9025 | 7815 | 7162 | 7411 | 7151 | 6873 | 6415 | 5969 | 5498 |
| 75 - 79 | 8507 | 9820 | 9357 | 6726 | 9499 | 11500 | 10425 | 10816 | 10515 | 10243 | 9847 | 9525 | 9639 |
| 80 - 84 | 7260 | 8814 | 9760 | 10214 | 9515 | 8413 | 11791 | 12189 | 12598 | 12727 | 12359 | 11725 | 11883 |
| 85 - 89 | 4030 | 4921 | 6049 | 7272 | 8194 | 7120 | 5186 | 5682 | 6424 | 7725 | 8776 | 9183 | 9794 |
| 90 - 94 | 1816 | 1963 | 2058 | 2769 | 3231 | 3022 | 3020 | 3298 | 3017 | 2700 | 2326 | 2410 | 3029 |
| 95 - 99 | 540 | 545 | 435 | 514 | 569 | 607 | 618 | 619 | 680 | 758 | 749 | 735 | 930 |
| 100 + | 133 | 148 | 102 | 101 | 70 | 54 | 65 | 69 | 84 | 84 | 78 | 73 | 193 |

5. Умрели през 2010 г. по възраст, година на раждане, местоживеење и пол
Deaths by age, year of birth, place of residence and sex in 2010

| Възраст (в навършени години) Age (years) | Година на раждане Year of birth | Общо Total | | | В градовете Urban residence | | | В селата Rural residence | | |
|--|------------------------------------|---------------|--------------|----------------|--------------------------------|--------------|----------------|-----------------------------|--------------|----------------|
| | | общо Total | мъже Male | жени Female | общо Total | мъже Male | жени Female | общо Total | мъже Male | жени Female |
| Общо/Total | | 110165 | 57641 | 52524 | 65759 | 34531 | 31228 | 44406 | 23110 | 21296 |
| 0 | | 708 | 410 | 298 | 461 | 267 | 194 | 247 | 143 | 104 |
| | 2010 | 576 | 341 | 235 | 372 | 218 | 154 | 204 | 123 | 81 |
| | 2009 | 132 | 69 | 63 | 89 | 49 | 40 | 43 | 20 | 23 |
| 1 | | 63 | 44 | 19 | 39 | 29 | 10 | 24 | 15 | 9 |
| | 2009 | 23 | 18 | 5 | 10 | 8 | 2 | 13 | 10 | 3 |
| | 2008 | 40 | 26 | 14 | 29 | 21 | 8 | 11 | 5 | 6 |
| 2 | | 24 | 11 | 13 | 18 | 8 | 10 | 6 | 3 | 3 |
| | 2008 | 11 | 5 | 6 | 8 | 2 | 6 | 3 | 3 | - |
| | 2007 | 13 | 6 | 7 | 10 | 6 | 4 | 3 | - | 3 |
| 3 | | 22 | 13 | 9 | 13 | 8 | 5 | 9 | 5 | 4 |
| | 2007 | 11 | 7 | 4 | 7 | 5 | 2 | 4 | 2 | 2 |
| | 2006 | 11 | 6 | 5 | 6 | 3 | 3 | 5 | 3 | 2 |
| 4 | | 24 | 14 | 10 | 17 | 11 | 6 | 7 | 3 | 4 |
| | 2006 | 15 | 7 | 8 | 11 | 6 | 5 | 4 | 1 | 3 |
| | 2005 | 9 | 7 | 2 | 6 | 5 | 1 | 3 | 2 | 1 |
| 5 | | 22 | 13 | 9 | 15 | 8 | 7 | 7 | 5 | 2 |
| | 2005 | 9 | 5 | 4 | 5 | 2 | 3 | 4 | 3 | 1 |
| | 2004 | 13 | 8 | 5 | 10 | 6 | 4 | 3 | 2 | 1 |
| 6 | | 14 | 8 | 6 | 10 | 6 | 4 | 4 | 2 | 2 |
| | 2004 | 6 | 4 | 2 | 4 | 3 | 1 | 2 | 1 | 1 |
| | 2003 | 8 | 4 | 4 | 6 | 3 | 3 | 2 | 1 | 1 |
| 7 | | 14 | 9 | 5 | 9 | 6 | 3 | 5 | 3 | 2 |
| | 2003 | 5 | 4 | 1 | 4 | 3 | 1 | 1 | 1 | - |
| | 2002 | 9 | 5 | 4 | 5 | 3 | 2 | 4 | 2 | 2 |
| 8 | | 17 | 10 | 7 | 10 | 6 | 4 | 7 | 4 | 3 |
| | 2002 | 8 | 4 | 4 | 5 | 3 | 2 | 3 | 1 | 2 |
| | 2001 | 9 | 6 | 3 | 5 | 3 | 2 | 4 | 3 | 1 |
| 9 | | 10 | 3 | 7 | 8 | 2 | 6 | 2 | 1 | 1 |
| | 2001 | 4 | 2 | 2 | 2 | 1 | 1 | 2 | 1 | 1 |
| | 2000 | 6 | 1 | 5 | 6 | 1 | 5 | - | - | - |
| 10 | | 17 | 11 | 6 | 11 | 8 | 3 | 6 | 3 | 3 |
| | 2000 | 8 | 5 | 3 | 4 | 3 | 1 | 4 | 2 | 2 |
| | 1999 | 9 | 6 | 3 | 7 | 5 | 2 | 2 | 1 | 1 |
| 11 | | 14 | 7 | 7 | 7 | 3 | 4 | 7 | 4 | 3 |
| | 1999 | 9 | 5 | 4 | 4 | 2 | 2 | 5 | 3 | 2 |
| | 1998 | 5 | 2 | 3 | 3 | 1 | 2 | 2 | 1 | 1 |
| 12 | | 22 | 14 | 8 | 12 | 9 | 3 | 10 | 5 | 5 |
| | 1998 | 13 | 8 | 5 | 8 | 6 | 2 | 5 | 2 | 3 |
| | 1997 | 9 | 6 | 3 | 4 | 3 | 1 | 5 | 3 | 2 |
| 13 | | 18 | 10 | 8 | 9 | 6 | 3 | 9 | 4 | 5 |
| | 1997 | 13 | 9 | 4 | 7 | 6 | 1 | 6 | 3 | 3 |
| | 1996 | 5 | 1 | 4 | 2 | - | 2 | 3 | 1 | 2 |
| 14 | | 22 | 13 | 9 | 13 | 8 | 5 | 9 | 5 | 4 |
| | 1996 | 11 | 6 | 5 | 6 | 2 | 4 | 5 | 4 | 1 |
| | 1995 | 11 | 7 | 4 | 7 | 6 | 1 | 4 | 1 | 3 |

5. Умрели през 2010 г. по възраст, година на раждане, местоживеене и пол Deaths by age, year of birth, place of residence and sex in 2010

(Продължение)

(Continued)

| Възраст (в навършени години) Age (years) | Година на раждане Year of birth | Общо Total | | | В градовете Urban residence | | | В селата Rural residence | | |
|--|------------------------------------|---------------|--------------|----------------|--------------------------------|--------------|----------------|-----------------------------|--------------|----------------|
| | | общо Total | мъже Male | жени Female | общо Total | мъже Male | жени Female | общо Total | мъже Male | жени Female |
| 15 | | 25 | 17 | 8 | 15 | 9 | 6 | 10 | 8 | 2 |
| | 1995 | 15 | 9 | 6 | 8 | 4 | 4 | 7 | 5 | 2 |
| | 1994 | 10 | 8 | 2 | 7 | 5 | 2 | 3 | 3 | 0 |
| 16 | | 25 | 11 | 14 | 18 | 9 | 9 | 7 | 2 | 5 |
| | 1994 | 12 | 5 | 7 | 10 | 5 | 5 | 2 | - | 2 |
| | 1993 | 13 | 6 | 7 | 8 | 4 | 4 | 5 | 2 | 3 |
| 17 | | 32 | 21 | 11 | 20 | 14 | 6 | 12 | 7 | 5 |
| | 1993 | 14 | 12 | 2 | 9 | 9 | 0 | 5 | 3 | 2 |
| | 1992 | 18 | 9 | 9 | 11 | 5 | 6 | 7 | 4 | 3 |
| 18 | | 55 | 31 | 24 | 38 | 23 | 15 | 17 | 8 | 9 |
| | 1992 | 24 | 14 | 10 | 17 | 10 | 7 | 7 | 4 | 3 |
| | 1991 | 31 | 17 | 14 | 21 | 13 | 8 | 10 | 4 | 6 |
| 19 | | 63 | 48 | 15 | 38 | 28 | 10 | 25 | 20 | 5 |
| | 1991 | 36 | 26 | 10 | 21 | 14 | 7 | 15 | 12 | 3 |
| | 1990 | 27 | 22 | 5 | 17 | 14 | 3 | 10 | 8 | 2 |
| 20 | | 67 | 47 | 20 | 41 | 25 | 16 | 26 | 22 | 4 |
| | 1990 | 35 | 26 | 9 | 21 | 15 | 6 | 14 | 11 | 3 |
| | 1989 | 32 | 21 | 11 | 20 | 10 | 10 | 12 | 11 | 1 |
| 21 | | 59 | 43 | 16 | 42 | 30 | 12 | 17 | 13 | 4 |
| | 1989 | 27 | 21 | 6 | 19 | 14 | 5 | 8 | 7 | 1 |
| | 1988 | 32 | 22 | 10 | 23 | 16 | 7 | 9 | 6 | 3 |
| 22 | | 66 | 46 | 20 | 51 | 39 | 12 | 15 | 7 | 8 |
| | 1988 | 24 | 16 | 8 | 17 | 13 | 4 | 7 | 3 | 4 |
| | 1987 | 42 | 30 | 12 | 34 | 26 | 8 | 8 | 4 | 4 |
| 23 | | 71 | 48 | 23 | 46 | 32 | 14 | 25 | 16 | 9 |
| | 1987 | 37 | 25 | 12 | 22 | 16 | 6 | 15 | 9 | 6 |
| | 1986 | 34 | 23 | 11 | 24 | 16 | 8 | 10 | 7 | 3 |
| 24 | | 75 | 52 | 23 | 61 | 44 | 17 | 14 | 8 | 6 |
| | 1986 | 35 | 21 | 14 | 30 | 20 | 10 | 5 | 1 | 4 |
| | 1985 | 40 | 31 | 9 | 31 | 24 | 7 | 9 | 7 | 2 |
| 25 | | 78 | 60 | 18 | 54 | 42 | 12 | 24 | 18 | 6 |
| | 1985 | 40 | 33 | 7 | 26 | 22 | 4 | 14 | 11 | 3 |
| | 1984 | 38 | 27 | 11 | 28 | 20 | 8 | 10 | 7 | 3 |
| 26 | | 91 | 67 | 24 | 61 | 43 | 18 | 30 | 24 | 6 |
| | 1984 | 42 | 32 | 10 | 29 | 20 | 9 | 13 | 12 | 1 |
| | 1983 | 49 | 35 | 14 | 32 | 23 | 9 | 17 | 12 | 5 |
| 27 | | 77 | 61 | 16 | 53 | 40 | 13 | 24 | 21 | 3 |
| | 1983 | 36 | 26 | 10 | 27 | 19 | 8 | 9 | 7 | 2 |
| | 1982 | 41 | 35 | 6 | 26 | 21 | 5 | 15 | 14 | 1 |
| 28 | | 89 | 63 | 26 | 63 | 49 | 14 | 26 | 14 | 12 |
| | 1982 | 44 | 31 | 13 | 30 | 23 | 7 | 14 | 8 | 6 |
| | 1981 | 45 | 32 | 13 | 33 | 26 | 7 | 12 | 6 | 6 |
| 29 | | 86 | 64 | 22 | 70 | 54 | 16 | 16 | 10 | 6 |
| | 1981 | 49 | 37 | 12 | 40 | 31 | 9 | 9 | 6 | 3 |
| | 1980 | 37 | 27 | 10 | 30 | 23 | 7 | 7 | 4 | 3 |

5. Умрели през 2010 г. по възраст, година на раждане, местоживеене и пол

Deaths by age, year of birth, place of residence and sex in 2010

(Продължение)

(Continued)

| Възраст (в навършени години) Age (years) | Година на раждане Year of birth | Общо Total | | | В градовете Urban residence | | | В селата Rural residence | | |
|--|------------------------------------|---------------|--------------|----------------|--------------------------------|--------------|----------------|-----------------------------|--------------|----------------|
| | | общо Total | мъже Male | жени Female | общо Total | мъже Male | жени Female | общо Total | мъже Male | жени Female |
| 30 | | 99 | 68 | 31 | 69 | 42 | 27 | 30 | 26 | 4 |
| | 1980 | 46 | 33 | 13 | 25 | 16 | 9 | 21 | 17 | 4 |
| | 1979 | 53 | 35 | 18 | 44 | 26 | 18 | 9 | 9 | 0 |
| 31 | | 108 | 73 | 35 | 82 | 58 | 24 | 26 | 15 | 11 |
| | 1979 | 52 | 36 | 16 | 39 | 29 | 10 | 13 | 7 | 6 |
| | 1978 | 56 | 37 | 19 | 43 | 29 | 14 | 13 | 8 | 5 |
| 32 | | 108 | 79 | 29 | 76 | 55 | 21 | 32 | 24 | 8 |
| | 1978 | 45 | 29 | 16 | 32 | 21 | 11 | 13 | 8 | 5 |
| | 1977 | 63 | 50 | 13 | 44 | 34 | 10 | 19 | 16 | 3 |
| 33 | | 143 | 89 | 54 | 102 | 64 | 38 | 41 | 25 | 16 |
| | 1977 | 72 | 44 | 28 | 49 | 30 | 19 | 23 | 14 | 9 |
| | 1976 | 71 | 45 | 26 | 53 | 34 | 19 | 18 | 11 | 7 |
| 34 | | 124 | 81 | 43 | 88 | 56 | 32 | 36 | 25 | 11 |
| | 1976 | 56 | 34 | 22 | 34 | 18 | 16 | 22 | 16 | 6 |
| | 1975 | 68 | 47 | 21 | 54 | 38 | 16 | 14 | 9 | 5 |
| 35 | | 175 | 114 | 61 | 124 | 85 | 39 | 51 | 29 | 22 |
| | 1975 | 74 | 51 | 23 | 57 | 40 | 17 | 17 | 11 | 6 |
| | 1974 | 101 | 63 | 38 | 67 | 45 | 22 | 34 | 18 | 16 |
| 36 | | 163 | 103 | 60 | 117 | 73 | 44 | 46 | 30 | 16 |
| | 1974 | 72 | 44 | 28 | 51 | 31 | 20 | 21 | 13 | 8 |
| | 1973 | 91 | 59 | 32 | 66 | 42 | 24 | 25 | 17 | 8 |
| 37 | | 150 | 110 | 40 | 105 | 72 | 33 | 45 | 38 | 7 |
| | 1973 | 71 | 55 | 16 | 52 | 39 | 13 | 19 | 16 | 3 |
| | 1972 | 79 | 55 | 24 | 53 | 33 | 20 | 26 | 22 | 4 |
| 38 | | 180 | 110 | 70 | 133 | 84 | 49 | 47 | 26 | 21 |
| | 1972 | 87 | 53 | 34 | 62 | 38 | 24 | 25 | 15 | 10 |
| | 1971 | 93 | 57 | 36 | 71 | 46 | 25 | 22 | 11 | 11 |
| 39 | | 199 | 126 | 73 | 128 | 82 | 46 | 71 | 44 | 27 |
| | 1971 | 91 | 59 | 32 | 58 | 38 | 20 | 33 | 21 | 12 |
| | 1970 | 108 | 67 | 41 | 70 | 44 | 26 | 38 | 23 | 15 |
| 40 | | 229 | 155 | 74 | 158 | 104 | 54 | 71 | 51 | 20 |
| | 1970 | 103 | 71 | 32 | 77 | 51 | 26 | 26 | 20 | 6 |
| | 1969 | 126 | 84 | 42 | 81 | 53 | 28 | 45 | 31 | 14 |
| 41 | | 295 | 188 | 107 | 208 | 132 | 76 | 87 | 56 | 31 |
| | 1969 | 146 | 91 | 55 | 95 | 57 | 38 | 51 | 34 | 17 |
| | 1968 | 149 | 97 | 52 | 113 | 75 | 38 | 36 | 22 | 14 |
| 42 | | 260 | 185 | 75 | 179 | 127 | 52 | 81 | 58 | 23 |
| | 1968 | 137 | 97 | 40 | 94 | 67 | 27 | 43 | 30 | 13 |
| | 1967 | 123 | 88 | 35 | 85 | 60 | 25 | 38 | 28 | 10 |
| 43 | | 298 | 209 | 89 | 215 | 147 | 68 | 83 | 62 | 21 |
| | 1967 | 148 | 102 | 46 | 99 | 64 | 35 | 49 | 38 | 11 |
| | 1966 | 150 | 107 | 43 | 116 | 83 | 33 | 34 | 24 | 10 |
| 44 | | 378 | 264 | 114 | 256 | 170 | 86 | 122 | 94 | 28 |
| | 1966 | 180 | 133 | 47 | 123 | 87 | 36 | 57 | 46 | 11 |
| | 1965 | 198 | 131 | 67 | 133 | 83 | 50 | 65 | 48 | 17 |

5. Умрели през 2010 г. по възраст, година на раждане, местоживеене и пол Deaths by age, year of birth, place of residence and sex in 2010

(Продължение)

(Continued)

| Възраст (в навършени години) Age (years) | Година на раждане Year of birth | Общо Total | | | В градовете Urban residence | | | В селата Rural residence | | |
|--|------------------------------------|---------------|--------------|----------------|--------------------------------|--------------|----------------|-----------------------------|--------------|----------------|
| | | общо Total | мъже Male | жени Female | общо Total | мъже Male | жени Female | общо Total | мъже Male | жени Female |
| 45 | | 362 | 251 | 111 | 256 | 175 | 81 | 106 | 76 | 30 |
| | 1965 | 148 | 102 | 46 | 104 | 70 | 34 | 44 | 32 | 12 |
| | 1964 | 214 | 149 | 65 | 152 | 105 | 47 | 62 | 44 | 18 |
| 46 | | 441 | 308 | 133 | 298 | 205 | 93 | 143 | 103 | 40 |
| | 1964 | 234 | 159 | 75 | 153 | 105 | 48 | 81 | 54 | 27 |
| | 1963 | 207 | 149 | 58 | 145 | 100 | 45 | 62 | 49 | 13 |
| 47 | | 459 | 336 | 123 | 316 | 224 | 92 | 143 | 112 | 31 |
| | 1963 | 196 | 141 | 55 | 138 | 96 | 42 | 58 | 45 | 13 |
| | 1962 | 263 | 195 | 68 | 178 | 128 | 50 | 85 | 67 | 18 |
| 48 | | 556 | 389 | 167 | 398 | 272 | 126 | 158 | 117 | 41 |
| | 1962 | 259 | 174 | 85 | 187 | 124 | 63 | 72 | 50 | 22 |
| | 1961 | 297 | 215 | 82 | 211 | 148 | 63 | 86 | 67 | 19 |
| 49 | | 585 | 413 | 172 | 392 | 275 | 117 | 193 | 138 | 55 |
| | 1961 | 291 | 220 | 71 | 193 | 146 | 47 | 98 | 74 | 24 |
| | 1960 | 294 | 193 | 101 | 199 | 129 | 70 | 95 | 64 | 31 |
| 50 | | 593 | 432 | 161 | 380 | 271 | 109 | 213 | 161 | 52 |
| | 1960 | 288 | 200 | 88 | 174 | 116 | 58 | 114 | 84 | 30 |
| | 1959 | 305 | 232 | 73 | 206 | 155 | 51 | 99 | 77 | 22 |
| 51 | | 732 | 519 | 213 | 504 | 355 | 149 | 228 | 164 | 64 |
| | 1959 | 399 | 286 | 113 | 258 | 181 | 77 | 141 | 105 | 36 |
| | 1958 | 333 | 233 | 100 | 246 | 174 | 72 | 87 | 59 | 28 |
| 52 | | 764 | 533 | 231 | 508 | 331 | 177 | 256 | 202 | 54 |
| | 1958 | 382 | 265 | 117 | 253 | 164 | 89 | 129 | 101 | 28 |
| | 1957 | 382 | 268 | 114 | 255 | 167 | 88 | 127 | 101 | 26 |
| 53 | | 801 | 565 | 236 | 524 | 367 | 157 | 277 | 198 | 79 |
| | 1957 | 405 | 291 | 114 | 249 | 176 | 73 | 156 | 115 | 41 |
| | 1956 | 396 | 274 | 122 | 275 | 191 | 84 | 121 | 83 | 38 |
| 54 | | 960 | 675 | 285 | 675 | 468 | 207 | 285 | 207 | 78 |
| | 1956 | 468 | 335 | 133 | 329 | 228 | 101 | 139 | 107 | 32 |
| | 1955 | 492 | 340 | 152 | 346 | 240 | 106 | 146 | 100 | 46 |
| 55 | | 1039 | 707 | 332 | 726 | 482 | 244 | 313 | 225 | 88 |
| | 1955 | 537 | 367 | 170 | 377 | 245 | 132 | 160 | 122 | 38 |
| | 1954 | 502 | 340 | 162 | 349 | 237 | 112 | 153 | 103 | 50 |
| 56 | | 1076 | 791 | 285 | 721 | 524 | 197 | 355 | 267 | 88 |
| | 1954 | 527 | 389 | 138 | 345 | 257 | 88 | 182 | 132 | 50 |
| | 1953 | 549 | 402 | 147 | 376 | 267 | 109 | 173 | 135 | 38 |
| 57 | | 1154 | 821 | 333 | 790 | 553 | 237 | 364 | 268 | 96 |
| | 1953 | 597 | 431 | 166 | 411 | 285 | 126 | 186 | 146 | 40 |
| | 1952 | 557 | 390 | 167 | 379 | 268 | 111 | 178 | 122 | 56 |
| 58 | | 1256 | 868 | 388 | 871 | 586 | 285 | 385 | 282 | 103 |
| | 1952 | 635 | 437 | 198 | 432 | 289 | 143 | 203 | 148 | 55 |
| | 1951 | 621 | 431 | 190 | 439 | 297 | 142 | 182 | 134 | 48 |
| 59 | | 1469 | 1030 | 439 | 993 | 692 | 301 | 476 | 338 | 138 |
| | 1951 | 732 | 508 | 224 | 488 | 331 | 157 | 244 | 177 | 67 |
| | 1950 | 737 | 522 | 215 | 505 | 361 | 144 | 232 | 161 | 71 |

5. Умрели през 2010 г. по възраст, година на раждане, местоживеене и пол

Deaths by age, year of birth, place of residence and sex in 2010

(Продължение)

(Continued)

| Възраст (в навършени години) Age (years) | Година на раждане Year of birth | Общо Total | | | В градовете Urban residence | | | В селата Rural residence | | |
|--|------------------------------------|---------------|--------------|----------------|--------------------------------|--------------|----------------|-----------------------------|--------------|----------------|
| | | общо Total | мъже Male | жени Female | общо Total | мъже Male | жени Female | общо Total | мъже Male | жени Female |
| 60 | | 1659 | 1195 | 464 | 1107 | 792 | 315 | 552 | 403 | 149 |
| | 1950 | 876 | 637 | 239 | 578 | 418 | 160 | 298 | 219 | 79 |
| | 1949 | 783 | 558 | 225 | 529 | 374 | 155 | 254 | 184 | 70 |
| 61 | | 1647 | 1112 | 535 | 1106 | 730 | 376 | 541 | 382 | 159 |
| | 1949 | 857 | 574 | 283 | 569 | 370 | 199 | 288 | 204 | 84 |
| | 1948 | 790 | 538 | 252 | 537 | 360 | 177 | 253 | 178 | 75 |
| 62 | | 1678 | 1147 | 531 | 1096 | 735 | 361 | 582 | 412 | 170 |
| | 1948 | 871 | 585 | 286 | 557 | 366 | 191 | 314 | 219 | 95 |
| | 1947 | 807 | 562 | 245 | 539 | 369 | 170 | 268 | 193 | 75 |
| 63 | | 1738 | 1181 | 557 | 1137 | 758 | 379 | 601 | 423 | 178 |
| | 1947 | 848 | 594 | 254 | 534 | 366 | 168 | 314 | 228 | 86 |
| | 1946 | 890 | 587 | 303 | 603 | 392 | 211 | 287 | 195 | 92 |
| 64 | | 1917 | 1290 | 627 | 1222 | 812 | 410 | 695 | 478 | 217 |
| | 1946 | 986 | 662 | 324 | 632 | 424 | 208 | 354 | 238 | 116 |
| | 1945 | 931 | 628 | 303 | 590 | 388 | 202 | 341 | 240 | 101 |
| 65 | | 1736 | 1135 | 601 | 1120 | 730 | 390 | 616 | 405 | 211 |
| | 1945 | 918 | 605 | 313 | 580 | 381 | 199 | 338 | 224 | 114 |
| | 1944 | 818 | 530 | 288 | 540 | 349 | 191 | 278 | 181 | 97 |
| 66 | | 1893 | 1205 | 688 | 1173 | 740 | 433 | 720 | 465 | 255 |
| | 1944 | 942 | 588 | 354 | 584 | 361 | 223 | 358 | 227 | 131 |
| | 1943 | 951 | 617 | 334 | 589 | 379 | 210 | 362 | 238 | 124 |
| 67 | | 1943 | 1246 | 697 | 1198 | 768 | 430 | 745 | 478 | 267 |
| | 1943 | 921 | 598 | 323 | 579 | 367 | 212 | 342 | 231 | 111 |
| | 1942 | 1022 | 648 | 374 | 619 | 401 | 218 | 403 | 247 | 156 |
| 68 | | 1971 | 1260 | 711 | 1166 | 753 | 413 | 805 | 507 | 298 |
| | 1942 | 1012 | 666 | 346 | 588 | 385 | 203 | 424 | 281 | 143 |
| | 1941 | 959 | 594 | 365 | 578 | 368 | 210 | 381 | 226 | 155 |
| 69 | | 2163 | 1281 | 882 | 1265 | 749 | 516 | 898 | 532 | 366 |
| | 1941 | 1084 | 634 | 450 | 625 | 363 | 262 | 459 | 271 | 188 |
| | 1940 | 1079 | 647 | 432 | 640 | 386 | 254 | 439 | 261 | 178 |
| 70 | | 2200 | 1354 | 846 | 1304 | 803 | 501 | 896 | 551 | 345 |
| | 1940 | 1115 | 677 | 438 | 656 | 399 | 257 | 459 | 278 | 181 |
| | 1939 | 1085 | 677 | 408 | 648 | 404 | 244 | 437 | 273 | 164 |
| 71 | | 2246 | 1319 | 927 | 1292 | 753 | 539 | 954 | 566 | 388 |
| | 1939 | 1120 | 658 | 462 | 645 | 370 | 275 | 475 | 288 | 187 |
| | 1938 | 1126 | 661 | 465 | 647 | 383 | 264 | 479 | 278 | 201 |
| 72 | | 2539 | 1440 | 1099 | 1498 | 832 | 666 | 1041 | 608 | 433 |
| | 1938 | 1272 | 726 | 546 | 734 | 415 | 319 | 538 | 311 | 227 |
| | 1937 | 1267 | 714 | 553 | 764 | 417 | 347 | 503 | 297 | 206 |
| 73 | | 2754 | 1514 | 1240 | 1568 | 865 | 703 | 1186 | 649 | 537 |
| | 1937 | 1297 | 717 | 580 | 730 | 402 | 328 | 567 | 315 | 252 |
| | 1936 | 1457 | 797 | 660 | 838 | 463 | 375 | 619 | 334 | 285 |
| 74 | | 3020 | 1634 | 1386 | 1738 | 939 | 799 | 1282 | 695 | 587 |
| | 1936 | 1576 | 854 | 722 | 937 | 500 | 437 | 639 | 354 | 285 |
| | 1935 | 1444 | 780 | 664 | 801 | 439 | 362 | 643 | 341 | 302 |

5. Умрели през 2010 г. по възраст, година на раждане, местоживеене и пол
Deaths by age, year of birth, place of residence and sex in 2010

(Продължение)
(Continued)

| Възраст (в навършени години) Age (years) | Година на раждане Year of birth | Общо Total | | | В градовете Urban residence | | | В селата Rural residence | | |
|--|------------------------------------|---------------|--------------|----------------|--------------------------------|--------------|----------------|-----------------------------|--------------|----------------|
| | | общо Total | мъже Male | жени Female | общо Total | мъже Male | жени Female | общо Total | мъже Male | жени Female |
| 75 | | 3475 | 1824 | 1651 | 1926 | 990 | 936 | 1549 | 834 | 715 |
| | 1935 | 1686 | 885 | 801 | 962 | 484 | 478 | 724 | 401 | 323 |
| | 1934 | 1789 | 939 | 850 | 964 | 506 | 458 | 825 | 433 | 392 |
| 76 | | 3755 | 1912 | 1843 | 2065 | 1046 | 1019 | 1690 | 866 | 824 |
| | 1934 | 1920 | 971 | 949 | 1048 | 530 | 518 | 872 | 441 | 431 |
| | 1933 | 1835 | 941 | 894 | 1017 | 516 | 501 | 818 | 425 | 393 |
| 77 | | 3812 | 1873 | 1939 | 2091 | 1009 | 1082 | 1721 | 864 | 857 |
| | 1933 | 1927 | 947 | 980 | 1106 | 541 | 565 | 821 | 406 | 415 |
| | 1932 | 1885 | 926 | 959 | 985 | 468 | 517 | 900 | 458 | 442 |
| 78 | | 3916 | 1824 | 2092 | 2253 | 1020 | 1233 | 1663 | 804 | 859 |
| | 1932 | 2136 | 1015 | 1121 | 1213 | 561 | 652 | 923 | 454 | 469 |
| | 1931 | 1780 | 809 | 971 | 1040 | 459 | 581 | 740 | 350 | 390 |
| 79 | | 4090 | 1976 | 2114 | 2304 | 1116 | 1188 | 1786 | 860 | 926 |
| | 1931 | 2006 | 979 | 1027 | 1128 | 547 | 581 | 878 | 432 | 446 |
| | 1930 | 2084 | 997 | 1087 | 1176 | 569 | 607 | 908 | 428 | 480 |
| 80 | | 4059 | 1796 | 2263 | 2393 | 1047 | 1346 | 1666 | 749 | 917 |
| | 1930 | 2090 | 925 | 1165 | 1233 | 543 | 690 | 857 | 382 | 475 |
| | 1929 | 1969 | 871 | 1098 | 1160 | 504 | 656 | 809 | 367 | 442 |
| 81 | | 4207 | 1875 | 2332 | 2439 | 1072 | 1367 | 1768 | 803 | 965 |
| | 1929 | 2162 | 988 | 1174 | 1275 | 554 | 721 | 887 | 434 | 453 |
| | 1928 | 2045 | 887 | 1158 | 1164 | 518 | 646 | 881 | 369 | 512 |
| 82 | | 4116 | 1786 | 2330 | 2332 | 1011 | 1321 | 1784 | 775 | 1009 |
| | 1928 | 2151 | 956 | 1195 | 1232 | 551 | 681 | 919 | 405 | 514 |
| | 1927 | 1965 | 830 | 1135 | 1100 | 460 | 640 | 865 | 370 | 495 |
| 83 | | 4280 | 1778 | 2502 | 2439 | 1031 | 1408 | 1841 | 747 | 1094 |
| | 1927 | 2128 | 911 | 1217 | 1259 | 556 | 703 | 869 | 355 | 514 |
| | 1926 | 2152 | 867 | 1285 | 1180 | 475 | 705 | 972 | 392 | 580 |
| 84 | | 4178 | 1722 | 2456 | 2355 | 981 | 1374 | 1823 | 741 | 1082 |
| | 1926 | 2121 | 886 | 1235 | 1210 | 512 | 698 | 911 | 374 | 537 |
| | 1925 | 2057 | 836 | 1221 | 1145 | 469 | 676 | 912 | 367 | 545 |
| 85 | | 3840 | 1508 | 2332 | 2207 | 843 | 1364 | 1633 | 665 | 968 |
| | 1925 | 1942 | 724 | 1218 | 1172 | 432 | 740 | 770 | 292 | 478 |
| | 1924 | 1898 | 784 | 1114 | 1035 | 411 | 624 | 863 | 373 | 490 |
| 86 | | 3535 | 1300 | 2235 | 1946 | 701 | 1245 | 1589 | 599 | 990 |
| | 1924 | 1954 | 695 | 1259 | 1063 | 379 | 684 | 891 | 316 | 575 |
| | 1923 | 1581 | 605 | 976 | 883 | 322 | 561 | 698 | 283 | 415 |
| 87 | | 3189 | 1145 | 2044 | 1776 | 603 | 1173 | 1413 | 542 | 871 |
| | 1923 | 1685 | 583 | 1102 | 957 | 315 | 642 | 728 | 268 | 460 |
| | 1922 | 1504 | 562 | 942 | 819 | 288 | 531 | 685 | 274 | 411 |
| 88 | | 2808 | 1035 | 1773 | 1619 | 583 | 1036 | 1189 | 452 | 737 |
| | 1922 | 1507 | 550 | 957 | 876 | 316 | 560 | 631 | 234 | 397 |
| | 1921 | 1301 | 485 | 816 | 743 | 267 | 476 | 558 | 218 | 340 |
| 89 | | 2278 | 868 | 1410 | 1250 | 469 | 781 | 1028 | 399 | 629 |
| | 1921 | 1225 | 472 | 753 | 663 | 250 | 413 | 562 | 222 | 340 |
| | 1920 | 1053 | 396 | 657 | 587 | 219 | 368 | 466 | 177 | 289 |

5. Умрели през 2010 г. по възраст, година на раждане, местоживеене и пол Deaths by age, year of birth, place of residence and sex in 2010

(Продължение и край)

(Continued and end)

| Възраст (в навършени години) Age (years) | Година на раждане Year of birth | Общо Total | | | В градовете Urban residence | | | В селата Rural residence | | |
|--|------------------------------------|---------------|--------------|----------------|--------------------------------|--------------|----------------|-----------------------------|--------------|----------------|
| | | общо Total | мъже Male | жени Female | общо Total | мъже Male | жени Female | общо Total | мъже Male | жени Female |
| 90 | | 2056 | 738 | 1318 | 1209 | 435 | 774 | 847 | 303 | 544 |
| | 1920 | 1075 | 371 | 704 | 632 | 219 | 413 | 443 | 152 | 291 |
| | 1919 | 981 | 367 | 614 | 577 | 216 | 361 | 404 | 151 | 253 |
| 91 | | 1084 | 388 | 696 | 605 | 201 | 404 | 479 | 187 | 292 |
| | 1919 | 652 | 234 | 418 | 369 | 126 | 243 | 283 | 108 | 175 |
| | 1918 | 432 | 154 | 278 | 236 | 75 | 161 | 196 | 79 | 117 |
| 92 | | 589 | 198 | 391 | 344 | 112 | 232 | 245 | 86 | 159 |
| | 1918 | 366 | 137 | 229 | 212 | 75 | 137 | 154 | 62 | 92 |
| | 1917 | 223 | 61 | 162 | 132 | 37 | 95 | 91 | 24 | 67 |
| 93 | | 416 | 145 | 271 | 251 | 86 | 165 | 165 | 59 | 106 |
| | 1917 | 233 | 83 | 150 | 141 | 50 | 91 | 92 | 33 | 59 |
| | 1916 | 183 | 62 | 121 | 110 | 36 | 74 | 73 | 26 | 47 |
| 94 | | 526 | 173 | 353 | 316 | 109 | 207 | 210 | 64 | 146 |
| | 1916 | 235 | 80 | 155 | 132 | 52 | 80 | 103 | 28 | 75 |
| | 1915 | 291 | 93 | 198 | 184 | 57 | 127 | 107 | 36 | 71 |
| 95 | | 566 | 197 | 369 | 323 | 110 | 213 | 243 | 87 | 156 |
| | 1915 | 271 | 103 | 168 | 157 | 58 | 99 | 114 | 45 | 69 |
| | 1914 | 295 | 94 | 201 | 166 | 52 | 114 | 129 | 42 | 87 |
| 96 | | 250 | 89 | 161 | 135 | 42 | 93 | 115 | 47 | 68 |
| | 1914 | 176 | 65 | 111 | 97 | 33 | 64 | 79 | 32 | 47 |
| | 1913 | 74 | 24 | 50 | 38 | 9 | 29 | 36 | 15 | 21 |
| 97 | | 216 | 82 | 134 | 127 | 44 | 83 | 89 | 38 | 51 |
| | 1913 | 81 | 29 | 52 | 49 | 17 | 32 | 32 | 12 | 20 |
| | 1912 | 135 | 53 | 82 | 78 | 27 | 51 | 57 | 26 | 31 |
| 98 | | 238 | 75 | 163 | 124 | 35 | 89 | 114 | 40 | 74 |
| | 1912 | 100 | 29 | 71 | 53 | 13 | 40 | 47 | 16 | 31 |
| | 1911 | 138 | 46 | 92 | 71 | 22 | 49 | 67 | 24 | 43 |
| 99 | | 163 | 60 | 103 | 82 | 26 | 56 | 81 | 34 | 47 |
| | 1911 | 56 | 18 | 38 | 31 | 10 | 21 | 25 | 8 | 17 |
| | 1910 | 107 | 42 | 65 | 51 | 16 | 35 | 56 | 26 | 30 |
| 100 + | | 293 | 100 | 193 | 143 | 53 | 90 | 150 | 47 | 103 |

6. Умрели деца на възраст под 1 година през 2010 г. по навършени дни и месеци, местоживеене и пол Infant deaths under 1 year of age by completed days and months, place of residence and sex in 2010

| Възраст (в навършени дни и месеци) | Общо Total | В градовете Urban residence | В селата Rural residence | Age (days and months) |
|------------------------------------|---------------|--------------------------------|-----------------------------|-----------------------|
| Общо | 708 | 461 | 247 | Total |
| Под 1 ден | 105 | 65 | 40 | Under 1 day |
| 1 - 6 дни | 169 | 118 | 51 | 1 - 6 days |
| 7 - 27 дни | 120 | 80 | 40 | 7 - 27 days |
| 28 дни - 11 месеца | 314 | 198 | 116 | 28 days - 11 months |
| Момчета | 410 | 267 | 143 | Boys |
| Под 1 ден | 65 | 39 | 26 | Under 1 day |
| 1 - 6 дни | 98 | 67 | 31 | 1 - 6 days |
| 7 - 27 дни | 69 | 48 | 21 | 7 - 27 days |
| 28 дни - 11 месеца | 178 | 113 | 65 | 28 days - 11 months |
| Момичета | 298 | 194 | 104 | Момичета/Girls |
| Под 1 ден | 40 | 26 | 14 | Under 1 day |
| 1 - 6 дни | 71 | 51 | 20 | 1 - 6 days |
| 7 - 27 дни | 51 | 32 | 19 | 7 - 27 days |
| 28 дни - 11 месеца | 136 | 85 | 51 | 28 days - 11 months |

7. Средна продължителност на живота на населението по пол през отделни периоди Life expectancy at birth by sex and period

| Пол | (Години) (Years) | | | | | | | | | | | | | Sex |
|-------------|---------------------|----------------|----------------|----------------|----------------|----------------|----------------|----------------|----------------|----------------|----------------|----------------|----------------|--------------|
| | 1969 - 1971 | 1974 - 1976 | 1978 - 1980 | 1984 - 1986 | 1988 - 1990 | 1995 - 1997 | 1998 - 2000 | 2003 - 2005 | 2004 - 2006 | 2005 - 2007 | 2006 - 2008 | 2007 - 2009 | 2008 - 2010 | |
| Общо | 71.11 | 71.31 | 71.14 | 71.19 | 71.33 | 70.48 | 71.70 | 72.55 | 72.61 | 72.67 | 73.01 | 73.43 | 73.58 | Total |
| Мъже | 68.58 | 68.68 | 68.35 | 68.17 | 68.12 | 67.07 | 68.15 | 69.02 | 69.07 | 69.24 | 69.51 | 69.90 | 70.00 | Male |
| Жени | 73.86 | 73.91 | 73.55 | 74.44 | 74.77 | 74.31 | 75.34 | 76.34 | 76.32 | 76.30 | 76.64 | 77.08 | 77.24 | Female |

8. Смъртност и средна продължителност на предстоящия живот на населението по пол и местоживеене през периода 2008 - 2010 година

Mortality and life expectancy at birth by sex and place of residence for the 2008 - 2010 period

| Възраст (в навършени години) Age (years) | Брой на доживелите до възраст x години Number of surviving to exact age | Брой на умрелите в интервала от x до x+1 години Number of dying from x to x+1 years | Вероятност за умиране в интервала от x до x+1 години Probability of dying from x to x+1 years | Вероятност за доживяване до възраст x+1 години Probability of surviving to x+1 years | Брой на живеещите на възраст x години Number of living at exact age | Брой на преживелите човекогодина Number of surviving person years | Средна продължителност на предстоящия живот Life expectancy |
|--|--|---|---|--|---|---|---|
| x | lx | dx | qx | px | Lx | Tx | ex |
| | Общо Total | | | | | | |
| 0 | 100000 | 942 | 0.00942 | 0.99058 | 99243 | 7358127 | 73.58 |
| 1 | 99058 | 83 | 0.00084 | 0.99916 | 98989 | 7258884 | 73.28 |
| 2 | 98975 | 35 | 0.00036 | 0.99964 | 98946 | 7159895 | 72.34 |
| 3 | 98940 | 36 | 0.00037 | 0.99963 | 98909 | 7060949 | 71.37 |
| 4 | 98903 | 25 | 0.00026 | 0.99974 | 98882 | 6962040 | 70.39 |
| 5 | 98878 | 34 | 0.00035 | 0.99965 | 98861 | 6863158 | 69.41 |
| 6 | 98844 | 29 | 0.00030 | 0.99970 | 98829 | 6764296 | 68.43 |
| 7 | 98815 | 25 | 0.00025 | 0.99975 | 98802 | 6665468 | 67.45 |
| 8 | 98789 | 21 | 0.00021 | 0.99979 | 98779 | 6566666 | 66.47 |
| 9 | 98769 | 29 | 0.00029 | 0.99971 | 98754 | 6467887 | 65.49 |
| 10 | 98740 | 20 | 0.00020 | 0.99980 | 98730 | 6369133 | 64.50 |
| 11 | 98720 | 24 | 0.00024 | 0.99976 | 98709 | 6270403 | 63.52 |
| 12 | 98696 | 34 | 0.00034 | 0.99966 | 98680 | 6171694 | 62.53 |
| 13 | 98663 | 27 | 0.00027 | 0.99973 | 98649 | 6073014 | 61.55 |
| 14 | 98636 | 31 | 0.00032 | 0.99968 | 98620 | 5974365 | 60.57 |
| 15 | 98604 | 35 | 0.00035 | 0.99965 | 98588 | 5875745 | 59.59 |
| 16 | 98570 | 44 | 0.00044 | 0.99956 | 98549 | 5777157 | 58.61 |
| 17 | 98526 | 52 | 0.00053 | 0.99947 | 98501 | 5678608 | 57.64 |
| 18 | 98474 | 62 | 0.00063 | 0.99937 | 98443 | 5580108 | 56.67 |
| 19 | 98411 | 66 | 0.00067 | 0.99933 | 98378 | 5481665 | 55.70 |
| 20 | 98345 | 67 | 0.00068 | 0.99932 | 98311 | 5383287 | 54.74 |
| 21 | 98278 | 69 | 0.00070 | 0.99930 | 98244 | 5284975 | 53.78 |
| 22 | 98209 | 78 | 0.00079 | 0.99921 | 98171 | 5186731 | 52.81 |
| 23 | 98132 | 73 | 0.00074 | 0.99926 | 98095 | 5088561 | 51.85 |
| 24 | 98059 | 79 | 0.00081 | 0.99919 | 98020 | 4990465 | 50.89 |
| 25 | 97980 | 82 | 0.00084 | 0.99916 | 97939 | 4892445 | 49.93 |
| 26 | 97898 | 88 | 0.00090 | 0.99910 | 97853 | 4794506 | 48.97 |
| 27 | 97809 | 76 | 0.00077 | 0.99923 | 97771 | 4696653 | 48.02 |
| 28 | 97734 | 89 | 0.00091 | 0.99909 | 97689 | 4598882 | 47.06 |
| 29 | 97644 | 87 | 0.00089 | 0.99911 | 97601 | 4501193 | 46.10 |
| 30 | 97558 | 91 | 0.00093 | 0.99907 | 97512 | 4403592 | 45.14 |
| 31 | 97467 | 96 | 0.00099 | 0.99901 | 97419 | 4306079 | 44.18 |
| 32 | 97371 | 104 | 0.00107 | 0.99893 | 97320 | 4208660 | 43.22 |
| 33 | 97267 | 117 | 0.00120 | 0.99880 | 97209 | 4111340 | 42.27 |
| 34 | 97150 | 124 | 0.00128 | 0.99872 | 97088 | 4014131 | 41.32 |
| 35 | 97025 | 129 | 0.00133 | 0.99867 | 96962 | 3917043 | 40.37 |
| 36 | 96896 | 145 | 0.00150 | 0.99850 | 96825 | 3820082 | 39.42 |
| 37 | 96751 | 166 | 0.00171 | 0.99829 | 96669 | 3723256 | 38.48 |
| 38 | 96585 | 170 | 0.00176 | 0.99824 | 96501 | 3626587 | 37.55 |

8. Смъртност и средна продължителност на предстоящия живот на населението по пол и местоживеене през периода 2008 - 2010 година Mortality and life expectancy at birth by sex and place of residence for the 2008 - 2010 period

(Продължение)

(Continued)

| Възраст (в навършени години) Age (years) | Брой на доживелите до възраст x години Number of surviving to exact age | Брой на умрелите в интервала от x до x+1 години Number of dying from x to x+1 years | Вероятност за умиране в интервала от x до x+1 години Probability of dying from x to x+1 years | Вероятност за доживяване до възраст x+1 години Probability of surviving to x+1 years | Брой на живеещите на възраст x години Number of living at exact age | Брой на преживените човекогодини Number of surviving person years | Средна продължителност на предстоящия живот Life expectancy |
|--|--|---|---|--|---|---|---|
| x | lx | dx | qx | px | Lx | Tx | ex |
| 39 | 96415 | 186 | 0.00193 | 0.99807 | 96324 | 3530086 | 36.61 |
| 40 | 96229 | 216 | 0.00224 | 0.99776 | 96123 | 3433762 | 35.68 |
| 41 | 96014 | 219 | 0.00228 | 0.99772 | 95905 | 3337639 | 34.76 |
| 42 | 95794 | 246 | 0.00257 | 0.99743 | 95674 | 3241733 | 33.84 |
| 43 | 95548 | 287 | 0.00301 | 0.99699 | 95408 | 3146059 | 32.93 |
| 44 | 95261 | 335 | 0.00352 | 0.99648 | 95097 | 3050651 | 32.02 |
| 45 | 94926 | 375 | 0.00395 | 0.99605 | 94742 | 2955554 | 31.14 |
| 46 | 94551 | 410 | 0.00434 | 0.99566 | 94350 | 2860812 | 30.26 |
| 47 | 94141 | 470 | 0.00499 | 0.99501 | 93910 | 2766462 | 29.39 |
| 48 | 93671 | 492 | 0.00526 | 0.99474 | 93427 | 2672553 | 28.53 |
| 49 | 93179 | 513 | 0.00551 | 0.99449 | 92926 | 2579126 | 27.68 |
| 50 | 92665 | 586 | 0.00632 | 0.99368 | 92377 | 2486200 | 26.83 |
| 51 | 92080 | 624 | 0.00677 | 0.99323 | 91772 | 2393822 | 26.00 |
| 52 | 91456 | 684 | 0.00748 | 0.99252 | 91120 | 2302050 | 25.17 |
| 53 | 90772 | 756 | 0.00832 | 0.99168 | 90400 | 2210931 | 24.36 |
| 54 | 90017 | 822 | 0.00913 | 0.99087 | 89610 | 2120530 | 23.56 |
| 55 | 89195 | 859 | 0.00964 | 0.99036 | 88770 | 2030920 | 22.77 |
| 56 | 88335 | 945 | 0.01070 | 0.98930 | 87868 | 1942150 | 21.99 |
| 57 | 87390 | 981 | 0.01122 | 0.98878 | 86907 | 1854282 | 21.22 |
| 58 | 86410 | 1106 | 0.01280 | 0.98720 | 85864 | 1767375 | 20.45 |
| 59 | 85303 | 1168 | 0.01369 | 0.98631 | 84723 | 1681511 | 19.71 |
| 60 | 84135 | 1196 | 0.01421 | 0.98579 | 83541 | 1596788 | 18.98 |
| 61 | 82939 | 1260 | 0.01519 | 0.98481 | 82316 | 1513248 | 18.25 |
| 62 | 81679 | 1363 | 0.01668 | 0.98332 | 81005 | 1430931 | 17.52 |
| 63 | 80317 | 1423 | 0.01772 | 0.98228 | 79612 | 1349927 | 16.81 |
| 64 | 78894 | 1530 | 0.01940 | 0.98060 | 78133 | 1270314 | 16.10 |
| 65 | 77363 | 1533 | 0.01981 | 0.98019 | 76605 | 1192181 | 15.41 |
| 66 | 75830 | 1734 | 0.02287 | 0.97713 | 74974 | 1115576 | 14.71 |
| 67 | 74096 | 1783 | 0.02406 | 0.97594 | 73211 | 1040602 | 14.04 |
| 68 | 72313 | 1894 | 0.02619 | 0.97381 | 71376 | 967391 | 13.38 |
| 69 | 70419 | 2014 | 0.02859 | 0.97141 | 69422 | 896015 | 12.72 |
| 70 | 68405 | 2136 | 0.03123 | 0.96877 | 67348 | 826593 | 12.08 |
| 71 | 66269 | 2260 | 0.03410 | 0.96590 | 65152 | 759246 | 11.46 |
| 72 | 64010 | 2436 | 0.03806 | 0.96194 | 62805 | 694094 | 10.84 |
| 73 | 61574 | 2588 | 0.04204 | 0.95796 | 60292 | 631288 | 10.25 |
| 74 | 58985 | 2741 | 0.04646 | 0.95354 | 57627 | 570996 | 9.68 |
| 75 | 56245 | 2884 | 0.05127 | 0.94873 | 54810 | 513368 | 9.13 |
| 76 | 53361 | 2922 | 0.05475 | 0.94525 | 51906 | 458558 | 8.59 |
| 77 | 50439 | 3014 | 0.05976 | 0.94024 | 48944 | 406652 | 8.06 |
| 78 | 47425 | 3202 | 0.06752 | 0.93248 | 45838 | 357708 | 7.54 |

8. Смъртност и средна продължителност на предстоящия живот на населението по пол и местоживеене през периода 2008 - 2010 година

Mortality and life expectancy at birth by sex and place of residence for the 2008 - 2010 period

(Продължение)

(Continued)

| Възраст (в навършени години) Age (years) | Брой на доживелите до възраст x години Number of surviving to exact age | Брой на умрелите в интервала от x до x+1 години Number of dying from x to x+1 years | Вероятност за умиране в интервала от x до x+1 години Probability of dying from x to x+1 years | Вероятност за доживяване до възраст x+1 години Probability of surviving to x+1 years | Брой на живеещите на възраст x години Number of living at exact age | Брой на преживените човекогоди Number of surviving person years | Средна продължителност на предстоящия живот Life expectancy |
|--|--|---|---|--|---|---|---|
| x | lx | dx | qx | px | Lx | Tx | ex |
| 79 | 44223 | 3343 | 0.07559 | 0.92441 | 42563 | 311870 | 7.05 |
| 80 | 40880 | 3471 | 0.08490 | 0.91510 | 39152 | 269308 | 6.59 |
| 81 | 37409 | 3504 | 0.09367 | 0.90633 | 35665 | 230156 | 6.15 |
| 82 | 33905 | 3666 | 0.10812 | 0.89188 | 32077 | 194491 | 5.74 |
| 83 | 30239 | 3619 | 0.11967 | 0.88033 | 28421 | 162413 | 5.37 |
| 84 | 26621 | 3445 | 0.12942 | 0.87058 | 24885 | 133993 | 5.03 |
| 85 | 23175 | 3294 | 0.14215 | 0.85785 | 21511 | 109108 | 4.71 |
| 86 | 19881 | 3044 | 0.15310 | 0.84690 | 18341 | 87597 | 4.41 |
| 87 | 16837 | 2860 | 0.16984 | 0.83016 | 15387 | 69256 | 4.11 |
| 88 | 13978 | 2549 | 0.18239 | 0.81761 | 12676 | 53869 | 3.85 |
| 89 | 11428 | 2210 | 0.19335 | 0.80665 | 10292 | 41193 | 3.60 |
| 90 | 9219 | 1801 | 0.19537 | 0.80463 | 8287 | 30901 | 3.35 |
| 91 | 7418 | 1453 | 0.19587 | 0.80413 | 6675 | 22614 | 3.05 |
| 92 | 5965 | 1419 | 0.23795 | 0.76205 | 5255 | 15939 | 2.67 |
| 93 | 4545 | 1442 | 0.31731 | 0.68269 | 3807 | 10684 | 2.35 |
| 94 | 3103 | 1009 | 0.31921 | 0.67480 | 2568 | 6877 | 2.22 |
| 95 | 2094 | 720 | 0.29205 | 0.65611 | 1712 | 4309 | 2.06 |
| 96 | 1374 | 494 | 0.30834 | 0.64072 | 1111 | 2596 | 1.89 |
| 97 | 880 | 328 | 0.35627 | 0.62768 | 705 | 1486 | 1.69 |
| 98 | 553 | 220 | 0.39776 | 0.60224 | 435 | 781 | 1.41 |
| 99 | 333 | 142 | 0.42636 | 0.57364 | 256 | 346 | 1.04 |
| 100+ | 191 | 86 | 0.44910 | 0.55090 | 90 | 90 | 0.47 |
| | | | | Мъже Male | | | |
| 0 | 100000 | 1047 | 0.01047 | 0.98953 | 99163 | 6999769 | 70.00 |
| 1 | 98953 | 85 | 0.00086 | 0.99914 | 98953 | 6900606 | 69.74 |
| 2 | 98868 | 27 | 0.00028 | 0.99972 | 98868 | 6801653 | 68.80 |
| 3 | 98841 | 46 | 0.00047 | 0.99953 | 98841 | 6702785 | 67.81 |
| 4 | 98794 | 32 | 0.00033 | 0.99967 | 98794 | 6603945 | 66.85 |
| 5 | 98762 | 49 | 0.00049 | 0.99951 | 98738 | 6505150 | 65.87 |
| 6 | 98714 | 34 | 0.00034 | 0.99966 | 98696 | 6406412 | 64.90 |
| 7 | 98680 | 29 | 0.00029 | 0.99971 | 98665 | 6307716 | 63.92 |
| 8 | 98651 | 24 | 0.00025 | 0.99975 | 98639 | 6209052 | 62.94 |
| 9 | 98627 | 34 | 0.00035 | 0.99965 | 98609 | 6110413 | 61.96 |
| 10 | 98592 | 19 | 0.00019 | 0.99981 | 98583 | 6011803 | 60.98 |
| 11 | 98573 | 34 | 0.00035 | 0.99965 | 98557 | 5913221 | 59.99 |
| 12 | 98539 | 34 | 0.00035 | 0.99965 | 98522 | 5814664 | 59.01 |
| 13 | 98505 | 33 | 0.00033 | 0.99967 | 98488 | 5716142 | 58.03 |
| 14 | 98472 | 38 | 0.00039 | 0.99961 | 98453 | 5617654 | 57.05 |
| 15 | 98433 | 43 | 0.00043 | 0.99957 | 98413 | 5519201 | 56.07 |
| 16 | 98391 | 55 | 0.00056 | 0.99944 | 98364 | 5420788 | 55.09 |

8. Смъртност и средна продължителност на предстоящия живот на населението по пол и местоживеене през периода 2008 - 2010 година
Mortality and life expectancy at birth by sex and place of residence for the 2008 - 2010 period

(Продължение)

(Continued)

| Възраст (в навършени години) Age (years) | Брой на доживелите до възраст x години Number of surviving to exact age | Брой на умрелите в интервала от x до x+1 години Number of dying from x to x+1 years | Вероятност за умиране в интервала от x до x+1 години Probability of dying from x to x+1 years | Вероятност за доживяване до възраст x+1 години Probability of surviving to x+1 years | Брой на живеещите на възраст x години Number of living at exact age | Брой на преживените човекогодини Number of surviving person years | Средна продължителност на предстоящия живот Life expectancy |
|--|--|---|---|--|---|---|---|
| x | lx | dx | qx | px | Lx | Tx | ex |
| 17 | 98335 | 65 | 0.00066 | 0.99934 | 98304 | 5322424 | 54.13 |
| 18 | 98271 | 77 | 0.00078 | 0.99922 | 98234 | 5224120 | 53.16 |
| 19 | 98194 | 98 | 0.00100 | 0.99900 | 98146 | 5125887 | 52.20 |
| 20 | 98096 | 96 | 0.00098 | 0.99902 | 98048 | 5027741 | 51.25 |
| 21 | 98000 | 97 | 0.00099 | 0.99901 | 97953 | 4929693 | 50.30 |
| 22 | 97903 | 115 | 0.00118 | 0.99882 | 97846 | 4831740 | 49.35 |
| 23 | 97788 | 110 | 0.00112 | 0.99888 | 97733 | 4733894 | 48.41 |
| 24 | 97678 | 120 | 0.00123 | 0.99877 | 97619 | 4636161 | 47.46 |
| 25 | 97559 | 115 | 0.00118 | 0.99882 | 97501 | 4538542 | 46.52 |
| 26 | 97443 | 125 | 0.00128 | 0.99872 | 97381 | 4441041 | 45.58 |
| 27 | 97319 | 123 | 0.00126 | 0.99874 | 97257 | 4343660 | 44.63 |
| 28 | 97196 | 119 | 0.00122 | 0.99878 | 97137 | 4246403 | 43.69 |
| 29 | 97078 | 121 | 0.00124 | 0.99876 | 97017 | 4149266 | 42.74 |
| 30 | 96957 | 121 | 0.00124 | 0.99876 | 96897 | 4052249 | 41.79 |
| 31 | 96836 | 126 | 0.00130 | 0.99870 | 96774 | 3955352 | 40.85 |
| 32 | 96710 | 150 | 0.00155 | 0.99845 | 96637 | 3858577 | 39.90 |
| 33 | 96560 | 158 | 0.00164 | 0.99836 | 96481 | 3761941 | 38.96 |
| 34 | 96402 | 156 | 0.00162 | 0.99838 | 96325 | 3665459 | 38.02 |
| 35 | 96246 | 175 | 0.00182 | 0.99818 | 96160 | 3569135 | 37.08 |
| 36 | 96071 | 187 | 0.00194 | 0.99806 | 95980 | 3472975 | 36.15 |
| 37 | 95884 | 228 | 0.00238 | 0.99762 | 95772 | 3376995 | 35.22 |
| 38 | 95656 | 219 | 0.00229 | 0.99771 | 95547 | 3281223 | 34.30 |
| 39 | 95437 | 244 | 0.00256 | 0.99744 | 95318 | 3185676 | 33.38 |
| 40 | 95192 | 301 | 0.00316 | 0.99684 | 95044 | 3090358 | 32.46 |
| 41 | 94891 | 305 | 0.00321 | 0.99679 | 94740 | 2995314 | 31.57 |
| 42 | 94586 | 341 | 0.00361 | 0.99639 | 94419 | 2900574 | 30.67 |
| 43 | 94245 | 389 | 0.00412 | 0.99588 | 94056 | 2806154 | 29.78 |
| 44 | 93856 | 461 | 0.00492 | 0.99508 | 93631 | 2712099 | 28.90 |
| 45 | 93395 | 507 | 0.00543 | 0.99457 | 93146 | 2618468 | 28.04 |
| 46 | 92888 | 564 | 0.00607 | 0.99393 | 92612 | 2525322 | 27.19 |
| 47 | 92324 | 655 | 0.00710 | 0.99290 | 92002 | 2432710 | 26.35 |
| 48 | 91669 | 696 | 0.00759 | 0.99241 | 91322 | 2340709 | 25.53 |
| 49 | 90972 | 689 | 0.00758 | 0.99242 | 90634 | 2249387 | 24.73 |
| 50 | 90283 | 835 | 0.00924 | 0.99076 | 89874 | 2158753 | 23.91 |
| 51 | 89449 | 883 | 0.00987 | 0.99013 | 89013 | 2068879 | 23.13 |
| 52 | 88566 | 975 | 0.01101 | 0.98899 | 88086 | 1979865 | 22.35 |
| 53 | 87591 | 1065 | 0.01216 | 0.98784 | 87065 | 1891780 | 21.60 |
| 54 | 86526 | 1135 | 0.01312 | 0.98688 | 85962 | 1804715 | 20.86 |
| 55 | 85390 | 1174 | 0.01375 | 0.98625 | 84812 | 1718753 | 20.13 |
| 56 | 84216 | 1349 | 0.01601 | 0.98399 | 83550 | 1633940 | 19.40 |

8. Смъртност и средна продължителност на предстоящия живот на населението по пол и местоживеене през периода 2008 - 2010 година

Mortality and life expectancy at birth by sex and place of residence for the 2008 - 2010 period

(Продължение)

(Continued)

| Възраст (в навършени години) Age (years) | Брой на доживелите до възраст x години Number of surviving to exact age | Брой на умрелите в интервала от x до x+1 години Number of dying from x to x+1 years | Вероятност за умиране в интервала от x до x+1 години Probability of dying from x to x+1 years | Вероятност за доживяване до възраст x+1 години Probability of surviving to x+1 years | Брой на живеещите на възраст x години Number of living at exact age | Брой на преживените човекогоди Number of surviving person years | Средна продължителност на предстоящия живот Life expectancy |
|--|--|---|---|--|---|---|---|
| x | lx | dx | qx | px | Lx | Tx | ex |
| 57 | 82868 | 1362 | 0.01643 | 0.98357 | 82195 | 1550390 | 18.71 |
| 58 | 81506 | 1550 | 0.01901 | 0.98099 | 80744 | 1468195 | 18.01 |
| 59 | 79956 | 1660 | 0.02076 | 0.97924 | 79132 | 1387452 | 17.35 |
| 60 | 78296 | 1697 | 0.02167 | 0.97833 | 77452 | 1308319 | 16.71 |
| 61 | 76599 | 1756 | 0.02293 | 0.97707 | 75729 | 1230868 | 16.07 |
| 62 | 74843 | 1893 | 0.02529 | 0.97471 | 73903 | 1155138 | 15.43 |
| 63 | 72950 | 1918 | 0.02630 | 0.97370 | 71998 | 1081235 | 14.82 |
| 64 | 71032 | 2057 | 0.02896 | 0.97104 | 70008 | 1009237 | 14.21 |
| 65 | 68975 | 2019 | 0.02928 | 0.97072 | 67973 | 939229 | 13.62 |
| 66 | 66956 | 2233 | 0.03335 | 0.96665 | 65848 | 871257 | 13.01 |
| 67 | 64723 | 2235 | 0.03454 | 0.96546 | 63611 | 805408 | 12.44 |
| 68 | 62487 | 2367 | 0.03788 | 0.96212 | 61310 | 741798 | 11.87 |
| 69 | 60120 | 2384 | 0.03965 | 0.96035 | 58935 | 680487 | 11.32 |
| 70 | 57737 | 2516 | 0.04358 | 0.95642 | 56488 | 621553 | 10.77 |
| 71 | 55220 | 2616 | 0.04737 | 0.95263 | 53920 | 565064 | 10.23 |
| 72 | 52605 | 2696 | 0.05124 | 0.94876 | 51262 | 511144 | 9.72 |
| 73 | 49909 | 2751 | 0.05511 | 0.94489 | 48539 | 459882 | 9.21 |
| 74 | 47158 | 2827 | 0.05994 | 0.94006 | 45754 | 411343 | 8.72 |
| 75 | 44332 | 2978 | 0.06716 | 0.93284 | 42842 | 365589 | 8.25 |
| 76 | 41354 | 2816 | 0.06809 | 0.93191 | 39940 | 322746 | 7.80 |
| 77 | 38538 | 2838 | 0.07363 | 0.92637 | 37121 | 282806 | 7.34 |
| 78 | 35701 | 2866 | 0.08028 | 0.91972 | 34271 | 245684 | 6.88 |
| 79 | 32834 | 2920 | 0.08892 | 0.91108 | 31379 | 211413 | 6.44 |
| 80 | 29915 | 2983 | 0.09973 | 0.90027 | 28421 | 180034 | 6.02 |
| 81 | 26932 | 2861 | 0.10623 | 0.89377 | 25500 | 151613 | 5.63 |
| 82 | 24071 | 2949 | 0.12253 | 0.87747 | 22597 | 126114 | 5.24 |
| 83 | 21121 | 2881 | 0.13641 | 0.86359 | 19667 | 103517 | 4.90 |
| 84 | 18240 | 2627 | 0.14400 | 0.85600 | 16911 | 83850 | 4.60 |
| 85 | 15614 | 2493 | 0.15967 | 0.84033 | 14346 | 66939 | 4.29 |
| 86 | 13121 | 2110 | 0.16081 | 0.83919 | 12044 | 52593 | 4.01 |
| 87 | 11011 | 1965 | 0.17846 | 0.82154 | 10013 | 40550 | 3.68 |
| 88 | 9046 | 1741 | 0.19242 | 0.80758 | 8157 | 30537 | 3.38 |
| 89 | 7305 | 1523 | 0.20854 | 0.79146 | 6533 | 22380 | 3.06 |
| 90 | 5782 | 1498 | 0.21128 | 0.74094 | 5021 | 15846 | 2.74 |
| 91 | 4284 | 1246 | 0.20304 | 0.70924 | 3639 | 10825 | 2.53 |
| 92 | 3038 | 955 | 0.23209 | 0.68559 | 2538 | 7187 | 2.37 |
| 93 | 2083 | 694 | 0.31441 | 0.66685 | 1716 | 4649 | 2.23 |
| 94 | 1389 | 484 | 0.32387 | 0.65140 | 1132 | 2932 | 2.11 |
| 95 | 905 | 327 | 0.29434 | 0.63832 | 730 | 1801 | 1.99 |
| 96 | 578 | 215 | 0.31718 | 0.62699 | 462 | 1071 | 1.85 |

8. Смъртност и средна продължителност на предстоящия живот на населението по пол и местоживеене през периода 2008 - 2010 година
Mortality and life expectancy at birth by sex and place of residence for the 2008 - 2010 period

(Продължение)

(Continued)

| Възраст (в навършени години) Age (years) | Брой на доживелите до възраст x години Number of surviving to exact age | Брой на умрелите в интервала от x до x+1 години Number of dying from x to x+1 years | Вероятност за умиране в интервала от x до x+1 години Probability of dying from x to x+1 years | Вероятност за доживяване до възраст x+1 години Probability of surviving to x+1 years | Брой на живеещите на възраст x години Number of living at exact age | Брой на преживените човекогодини Number of surviving person years | Средна продължителност на предстоящия живот Life expectancy |
|--|--|---|---|--|---|---|---|
| x | lx | dx | qx | px | Lx | Tx | ex |
| 97 | 362 | 139 | 0.38261 | 0.61703 | 287 | 609 | 1.68 |
| 98 | 223 | 88 | 0.40137 | 0.60815 | 176 | 321 | 1.44 |
| 99 | 136 | 54 | 0.45533 | 0.60016 | 107 | 145 | 1.07 |
| 100+ | 82 | 35 | 0.43403 | 0.59291 | 39 | 39 | 0.47 |
| Жени Female | | | | | | | |
| 0 | 100000 | 833 | 0.00833 | 0.99167 | 99336 | 7724183 | 77.24 |
| 1 | 99167 | 80 | 0.00081 | 0.99919 | 99167 | 7624847 | 76.89 |
| 2 | 99087 | 44 | 0.00044 | 0.99956 | 99087 | 7525679 | 75.95 |
| 3 | 99043 | 26 | 0.00026 | 0.99974 | 99043 | 7426593 | 74.98 |
| 4 | 99017 | 18 | 0.00018 | 0.99982 | 99017 | 7327549 | 74.00 |
| 5 | 98999 | 19 | 0.00019 | 0.99981 | 98990 | 7228532 | 73.02 |
| 6 | 98980 | 24 | 0.00024 | 0.99976 | 98968 | 7129542 | 72.03 |
| 7 | 98956 | 21 | 0.00022 | 0.99978 | 98945 | 7030574 | 71.05 |
| 8 | 98934 | 17 | 0.00017 | 0.99983 | 98926 | 6931629 | 70.06 |
| 9 | 98918 | 23 | 0.00023 | 0.99977 | 98906 | 6832703 | 69.07 |
| 10 | 98895 | 20 | 0.00020 | 0.99980 | 98885 | 6733797 | 68.09 |
| 11 | 98875 | 13 | 0.00013 | 0.99987 | 98869 | 6634912 | 67.10 |
| 12 | 98862 | 33 | 0.00034 | 0.99966 | 98845 | 6536043 | 66.11 |
| 13 | 98828 | 21 | 0.00021 | 0.99979 | 98818 | 6437198 | 65.14 |
| 14 | 98808 | 24 | 0.00024 | 0.99976 | 98796 | 6338380 | 64.15 |
| 15 | 98784 | 26 | 0.00027 | 0.99973 | 98771 | 6239584 | 63.16 |
| 16 | 98758 | 31 | 0.00032 | 0.99968 | 98742 | 6140813 | 62.18 |
| 17 | 98726 | 39 | 0.00040 | 0.99960 | 98707 | 6042071 | 61.20 |
| 18 | 98687 | 47 | 0.00048 | 0.99952 | 98663 | 5943364 | 60.22 |
| 19 | 98640 | 33 | 0.00034 | 0.99966 | 98623 | 5844701 | 59.25 |
| 20 | 98607 | 36 | 0.00037 | 0.99963 | 98589 | 5746078 | 58.27 |
| 21 | 98570 | 38 | 0.00039 | 0.99961 | 98551 | 5647489 | 57.29 |
| 22 | 98532 | 38 | 0.00039 | 0.99961 | 98513 | 5548938 | 56.32 |
| 23 | 98494 | 34 | 0.00034 | 0.99966 | 98477 | 5450426 | 55.34 |
| 24 | 98460 | 37 | 0.00037 | 0.99963 | 98442 | 5351949 | 54.36 |
| 25 | 98424 | 47 | 0.00048 | 0.99952 | 98401 | 5253506 | 53.38 |
| 26 | 98377 | 49 | 0.00050 | 0.99950 | 98351 | 5155106 | 52.40 |
| 27 | 98327 | 25 | 0.00026 | 0.99974 | 98315 | 5056755 | 51.43 |
| 28 | 98302 | 58 | 0.00059 | 0.99941 | 98274 | 4958440 | 50.44 |
| 29 | 98244 | 50 | 0.00051 | 0.99949 | 98219 | 4860166 | 49.47 |
| 30 | 98193 | 59 | 0.00060 | 0.99940 | 98164 | 4761947 | 48.50 |
| 31 | 98134 | 64 | 0.00066 | 0.99934 | 98102 | 4663783 | 47.52 |
| 32 | 98070 | 55 | 0.00056 | 0.99944 | 98043 | 4565681 | 46.56 |
| 33 | 98015 | 73 | 0.00075 | 0.99925 | 97980 | 4467638 | 45.58 |
| 34 | 97942 | 91 | 0.00093 | 0.99907 | 97897 | 4369658 | 44.61 |

8. Смъртност и средна продължителност на предстоящия живот на населението по пол и местоживеене през периода 2008 - 2010 година

Mortality and life expectancy at birth by sex and place of residence for the 2008 - 2010 period

(Продължение)

(Continued)

| Възраст (в навършени години) Age (years) | Брой на доживелите до възраст x години Number of surviving to exact age | Брой на умрелите в интервала от x до x+1 години Number of dying from x to x+1 years | Вероятност за умиране в интервала от x до x+1 години Probability of dying from x to x+1 years | Вероятност за доживяване до възраст x+1 години Probability of surviving to x+1 years | Брой на живеещите на възраст x години Number of living at exact age | Брой на преживените човекогоди Number of surviving person years | Средна продължителност на предстоящия живот Life expectancy |
|--|--|---|---|--|---|---|---|
| x | lx | dx | qx | px | Lx | Tx | ex |
| 35 | 97851 | 81 | 0.00083 | 0.99917 | 97811 | 4271761 | 43.66 |
| 36 | 97770 | 102 | 0.00104 | 0.99896 | 97720 | 4173950 | 42.69 |
| 37 | 97668 | 100 | 0.00102 | 0.99898 | 97619 | 4076230 | 41.74 |
| 38 | 97569 | 118 | 0.00121 | 0.99879 | 97511 | 3978611 | 40.78 |
| 39 | 97451 | 124 | 0.00127 | 0.99873 | 97389 | 3881100 | 39.83 |
| 40 | 97327 | 126 | 0.00129 | 0.99871 | 97264 | 3783711 | 38.88 |
| 41 | 97201 | 131 | 0.00134 | 0.99866 | 97136 | 3686447 | 37.93 |
| 42 | 97070 | 147 | 0.00151 | 0.99849 | 96999 | 3589310 | 36.98 |
| 43 | 96923 | 182 | 0.00188 | 0.99812 | 96834 | 3492312 | 36.03 |
| 44 | 96741 | 204 | 0.00211 | 0.99789 | 96641 | 3395477 | 35.10 |
| 45 | 96537 | 237 | 0.00246 | 0.99754 | 96420 | 3298836 | 34.17 |
| 46 | 96299 | 252 | 0.00262 | 0.99738 | 96175 | 3202416 | 33.25 |
| 47 | 96047 | 279 | 0.00291 | 0.99709 | 95909 | 3106241 | 32.34 |
| 48 | 95768 | 282 | 0.00295 | 0.99705 | 95629 | 3010333 | 31.43 |
| 49 | 95485 | 332 | 0.00348 | 0.99652 | 95321 | 2914704 | 30.53 |
| 50 | 95153 | 331 | 0.00348 | 0.99652 | 94989 | 2819383 | 29.63 |
| 51 | 94822 | 361 | 0.00381 | 0.99619 | 94644 | 2724394 | 28.73 |
| 52 | 94461 | 389 | 0.00411 | 0.99589 | 94271 | 2629749 | 27.84 |
| 53 | 94073 | 443 | 0.00471 | 0.99529 | 93856 | 2535479 | 26.95 |
| 54 | 93630 | 506 | 0.00541 | 0.99459 | 93381 | 2441623 | 26.08 |
| 55 | 93124 | 542 | 0.00582 | 0.99418 | 92854 | 2348242 | 25.22 |
| 56 | 92581 | 538 | 0.00582 | 0.99418 | 92315 | 2255388 | 24.36 |
| 57 | 92043 | 600 | 0.00652 | 0.99348 | 91748 | 2163073 | 23.50 |
| 58 | 91443 | 664 | 0.00726 | 0.99274 | 91114 | 2071325 | 22.65 |
| 59 | 90779 | 677 | 0.00746 | 0.99254 | 90442 | 1980211 | 21.81 |
| 60 | 90102 | 696 | 0.00772 | 0.99228 | 89757 | 1889769 | 20.97 |
| 61 | 89406 | 765 | 0.00855 | 0.99145 | 89029 | 1800012 | 20.13 |
| 62 | 88641 | 832 | 0.00939 | 0.99061 | 88232 | 1710982 | 19.30 |
| 63 | 87809 | 926 | 0.01055 | 0.98945 | 87353 | 1622751 | 18.48 |
| 64 | 86883 | 1004 | 0.01155 | 0.98845 | 86386 | 1535398 | 17.67 |
| 65 | 85879 | 1045 | 0.01217 | 0.98783 | 85366 | 1449012 | 16.87 |
| 66 | 84834 | 1232 | 0.01453 | 0.98547 | 84229 | 1363646 | 16.07 |
| 67 | 83601 | 1327 | 0.01588 | 0.98412 | 82945 | 1279417 | 15.30 |
| 68 | 82274 | 1414 | 0.01719 | 0.98281 | 81580 | 1196472 | 14.54 |
| 69 | 80860 | 1636 | 0.02023 | 0.97977 | 80056 | 1114893 | 13.79 |
| 70 | 79224 | 1748 | 0.02206 | 0.97794 | 78361 | 1034837 | 13.06 |
| 71 | 77476 | 1891 | 0.02441 | 0.97559 | 76547 | 956476 | 12.35 |
| 72 | 75585 | 2158 | 0.02855 | 0.97145 | 74527 | 879929 | 11.64 |
| 73 | 73427 | 2404 | 0.03274 | 0.96726 | 72245 | 805402 | 10.97 |
| 74 | 71023 | 2630 | 0.03703 | 0.96297 | 69723 | 733158 | 10.32 |

8. Смъртност и средна продължителност на предстоящия живот на населението по пол и местоживеене през периода 2008 - 2010 година
Mortality and life expectancy at birth by sex and place of residence for the 2008 - 2010 period

(Продължение)

(Continued)

| Възраст (в навършени години) Age (years) | Брой на доживелите до възраст x години Number of surviving to exact age | Брой на умрелите в интервала от x до x+1 години Number of dying from x to x+1 years | Вероятност за умиране в интервала от x до x+1 години Probability of dying from x to x+1 years | Вероятност за доживяване до възраст x+1 години Probability of surviving to x+1 years | Брой на живеещите на възраст x години Number of living at exact age | Брой на преживените човекогодини Number of surviving person years | Средна продължителност на предстоящия живот Life expectancy |
|--|--|---|---|--|---|---|---|
| x | lx | dx | qx | px | Lx | Tx | ex |
| 75 | 68393 | 2760 | 0.04035 | 0.95965 | 67029 | 663435 | 9.70 |
| 76 | 65633 | 3005 | 0.04578 | 0.95422 | 64148 | 596406 | 9.09 |
| 77 | 62629 | 3163 | 0.05050 | 0.94950 | 61069 | 532258 | 8.50 |
| 78 | 59466 | 3516 | 0.05912 | 0.94088 | 57732 | 471189 | 7.92 |
| 79 | 55950 | 3745 | 0.06694 | 0.93306 | 54095 | 413457 | 7.39 |
| 80 | 52205 | 3940 | 0.07546 | 0.92454 | 50252 | 359361 | 6.88 |
| 81 | 48266 | 4150 | 0.08599 | 0.91401 | 46209 | 309109 | 6.40 |
| 82 | 44115 | 4391 | 0.09954 | 0.90046 | 41928 | 262900 | 5.96 |
| 83 | 39724 | 4363 | 0.10983 | 0.89017 | 37538 | 220972 | 5.56 |
| 84 | 35361 | 4285 | 0.12118 | 0.87882 | 33208 | 183434 | 5.19 |
| 85 | 31076 | 4117 | 0.13249 | 0.86751 | 29006 | 150226 | 4.83 |
| 86 | 26959 | 4016 | 0.14897 | 0.85103 | 24937 | 121219 | 4.50 |
| 87 | 22943 | 3791 | 0.16525 | 0.83475 | 21021 | 96282 | 4.20 |
| 88 | 19151 | 3391 | 0.17706 | 0.82294 | 17420 | 75261 | 3.93 |
| 89 | 15760 | 2923 | 0.18549 | 0.81451 | 14258 | 57841 | 3.67 |
| 90 | 12837 | 2403 | 0.18721 | 0.81279 | 11597 | 43584 | 3.40 |
| 91 | 10434 | 2005 | 0.19221 | 0.80779 | 9416 | 31987 | 3.07 |
| 92 | 8428 | 2030 | 0.24082 | 0.75918 | 7415 | 22571 | 2.68 |
| 93 | 6399 | 2039 | 0.31873 | 0.68127 | 5353 | 15156 | 2.37 |
| 94 | 4359 | 1400 | 0.31693 | 0.67878 | 3616 | 9804 | 2.25 |
| 95 | 2959 | 1006 | 0.29098 | 0.66010 | 2427 | 6188 | 2.09 |
| 96 | 1953 | 694 | 0.30420 | 0.64472 | 1584 | 3761 | 1.93 |
| 97 | 1259 | 464 | 0.34407 | 0.63168 | 1011 | 2177 | 1.73 |
| 98 | 795 | 302 | 0.39601 | 0.62040 | 633 | 1166 | 1.47 |
| 99 | 493 | 192 | 0.41168 | 0.61048 | 391 | 533 | 1.08 |
| 100+ | 301 | 138 | 0.45704 | 0.60164 | 143 | 143 | 0.47 |
| В градовете Urban residence | | | | | | | |
| 0 | 100000 | 802 | 0.00802 | 0.99198 | 99347 | 7400958 | 74.01 |
| 1 | 99198 | 81 | 0.00082 | 0.99918 | 99131 | 7301611 | 73.61 |
| 2 | 99117 | 39 | 0.00039 | 0.99961 | 99085 | 7202480 | 72.67 |
| 3 | 99078 | 35 | 0.00035 | 0.99965 | 99049 | 7103395 | 71.70 |
| 4 | 99043 | 25 | 0.00025 | 0.99975 | 99022 | 7004346 | 70.72 |
| 5 | 99018 | 35 | 0.00036 | 0.99964 | 99000 | 6905324 | 69.74 |
| 6 | 98983 | 27 | 0.00028 | 0.99972 | 98968 | 6806324 | 68.76 |
| 7 | 98955 | 21 | 0.00022 | 0.99978 | 98944 | 6707355 | 67.78 |
| 8 | 98934 | 15 | 0.00016 | 0.99984 | 98926 | 6608411 | 66.80 |
| 9 | 98918 | 25 | 0.00025 | 0.99975 | 98906 | 6509485 | 65.81 |
| 10 | 98893 | 18 | 0.00018 | 0.99982 | 98884 | 6410579 | 64.82 |
| 11 | 98875 | 22 | 0.00023 | 0.99977 | 98865 | 6311694 | 63.83 |
| 12 | 98853 | 29 | 0.00029 | 0.99971 | 98838 | 6212830 | 62.85 |

8. Смъртност и средна продължителност на предстоящия живот на населението по пол и местоживеене през периода 2008 - 2010 година

Mortality and life expectancy at birth by sex and place of residence for the 2008 - 2010 period

(Продължение)

(Continued)

| Възраст (в навършени години) Age (years) | Брой на доживелите до възраст x години Number of surviving to exact age | Брой на умрелите в интервала от x до x+1 години Number of dying from x to x+1 years | Вероятност за умиране в интервала от x до x+1 години Probability of dying from x to x+1 years | Вероятност за доживяване до възраст x+1 години Probability of surviving to x+1 years | Брой на живеещите на възраст x години Number of living at exact age | Брой на преживените човекогодини Number of surviving person years | Средна продължителност на предстоящия живот Life expectancy |
|--|--|---|---|--|---|---|---|
| x | lx | dx | qx | px | Lx | Tx | ex |
| 13 | 98824 | 19 | 0.00019 | 0.99981 | 98815 | 6113991 | 61.87 |
| 14 | 98806 | 30 | 0.00030 | 0.99970 | 98791 | 6015176 | 60.88 |
| 15 | 98776 | 32 | 0.00032 | 0.99968 | 98760 | 5916385 | 59.90 |
| 16 | 98744 | 40 | 0.00040 | 0.99960 | 98724 | 5817625 | 58.92 |
| 17 | 98704 | 47 | 0.00048 | 0.99952 | 98681 | 5718901 | 57.94 |
| 18 | 98657 | 57 | 0.00058 | 0.99942 | 98629 | 5620220 | 56.97 |
| 19 | 98600 | 62 | 0.00063 | 0.99937 | 98569 | 5521591 | 56.00 |
| 20 | 98537 | 58 | 0.00059 | 0.99941 | 98509 | 5423022 | 55.04 |
| 21 | 98480 | 67 | 0.00068 | 0.99932 | 98447 | 5324514 | 54.07 |
| 22 | 98413 | 77 | 0.00079 | 0.99921 | 98374 | 5226066 | 53.10 |
| 23 | 98335 | 62 | 0.00063 | 0.99937 | 98304 | 5127692 | 52.14 |
| 24 | 98273 | 70 | 0.00071 | 0.99929 | 98239 | 5029388 | 51.18 |
| 25 | 98203 | 80 | 0.00082 | 0.99918 | 98163 | 4931149 | 50.21 |
| 26 | 98123 | 78 | 0.00079 | 0.99921 | 98083 | 4832986 | 49.25 |
| 27 | 98045 | 69 | 0.00070 | 0.99930 | 98011 | 4734903 | 48.29 |
| 28 | 97976 | 87 | 0.00089 | 0.99911 | 97933 | 4636892 | 47.33 |
| 29 | 97889 | 82 | 0.00084 | 0.99916 | 97848 | 4538959 | 46.37 |
| 30 | 97807 | 86 | 0.00088 | 0.99912 | 97764 | 4441111 | 45.41 |
| 31 | 97721 | 98 | 0.00100 | 0.99900 | 97672 | 4343346 | 44.45 |
| 32 | 97623 | 91 | 0.00093 | 0.99907 | 97578 | 4245675 | 43.49 |
| 33 | 97532 | 119 | 0.00122 | 0.99878 | 97473 | 4148097 | 42.53 |
| 34 | 97412 | 116 | 0.00119 | 0.99881 | 97354 | 4050623 | 41.58 |
| 35 | 97296 | 117 | 0.00120 | 0.99880 | 97238 | 3953269 | 40.63 |
| 36 | 97179 | 137 | 0.00141 | 0.99859 | 97112 | 3856031 | 39.68 |
| 37 | 97042 | 153 | 0.00157 | 0.99843 | 96966 | 3758919 | 38.74 |
| 38 | 96889 | 157 | 0.00162 | 0.99838 | 96811 | 3661953 | 37.80 |
| 39 | 96732 | 175 | 0.00181 | 0.99819 | 96646 | 3565141 | 36.86 |
| 40 | 96556 | 198 | 0.00205 | 0.99795 | 96459 | 3468496 | 35.92 |
| 41 | 96358 | 210 | 0.00218 | 0.99782 | 96254 | 3372037 | 34.99 |
| 42 | 96148 | 227 | 0.00236 | 0.99764 | 96037 | 3275782 | 34.07 |
| 43 | 95921 | 269 | 0.00280 | 0.99720 | 95791 | 3179745 | 33.15 |
| 44 | 95652 | 317 | 0.00332 | 0.99668 | 95497 | 3083954 | 32.24 |
| 45 | 95335 | 353 | 0.00370 | 0.99630 | 95161 | 2988457 | 31.35 |
| 46 | 94982 | 375 | 0.00395 | 0.99605 | 94798 | 2893296 | 30.46 |
| 47 | 94607 | 439 | 0.00464 | 0.99536 | 94392 | 2798498 | 29.58 |
| 48 | 94168 | 471 | 0.00500 | 0.99500 | 93934 | 2704107 | 28.72 |
| 49 | 93698 | 470 | 0.00502 | 0.99498 | 93466 | 2610172 | 27.86 |
| 50 | 93227 | 548 | 0.00588 | 0.99412 | 92958 | 2516706 | 27.00 |
| 51 | 92679 | 585 | 0.00631 | 0.99369 | 92390 | 2423748 | 26.15 |
| 52 | 92095 | 634 | 0.00688 | 0.99312 | 91783 | 2331358 | 25.31 |

8. Смъртност и средна продължителност на предстоящия живот на населението по пол и местоживеене през периода 2008 - 2010 година
Mortality and life expectancy at birth by sex and place of residence for the 2008 - 2010 period

(Продължение)

(Continued)

| Възраст (в навършени години) Age (years) | Брой на доживелите до възраст x години Number of surviving to exact age | Брой на умрелите в интервала от x до x+1 години Number of dying from x to x+1 years | Вероятност за умиране в интервала от x до x+1 години Probability of dying from x to x+1 years | Вероятност за доживяване до възраст x+1 години Probability of surviving to x+1 years | Брой на живеещите на възраст x години Number of living at exact age | Брой на преживените човекогодини Number of surviving person years | Средна продължителност на предстоящия живот Life expectancy |
|--|--|---|---|--|---|---|---|
| x | lx | dx | qx | px | Lx | Tx | ex |
| 53 | 91461 | 721 | 0.00789 | 0.99211 | 91105 | 2239574 | 24.49 |
| 54 | 90740 | 757 | 0.00834 | 0.99166 | 90365 | 2148469 | 23.68 |
| 55 | 89983 | 821 | 0.00913 | 0.99087 | 89578 | 2058104 | 22.87 |
| 56 | 89161 | 898 | 0.01007 | 0.98993 | 88716 | 1968526 | 22.08 |
| 57 | 88263 | 915 | 0.01037 | 0.98963 | 87813 | 1879810 | 21.30 |
| 58 | 87348 | 1058 | 0.01211 | 0.98789 | 86827 | 1791997 | 20.52 |
| 59 | 86290 | 1105 | 0.01281 | 0.98719 | 85741 | 1705170 | 19.76 |
| 60 | 85185 | 1136 | 0.01333 | 0.98667 | 84623 | 1619428 | 19.01 |
| 61 | 84050 | 1229 | 0.01463 | 0.98537 | 83443 | 1534806 | 18.26 |
| 62 | 82820 | 1314 | 0.01586 | 0.98414 | 82171 | 1451363 | 17.52 |
| 63 | 81507 | 1402 | 0.01720 | 0.98280 | 80813 | 1369192 | 16.80 |
| 64 | 80105 | 1497 | 0.01869 | 0.98131 | 79363 | 1288379 | 16.08 |
| 65 | 78608 | 1572 | 0.02000 | 0.98000 | 77831 | 1209016 | 15.38 |
| 66 | 77036 | 1720 | 0.02233 | 0.97767 | 76185 | 1131184 | 14.68 |
| 67 | 75316 | 1780 | 0.02363 | 0.97637 | 74434 | 1055000 | 14.01 |
| 68 | 73536 | 1922 | 0.02614 | 0.97386 | 72587 | 980566 | 13.33 |
| 69 | 71614 | 2075 | 0.02898 | 0.97102 | 70586 | 907979 | 12.68 |
| 70 | 69539 | 2168 | 0.03118 | 0.96882 | 68464 | 837392 | 12.04 |
| 71 | 67371 | 2313 | 0.03433 | 0.96567 | 66226 | 768928 | 11.41 |
| 72 | 65058 | 2450 | 0.03765 | 0.96235 | 63847 | 702702 | 10.80 |
| 73 | 62608 | 2645 | 0.04224 | 0.95776 | 61299 | 638855 | 10.20 |
| 74 | 59964 | 2767 | 0.04615 | 0.95385 | 58591 | 577555 | 9.63 |
| 75 | 57196 | 2907 | 0.05082 | 0.94918 | 55751 | 518964 | 9.07 |
| 76 | 54289 | 2959 | 0.05451 | 0.94549 | 52815 | 463213 | 8.53 |
| 77 | 51330 | 3022 | 0.05886 | 0.94114 | 49833 | 410399 | 8.00 |
| 78 | 48309 | 3293 | 0.06816 | 0.93184 | 46678 | 360565 | 7.46 |
| 79 | 45016 | 3402 | 0.07558 | 0.92442 | 43324 | 313887 | 6.97 |
| 80 | 41613 | 3521 | 0.08461 | 0.91539 | 39859 | 270563 | 6.50 |
| 81 | 38093 | 3552 | 0.09326 | 0.90674 | 36324 | 230703 | 6.06 |
| 82 | 34540 | 3696 | 0.10702 | 0.89298 | 32696 | 194380 | 5.63 |
| 83 | 30844 | 3644 | 0.11815 | 0.88185 | 29012 | 161684 | 5.24 |
| 84 | 27199 | 3469 | 0.12754 | 0.87246 | 25450 | 132672 | 4.88 |
| 85 | 23730 | 3288 | 0.13857 | 0.86143 | 22071 | 107222 | 4.52 |
| 86 | 20442 | 3111 | 0.15218 | 0.84782 | 18869 | 85150 | 4.17 |
| 87 | 17331 | 2859 | 0.16499 | 0.83501 | 15883 | 66281 | 3.82 |
| 88 | 14472 | 2658 | 0.18365 | 0.81635 | 13120 | 50399 | 3.48 |
| 89 | 11814 | 2298 | 0.19448 | 0.80552 | 10642 | 37279 | 3.16 |
| 90 | 9516 | 2089 | 0.19524 | 0.78050 | 8466 | 26638 | 2.80 |
| 91 | 7428 | 2145 | 0.19750 | 0.71127 | 6340 | 18172 | 2.45 |
| 92 | 5283 | 1724 | 0.23860 | 0.67366 | 4384 | 11832 | 2.24 |

8. Смъртност и средна продължителност на предстоящия живот на населението по пол и местоживеене през периода 2008 - 2010 година

Mortality and life expectancy at birth by sex and place of residence for the 2008 - 2010 period

(Продължение)

(Continued)

| Възраст (в навършени години) Age (years) | Брой на доживелите до възраст x години Number of surviving to exact age | Брой на умрелите в интервала от x до x+1 години Number of dying from x to x+1 years | Вероятност за умиране в интервала от x до x+1 години Probability of dying from x to x+1 years | Вероятност за доживяване до възраст x+1 години Probability of surviving to x+1 years | Брой на живеещите на възраст x години Number of living at exact age | Брой на преживените човекогоди Number of surviving person years | Средна продължителност на предстоящия живот Life expectancy |
|--|--|---|---|--|---|---|---|
| x | lx | dx | qx | px | Lx | Tx | ex |
| 93 | 3559 | 1252 | 0.31590 | 0.64818 | 2897 | 7448 | 2.09 |
| 94 | 2307 | 856 | 0.32957 | 0.62909 | 1850 | 4551 | 1.97 |
| 95 | 1451 | 560 | 0.28890 | 0.61390 | 1150 | 2701 | 1.86 |
| 96 | 891 | 355 | 0.31906 | 0.60135 | 699 | 1551 | 1.74 |
| 97 | 536 | 219 | 0.36767 | 0.59069 | 417 | 852 | 1.59 |
| 98 | 316 | 132 | 0.43210 | 0.58144 | 244 | 435 | 1.37 |
| 99 | 184 | 79 | 0.42514 | 0.57329 | 141 | 191 | 1.04 |
| 100+ | 105 | 47 | 0.44864 | 0.56601 | 49 | 49 | 0.47 |
| В селата Rural residence | | | | | | | |
| 0 | 100000 | 1362 | 0.01362 | 0.98638 | 98926 | 7229631 | 72.30 |
| 1 | 98638 | 88 | 0.00089 | 0.99911 | 98563 | 7130706 | 72.29 |
| 2 | 98550 | 26 | 0.00026 | 0.99974 | 98528 | 7032143 | 71.36 |
| 3 | 98524 | 41 | 0.00042 | 0.99958 | 98489 | 6933615 | 70.37 |
| 4 | 98483 | 26 | 0.00026 | 0.99974 | 98461 | 6835126 | 69.40 |
| 5 | 98457 | 31 | 0.00032 | 0.99968 | 98442 | 6736665 | 68.42 |
| 6 | 98426 | 35 | 0.00035 | 0.99965 | 98408 | 6638223 | 67.44 |
| 7 | 98391 | 35 | 0.00035 | 0.99965 | 98374 | 6539815 | 66.47 |
| 8 | 98356 | 34 | 0.00035 | 0.99965 | 98339 | 6441441 | 65.49 |
| 9 | 98322 | 38 | 0.00039 | 0.99961 | 98303 | 6343102 | 64.51 |
| 10 | 98284 | 23 | 0.00023 | 0.99977 | 98272 | 6244799 | 63.54 |
| 11 | 98261 | 27 | 0.00028 | 0.99972 | 98248 | 6146527 | 62.55 |
| 12 | 98234 | 46 | 0.00047 | 0.99953 | 98211 | 6048278 | 61.57 |
| 13 | 98187 | 46 | 0.00047 | 0.99953 | 98164 | 5950067 | 60.60 |
| 14 | 98141 | 34 | 0.00035 | 0.99965 | 98124 | 5851903 | 59.63 |
| 15 | 98107 | 41 | 0.00042 | 0.99958 | 98088 | 5753779 | 58.65 |
| 16 | 98066 | 53 | 0.00055 | 0.99945 | 98041 | 5655691 | 57.67 |
| 17 | 98013 | 65 | 0.00066 | 0.99934 | 97981 | 5557650 | 56.70 |
| 18 | 97948 | 76 | 0.00078 | 0.99922 | 97910 | 5459669 | 55.74 |
| 19 | 97872 | 78 | 0.00079 | 0.99921 | 97834 | 5361759 | 54.78 |
| 20 | 97794 | 93 | 0.00095 | 0.99905 | 97748 | 5263925 | 53.83 |
| 21 | 97701 | 74 | 0.00076 | 0.99924 | 97664 | 5166177 | 52.88 |
| 22 | 97627 | 78 | 0.00080 | 0.99920 | 97590 | 5068514 | 51.92 |
| 23 | 97549 | 108 | 0.00111 | 0.99889 | 97497 | 4970924 | 50.96 |
| 24 | 97441 | 114 | 0.00117 | 0.99883 | 97383 | 4873428 | 50.01 |
| 25 | 97327 | 89 | 0.00092 | 0.99908 | 97283 | 4776044 | 49.07 |
| 26 | 97238 | 128 | 0.00131 | 0.99869 | 97174 | 4678761 | 48.12 |
| 27 | 97110 | 99 | 0.00102 | 0.99898 | 97059 | 4581587 | 47.18 |
| 28 | 97011 | 97 | 0.00100 | 0.99900 | 96962 | 4484528 | 46.23 |
| 29 | 96914 | 102 | 0.00106 | 0.99894 | 96863 | 4387566 | 45.27 |
| 30 | 96812 | 107 | 0.00111 | 0.99889 | 96757 | 4290703 | 44.32 |

8. Смъртност и средна продължителност на предстоящия живот на населението по пол и местоживеене през периода 2008 - 2010 година
Mortality and life expectancy at birth by sex and place of residence for the 2008 - 2010 period

(Продължение)

(Continued)

| Възраст (в навършени години) Age (years) | Брой на доживелите до възраст x години Number of surviving to exact age | Брой на умрелите в интервала от x до x+1 години Number of dying from x to x+1 years | Вероятност за умиране в интервала от x до x+1 години Probability of dying from x to x+1 years | Вероятност за доживяване до възраст x+1 години Probability of surviving to x+1 years | Брой на живеещите на възраст x години Number of living at exact age | Брой на преживените човекогодини Number of surviving person years | Средна продължителност на предстоящия живот Life expectancy |
|--|--|---|---|--|---|---|---|
| x | lx | dx | qx | px | Lx | Tx | ex |
| 31 | 96704 | 90 | 0.00093 | 0.99907 | 96661 | 4193945 | 43.37 |
| 32 | 96615 | 148 | 0.00153 | 0.99847 | 96542 | 4097284 | 42.41 |
| 33 | 96467 | 110 | 0.00114 | 0.99886 | 96412 | 4000742 | 41.47 |
| 34 | 96357 | 152 | 0.00158 | 0.99842 | 96283 | 3904330 | 40.52 |
| 35 | 96205 | 168 | 0.00175 | 0.99825 | 96121 | 3808047 | 39.58 |
| 36 | 96036 | 171 | 0.00178 | 0.99822 | 95952 | 3711925 | 38.65 |
| 37 | 95865 | 206 | 0.00215 | 0.99785 | 95764 | 3615973 | 37.72 |
| 38 | 95659 | 209 | 0.00219 | 0.99781 | 95555 | 3520209 | 36.80 |
| 39 | 95450 | 218 | 0.00228 | 0.99772 | 95344 | 3424654 | 35.88 |
| 40 | 95232 | 268 | 0.00281 | 0.99719 | 95100 | 3329310 | 34.96 |
| 41 | 94964 | 246 | 0.00259 | 0.99741 | 94843 | 3234211 | 34.06 |
| 42 | 94719 | 303 | 0.00320 | 0.99680 | 94571 | 3139368 | 33.14 |
| 43 | 94415 | 340 | 0.00360 | 0.99640 | 94248 | 3044797 | 32.25 |
| 44 | 94075 | 385 | 0.00409 | 0.99591 | 93887 | 2950548 | 31.36 |
| 45 | 93690 | 434 | 0.00464 | 0.99536 | 93478 | 2856662 | 30.49 |
| 46 | 93256 | 510 | 0.00547 | 0.99453 | 93006 | 2763183 | 29.63 |
| 47 | 92746 | 558 | 0.00602 | 0.99398 | 92469 | 2670177 | 28.79 |
| 48 | 92188 | 554 | 0.00601 | 0.99399 | 91914 | 2577708 | 27.96 |
| 49 | 91634 | 636 | 0.00694 | 0.99306 | 91322 | 2485794 | 27.13 |
| 50 | 90998 | 690 | 0.00759 | 0.99241 | 90657 | 2394472 | 26.31 |
| 51 | 90308 | 733 | 0.00811 | 0.99189 | 89947 | 2303815 | 25.51 |
| 52 | 89575 | 822 | 0.00917 | 0.99083 | 89169 | 2213868 | 24.72 |
| 53 | 88753 | 849 | 0.00956 | 0.99044 | 88336 | 2124699 | 23.94 |
| 54 | 87905 | 996 | 0.01134 | 0.98866 | 87411 | 2036363 | 23.17 |
| 55 | 86908 | 959 | 0.01104 | 0.98896 | 86431 | 1948952 | 22.43 |
| 56 | 85949 | 1066 | 0.01240 | 0.98760 | 85424 | 1862520 | 21.67 |
| 57 | 84883 | 1147 | 0.01351 | 0.98649 | 84316 | 1777096 | 20.94 |
| 58 | 83736 | 1224 | 0.01461 | 0.98539 | 83131 | 1692780 | 20.22 |
| 59 | 82513 | 1313 | 0.01591 | 0.98409 | 81860 | 1609648 | 19.51 |
| 60 | 81200 | 1324 | 0.01631 | 0.98369 | 80537 | 1527788 | 18.82 |
| 61 | 79875 | 1317 | 0.01648 | 0.98352 | 79222 | 1447250 | 18.12 |
| 62 | 78559 | 1452 | 0.01849 | 0.98151 | 77838 | 1368028 | 17.41 |
| 63 | 77106 | 1449 | 0.01879 | 0.98121 | 76387 | 1290190 | 16.73 |
| 64 | 75657 | 1569 | 0.02074 | 0.97926 | 74872 | 1213804 | 16.04 |
| 65 | 74088 | 1444 | 0.01949 | 0.98051 | 73373 | 1138931 | 15.37 |
| 66 | 72644 | 1727 | 0.02378 | 0.97622 | 71793 | 1065559 | 14.67 |
| 67 | 70917 | 1755 | 0.02474 | 0.97526 | 70043 | 993765 | 14.01 |
| 68 | 69162 | 1817 | 0.02627 | 0.97373 | 68259 | 923722 | 13.36 |
| 69 | 67345 | 1889 | 0.02805 | 0.97195 | 66410 | 855463 | 12.70 |
| 70 | 65456 | 2048 | 0.03129 | 0.96871 | 64442 | 789054 | 12.05 |

8. Смъртност и средна продължителност на предстоящия живот на населението по пол и местоживеене през периода 2008 - 2010 година Mortality and life expectancy at birth by sex and place of residence for the 2008 - 2010 period

(Продължение и край)

(Continued and end)

| Възраст (в навършени години) Age (years) | Брой на доживелите до възраст x години Number of surviving to exact age | Брой на умрелите в интервала от x до x+1 години Number of dying from x to x+1 years | Вероятност за умиране в интервала от x до x+1 години Probability of dying from x to x+1 years | Вероятност за доживяване до възраст x+1 години Probability of surviving to x+1 years | Брой на живеещите на възраст x години Number of living at exact age | Брой на преживените човекогодина Number of surviving person years | Средна продължителност на предстоящия живот Life expectancy |
|--|--|---|---|--|---|---|---|
| x | lx | dx | qx | px | Lx | Tx | ex |
| 71 | 63407 | 2142 | 0.03378 | 0.96622 | 62349 | 724612 | 11.43 |
| 72 | 61265 | 2365 | 0.03860 | 0.96140 | 60096 | 662262 | 10.81 |
| 73 | 58900 | 2460 | 0.04177 | 0.95823 | 57682 | 602166 | 10.22 |
| 74 | 56440 | 2645 | 0.04686 | 0.95314 | 55131 | 544484 | 9.65 |
| 75 | 53795 | 2788 | 0.05183 | 0.94817 | 52408 | 489353 | 9.10 |
| 76 | 51007 | 2808 | 0.05506 | 0.94494 | 49609 | 436945 | 8.57 |
| 77 | 48199 | 2934 | 0.06088 | 0.93912 | 46740 | 387336 | 8.04 |
| 78 | 45264 | 3019 | 0.06670 | 0.93330 | 43766 | 340596 | 7.52 |
| 79 | 42245 | 3193 | 0.07559 | 0.92441 | 40662 | 296830 | 7.03 |
| 80 | 39052 | 3331 | 0.08530 | 0.91470 | 37394 | 256168 | 6.56 |
| 81 | 35721 | 3366 | 0.09423 | 0.90577 | 34047 | 218775 | 6.12 |
| 82 | 32355 | 3546 | 0.10959 | 0.89041 | 30588 | 184728 | 5.71 |
| 83 | 28809 | 3504 | 0.12164 | 0.87836 | 27048 | 154141 | 5.35 |
| 84 | 25305 | 3337 | 0.13187 | 0.86813 | 23625 | 127092 | 5.02 |
| 85 | 21968 | 3225 | 0.14680 | 0.85320 | 20337 | 103467 | 4.71 |
| 86 | 18743 | 2892 | 0.15431 | 0.84569 | 17279 | 83130 | 4.44 |
| 87 | 15851 | 2793 | 0.17620 | 0.82380 | 14432 | 65851 | 4.15 |
| 88 | 13058 | 2360 | 0.18075 | 0.81925 | 11847 | 51419 | 3.94 |
| 89 | 10698 | 2053 | 0.19186 | 0.80814 | 9644 | 39572 | 3.70 |
| 90 | 8645 | 1690 | 0.19553 | 0.80447 | 7771 | 29928 | 3.46 |
| 91 | 6955 | 1347 | 0.19374 | 0.80626 | 6262 | 22157 | 3.19 |
| 92 | 5608 | 1235 | 0.23709 | 0.77980 | 4985 | 15895 | 2.83 |
| 93 | 4373 | 1228 | 0.31912 | 0.71906 | 3748 | 10910 | 2.49 |
| 94 | 3144 | 988 | 0.30600 | 0.68574 | 2629 | 7161 | 2.28 |
| 95 | 2156 | 727 | 0.29598 | 0.66304 | 1773 | 4532 | 2.10 |
| 96 | 1430 | 506 | 0.29518 | 0.64596 | 1160 | 2759 | 1.93 |
| 97 | 923 | 340 | 0.34236 | 0.63232 | 742 | 1599 | 1.73 |
| 98 | 584 | 221 | 0.35670 | 0.62102 | 465 | 857 | 1.47 |
| 99 | 363 | 141 | 0.42770 | 0.61139 | 287 | 392 | 1.08 |
| 100 + | 222 | 100 | 0.44957 | 0.60303 | 105 | 105 | 0.47 |

9. Смъртност и средна продължителност на предстоящия живот на населението в градовете и селата по пол през периода 2008 - 2010 година Mortality and life expectancy at birth by sex and residence for the 2008 - 2010 period

| Възраст (в навършени години) Age (years) | Брой на доживелите до възраст x години Number of surviving to exact age | | Брой на умрелите в интервала от x до x+1 години Number of dying from x to x+1 years | | Вероятност за умиране в интервала от x до x+1 години Probability of dying from x to x+1 years | | Вероятност за доживяване до възраст x+1 години Probability of surviving to x+1 years | | Брой на живеещите на възраст x години Number of living at exact age | | Брой на преживените човекогодини Number of surviving person years | | Средна продължителност на предстоящия живот Life expectancy | |
|---|---|----------------|---|----------------|---|----------------|--|----------------|---|----------------|---|----------------|--|----------------|
| | x | lx | dx | | qx | | px | | Lx | | Tx | | ex | |
| | мъже Male | жени Female | мъже Male | жени Female | мъже Male | жени Female | мъже Male | жени Female | мъже Male | жени Female | мъже Male | жени Female | мъже Male | жени Female |
| | В градовете Urban residence | | | | | | | | | | | | | |
| 0 | 100000 | 100000 | 908 | 691 | 0.00908 | 0.00691 | 0.99092 | 0.99309 | 99261 | 99437 | 7048664 | 7760144 | 70.49 | 77.60 |
| 1 | 99092 | 99309 | 93 | 69 | 0.00094 | 0.00069 | 0.99906 | 0.99931 | 99092 | 99253 | 6949403 | 7660706 | 70.13 | 77.14 |
| 2 | 98998 | 99240 | 33 | 44 | 0.00033 | 0.00045 | 0.99967 | 0.99955 | 98998 | 99204 | 6850311 | 7561453 | 69.20 | 76.19 |
| 3 | 98965 | 99196 | 42 | 27 | 0.00043 | 0.00028 | 0.99958 | 0.99972 | 98965 | 99174 | 6751313 | 7462249 | 68.22 | 75.23 |
| 4 | 98923 | 99169 | 33 | 17 | 0.00033 | 0.00017 | 0.99967 | 0.99983 | 98923 | 99155 | 6652347 | 7363076 | 67.25 | 74.25 |
| 5 | 98891 | 99152 | 48 | 22 | 0.00048 | 0.00022 | 0.99952 | 0.99978 | 98867 | 99141 | 6553424 | 7263921 | 66.27 | 73.26 |
| 6 | 98843 | 99129 | 31 | 23 | 0.00032 | 0.00023 | 0.99968 | 0.99977 | 98826 | 99118 | 6454557 | 7164780 | 65.30 | 72.28 |
| 7 | 98812 | 99106 | 22 | 21 | 0.00022 | 0.00021 | 0.99978 | 0.99979 | 98800 | 99095 | 6355731 | 7065662 | 64.32 | 71.29 |
| 8 | 98790 | 99085 | 20 | 11 | 0.00020 | 0.00011 | 0.99980 | 0.99989 | 98780 | 99080 | 6256931 | 6966567 | 63.34 | 70.31 |
| 9 | 98770 | 99075 | 28 | 21 | 0.00029 | 0.00022 | 0.99971 | 0.99978 | 98756 | 99064 | 6158151 | 6867487 | 62.35 | 69.32 |
| 10 | 98742 | 99053 | 19 | 17 | 0.00019 | 0.00018 | 0.99981 | 0.99982 | 98732 | 99044 | 6059395 | 6768423 | 61.37 | 68.33 |
| 11 | 98723 | 99036 | 31 | 14 | 0.00031 | 0.00014 | 0.99969 | 0.99986 | 98708 | 99029 | 5960662 | 6669378 | 60.38 | 67.34 |
| 12 | 98692 | 99022 | 29 | 28 | 0.00029 | 0.00029 | 0.99971 | 0.99971 | 98677 | 99008 | 5861954 | 6570349 | 59.40 | 66.35 |
| 13 | 98663 | 98994 | 19 | 18 | 0.00019 | 0.00018 | 0.99981 | 0.99982 | 98654 | 98984 | 5763277 | 6471341 | 58.41 | 65.37 |
| 14 | 98644 | 98976 | 43 | 17 | 0.00043 | 0.00017 | 0.99957 | 0.99983 | 98624 | 98967 | 5664623 | 6372357 | 57.42 | 64.38 |
| 15 | 98602 | 98959 | 38 | 26 | 0.00038 | 0.00026 | 0.99962 | 0.99974 | 98583 | 98946 | 5565999 | 6273390 | 56.45 | 63.39 |
| 16 | 98564 | 98933 | 51 | 28 | 0.00052 | 0.00028 | 0.99949 | 0.99972 | 98539 | 98919 | 5467416 | 6174444 | 55.47 | 62.41 |
| 17 | 98513 | 98905 | 56 | 38 | 0.00057 | 0.00039 | 0.99943 | 0.99961 | 98486 | 98887 | 5368877 | 6075524 | 54.50 | 61.43 |
| 18 | 98457 | 98867 | 67 | 46 | 0.00068 | 0.00047 | 0.99932 | 0.99953 | 98425 | 98843 | 5270391 | 5976638 | 53.53 | 60.45 |
| 19 | 98390 | 98821 | 93 | 30 | 0.00095 | 0.00031 | 0.99905 | 0.99969 | 98344 | 98805 | 5171966 | 5877794 | 52.57 | 59.48 |
| 20 | 98297 | 98790 | 78 | 36 | 0.00080 | 0.00037 | 0.99920 | 0.99963 | 98258 | 98772 | 5073622 | 5778989 | 51.62 | 58.50 |
| 21 | 98218 | 98754 | 95 | 38 | 0.00097 | 0.00038 | 0.99903 | 0.99962 | 98173 | 98735 | 4975365 | 5680217 | 50.66 | 57.52 |
| 22 | 98123 | 98716 | 117 | 37 | 0.00120 | 0.00037 | 0.99881 | 0.99963 | 98065 | 98697 | 4877192 | 5581482 | 49.70 | 56.54 |
| 23 | 98006 | 98679 | 93 | 31 | 0.00095 | 0.00031 | 0.99905 | 0.99969 | 97959 | 98664 | 4779128 | 5482785 | 48.76 | 55.56 |
| 24 | 97913 | 98649 | 105 | 34 | 0.00107 | 0.00034 | 0.99893 | 0.99966 | 97862 | 98632 | 4681168 | 5384121 | 47.81 | 54.58 |
| 25 | 97808 | 98615 | 116 | 43 | 0.00118 | 0.00044 | 0.99882 | 0.99956 | 97751 | 98594 | 4583307 | 5285489 | 46.86 | 53.60 |
| 26 | 97693 | 98572 | 111 | 43 | 0.00114 | 0.00044 | 0.99886 | 0.99956 | 97637 | 98549 | 4485556 | 5186895 | 45.91 | 52.62 |
| 27 | 97582 | 98529 | 116 | 20 | 0.00119 | 0.00021 | 0.99881 | 0.99979 | 97524 | 98519 | 4387919 | 5088346 | 44.97 | 51.64 |
| 28 | 97466 | 98508 | 123 | 50 | 0.00127 | 0.00050 | 0.99873 | 0.99950 | 97404 | 98485 | 4290394 | 4989827 | 44.02 | 50.65 |
| 29 | 97342 | 98459 | 115 | 49 | 0.00118 | 0.00050 | 0.99882 | 0.99950 | 97284 | 98435 | 4192991 | 4891343 | 43.07 | 49.68 |
| 30 | 97228 | 98410 | 112 | 59 | 0.00115 | 0.00060 | 0.99885 | 0.99940 | 97172 | 98381 | 4095706 | 4792908 | 42.12 | 48.70 |
| 31 | 97116 | 98351 | 129 | 66 | 0.00133 | 0.00067 | 0.99867 | 0.99933 | 97052 | 98317 | 3998534 | 4694527 | 41.17 | 47.73 |
| 32 | 96987 | 98285 | 131 | 49 | 0.00135 | 0.00050 | 0.99865 | 0.99950 | 96923 | 98260 | 3901482 | 4596210 | 40.23 | 46.76 |
| 33 | 96855 | 98236 | 163 | 74 | 0.00168 | 0.00075 | 0.99832 | 0.99925 | 96775 | 98200 | 3804559 | 4497949 | 39.28 | 45.79 |
| 34 | 96693 | 98162 | 152 | 79 | 0.00158 | 0.00080 | 0.99842 | 0.99920 | 96616 | 98122 | 3707784 | 4399750 | 38.35 | 44.82 |
| 35 | 96540 | 98083 | 160 | 73 | 0.00166 | 0.00075 | 0.99834 | 0.99925 | 96461 | 98047 | 3611168 | 4301627 | 37.41 | 43.86 |
| 36 | 96380 | 98010 | 170 | 104 | 0.00176 | 0.00106 | 0.99824 | 0.99894 | 96297 | 97959 | 3514707 | 4203580 | 36.47 | 42.89 |
| 37 | 96210 | 97906 | 210 | 95 | 0.00218 | 0.00097 | 0.99782 | 0.99903 | 96107 | 97859 | 3418409 | 4105621 | 35.53 | 41.93 |

9. Смъртност и средна продължителност на предстоящия живот на населението в градовете и селата по пол през периода 2008 - 2010 година

Mortality and life expectancy at birth by sex and residence for the 2008 - 2010 period

(Продължение)

(Continued)

| Възраст (в навършени години) Age (years) | Брой на доживелите до възраст x години Number of surviving to exact age | | Брой на умрелите в интервала от x до x+1 години Number of dying from x to x+1 years | | Вероятност за умиране в интервала от x до x+1 години Probability of dying from x to x+1 years | | Вероятност за доживяване до възраст x+1 години Probability of surviving to x+1 years | | Брой на живеещите на възраст x години Number of living at exact age | | Брой на преживените човекогодини Number of surviving person years | | Средна продължителност на предстоящия живот Life expectancy | |
|---|---|----------------|---|----------------|---|----------------|--|----------------|---|----------------|---|----------------|--|----------------|
| | Lx | | dx | | qx | | px | | Lx | | Tx | | ex | |
| x | мъже Male | жени Female | мъже Male | жени Female | мъже Male | жени Female | мъже Male | жени Female | мъже Male | жени Female | мъже Male | жени Female | мъже Male | жени Female |
| 38 | 96001 | 97811 | 202 | 111 | 0.00211 | 0.00114 | 0.99789 | 0.99886 | 95901 | 97756 | 3322302 | 4007762 | 34.61 | 40.97 |
| 39 | 95798 | 97700 | 238 | 112 | 0.00248 | 0.00115 | 0.99752 | 0.99885 | 95682 | 97644 | 3226402 | 3910006 | 33.68 | 40.02 |
| 40 | 95560 | 97588 | 273 | 123 | 0.00285 | 0.00126 | 0.99715 | 0.99874 | 95427 | 97527 | 3130720 | 3812362 | 32.76 | 39.07 |
| 41 | 95288 | 97465 | 295 | 125 | 0.00310 | 0.00129 | 0.99690 | 0.99871 | 95142 | 97403 | 3035293 | 3714835 | 31.85 | 38.11 |
| 42 | 94993 | 97339 | 319 | 135 | 0.00336 | 0.00138 | 0.99664 | 0.99862 | 94836 | 97275 | 2940151 | 3617433 | 30.95 | 37.16 |
| 43 | 94674 | 97205 | 357 | 182 | 0.00377 | 0.00187 | 0.99623 | 0.99813 | 94500 | 97117 | 2845315 | 3520158 | 30.05 | 36.21 |
| 44 | 94316 | 97023 | 436 | 200 | 0.00463 | 0.00206 | 0.99537 | 0.99794 | 94103 | 96925 | 2750815 | 3423041 | 29.17 | 35.28 |
| 45 | 93880 | 96823 | 481 | 227 | 0.00512 | 0.00235 | 0.99488 | 0.99765 | 93643 | 96711 | 2656712 | 3326116 | 28.30 | 34.35 |
| 46 | 93399 | 96596 | 512 | 242 | 0.00548 | 0.00250 | 0.99452 | 0.99750 | 93148 | 96477 | 2563069 | 3229405 | 27.44 | 33.43 |
| 47 | 92888 | 96354 | 598 | 283 | 0.00644 | 0.00294 | 0.99356 | 0.99706 | 92595 | 96214 | 2469921 | 3132927 | 26.59 | 32.51 |
| 48 | 92289 | 96071 | 669 | 277 | 0.00725 | 0.00288 | 0.99275 | 0.99712 | 91956 | 95934 | 2377326 | 3036713 | 25.76 | 31.61 |
| 49 | 91620 | 95794 | 631 | 314 | 0.00689 | 0.00328 | 0.99311 | 0.99672 | 91309 | 95639 | 2285370 | 2940779 | 24.94 | 30.70 |
| 50 | 90989 | 95480 | 781 | 324 | 0.00858 | 0.00339 | 0.99142 | 0.99661 | 90607 | 95319 | 2194061 | 2845140 | 24.11 | 29.80 |
| 51 | 90208 | 95156 | 836 | 344 | 0.00926 | 0.00362 | 0.99074 | 0.99638 | 89794 | 94987 | 2103454 | 2749821 | 23.32 | 28.90 |
| 52 | 89373 | 94812 | 876 | 402 | 0.00980 | 0.00424 | 0.99020 | 0.99576 | 88943 | 94614 | 2013660 | 2654834 | 22.53 | 28.00 |
| 53 | 88497 | 94410 | 1032 | 424 | 0.01166 | 0.00449 | 0.98834 | 0.99551 | 87988 | 94201 | 1924717 | 2560220 | 21.75 | 27.12 |
| 54 | 87465 | 93986 | 1042 | 485 | 0.01192 | 0.00516 | 0.98808 | 0.99484 | 86949 | 93747 | 1836728 | 2466018 | 21.00 | 26.24 |
| 55 | 86423 | 93500 | 1136 | 521 | 0.01315 | 0.00558 | 0.98685 | 0.99442 | 85865 | 93242 | 1749780 | 2372271 | 20.25 | 25.37 |
| 56 | 85287 | 92979 | 1276 | 536 | 0.01496 | 0.00576 | 0.98504 | 0.99424 | 84655 | 92713 | 1663915 | 2279030 | 19.51 | 24.51 |
| 57 | 84011 | 92443 | 1278 | 566 | 0.01522 | 0.00612 | 0.98478 | 0.99388 | 83380 | 92165 | 1579261 | 2186317 | 18.80 | 23.65 |
| 58 | 82732 | 91877 | 1488 | 646 | 0.01799 | 0.00703 | 0.98201 | 0.99297 | 82001 | 91557 | 1495880 | 2094152 | 18.08 | 22.79 |
| 59 | 81244 | 91231 | 1592 | 640 | 0.01960 | 0.00701 | 0.98040 | 0.99299 | 80453 | 90912 | 1413879 | 2002595 | 17.40 | 21.95 |
| 60 | 79652 | 90591 | 1622 | 670 | 0.02036 | 0.00740 | 0.97964 | 0.99260 | 78846 | 90261 | 1333426 | 1911683 | 16.74 | 21.10 |
| 61 | 78030 | 89921 | 1715 | 764 | 0.02198 | 0.00849 | 0.97802 | 0.99151 | 77181 | 89545 | 1254580 | 1821421 | 16.08 | 20.26 |
| 62 | 76315 | 89157 | 1833 | 812 | 0.02402 | 0.00911 | 0.97598 | 0.99089 | 75406 | 88758 | 1177399 | 1731876 | 15.43 | 19.42 |
| 63 | 74482 | 88345 | 1891 | 923 | 0.02538 | 0.01045 | 0.97462 | 0.98955 | 73545 | 87890 | 1101993 | 1643118 | 14.80 | 18.60 |
| 64 | 72591 | 87422 | 2042 | 956 | 0.02814 | 0.01094 | 0.97186 | 0.98906 | 71578 | 86950 | 1028448 | 1555229 | 14.17 | 17.79 |
| 65 | 70549 | 86466 | 2078 | 1063 | 0.02946 | 0.01229 | 0.97054 | 0.98771 | 69517 | 85945 | 956870 | 1468279 | 13.56 | 16.98 |
| 66 | 68471 | 85403 | 2212 | 1225 | 0.03230 | 0.01434 | 0.96770 | 0.98566 | 67372 | 84801 | 887354 | 1382333 | 12.96 | 16.19 |
| 67 | 66259 | 84178 | 2241 | 1319 | 0.03382 | 0.01567 | 0.96618 | 0.98433 | 65148 | 83526 | 819982 | 1297532 | 12.38 | 15.41 |
| 68 | 64018 | 82859 | 2434 | 1413 | 0.03802 | 0.01705 | 0.96198 | 0.98295 | 62813 | 82165 | 754834 | 1214006 | 11.79 | 14.65 |
| 69 | 61584 | 81446 | 2531 | 1621 | 0.04110 | 0.01990 | 0.95890 | 0.98010 | 60325 | 80650 | 692021 | 1131841 | 11.24 | 13.90 |
| 70 | 59053 | 79825 | 2596 | 1749 | 0.04397 | 0.02191 | 0.95603 | 0.97809 | 57764 | 78962 | 631696 | 1051191 | 10.70 | 13.17 |
| 71 | 56456 | 78076 | 2754 | 1884 | 0.04878 | 0.02413 | 0.95122 | 0.97587 | 55085 | 77152 | 573932 | 972229 | 10.17 | 12.45 |
| 72 | 53702 | 76192 | 2735 | 2169 | 0.05092 | 0.02847 | 0.94908 | 0.97153 | 52338 | 75131 | 518847 | 895078 | 9.66 | 11.75 |
| 73 | 50968 | 74023 | 2830 | 2460 | 0.05552 | 0.03323 | 0.94448 | 0.96677 | 49561 | 72811 | 466508 | 819946 | 9.15 | 11.08 |
| 74 | 48138 | 71563 | 2936 | 2602 | 0.06098 | 0.03636 | 0.93902 | 0.96364 | 46682 | 70273 | 416947 | 747135 | 8.66 | 10.44 |
| 75 | 45202 | 68961 | 3108 | 2713 | 0.06876 | 0.03934 | 0.93124 | 0.96066 | 43647 | 67622 | 370265 | 676863 | 8.19 | 9.82 |

9. Смъртност и средна продължителност на предстоящия живот на населението в градовете и селата по пол през периода 2008 - 2010 година
Mortality and life expectancy at birth by sex and residence for the 2008 - 2010 period

(Продължение)

(Continued)

| Възраст (в навършени години) Age (years) | Брой на доживелите до възраст x години Number of surviving to exact age | | Брой на умрелите в интервала от x до x+1 години Number of dying from x to x+1 years | | Вероятност за умирање в интервала от x до x+1 години Probability of dying from x to x+1 years | | Вероятност за доживяване до възраст x+1 години Probability of surviving to x+1 years | | Брой на живеещите на възраст x години Number of living at exact age | | Брой на преживените човекогодини Number of surviving person years | | Средна продължителност на предстоящия живот Life expectancy | |
|--|--|----------------|--|----------------|--|----------------|---|----------------|--|----------------|--|----------------|--|----------------|
| | Lx | | dx | | qx | | px | | Lx | | Tx | | ex | |
| x | мъже Male | жени Female | мъже Male | жени Female | мъже Male | жени Female | мъже Male | жени Female | мъже Male | жени Female | мъже Male | жени Female | мъже Male | жени Female |
| 76 | 42094 | 66248 | 2905 | 3014 | 0.06901 | 0.04550 | 0.93099 | 0.95450 | 40634 | 64757 | 326618 | 609241 | 7.76 | 9.20 |
| 77 | 39189 | 63234 | 2932 | 3101 | 0.07482 | 0.04904 | 0.92518 | 0.95096 | 37729 | 61704 | 285984 | 544484 | 7.30 | 8.61 |
| 78 | 36257 | 60133 | 3054 | 3508 | 0.08422 | 0.05834 | 0.91578 | 0.94166 | 34737 | 58403 | 248255 | 482780 | 6.85 | 8.03 |
| 79 | 33203 | 56625 | 3088 | 3682 | 0.09301 | 0.06503 | 0.90699 | 0.93497 | 31660 | 54802 | 213518 | 424377 | 6.43 | 7.49 |
| 80 | 30115 | 52943 | 3063 | 3936 | 0.10172 | 0.07435 | 0.89828 | 0.92565 | 28577 | 50993 | 181858 | 369575 | 6.04 | 6.98 |
| 81 | 27052 | 49006 | 2931 | 4140 | 0.10835 | 0.08448 | 0.89165 | 0.91552 | 25582 | 46955 | 153281 | 318582 | 5.67 | 6.50 |
| 82 | 24121 | 44866 | 2963 | 4397 | 0.12286 | 0.09799 | 0.87714 | 0.90201 | 22640 | 42675 | 127699 | 271627 | 5.29 | 6.05 |
| 83 | 21157 | 40470 | 2942 | 4308 | 0.13904 | 0.10645 | 0.86096 | 0.89355 | 19673 | 38310 | 105059 | 228952 | 4.97 | 5.66 |
| 84 | 18216 | 36162 | 2650 | 4265 | 0.14546 | 0.11794 | 0.85455 | 0.88206 | 16871 | 34020 | 85386 | 190642 | 4.69 | 5.27 |
| 85 | 15566 | 31897 | 2467 | 4088 | 0.15849 | 0.12815 | 0.84151 | 0.87185 | 14312 | 29845 | 68515 | 156622 | 4.40 | 4.91 |
| 86 | 13099 | 27809 | 2151 | 4062 | 0.16422 | 0.14608 | 0.83578 | 0.85392 | 12001 | 25766 | 54203 | 126777 | 4.14 | 4.56 |
| 87 | 10948 | 23747 | 1919 | 3795 | 0.17528 | 0.15980 | 0.82472 | 0.84020 | 9972 | 21828 | 42202 | 101011 | 3.85 | 4.25 |
| 88 | 9029 | 19952 | 1768 | 3540 | 0.19581 | 0.17744 | 0.80419 | 0.82256 | 8129 | 18151 | 32230 | 79184 | 3.57 | 3.97 |
| 89 | 7261 | 16412 | 1538 | 3048 | 0.21179 | 0.18574 | 0.78821 | 0.81426 | 6470 | 14843 | 24101 | 61033 | 3.32 | 3.72 |
| 90 | 5723 | 13363 | 1236 | 2473 | 0.21597 | 0.18506 | 0.78403 | 0.81494 | 5085 | 12088 | 17631 | 46190 | 3.08 | 3.46 |
| 91 | 4487 | 10890 | 1052 | 2112 | 0.20480 | 0.19392 | 0.76552 | 0.80608 | 3950 | 9819 | 12546 | 34102 | 2.80 | 3.13 |
| 92 | 3435 | 8779 | 972 | 2110 | 0.23486 | 0.24041 | 0.71714 | 0.75959 | 2938 | 7709 | 8596 | 24282 | 2.50 | 2.77 |
| 93 | 2463 | 6668 | 777 | 1777 | 0.31840 | 0.31469 | 0.68469 | 0.73350 | 2058 | 5757 | 5658 | 16573 | 2.30 | 2.49 |
| 94 | 1687 | 4891 | 573 | 1565 | 0.33427 | 0.32740 | 0.66052 | 0.68012 | 1385 | 4083 | 3600 | 10816 | 2.13 | 2.21 |
| 95 | 1114 | 3327 | 399 | 1162 | 0.28077 | 0.29247 | 0.64142 | 0.65072 | 902 | 2714 | 2215 | 6733 | 1.99 | 2.02 |
| 96 | 715 | 2165 | 267 | 800 | 0.33723 | 0.31108 | 0.62569 | 0.63063 | 571 | 1738 | 1314 | 4019 | 1.84 | 1.86 |
| 97 | 447 | 1365 | 173 | 525 | 0.41284 | 0.34719 | 0.61239 | 0.61548 | 354 | 1083 | 742 | 2281 | 1.66 | 1.67 |
| 98 | 274 | 840 | 109 | 333 | 0.45395 | 0.42216 | 0.60088 | 0.60337 | 215 | 660 | 389 | 1198 | 1.42 | 1.43 |
| 99 | 165 | 507 | 67 | 206 | 0.44970 | 0.41398 | 0.59078 | 0.59331 | 128 | 396 | 174 | 538 | 1.06 | 1.06 |
| 100 + | 97 | 301 | 40 | 141 | 0.41196 | 0.46886 | 0.58178 | 0.58474 | 46 | 142 | 46 | 142 | 0.47 | 0.47 |
| В селата Rural residence | | | | | | | | | | | | | | |
| 0 | 100000 | 100000 | 1465 | 1257 | 0.01465 | 0.01257 | 0.98535 | 0.98743 | 98863 | 98991 | 6872257 | 7631297 | 68.72 | 76.31 |
| 1 | 98535 | 98743 | 61 | 116 | 0.00062 | 0.00117 | 0.99938 | 0.99883 | 98483 | 98645 | 6773394 | 7532306 | 68.74 | 76.28 |
| 2 | 98474 | 98627 | 10 | 43 | 0.00010 | 0.00044 | 0.99990 | 0.99956 | 98465 | 98591 | 6674911 | 7433661 | 67.78 | 75.37 |
| 3 | 98464 | 98584 | 60 | 22 | 0.00061 | 0.00022 | 0.99939 | 0.99978 | 98413 | 98565 | 6576446 | 7335070 | 66.79 | 74.40 |
| 4 | 98404 | 98562 | 30 | 21 | 0.00031 | 0.00021 | 0.99969 | 0.99979 | 98378 | 98544 | 6478033 | 7236505 | 65.83 | 73.42 |
| 5 | 98374 | 98541 | 51 | 11 | 0.00052 | 0.00011 | 0.99948 | 0.99989 | 98349 | 98536 | 6379654 | 7137961 | 64.85 | 72.44 |
| 6 | 98323 | 98530 | 41 | 27 | 0.00042 | 0.00028 | 0.99958 | 0.99972 | 98302 | 98517 | 6281305 | 7039425 | 63.88 | 71.44 |
| 7 | 98282 | 98503 | 47 | 22 | 0.00048 | 0.00022 | 0.99952 | 0.99978 | 98258 | 98492 | 6183003 | 6940908 | 62.91 | 70.46 |
| 8 | 98235 | 98481 | 36 | 32 | 0.00036 | 0.00033 | 0.99964 | 0.99967 | 98217 | 98465 | 6084745 | 6842416 | 61.94 | 69.48 |
| 9 | 98199 | 98448 | 49 | 26 | 0.00050 | 0.00026 | 0.99950 | 0.99974 | 98174 | 98435 | 5986528 | 6743952 | 60.96 | 68.50 |
| 10 | 98150 | 98422 | 20 | 26 | 0.00020 | 0.00027 | 0.99980 | 0.99973 | 98140 | 98409 | 5888354 | 6645517 | 59.99 | 67.52 |
| 11 | 98130 | 98396 | 42 | 11 | 0.00043 | 0.00011 | 0.99957 | 0.99989 | 98110 | 98391 | 5790214 | 6547108 | 59.01 | 66.54 |

9. Смъртност и средна продължителност на предстоящия живот на населението в градовете и селата по пол през периода 2008 - 2010 година

Mortality and life expectancy at birth by sex and residence for the 2008 - 2010 period

(Продължение)

(Continued)

| Възраст (в навършени години) Age (years) | Брой на доживелите до възраст x години Number of surviving to exact age | | Брой на умрелите в интервала от x до x+1 години Number of dying from x to x+1 years | | Вероятност за умиране в интервала от x до x+1 години Probability of dying from x to x+1 years | | Вероятност за доживяване до възраст x+1 години Probability of surviving to x+1 years | | Брой на живеещите на възраст x години Number of living at exact age | | Брой на преживените човекогодини Number of surviving person years | | Средна продължителност на предстоящия живот Life expectancy | |
|---|---|----------------|---|----------------|---|----------------|--|----------------|---|----------------|---|----------------|--|----------------|
| | Lx | | dx | | qx | | px | | Lx | | Tx | | ex | |
| x | мъже Male | жени Female | мъже Male | жени Female | мъже Male | жени Female | мъже Male | жени Female | мъже Male | жени Female | мъже Male | жени Female | мъже Male | жени Female |
| 12 | 98088 | 98385 | 48 | 45 | 0.00048 | 0.00046 | 0.99952 | 0.99954 | 98065 | 98363 | 5692104 | 6448717 | 58.03 | 65.55 |
| 13 | 98040 | 98339 | 64 | 26 | 0.00066 | 0.00027 | 0.99934 | 0.99973 | 98007 | 98326 | 5594039 | 6350354 | 57.06 | 64.58 |
| 14 | 97976 | 98313 | 28 | 40 | 0.00029 | 0.00040 | 0.99971 | 0.99960 | 97961 | 98293 | 5496032 | 6252028 | 56.10 | 63.59 |
| 15 | 97947 | 98273 | 53 | 28 | 0.00055 | 0.00028 | 0.99945 | 0.99972 | 97922 | 98259 | 5398071 | 6153735 | 55.11 | 62.62 |
| 16 | 97894 | 98245 | 66 | 40 | 0.00068 | 0.00040 | 0.99932 | 0.99960 | 97862 | 98226 | 5300149 | 6055476 | 54.14 | 61.64 |
| 17 | 97828 | 98206 | 86 | 42 | 0.00088 | 0.00043 | 0.99912 | 0.99957 | 97786 | 98185 | 5202287 | 5957250 | 53.18 | 60.66 |
| 18 | 97742 | 98163 | 100 | 49 | 0.00103 | 0.00050 | 0.99897 | 0.99950 | 97693 | 98138 | 5104501 | 5859065 | 52.22 | 59.69 |
| 19 | 97641 | 98114 | 110 | 41 | 0.00113 | 0.00042 | 0.99887 | 0.99958 | 97588 | 98093 | 5006808 | 5760927 | 51.28 | 58.72 |
| 20 | 97531 | 98073 | 143 | 36 | 0.00147 | 0.00037 | 0.99853 | 0.99963 | 97459 | 98055 | 4909220 | 5662834 | 50.33 | 57.74 |
| 21 | 97388 | 98036 | 103 | 41 | 0.00106 | 0.00041 | 0.99894 | 0.99959 | 97335 | 98016 | 4811761 | 5564780 | 49.41 | 56.76 |
| 22 | 97285 | 97996 | 110 | 42 | 0.00113 | 0.00043 | 0.99887 | 0.99957 | 97233 | 97975 | 4714426 | 5466763 | 48.46 | 55.79 |
| 23 | 97175 | 97954 | 163 | 44 | 0.00168 | 0.00045 | 0.99832 | 0.99955 | 97096 | 97932 | 4617193 | 5368788 | 47.51 | 54.81 |
| 24 | 97012 | 97909 | 173 | 47 | 0.00179 | 0.00048 | 0.99821 | 0.99952 | 96923 | 97887 | 4520097 | 5270857 | 46.59 | 53.83 |
| 25 | 96838 | 97862 | 113 | 62 | 0.00117 | 0.00064 | 0.99883 | 0.99936 | 96782 | 97832 | 4423175 | 5172970 | 45.68 | 52.86 |
| 26 | 96725 | 97800 | 173 | 75 | 0.00179 | 0.00076 | 0.99821 | 0.99924 | 96640 | 97762 | 4326393 | 5075138 | 44.73 | 51.89 |
| 27 | 96552 | 97725 | 145 | 45 | 0.00150 | 0.00046 | 0.99850 | 0.99954 | 96477 | 97703 | 4229753 | 4977376 | 43.81 | 50.93 |
| 28 | 96407 | 97680 | 103 | 89 | 0.00107 | 0.00091 | 0.99893 | 0.99909 | 96356 | 97636 | 4133276 | 4879672 | 42.87 | 49.96 |
| 29 | 96304 | 97591 | 140 | 57 | 0.00145 | 0.00058 | 0.99855 | 0.99942 | 96236 | 97561 | 4036920 | 4782036 | 41.92 | 49.00 |
| 30 | 96164 | 97534 | 148 | 59 | 0.00154 | 0.00060 | 0.99846 | 0.99940 | 96089 | 97505 | 3940684 | 4684475 | 40.98 | 48.03 |
| 31 | 96016 | 97476 | 117 | 58 | 0.00122 | 0.00059 | 0.99878 | 0.99941 | 95960 | 97448 | 3844595 | 4586970 | 40.04 | 47.06 |
| 32 | 95899 | 97418 | 211 | 76 | 0.00220 | 0.00078 | 0.99780 | 0.99922 | 95795 | 97381 | 3748634 | 4489523 | 39.09 | 46.09 |
| 33 | 95688 | 97342 | 145 | 70 | 0.00152 | 0.00072 | 0.99848 | 0.99928 | 95614 | 97309 | 3652839 | 4392142 | 38.17 | 45.12 |
| 34 | 95543 | 97272 | 167 | 135 | 0.00175 | 0.00139 | 0.99825 | 0.99861 | 95463 | 97206 | 3557226 | 4294833 | 37.23 | 44.15 |
| 35 | 95376 | 97136 | 222 | 107 | 0.00233 | 0.00110 | 0.99767 | 0.99890 | 95268 | 97081 | 3461763 | 4197627 | 36.30 | 43.21 |
| 36 | 95154 | 97029 | 238 | 94 | 0.00250 | 0.00097 | 0.99750 | 0.99903 | 95038 | 96983 | 3366495 | 4100546 | 35.38 | 42.26 |
| 37 | 94916 | 96935 | 282 | 117 | 0.00297 | 0.00121 | 0.99703 | 0.99879 | 94776 | 96879 | 3271457 | 4003564 | 34.47 | 41.30 |
| 38 | 94634 | 96818 | 268 | 139 | 0.00283 | 0.00144 | 0.99717 | 0.99856 | 94499 | 96751 | 3176681 | 3906685 | 33.57 | 40.35 |
| 39 | 94366 | 96679 | 263 | 164 | 0.00278 | 0.00170 | 0.99722 | 0.99830 | 94240 | 96597 | 3082182 | 3809934 | 32.66 | 39.41 |
| 40 | 94104 | 96515 | 380 | 136 | 0.00404 | 0.00141 | 0.99596 | 0.99859 | 93917 | 96446 | 2987942 | 3713338 | 31.75 | 38.47 |
| 41 | 93724 | 96378 | 330 | 147 | 0.00353 | 0.00152 | 0.99647 | 0.99848 | 93559 | 96307 | 2894025 | 3616892 | 30.88 | 37.53 |
| 42 | 93393 | 96231 | 401 | 187 | 0.00430 | 0.00194 | 0.99570 | 0.99806 | 93198 | 96139 | 2800466 | 3520585 | 29.99 | 36.58 |
| 43 | 92992 | 96044 | 471 | 184 | 0.00506 | 0.00191 | 0.99494 | 0.99809 | 92762 | 95954 | 2707267 | 3424445 | 29.11 | 35.65 |
| 44 | 92521 | 95860 | 525 | 217 | 0.00567 | 0.00227 | 0.99433 | 0.99773 | 92263 | 95755 | 2614506 | 3328492 | 28.26 | 34.72 |
| 45 | 91996 | 95643 | 574 | 268 | 0.00624 | 0.00281 | 0.99376 | 0.99719 | 91716 | 95512 | 2522243 | 3232736 | 27.42 | 33.80 |
| 46 | 91422 | 95375 | 697 | 285 | 0.00763 | 0.00299 | 0.99237 | 0.99701 | 91083 | 95232 | 2430526 | 3137225 | 26.59 | 32.89 |
| 47 | 90725 | 95089 | 801 | 267 | 0.00883 | 0.00281 | 0.99117 | 0.99719 | 90327 | 94956 | 2339443 | 3041993 | 25.79 | 31.99 |
| 48 | 89924 | 94822 | 764 | 300 | 0.00850 | 0.00316 | 0.99150 | 0.99684 | 89543 | 94678 | 2249116 | 2947036 | 25.01 | 31.08 |
| 49 | 89160 | 94523 | 836 | 391 | 0.00938 | 0.00413 | 0.99062 | 0.99587 | 88750 | 94329 | 2159573 | 2852359 | 24.22 | 30.18 |

9. Смъртност и средна продължителност на предстоящия живот на населението в градовете и селата по пол през периода 2008 - 2010 година
Mortality and life expectancy at birth by sex and residence for the 2008 - 2010 period

(Продължение)

(Continued)

| Възраст (в навършени години) Age (years) | Брой на доживелите до възраст x години Number of surviving to exact age | | Брой на умрелите в интервала от x до x+1 години Number of dying from x to x+1 years | | Вероятност за умиране в интервала от x до x+1 години Probability of dying from x to x+1 years | | Вероятност за доживяване до възраст x+1 години Probability of surviving to x+1 years | | Брой на живеещите на възраст x години Number of living at exact age | | Брой на преживените човекогодини Number of surviving person years | | Средна продължителност на предстоящия живот Life expectancy | |
|---|---|----------------|---|----------------|---|----------------|--|----------------|---|----------------|---|----------------|--|----------------|
| | Lx | | dx | | qx | | px | | Lx | | Tx | | ex | |
| x | мъже Male | жени Female | мъже Male | жени Female | мъже Male | жени Female | мъже Male | жени Female | мъже Male | жени Female | мъже Male | жени Female | мъже Male | жени Female |
| 50 | 88324 | 94132 | 970 | 352 | 0.01099 | 0.00374 | 0.98901 | 0.99626 | 87845 | 93957 | 2070822 | 2758029 | 23.45 | 29.30 |
| 51 | 87353 | 93780 | 1000 | 414 | 0.01145 | 0.00441 | 0.98855 | 0.99559 | 86864 | 93573 | 1982977 | 2664072 | 22.70 | 28.41 |
| 52 | 86353 | 93367 | 1223 | 347 | 0.01416 | 0.00372 | 0.98584 | 0.99628 | 85748 | 93196 | 1896113 | 2570499 | 21.96 | 27.53 |
| 53 | 85131 | 93019 | 1145 | 500 | 0.01345 | 0.00538 | 0.98655 | 0.99462 | 84564 | 92778 | 1810365 | 2477302 | 21.27 | 26.63 |
| 54 | 83985 | 92519 | 1359 | 569 | 0.01619 | 0.00615 | 0.98381 | 0.99385 | 83311 | 92239 | 1725801 | 2384524 | 20.55 | 25.77 |
| 55 | 82626 | 91950 | 1260 | 604 | 0.01525 | 0.00656 | 0.98475 | 0.99344 | 82002 | 91647 | 1642490 | 2292285 | 19.88 | 24.93 |
| 56 | 81366 | 91346 | 1517 | 546 | 0.01865 | 0.00597 | 0.98135 | 0.99403 | 80619 | 91077 | 1560488 | 2200638 | 19.18 | 24.09 |
| 57 | 79849 | 90801 | 1555 | 692 | 0.01948 | 0.00762 | 0.98052 | 0.99238 | 79078 | 90461 | 1479869 | 2109561 | 18.53 | 23.23 |
| 58 | 78293 | 90108 | 1687 | 711 | 0.02155 | 0.00789 | 0.97845 | 0.99211 | 77460 | 89756 | 1400791 | 2019100 | 17.89 | 22.41 |
| 59 | 76606 | 89397 | 1801 | 774 | 0.02350 | 0.00866 | 0.97650 | 0.99134 | 75712 | 89012 | 1323331 | 1929343 | 17.27 | 21.58 |
| 60 | 74805 | 88623 | 1842 | 756 | 0.02463 | 0.00853 | 0.97537 | 0.99147 | 73885 | 88245 | 1247619 | 1840331 | 16.68 | 20.77 |
| 61 | 72963 | 87867 | 1823 | 765 | 0.02498 | 0.00870 | 0.97502 | 0.99130 | 72058 | 87490 | 1173733 | 1752087 | 16.09 | 19.94 |
| 62 | 71140 | 87102 | 1991 | 873 | 0.02798 | 0.01003 | 0.97202 | 0.98997 | 70150 | 86673 | 1101675 | 1664597 | 15.49 | 19.11 |
| 63 | 69150 | 86229 | 1946 | 927 | 0.02815 | 0.01075 | 0.97185 | 0.98925 | 68179 | 85775 | 1031525 | 1577924 | 14.92 | 18.30 |
| 64 | 67203 | 85302 | 2050 | 1085 | 0.03051 | 0.01272 | 0.96949 | 0.98728 | 66176 | 84763 | 963346 | 1492150 | 14.33 | 17.49 |
| 65 | 65153 | 84217 | 1886 | 1008 | 0.02895 | 0.01197 | 0.97105 | 0.98803 | 64217 | 83720 | 897171 | 1407387 | 13.77 | 16.71 |
| 66 | 63267 | 83210 | 2223 | 1235 | 0.03514 | 0.01484 | 0.96486 | 0.98516 | 62167 | 82605 | 832953 | 1323667 | 13.17 | 15.91 |
| 67 | 61044 | 81975 | 2176 | 1327 | 0.03565 | 0.01619 | 0.96435 | 0.98381 | 59955 | 81318 | 770786 | 1241061 | 12.63 | 15.14 |
| 68 | 58868 | 80648 | 2218 | 1403 | 0.03768 | 0.01740 | 0.96232 | 0.98260 | 57756 | 79959 | 710830 | 1159743 | 12.08 | 14.38 |
| 69 | 56649 | 79244 | 2131 | 1640 | 0.03762 | 0.02070 | 0.96238 | 0.97930 | 55589 | 78438 | 653074 | 1079784 | 11.53 | 13.63 |
| 70 | 54518 | 77604 | 2348 | 1729 | 0.04306 | 0.02228 | 0.95694 | 0.97772 | 53354 | 76750 | 597485 | 1001347 | 10.96 | 12.90 |
| 71 | 52170 | 75875 | 2375 | 1882 | 0.04552 | 0.02481 | 0.95448 | 0.97519 | 50992 | 74950 | 544131 | 924597 | 10.43 | 12.19 |
| 72 | 49796 | 73993 | 2572 | 2121 | 0.05165 | 0.02866 | 0.94835 | 0.97134 | 48518 | 72950 | 493138 | 849647 | 9.90 | 11.48 |
| 73 | 47224 | 71872 | 2579 | 2304 | 0.05461 | 0.03206 | 0.94539 | 0.96794 | 45936 | 70741 | 444620 | 776697 | 9.42 | 10.81 |
| 74 | 44645 | 69568 | 2621 | 2638 | 0.05871 | 0.03793 | 0.94129 | 0.96207 | 43341 | 68269 | 398684 | 705956 | 8.93 | 10.15 |
| 75 | 42024 | 66929 | 2746 | 2791 | 0.06534 | 0.04170 | 0.93466 | 0.95830 | 40652 | 65547 | 355342 | 637687 | 8.46 | 9.53 |
| 76 | 39278 | 64139 | 2634 | 2961 | 0.06706 | 0.04616 | 0.93294 | 0.95384 | 37957 | 62676 | 314691 | 572139 | 8.01 | 8.92 |
| 77 | 36644 | 61178 | 2649 | 3211 | 0.07229 | 0.05248 | 0.92771 | 0.94752 | 35317 | 59594 | 276734 | 509464 | 7.55 | 8.33 |
| 78 | 33995 | 57967 | 2572 | 3490 | 0.07565 | 0.06020 | 0.92435 | 0.93980 | 32709 | 56246 | 241417 | 449870 | 7.10 | 7.76 |
| 79 | 31423 | 54477 | 2638 | 3794 | 0.08397 | 0.06965 | 0.91603 | 0.93035 | 30113 | 52597 | 208708 | 393623 | 6.64 | 7.23 |
| 80 | 28785 | 50683 | 2799 | 3905 | 0.09725 | 0.07705 | 0.90275 | 0.92295 | 27387 | 48744 | 178595 | 341026 | 6.20 | 6.73 |
| 81 | 25985 | 46778 | 2691 | 4123 | 0.10356 | 0.08814 | 0.89644 | 0.91186 | 24642 | 44734 | 151207 | 292282 | 5.82 | 6.25 |
| 82 | 23294 | 42655 | 2845 | 4337 | 0.12211 | 0.10168 | 0.87789 | 0.89832 | 21873 | 40497 | 126566 | 247548 | 5.43 | 5.80 |
| 83 | 20450 | 38318 | 2724 | 4384 | 0.13320 | 0.11441 | 0.86680 | 0.88559 | 19074 | 36122 | 104692 | 207051 | 5.12 | 5.40 |
| 84 | 17726 | 33933 | 2522 | 4261 | 0.14226 | 0.12556 | 0.85774 | 0.87444 | 16454 | 31792 | 85618 | 170929 | 4.83 | 5.04 |
| 85 | 15204 | 29673 | 2449 | 4105 | 0.16107 | 0.13835 | 0.83893 | 0.86165 | 13958 | 27606 | 69164 | 139137 | 4.55 | 4.69 |
| 86 | 12755 | 25567 | 1998 | 3911 | 0.15667 | 0.15295 | 0.84333 | 0.84705 | 11736 | 23597 | 55206 | 111532 | 4.33 | 4.36 |
| 87 | 10757 | 21657 | 1961 | 3740 | 0.18230 | 0.17271 | 0.81770 | 0.82729 | 9762 | 19756 | 43471 | 87935 | 4.04 | 4.06 |

9. Смъртност и средна продължителност на предстоящия живот на населението в градовете и селата по пол през периода 2008 - 2010 година Mortality and life expectancy at birth by sex and residence for the 2008 - 2010 period

(Продължение и край)

(Continued and end)

| Възраст (в навършени години) Age (years) | Брой на доживелите до възраст x години Number of surviving to exact age | | Брой на умрелите в интервала от x до x+1 години Number of dying from x to x+1 years | | Вероятност за умиране в интервала от x до x+1 години Probability of dying from x to x+1 years | | Вероятност за доживяване до възраст x+1 години Probability of surviving to x+1 years | | Брой на живеещите на възраст x години Number of living at exact age | | Брой на преживените човекогодини Number of surviving person years | | Средна продължителност на предстоящия живот Life expectancy | |
|---|---|----------------|---|----------------|---|----------------|--|----------------|---|----------------|---|----------------|--|----------------|
| | Ix | | dx | | qx | | px | | Lx | | Tx | | ex | |
| x | мъже Male | жени Female | мъже Male | жени Female | мъже Male | жени Female | мъже Male | жени Female | мъже Male | жени Female | мъже Male | жени Female | мъже Male | жени Female |
| 88 | 8796 | 17917 | 1656 | 3163 | 0.18824 | 0.17655 | 0.81176 | 0.82345 | 7947 | 16293 | 33709 | 68179 | 3.83 | 3.81 |
| 89 | 7140 | 14753 | 1460 | 2732 | 0.20442 | 0.18516 | 0.79558 | 0.81484 | 6390 | 13355 | 25761 | 51886 | 3.61 | 3.52 |
| 90 | 5681 | 12022 | 1168 | 2392 | 0.20554 | 0.19011 | 0.79446 | 0.80103 | 5074 | 10810 | 19371 | 38531 | 3.41 | 3.21 |
| 91 | 4513 | 9630 | 907 | 2351 | 0.20088 | 0.18989 | 0.79912 | 0.75591 | 4045 | 8438 | 14298 | 27721 | 3.17 | 2.88 |
| 92 | 3606 | 7279 | 824 | 1999 | 0.22848 | 0.24138 | 0.77152 | 0.72544 | 3187 | 6247 | 10252 | 19283 | 2.84 | 2.65 |
| 93 | 2782 | 5281 | 721 | 1570 | 0.30938 | 0.32400 | 0.74080 | 0.70266 | 2414 | 4461 | 7066 | 13036 | 2.54 | 2.47 |
| 94 | 2061 | 3710 | 644 | 1170 | 0.31162 | 0.30308 | 0.68737 | 0.68458 | 1729 | 3095 | 4652 | 8575 | 2.26 | 2.31 |
| 95 | 1417 | 2540 | 485 | 839 | 0.30963 | 0.28904 | 0.65792 | 0.66965 | 1162 | 2096 | 2922 | 5480 | 2.06 | 2.16 |
| 96 | 932 | 1701 | 338 | 583 | 0.29478 | 0.29539 | 0.63779 | 0.65699 | 752 | 1391 | 1761 | 3384 | 1.89 | 1.99 |
| 97 | 595 | 1118 | 224 | 396 | 0.34688 | 0.34021 | 0.62260 | 0.64601 | 474 | 906 | 1008 | 1993 | 1.70 | 1.78 |
| 98 | 370 | 722 | 144 | 263 | 0.34409 | 0.36330 | 0.61046 | 0.63635 | 292 | 581 | 534 | 1087 | 1.44 | 1.51 |
| 99 | 226 | 459 | 90 | 171 | 0.46067 | 0.40895 | 0.60039 | 0.62774 | 177 | 368 | 241 | 505 | 1.07 | 1.10 |
| 100 + | 136 | 288 | 62 | 128 | 0.45818 | 0.44526 | 0.59179 | 0.61998 | 64 | 137 | 64 | 137 | 0.47 | 0.48 |

**VI. БРАКОРАЗВОДИ
DIVORCES**



VI. Бракоразводи

1. Бракоразводи през 2010 г. по фактическо времетраене на прекратените бракове, възраст и местоживеене на разведените съпрузи Divorces by duration of the marriage, age and place of residence of the ex-spouses in 2010

| Времетраене на прекратените бракове (години) Duration of marriage (years) | Общо Total | Възраст (в навършени години) Age (years) | | | | | | 60+ |
|---|---------------|---|------------|-------------|-------------|-------------|-------------|------------|
| | | под/ Under 25 | 25-29 | 30-34 | 35-39 | 40-49 | 50-59 | |
| Мъже/Male | | | | | | | | |
| Общо/Total | 11012 | 133 | 876 | 1926 | 2399 | 3557 | 1640 | 481 |
| Под/Under 1 | 150 | 20 | 44 | 29 | 17 | 19 | 16 | 5 |
| 1 | 369 | 37 | 115 | 103 | 55 | 40 | 15 | 4 |
| 2 | 500 | 31 | 175 | 156 | 73 | 39 | 21 | 5 |
| 3 | 562 | 24 | 150 | 204 | 98 | 60 | 20 | 6 |
| 4 | 530 | 14 | 141 | 203 | 89 | 54 | 19 | 10 |
| 5 | 481 | 7 | 91 | 194 | 101 | 55 | 25 | 8 |
| 6 | 450 | - | 65 | 188 | 101 | 66 | 17 | 13 |
| 7 | 458 | - | 50 | 190 | 140 | 52 | 20 | 6 |
| 8 | 399 | - | 21 | 131 | 159 | 70 | 10 | 8 |
| 9 | 417 | - | 12 | 154 | 137 | 84 | 25 | 5 |
| 10 - 14 | 1911 | - | 12 | 357 | 911 | 508 | 92 | 31 |
| 15 - 19 | 1743 | - | - | 17 | 492 | 1076 | 125 | 33 |
| 20 - 24 | 1443 | - | - | - | 26 | 1079 | 289 | 49 |
| 25 + | 1599 | - | - | - | - | 355 | 946 | 298 |
| В градовете Urban residence | | | | | | | | |
| Общо/Total | 9254 | 97 | 715 | 1652 | 2037 | 3019 | 1352 | 382 |
| Под/Under 1 | 119 | 15 | 35 | 21 | 17 | 16 | 12 | 3 |
| 1 | 312 | 28 | 91 | 95 | 47 | 34 | 13 | 4 |
| 2 | 432 | 23 | 142 | 147 | 63 | 33 | 19 | 5 |
| 3 | 464 | 18 | 118 | 181 | 84 | 45 | 16 | 2 |
| 4 | 451 | 9 | 115 | 180 | 79 | 43 | 17 | 8 |
| 5 | 418 | 4 | 77 | 169 | 93 | 48 | 20 | 7 |
| 6 | 387 | - | 60 | 158 | 87 | 56 | 16 | 10 |
| 7 | 394 | - | 43 | 162 | 121 | 45 | 17 | 6 |
| 8 | 336 | - | 16 | 110 | 131 | 63 | 9 | 7 |
| 9 | 351 | - | 8 | 136 | 111 | 73 | 19 | 4 |
| 10 - 14 | 1619 | - | 10 | 282 | 780 | 451 | 76 | 20 |
| 15 - 19 | 1465 | - | - | 11 | 400 | 929 | 102 | 23 |
| 20 - 24 | 1190 | - | - | - | 24 | 892 | 237 | 37 |
| 25 + | 1316 | - | - | - | - | 291 | 779 | 246 |
| В селата Rural residence | | | | | | | | |
| Общо/Total | 1758 | 36 | 161 | 274 | 362 | 538 | 288 | 99 |
| Под/Under 1 | 31 | 5 | 9 | 8 | - | 3 | 4 | 2 |
| 1 | 57 | 9 | 24 | 8 | 8 | 6 | 2 | 0 |
| 2 | 68 | 8 | 33 | 9 | 10 | 6 | 2 | 0 |
| 3 | 98 | 6 | 32 | 23 | 14 | 15 | 4 | 4 |
| 4 | 79 | 5 | 26 | 23 | 10 | 11 | 2 | 2 |
| 5 | 63 | 3 | 14 | 25 | 8 | 7 | 5 | 1 |
| 6 | 63 | - | 5 | 30 | 14 | 10 | 1 | 3 |
| 7 | 64 | - | 7 | 28 | 19 | 7 | 3 | - |
| 8 | 63 | - | 5 | 21 | 28 | 7 | 1 | 1 |
| 9 | 66 | - | 4 | 18 | 26 | 11 | 6 | 1 |
| 10 - 14 | 292 | - | 2 | 75 | 131 | 57 | 16 | 11 |
| 15 - 19 | 278 | - | - | 6 | 92 | 147 | 23 | 10 |
| 20 - 24 | 253 | - | - | - | 2 | 187 | 52 | 12 |
| 25 + | 283 | - | - | - | - | 64 | 167 | 52 |

1. Бракоразводи през 2010 г. по фактическо времетраене на прекратените бракове, възраст и местоживеене на разведените съпрузи Divorces by duration of the marriage, age and place of residence of the ex-spouses in 2010

(Продължение и край)

(Continued and end)

| Времетраене на прекратените бракове (години) Duration of marriage (years) | Общо Total | Възраст (в навършени години) Age (years) | | | | | | |
|---|---------------|---|-------------|-------------|-------------|-------------|-------------|------------|
| | | под/ Under 25 | 25-29 | 30-34 | 35-39 | 40-49 | 50-59 | 60+ |
| Жени/Female | | | | | | | | |
| Общо/Total | | | | | | | | |
| Общо/Total | 11012 | 572 | 1683 | 2339 | 2344 | 2817 | 1011 | 246 |
| Под/Under 1 | 150 | 43 | 49 | 18 | 15 | 13 | 10 | 2 |
| 1 | 369 | 118 | 120 | 62 | 38 | 23 | 5 | 3 |
| 2 | 500 | 137 | 192 | 101 | 35 | 25 | 8 | 2 |
| 3 | 562 | 125 | 212 | 137 | 48 | 31 | 8 | 1 |
| 4 | 530 | 89 | 222 | 134 | 47 | 28 | 8 | 2 |
| 5 | 481 | 42 | 201 | 139 | 52 | 30 | 16 | 1 |
| 6 | 450 | 10 | 182 | 148 | 58 | 34 | 10 | 8 |
| 7 | 458 | 8 | 167 | 179 | 69 | 25 | 8 | 2 |
| 8 | 399 | - | 128 | 150 | 75 | 35 | 10 | 1 |
| 9 | 417 | - | 90 | 195 | 85 | 33 | 12 | 2 |
| 10 - 14 | 1911 | - | 120 | 894 | 618 | 231 | 33 | 15 |
| 15 - 19 | 1743 | - | - | 182 | 1025 | 460 | 60 | 16 |
| 20 - 24 | 1443 | - | - | - | 179 | 1123 | 117 | 24 |
| 25 + | 1599 | - | - | - | - | 726 | 706 | 167 |
| В градовете Urban residence | | | | | | | | |
| Общо/Total | | | | | | | | |
| Общо/Total | 9254 | 434 | 1400 | 2013 | 2000 | 2374 | 843 | 190 |
| Под/Under 1 | 119 | 30 | 40 | 17 | 13 | 10 | 8 | 1 |
| 1 | 312 | 92 | 102 | 59 | 32 | 21 | 4 | 2 |
| 2 | 432 | 110 | 167 | 93 | 32 | 22 | 6 | 2 |
| 3 | 464 | 95 | 179 | 120 | 40 | 25 | 5 | - |
| 4 | 451 | 66 | 193 | 120 | 39 | 25 | 6 | 2 |
| 5 | 418 | 29 | 181 | 123 | 46 | 24 | 14 | 1 |
| 6 | 387 | 8 | 150 | 135 | 51 | 29 | 6 | 8 |
| 7 | 394 | 4 | 141 | 159 | 59 | 21 | 8 | 2 |
| 8 | 336 | - | 98 | 129 | 66 | 32 | 10 | 1 |
| 9 | 351 | - | 68 | 172 | 72 | 27 | 10 | 2 |
| 10 - 14 | 1619 | - | 81 | 741 | 554 | 208 | 28 | 7 |
| 15 - 19 | 1465 | - | - | 145 | 855 | 406 | 48 | 11 |
| 20 - 24 | 1190 | - | - | - | 141 | 935 | 102 | 12 |
| 25 + | 1316 | - | - | - | - | 589 | 588 | 139 |
| В селата Rural residence | | | | | | | | |
| Общо/Total | | | | | | | | |
| Общо/Total | 1758 | 138 | 283 | 326 | 344 | 443 | 168 | 56 |
| Под/Under 1 | 31 | 13 | 9 | 1 | 2 | 3 | 2 | 1 |
| 1 | 57 | 26 | 18 | 3 | 6 | 2 | 1 | 1 |
| 2 | 68 | 27 | 25 | 8 | 3 | 3 | 2 | - |
| 3 | 98 | 30 | 33 | 17 | 8 | 6 | 3 | 1 |
| 4 | 79 | 23 | 29 | 14 | 8 | 3 | 2 | - |
| 5 | 63 | 13 | 20 | 16 | 6 | 6 | 2 | - |
| 6 | 63 | 2 | 32 | 13 | 7 | 5 | 4 | - |
| 7 | 64 | 4 | 26 | 20 | 10 | 4 | - | - |
| 8 | 63 | - | 30 | 21 | 9 | 3 | - | - |
| 9 | 66 | - | 22 | 23 | 13 | 6 | 2 | - |
| 10 - 14 | 292 | - | 39 | 153 | 64 | 23 | 5 | 8 |
| 15 - 19 | 278 | - | - | 37 | 170 | 54 | 12 | 5 |
| 20 - 24 | 253 | - | - | - | 38 | 188 | 15 | 12 |
| 25 + | 283 | - | - | - | - | 137 | 118 | 28 |

2. Бракоразводи през 2010 г. по причини, вина и местоживееие Divorces by reasons, fault and place of residence in 2010

| Причини | Общо Total | По вина на Through the fault of: | | | | | Reasons |
|---|---------------|-------------------------------------|----------------|-----------------|---------------------------|-----------------------|---------------------------------|
| | | мъжа Husband | жената Wife | двамата Both | непоискана Unrequested | непоказана Unknown | |
| | | Общо Total | | | | | |
| Общо | 11012 | 433 | 125 | 5301 | 4245 | 908 | Total |
| Прекратени бракове | 11007 | 432 | 125 | 5301 | 4243 | 906 | Terminated marriages |
| Изневяра | 72 | 38 | 14 | 15 | 1 | 4 | Infidelity |
| Лекомислено поведение в брака и неполагане на грижи за семейството | 348 | 197 | 62 | 75 | 6 | 8 | Frivolous behaviour in marriage |
| Физически и морален тормоз | 90 | 80 | - | 6 | 1 | 3 | Physical and mental cruelty |
| Несходство в характерите | 2711 | - | - | 1267 | 1295 | 149 | Incompatibility of temperament |
| Фактическа раздяла | 687 | 94 | 45 | 351 | 59 | 138 | Virtual parting |
| Други | 38 | 23 | 4 | 5 | 3 | 3 | Other reasons |
| Взаимно съгласие | 7061 | - | - | 3582 | 2878 | 601 | Mutual agreement |
| Недействителни бракове | 5 | 1 | - | - | 2 | 2 | Invalid marriages |
| | | В градовете Urban residence | | | | | |
| Общо | 9254 | 338 | 79 | 4437 | 3668 | 732 | Total |
| Прекратени бракове | 9250 | 337 | 79 | 4437 | 3666 | 731 | Terminated marriages |
| Изневяра | 60 | 36 | 9 | 11 | 1 | 3 | Infidelity |
| Лекомислено поведение в брака и неполагане на грижи за семейството | 262 | 150 | 42 | 62 | 3 | 5 | Frivolous behaviour in marriage |
| Физически и морален тормоз | 69 | 61 | - | 6 | 1 | 1 | Physical and mental cruelty |
| Несходство в характерите | 2263 | - | - | 1014 | 1141 | 108 | Incompatibility of temperament |
| Фактическа раздяла | 521 | 74 | 26 | 268 | 42 | 111 | Virtual parting |
| Други | 25 | 16 | 2 | 3 | 2 | 2 | Other reasons |
| Взаимно съгласие | 6050 | - | - | 3073 | 2476 | 501 | Mutual agreement |
| Недействителни бракове | 4 | 1 | - | - | 2 | 1 | Invalid marriages |
| | | В селата Rural residence | | | | | |
| Общо | 1758 | 95 | 46 | 864 | 577 | 176 | Total |
| Прекратени бракове | 1757 | 95 | 46 | 864 | 577 | 175 | Terminated marriages |
| Изневяра | 12 | 2 | 5 | 4 | - | 1 | Infidelity |
| Лекомислено поведение в брака и неполагане на грижи за семейството | 86 | 47 | 20 | 13 | 3 | 3 | Frivolous behaviour in marriage |
| Физически и морален тормоз | 21 | 19 | - | - | - | 2 | Physical and mental cruelty |
| Несходство в характерите | 448 | - | - | 253 | 154 | 41 | Incompatibility of temperament |
| Фактическа раздяла | 166 | 20 | 19 | 83 | 17 | 27 | Virtual parting |
| Други | 13 | 7 | 2 | 2 | 1 | 1 | Other reasons |
| Взаимно съгласие | 1011 | - | - | 509 | 402 | 100 | Mutual agreement |
| Недействителни бракове | 1 | - | - | - | - | 1 | Invalid marriages |

3. Бракоразводи през 2010 г. по семейно положение на съпрузите до встъпването им в брака, който се прекратява Divorces by the ex-spouses' previous marital status in 2010

| Семейно положение | Общо Total | | В градовете Urban residence | | В селата Rural residence | | Marital status |
|-------------------------------|---------------|----------------|--------------------------------|----------------|-----------------------------|----------------|----------------------|
| | мъже Male | жени Female | мъже Male | жени Female | мъже Male | жени Female | |
| Общо | 11012 | 11012 | 9254 | 9254 | 1758 | 1758 | Total |
| Неженени (неомъжени) | 9767 | 9943 | 8206 | 8368 | 1561 | 1575 | Never married |
| Женени (омъжени) ¹ | - | 1 | - | - | - | 1 | Married ¹ |
| Вдовци (вдовици) | 39 | 56 | 31 | 36 | 8 | 20 | Widowed |
| Разведени | 1122 | 972 | 950 | 821 | 172 | 151 | Divorced |
| Непоказано | 84 | 40 | 67 | 29 | 17 | 11 | Unknown |

¹ Съществуващ друг брак.

¹ Double marriage.

4. Бракоразводи през 2010 г. по причини, вина и брой на децата от брака, който се прекратява Divorces by reasons, fault and number of the children from the marriage in 2010

| Причини | Общо Total | | | | | Брой на децата от брака, който се прекратява Number of children | | | | | Reasons |
|--|------------------------------------|----------------|-----------------|---------------------------|-----------------------|--|----------------|-----------------|---------------------------|-----------------------|---------------------------------|
| | | | | | | без деца Without children | | | | | |
| | по вина на Trough the fault of: | | | | | по вина на Trough the fault of: | | | | | |
| | мъжа Husband | жената Wife | двамата Both | непоискана Unrequested | непоказана Unknown | мъжа Husband | жената Wife | двамата Both | непоискана Unrequested | непоказана Unknown | |
| Общо | 433 | 125 | 5301 | 4245 | 908 | 124 | 42 | 1990 | 1686 | 262 | Total |
| Прекратени бракове | 432 | 125 | 5301 | 4243 | 906 | 124 | 42 | 1990 | 1686 | 261 | Terminated marriages |
| Изневяра | 38 | 14 | 15 | 1 | 4 | 8 | 4 | 4 | - | - | Infidelity |
| Лекомислено поведение в брака и неполагане на грижи за семейството | 197 | 62 | 75 | 6 | 8 | 64 | 24 | 17 | 2 | 3 | Frivolous behaviour in marriage |
| Физически и морален тормоз | 80 | - | 6 | 1 | 3 | 21 | - | 1 | 1 | 1 | Physical and mental cruelty |
| Несходство в характерите | - | - | 1267 | 1295 | 149 | - | - | 574 | 375 | 48 | Incompatibility of temperament |
| Фактическа раздяла | 94 | 45 | 351 | 59 | 138 | 26 | 14 | 96 | 18 | 43 | Virtual parting |
| Други | 23 | 4 | 5 | 3 | 3 | 5 | - | 1 | 1 | 1 | Other reasons |
| Взаимно съгласие | - | - | 3582 | 2878 | 601 | - | - | 1297 | 1289 | 165 | Mutual agreement |
| Недействителни бракове | 1 | - | - | 2 | 2 | - | - | - | - | 1 | Invalid marriages |

4. Бракоразводи през 2010 г. по причини, вина и брой на децата от брака, който се прекратява Divorces by reasons, fault and number of the children from the marriage in 2010

(Продължение)

(Continued)

| Причини | Брой на децата от брака, който се прекратява | | | | | | | | | | Reasons | | | | | | | | |
|--|--|-----------|-------------|-------------|------------|------------|-----------|-------------|------------|----------------------|---------------------------------|--|--|--|--|--|--|--|--|
| | Number of children | | | | | | | | | | | | | | | | | | |
| | с едно дете | | | | | с две деца | | | | | | | | | | | | | |
| | по вина на | | | | | по вина на | | | | | | | | | | | | | |
| Trough the fault of: | | | | | | | | | | Trough the fault of: | | | | | | | | | |
| мъжа | жената | дватама | непоискана | непоказана | мъжа | жената | дватама | непоискана | непоказана | | | | | | | | | | |
| Husband | Wife | Both | Unrequested | Unknown | Husband | Wife | Both | Unrequested | Unknown | | | | | | | | | | |
| Общо | 148 | 38 | 2051 | 1641 | 380 | 140 | 39 | 1164 | 851 | 240 | Total | | | | | | | | |
| Прекратени бракове | 148 | 38 | 2051 | 1640 | 380 | 140 | 39 | 1164 | 850 | 239 | Terminated marriages | | | | | | | | |
| Изневяра | 14 | 2 | 6 | - | 1 | 16 | 7 | 2 | 1 | 3 | Infidelity | | | | | | | | |
| Лекомислено поведение в брака и неполагане на грижи за семейството | 68 | 19 | 35 | 1 | 2 | 57 | 17 | 22 | 1 | 2 | Frivolous behaviour in marriage | | | | | | | | |
| Физически и морален тормоз | 29 | - | 2 | - | 1 | 23 | - | 3 | - | 1 | Physical and mental cruelty | | | | | | | | |
| Несходство в характерите | - | - | 405 | 585 | 62 | - | - | 263 | 309 | 34 | Incompatibility of temperament | | | | | | | | |
| Фактическа раздяла | 28 | 15 | 138 | 26 | 48 | 37 | 13 | 107 | 14 | 44 | Virtual parting | | | | | | | | |
| Други | 9 | 2 | 2 | 1 | 2 | 7 | 2 | 2 | 1 | - | Other reasons | | | | | | | | |
| Взаимно съгласие | - | - | 1463 | 1027 | 264 | - | - | 765 | 524 | 155 | Mutual agreement | | | | | | | | |
| Недействителни бракове | - | - | - | 1 | - | - | - | - | 1 | 1 | Invalid marriages | | | | | | | | |

4. Бракоразводи през 2010 г. по причини, вина и брой на децата от брака, който се прекратява Divorces by reasons, fault and number of the children from the marriage in 2010

(Продължение и край)

(Continued and end)

| Причини | Брой на децата от брака, който се прекратява | | | | | | | | | | Reasons | | | | | | | | |
|--|--|----------|-------------|------------|-----------|------------------------|----------|-------------|------------|----------------------|---------------------------------|--|--|--|--|--|--|--|--|
| | Number of children | | | | | | | | | | | | | | | | | | |
| | с три деца | | | | | с четири и повече деца | | | | | | | | | | | | | |
| | по вина на | | | | | по вина на | | | | | | | | | | | | | |
| Trough the fault of: | | | | | | | | | | Trough the fault of: | | | | | | | | | |
| мъжа | жената | дватама | непоискана | непоказана | мъжа | жената | дватама | непоискана | непоказана | | | | | | | | | | |
| Husband | Wife | Both | Unrequested | Unknown | Husband | Wife | Both | Unrequested | Unknown | | | | | | | | | | |
| Общо | 18 | 5 | 72 | 55 | 19 | 3 | 1 | 24 | 12 | 7 | Total | | | | | | | | |
| Прекратени бракове | 17 | 5 | 72 | 55 | 19 | 3 | 1 | 24 | 12 | 7 | Terminated marriages | | | | | | | | |
| Изневяра | - | 1 | 2 | - | - | - | - | 1 | - | - | Infidelity | | | | | | | | |
| Лекомислено поведение в брака и неполагане на грижи за семейството | 7 | 2 | - | - | 1 | 1 | - | 1 | 2 | - | Frivolous behaviour in marriage | | | | | | | | |
| Физически и морален тормоз | 6 | - | - | - | - | 1 | - | - | - | - | Physical and mental cruelty | | | | | | | | |
| Несходство в характерите | - | - | 15 | 25 | 4 | - | - | 10 | 1 | 1 | Incompatibility of temperament | | | | | | | | |
| Фактическа раздяла | 2 | 2 | 8 | 1 | 3 | 1 | 1 | 2 | - | - | Virtual parting | | | | | | | | |
| Други | 2 | - | - | - | - | - | - | - | - | - | Other reasons | | | | | | | | |
| Взаимно съгласие | - | - | 47 | 29 | 11 | - | - | 10 | 9 | 6 | Mutual agreement | | | | | | | | |
| Недействителни бракове | 1 | - | - | - | - | - | - | - | - | - | Invalid marriages | | | | | | | | |

5. Бракоразводи през 2010 г. по поредност, възраст на разведените съпрузи и местоживеене
Divorces by age of the ex-spouses, rank of the divorce and place of residence in 2010

| Възраст (в навършени години) Age (years) | Общо Total | Поредност на бракоразвода Rank of divorce | | | | |
|---|---------------|--|-----------------|----------------|--------------------------------------|-----------------------|
| | | първи First | втори Second | трети Third | четвърти и повече Fourth and more | непоказано Unknown |
| | | Общо Total | | | | |
| Мъже/Male | 11012 | 9814 | 1034 | 74 | 12 | 78 |
| Под/Under 20 | 1 | 1 | - | - | - | - |
| 20 - 24 | 132 | 129 | - | - | - | 3 |
| 25 - 29 | 876 | 866 | 5 | - | - | 5 |
| 30 - 34 | 1926 | 1875 | 42 | - | - | 9 |
| 35 - 39 | 2399 | 2269 | 115 | 4 | - | 11 |
| 40 - 49 | 3557 | 3141 | 366 | 21 | 2 | 27 |
| 50 - 59 | 1640 | 1243 | 341 | 34 | 4 | 18 |
| 60 + | 481 | 290 | 165 | 15 | 6 | 5 |
| Жени/Female | 11012 | 10008 | 904 | 60 | 10 | 30 |
| Под/Under 20 | 19 | 18 | 1 | - | - | - |
| 20 - 24 | 553 | 549 | 3 | - | - | 1 |
| 25 - 29 | 1683 | 1644 | 32 | - | - | 7 |
| 30 - 34 | 2339 | 2267 | 66 | 3 | - | 3 |
| 35 - 39 | 2344 | 2163 | 169 | 5 | 1 | 6 |
| 40 - 49 | 2817 | 2444 | 340 | 24 | 4 | 5 |
| 50 - 59 | 1011 | 771 | 212 | 20 | 2 | 6 |
| 60 + | 246 | 152 | 81 | 8 | 3 | 2 |
| | | В градовете Urban residence | | | | |
| Мъже/Male | 9254 | 8243 | 875 | 63 | 11 | 62 |
| Под/Under 20 | 1 | 1 | - | - | - | - |
| 20 - 24 | 96 | 95 | - | - | - | 1 |
| 25 - 29 | 715 | 707 | 4 | - | - | 4 |
| 30 - 34 | 1652 | 1606 | 38 | - | - | 8 |
| 35 - 39 | 2037 | 1928 | 97 | 4 | - | 8 |
| 40 - 49 | 3019 | 2663 | 317 | 15 | 2 | 22 |
| 50 - 59 | 1352 | 1009 | 293 | 30 | 4 | 16 |
| 60 + | 382 | 234 | 126 | 14 | 5 | 3 |
| Жени/Female | 9254 | 8410 | 765 | 48 | 9 | 22 |
| Под/Under 20 | 11 | 10 | 1 | - | - | - |
| 20 - 24 | 423 | 420 | 2 | - | - | 1 |
| 25 - 29 | 1400 | 1371 | 24 | - | - | 5 |
| 30 - 34 | 2013 | 1946 | 61 | 3 | - | 3 |
| 35 - 39 | 2000 | 1841 | 151 | 4 | 1 | 3 |
| 40 - 49 | 2374 | 2052 | 295 | 21 | 3 | 3 |
| 50 - 59 | 843 | 650 | 170 | 15 | 2 | 6 |
| 60 + | 190 | 120 | 61 | 5 | 3 | 1 |

5. Бракоразводи през 2010 г. по поредност, възраст на разведените съпрузи и местоживеене Divorces by age of the ex-spouses, rank of the divorce and place of residence in 2010

(Продължение и край)
(Continued and end)

| Възраст (в навършени години) Age (years) | Общо Total | Поредност на бракоразвода Rank of divorce | | | | |
|---|---------------|--|-----------------|----------------|--------------------------------------|-----------------------|
| | | първи First | втори Second | трети Third | четвърти и повече Fourth and more | непоказано Unknown |
| В селата Rural residence | | | | | | |
| Мъже/Male | 1758 | 1571 | 159 | 11 | 1 | 16 |
| Под/Under 20 | - | - | - | - | - | - |
| 20 - 24 | 36 | 34 | - | - | - | 2 |
| 25 - 29 | 161 | 159 | 1 | - | - | 1 |
| 30 - 34 | 274 | 269 | 4 | - | - | 1 |
| 35 - 39 | 362 | 341 | 18 | - | - | 3 |
| 40 - 49 | 538 | 478 | 49 | 6 | - | 5 |
| 50 - 59 | 288 | 234 | 48 | 4 | - | 2 |
| 60 + | 99 | 56 | 39 | 1 | 1 | 2 |
| Жени/Female | 1758 | 1598 | 139 | 12 | 1 | 8 |
| Под/Under 20 | 8 | 8 | - | - | - | - |
| 20 - 24 | 130 | 129 | 1 | - | - | - |
| 25 - 29 | 283 | 273 | 8 | - | - | 2 |
| 30 - 34 | 326 | 321 | 5 | - | - | - |
| 35 - 39 | 344 | 322 | 18 | 1 | - | 3 |
| 40 - 49 | 443 | 392 | 45 | 3 | 1 | 2 |
| 50 - 59 | 168 | 121 | 42 | 5 | - | - |
| 60 + | 56 | 32 | 20 | 3 | - | 1 |

**РЕГИОНАЛЕН
ПРЕГЛЕД
REGIONAL REVIEW**



I. НАСЕЛЕНИЕ
POPULATION



1. Население към 31.12.2010 г. по статистически зони, статистически райони¹, области, възраст, местоживеене и пол Population by statistical zones, statistical regions¹, districts, age, place of residence and sex as of 31.12.2010

| Статистически зони Статистически райони Области Възраст | Общо Total | | | В градовете Urban residence | | | В селата Rural residence | | | Statistical zones Statistical regions Districts Age |
|--|----------------|----------------|----------------|--------------------------------|----------------|----------------|-----------------------------|----------------|----------------|--|
| | общо Total | мъже Male | жени Female | общо Total | мъже Male | жени Female | общо Total | мъже Male | жени Female | |
| Общо за страната | 7504868 | 3629809 | 3875059 | 5375069 | 2581084 | 2793985 | 2129799 | 1048725 | 1081074 | Total |
| 0 | 71096 | 36498 | 34598 | 53826 | 27643 | 26183 | 17270 | 8855 | 8415 | 0 |
| 1 - 4 | 301929 | 155082 | 146847 | 226467 | 116367 | 110100 | 75462 | 38715 | 36747 | 1 - 4 |
| 5 - 9 | 340613 | 175276 | 165337 | 248127 | 127770 | 120357 | 92486 | 47506 | 44980 | 5 - 9 |
| 10 - 14 | 318802 | 163774 | 155028 | 225843 | 115866 | 109977 | 92959 | 47908 | 45051 | 10 - 14 |
| 15 - 19 | 385512 | 197671 | 187841 | 273806 | 139890 | 133916 | 111706 | 57781 | 53925 | 15 - 19 |
| 20 - 24 | 506302 | 259173 | 247129 | 382113 | 193039 | 189074 | 124189 | 66134 | 58055 | 20 - 24 |
| 25 - 29 | 528448 | 271868 | 256580 | 415866 | 211365 | 204501 | 112582 | 60503 | 52079 | 25 - 29 |
| 30 - 34 | 564771 | 289570 | 275201 | 438602 | 222128 | 216474 | 126169 | 67442 | 58727 | 30 - 34 |
| 35 - 39 | 557085 | 283090 | 273995 | 426956 | 213961 | 212995 | 130129 | 69129 | 61000 | 35 - 39 |
| 40 - 44 | 526784 | 265925 | 260859 | 394715 | 195371 | 199344 | 132069 | 70554 | 61515 | 40 - 44 |
| 45 - 49 | 508893 | 253118 | 255775 | 377219 | 183079 | 194140 | 131674 | 70039 | 61635 | 45 - 49 |
| 50 - 54 | 521727 | 254702 | 267025 | 386087 | 183659 | 202428 | 135640 | 71043 | 64597 | 50 - 54 |
| 55 - 59 | 517672 | 245554 | 272118 | 377623 | 175310 | 202313 | 140049 | 70244 | 69805 | 55 - 59 |
| 60 - 64 | 523863 | 239287 | 284576 | 364070 | 163982 | 200088 | 159793 | 75305 | 84488 | 60 - 64 |
| 65 - 69 | 400984 | 174790 | 226194 | 250685 | 109388 | 141297 | 150299 | 65402 | 84897 | 65 - 69 |
| 70 - 74 | 337778 | 139935 | 197843 | 195650 | 79595 | 116055 | 142128 | 60340 | 81788 | 70 - 74 |
| 75 - 79 | 297819 | 117740 | 180079 | 167559 | 63252 | 104307 | 130260 | 54488 | 75772 | 75 - 79 |
| 80 - 84 | 188779 | 70462 | 118317 | 109071 | 39259 | 69812 | 79708 | 31203 | 48505 | 80 - 84 |
| 85 - 89 | 85437 | 29579 | 55858 | 49029 | 16384 | 32645 | 36408 | 13195 | 23213 | 85 - 89 |
| 90 - 94 | 17156 | 5646 | 11510 | 9847 | 3187 | 6660 | 7309 | 2459 | 4850 | 90 - 94 |
| 95 - 99 | 3185 | 986 | 2199 | 1781 | 541 | 1240 | 1404 | 445 | 959 | 95 - 99 |
| 100 + | 233 | 83 | 150 | 127 | 48 | 79 | 106 | 35 | 71 | 100 + |
| <i>Северна и Югоизточна България</i> | | | | | | | | | | <i>North and South-East Bulgaria</i> |
| Северозападен район | 886911 | 429894 | 457017 | 554376 | 268328 | 286048 | 332535 | 161566 | 170969 | North-West region |
| 0 | 7015 | 3630 | 3385 | 4660 | 2395 | 2265 | 2355 | 1235 | 1120 | 0 |
| 1 - 4 | 31303 | 15930 | 15373 | 21109 | 10739 | 10370 | 10194 | 5191 | 5003 | 1 - 4 |
| 5 - 9 | 39374 | 20106 | 19268 | 25677 | 13202 | 12475 | 13697 | 6904 | 6793 | 5 - 9 |
| 10 - 14 | 39538 | 20350 | 19188 | 25706 | 13184 | 12522 | 13832 | 7166 | 6666 | 10 - 14 |
| 15 - 19 | 47687 | 24397 | 23290 | 31660 | 15961 | 15699 | 16027 | 8436 | 7591 | 15 - 19 |
| 20 - 24 | 53063 | 27891 | 25172 | 36334 | 18814 | 17520 | 16729 | 9077 | 7652 | 20 - 24 |
| 25 - 29 | 46938 | 24712 | 22226 | 33616 | 17450 | 16166 | 13322 | 7262 | 6060 | 25 - 29 |
| 30 - 34 | 51880 | 26805 | 25075 | 35836 | 18275 | 17561 | 16044 | 8530 | 7514 | 30 - 34 |
| 35 - 39 | 60479 | 30730 | 29749 | 42856 | 21425 | 21431 | 17623 | 9305 | 8318 | 35 - 39 |
| 40 - 44 | 62439 | 31559 | 30880 | 44194 | 21650 | 22544 | 18245 | 9909 | 8336 | 40 - 44 |
| 45 - 49 | 60005 | 30468 | 29537 | 42323 | 20825 | 21498 | 17682 | 9643 | 8039 | 45 - 49 |
| 50 - 54 | 61776 | 30945 | 30831 | 42756 | 20675 | 22081 | 19020 | 10270 | 8750 | 50 - 54 |
| 55 - 59 | 62765 | 30541 | 32224 | 41596 | 19749 | 21847 | 21169 | 10792 | 10377 | 55 - 59 |
| 60 - 64 | 71164 | 33076 | 38088 | 42646 | 19630 | 23016 | 28518 | 13446 | 15072 | 60 - 64 |
| 65 - 69 | 54900 | 24306 | 30594 | 27641 | 12670 | 14971 | 27259 | 11636 | 15623 | 65 - 69 |
| 70 - 74 | 47393 | 19726 | 27667 | 20653 | 8551 | 12102 | 26740 | 11175 | 15565 | 70 - 74 |

1. Население към 31.12.2010 г. по статистически зони, статистически райони¹, области, възраст, местоживеене и пол Population by statistical zones, statistical regions¹, districts, age, place of residence and sex as of 31.12.2010

(Продължение)

(Continued)

| Статистически зони Статистически райони Области Възраст | Общо Total | | | В градовете Urban residence | | | В селата Rural residence | | | Statistical zones Statistical regions |
|--|---------------|--------------|----------------|--------------------------------|--------------|----------------|-----------------------------|--------------|----------------|--|
| | общо Total | мъже Male | жени Female | общо Total | мъже Male | жени Female | общо Total | мъже Male | жени Female | Districts Age |
| 75 - 79 | 44109 | 17927 | 26182 | 17752 | 6914 | 10838 | 26357 | 11013 | 15344 | 75 - 79 |
| 80 - 84 | 28316 | 10844 | 17472 | 11176 | 4137 | 7039 | 17140 | 6707 | 10433 | 80 - 84 |
| 85 - 89 | 13669 | 4892 | 8777 | 5034 | 1704 | 3330 | 8635 | 3188 | 5447 | 85 - 89 |
| 90 - 94 | 2590 | 887 | 1703 | 947 | 313 | 634 | 1643 | 574 | 1069 | 90 - 94 |
| 95 - 99 | 481 | 165 | 316 | 193 | 63 | 130 | 288 | 102 | 186 | 95 - 99 |
| 100 + | 27 | 7 | 20 | 11 | 2 | 9 | 16 | 5 | 11 | 100 + |
| Видин | 105837 | 51022 | 54815 | 65371 | 31521 | 33850 | 40466 | 19501 | 20965 | Vidin |
| 0 | 772 | 384 | 388 | 547 | 284 | 263 | 225 | 100 | 125 | 0 |
| 1 - 4 | 3306 | 1706 | 1600 | 2432 | 1263 | 1169 | 874 | 443 | 431 | 1 - 4 |
| 5 - 9 | 4420 | 2285 | 2135 | 3142 | 1630 | 1512 | 1278 | 655 | 623 | 5 - 9 |
| 10 - 14 | 4333 | 2256 | 2077 | 3167 | 1635 | 1532 | 1166 | 621 | 545 | 10 - 14 |
| 15 - 19 | 5294 | 2727 | 2567 | 3848 | 1921 | 1927 | 1446 | 806 | 640 | 15 - 19 |
| 20 - 24 | 5882 | 3055 | 2827 | 4272 | 2162 | 2110 | 1610 | 893 | 717 | 20 - 24 |
| 25 - 29 | 5101 | 2689 | 2412 | 3779 | 1927 | 1852 | 1322 | 762 | 560 | 25 - 29 |
| 30 - 34 | 5999 | 3074 | 2925 | 4288 | 2138 | 2150 | 1711 | 936 | 775 | 30 - 34 |
| 35 - 39 | 7183 | 3688 | 3495 | 5271 | 2606 | 2665 | 1912 | 1082 | 830 | 35 - 39 |
| 40 - 44 | 7293 | 3693 | 3600 | 5373 | 2621 | 2752 | 1920 | 1072 | 848 | 40 - 44 |
| 45 - 49 | 6794 | 3504 | 3290 | 4960 | 2451 | 2509 | 1834 | 1053 | 781 | 45 - 49 |
| 50 - 54 | 6771 | 3395 | 3376 | 4731 | 2289 | 2442 | 2040 | 1106 | 934 | 50 - 54 |
| 55 - 59 | 7833 | 3757 | 4076 | 5139 | 2386 | 2753 | 2694 | 1371 | 1323 | 55 - 59 |
| 60 - 64 | 9356 | 4291 | 5065 | 5334 | 2398 | 2936 | 4022 | 1893 | 2129 | 60 - 64 |
| 65 - 69 | 7268 | 3235 | 4033 | 3252 | 1520 | 1732 | 4016 | 1715 | 2301 | 65 - 69 |
| 70 - 74 | 6111 | 2569 | 3542 | 2237 | 927 | 1310 | 3874 | 1642 | 2232 | 70 - 74 |
| 75 - 79 | 5748 | 2341 | 3407 | 1800 | 725 | 1075 | 3948 | 1616 | 2332 | 75 - 79 |
| 80 - 84 | 4057 | 1531 | 2526 | 1184 | 424 | 760 | 2873 | 1107 | 1766 | 80 - 84 |
| 85 - 89 | 1904 | 687 | 1217 | 515 | 179 | 336 | 1389 | 508 | 881 | 85 - 89 |
| 90 - 94 | 347 | 135 | 212 | 84 | 29 | 55 | 263 | 106 | 157 | 90 - 94 |
| 95 - 99 | 62 | 18 | 44 | 15 | 6 | 9 | 47 | 12 | 35 | 95 - 99 |
| 100 + | 3 | 2 | 1 | 1 | - | 1 | 2 | 2 | - | 100 + |
| Враца | 193555 | 93800 | 99755 | 111638 | 53715 | 57923 | 81917 | 40085 | 41832 | Vratsa |
| 0 | 1508 | 818 | 690 | 892 | 496 | 396 | 616 | 322 | 294 | 0 |
| 1 - 4 | 6851 | 3474 | 3377 | 4302 | 2144 | 2158 | 2549 | 1330 | 1219 | 1 - 4 |
| 5 - 9 | 8786 | 4463 | 4323 | 5318 | 2752 | 2566 | 3468 | 1711 | 1757 | 5 - 9 |
| 10 - 14 | 9096 | 4649 | 4447 | 5448 | 2757 | 2691 | 3648 | 1892 | 1756 | 10 - 14 |
| 15 - 19 | 11050 | 5650 | 5400 | 6694 | 3365 | 3329 | 4356 | 2285 | 2071 | 15 - 19 |
| 20 - 24 | 11874 | 6208 | 5666 | 7530 | 3862 | 3668 | 4344 | 2346 | 1998 | 20 - 24 |
| 25 - 29 | 10297 | 5385 | 4912 | 6678 | 3420 | 3258 | 3619 | 1965 | 1654 | 25 - 29 |
| 30 - 34 | 11624 | 5877 | 5747 | 7425 | 3680 | 3745 | 4199 | 2197 | 2002 | 30 - 34 |
| 35 - 39 | 13486 | 6758 | 6728 | 8790 | 4327 | 4463 | 4696 | 2431 | 2265 | 35 - 39 |
| 40 - 44 | 14452 | 7371 | 7081 | 9503 | 4691 | 4812 | 4949 | 2680 | 2269 | 40 - 44 |
| 45 - 49 | 13585 | 6864 | 6721 | 8931 | 4345 | 4586 | 4654 | 2519 | 2135 | 45 - 49 |

1. Население към 31.12.2010 г. по статистически зони, статистически райони¹, области, възраст, местоживеене и пол Population by statistical zones, statistical regions¹, districts, age, place of residence and sex as of 31.12.2010

(Продължение)

(Continued)

| Статистически зони Статистически райони Области Възраст | Общо Total | | | В градовете Urban residence | | | В селата Rural residence | | | Statistical zones Statistical regions |
|--|---------------|--------------|----------------|--------------------------------|--------------|----------------|-----------------------------|--------------|----------------|--|
| | общо Total | мъже Male | жени Female | общо Total | мъже Male | жени Female | общо Total | мъже Male | жени Female | Districts Age |
| 50 - 54 | 13754 | 6870 | 6884 | 8890 | 4244 | 4646 | 4864 | 2626 | 2238 | 50 - 54 |
| 55 - 59 | 13679 | 6641 | 7038 | 8327 | 3928 | 4399 | 5352 | 2713 | 2639 | 55 - 59 |
| 60 - 64 | 14953 | 7049 | 7904 | 8048 | 3729 | 4319 | 6905 | 3320 | 3585 | 60 - 64 |
| 65 - 69 | 11345 | 5043 | 6302 | 4980 | 2316 | 2664 | 6365 | 2727 | 3638 | 65 - 69 |
| 70 - 74 | 9466 | 4002 | 5464 | 3589 | 1463 | 2126 | 5877 | 2539 | 3338 | 70 - 74 |
| 75 - 79 | 8795 | 3431 | 5364 | 3188 | 1129 | 2059 | 5607 | 2302 | 3305 | 75 - 79 |
| 80 - 84 | 5667 | 2126 | 3541 | 2021 | 717 | 1304 | 3646 | 1409 | 2237 | 80 - 84 |
| 85 - 89 | 2711 | 941 | 1770 | 906 | 298 | 608 | 1805 | 643 | 1162 | 85 - 89 |
| 90 - 94 | 481 | 148 | 333 | 147 | 44 | 103 | 334 | 104 | 230 | 90 - 94 |
| 95 - 99 | 89 | 32 | 57 | 28 | 8 | 20 | 61 | 24 | 37 | 95 - 99 |
| 100 + | 6 | - | 6 | 3 | - | 3 | 3 | - | 3 | 100 + |
| Ловеч | 147957 | 72170 | 75787 | 91857 | 45031 | 46826 | 56100 | 27139 | 28961 | Lovech |
| 0 | 1173 | 611 | 562 | 753 | 391 | 362 | 420 | 220 | 200 | 0 |
| 1 - 4 | 5359 | 2697 | 2662 | 3513 | 1786 | 1727 | 1846 | 911 | 935 | 1 - 4 |
| 5 - 9 | 6954 | 3568 | 3386 | 4522 | 2326 | 2196 | 2432 | 1242 | 1190 | 5 - 9 |
| 10 - 14 | 6614 | 3385 | 3229 | 4233 | 2162 | 2071 | 2381 | 1223 | 1158 | 10 - 14 |
| 15 - 19 | 7737 | 4005 | 3732 | 5078 | 2574 | 2504 | 2659 | 1431 | 1228 | 15 - 19 |
| 20 - 24 | 8606 | 4569 | 4037 | 5734 | 2998 | 2736 | 2872 | 1571 | 1301 | 20 - 24 |
| 25 - 29 | 7800 | 4181 | 3619 | 5546 | 2993 | 2553 | 2254 | 1188 | 1066 | 25 - 29 |
| 30 - 34 | 8549 | 4472 | 4077 | 5550 | 2880 | 2670 | 2999 | 1592 | 1407 | 30 - 34 |
| 35 - 39 | 10144 | 5292 | 4852 | 7029 | 3611 | 3418 | 3115 | 1681 | 1434 | 35 - 39 |
| 40 - 44 | 10479 | 5332 | 5147 | 7303 | 3583 | 3720 | 3176 | 1749 | 1427 | 40 - 44 |
| 45 - 49 | 9956 | 5128 | 4828 | 6888 | 3498 | 3390 | 3068 | 1630 | 1438 | 45 - 49 |
| 50 - 54 | 10153 | 5183 | 4970 | 6849 | 3400 | 3449 | 3304 | 1783 | 1521 | 50 - 54 |
| 55 - 59 | 10110 | 4918 | 5192 | 6669 | 3177 | 3492 | 3441 | 1741 | 1700 | 55 - 59 |
| 60 - 64 | 11813 | 5363 | 6450 | 7334 | 3335 | 3999 | 4479 | 2028 | 2451 | 60 - 64 |
| 65 - 69 | 9064 | 4031 | 5033 | 4856 | 2247 | 2609 | 4208 | 1784 | 2424 | 65 - 69 |
| 70 - 74 | 8326 | 3558 | 4768 | 3852 | 1702 | 2150 | 4474 | 1856 | 2618 | 70 - 74 |
| 75 - 79 | 7589 | 3124 | 4465 | 3136 | 1299 | 1837 | 4453 | 1825 | 2628 | 75 - 79 |
| 80 - 84 | 4606 | 1751 | 2855 | 1865 | 678 | 1187 | 2741 | 1073 | 1668 | 80 - 84 |
| 85 - 89 | 2365 | 817 | 1548 | 913 | 320 | 593 | 1452 | 497 | 955 | 85 - 89 |
| 90 - 94 | 468 | 154 | 314 | 201 | 62 | 139 | 267 | 92 | 175 | 90 - 94 |
| 95 - 99 | 87 | 29 | 58 | 32 | 9 | 23 | 55 | 20 | 35 | 95 - 99 |
| 100 + | 5 | 2 | 3 | 1 | - | 1 | 4 | 2 | 2 | 100 + |
| Монтана | 153066 | 73798 | 79268 | 97024 | 46711 | 50313 | 56042 | 27087 | 28955 | Montana |
| 0 | 1212 | 621 | 591 | 851 | 426 | 425 | 361 | 195 | 166 | 0 |
| 1 - 4 | 5412 | 2751 | 2661 | 3795 | 1919 | 1876 | 1617 | 832 | 785 | 1 - 4 |
| 5 - 9 | 6558 | 3294 | 3264 | 4387 | 2183 | 2204 | 2171 | 1111 | 1060 | 5 - 9 |
| 10 - 14 | 6819 | 3504 | 3315 | 4581 | 2324 | 2257 | 2238 | 1180 | 1058 | 10 - 14 |
| 15 - 19 | 8270 | 4176 | 4094 | 5816 | 2907 | 2909 | 2454 | 1269 | 1185 | 15 - 19 |
| 20 - 24 | 9293 | 4889 | 4404 | 6714 | 3494 | 3220 | 2579 | 1395 | 1184 | 20 - 24 |

1. Население към 31.12.2010 г. по статистически зони, статистически райони¹, области, възраст, местоживеене и пол Population by statistical zones, statistical regions¹, districts, age, place of residence and sex as of 31.12.2010

(Продължение)

(Continued)

| Статистически зони Статистически райони Области Възраст | Общо Total | | | В градовете Urban residence | | | В селата Rural residence | | | Statistical zones Statistical regions |
|--|---------------|--------------|----------------|--------------------------------|--------------|----------------|-----------------------------|--------------|----------------|--|
| | общо Total | мъже Male | жени Female | общо Total | мъже Male | жени Female | общо Total | мъже Male | жени Female | Districts Age |
| 25 - 29 | 7913 | 4221 | 3692 | 5879 | 3065 | 2814 | 2034 | 1156 | 878 | 25 - 29 |
| 30 - 34 | 8320 | 4342 | 3978 | 5810 | 2978 | 2832 | 2510 | 1364 | 1146 | 30 - 34 |
| 35 - 39 | 10047 | 4984 | 5063 | 7227 | 3520 | 3707 | 2820 | 1464 | 1356 | 35 - 39 |
| 40 - 44 | 10252 | 5168 | 5084 | 7508 | 3660 | 3848 | 2744 | 1508 | 1236 | 40 - 44 |
| 45 - 49 | 10333 | 5206 | 5127 | 7533 | 3665 | 3868 | 2800 | 1541 | 1259 | 45 - 49 |
| 50 - 54 | 10472 | 5209 | 5263 | 7509 | 3589 | 3920 | 2963 | 1620 | 1343 | 50 - 54 |
| 55 - 59 | 10910 | 5360 | 5550 | 7297 | 3512 | 3785 | 3613 | 1848 | 1765 | 55 - 59 |
| 60 - 64 | 12389 | 5790 | 6599 | 7292 | 3378 | 3914 | 5097 | 2412 | 2685 | 60 - 64 |
| 65 - 69 | 9597 | 4173 | 5424 | 4794 | 2151 | 2643 | 4803 | 2022 | 2781 | 65 - 69 |
| 70 - 74 | 8655 | 3528 | 5127 | 3701 | 1503 | 2198 | 4954 | 2025 | 2929 | 70 - 74 |
| 75 - 79 | 8295 | 3369 | 4926 | 3266 | 1279 | 1987 | 5029 | 2090 | 2939 | 75 - 79 |
| 80 - 84 | 5210 | 2061 | 3149 | 2000 | 783 | 1217 | 3210 | 1278 | 1932 | 80 - 84 |
| 85 - 89 | 2571 | 974 | 1597 | 882 | 313 | 569 | 1689 | 661 | 1028 | 85 - 89 |
| 90 - 94 | 427 | 139 | 288 | 131 | 44 | 87 | 296 | 95 | 201 | 90 - 94 |
| 95 - 99 | 106 | 37 | 69 | 49 | 17 | 32 | 57 | 20 | 37 | 95 - 99 |
| 100 + | 5 | 2 | 3 | 2 | 1 | 1 | 3 | 1 | 2 | 100 + |
| Плевен | 286496 | 139104 | 147392 | 188486 | 91350 | 97136 | 98010 | 47754 | 50256 | Pleven |
| 0 | 2350 | 1196 | 1154 | 1617 | 798 | 819 | 733 | 398 | 335 | 0 |
| 1 - 4 | 10375 | 5302 | 5073 | 7067 | 3627 | 3440 | 3308 | 1675 | 1633 | 1 - 4 |
| 5 - 9 | 12656 | 6496 | 6160 | 8308 | 4311 | 3997 | 4348 | 2185 | 2163 | 5 - 9 |
| 10 - 14 | 12676 | 6556 | 6120 | 8277 | 4306 | 3971 | 4399 | 2250 | 2149 | 10 - 14 |
| 15 - 19 | 15336 | 7839 | 7497 | 10224 | 5194 | 5030 | 5112 | 2645 | 2467 | 15 - 19 |
| 20 - 24 | 17408 | 9170 | 8238 | 12084 | 6298 | 5786 | 5324 | 2872 | 2452 | 20 - 24 |
| 25 - 29 | 15827 | 8236 | 7591 | 11734 | 6045 | 5689 | 4093 | 2191 | 1902 | 25 - 29 |
| 30 - 34 | 17388 | 9040 | 8348 | 12763 | 6599 | 6164 | 4625 | 2441 | 2184 | 30 - 34 |
| 35 - 39 | 19619 | 10008 | 9611 | 14539 | 7361 | 7178 | 5080 | 2647 | 2433 | 35 - 39 |
| 40 - 44 | 19963 | 9995 | 9968 | 14507 | 7095 | 7412 | 5456 | 2900 | 2556 | 40 - 44 |
| 45 - 49 | 19337 | 9766 | 9571 | 14011 | 6866 | 7145 | 5326 | 2900 | 2426 | 45 - 49 |
| 50 - 54 | 20626 | 10288 | 10338 | 14777 | 7153 | 7624 | 5849 | 3135 | 2714 | 50 - 54 |
| 55 - 59 | 20233 | 9865 | 10368 | 14164 | 6746 | 7418 | 6069 | 3119 | 2950 | 55 - 59 |
| 60 - 64 | 22653 | 10583 | 12070 | 14638 | 6790 | 7848 | 8015 | 3793 | 4222 | 60 - 64 |
| 65 - 69 | 17626 | 7824 | 9802 | 9759 | 4436 | 5323 | 7867 | 3388 | 4479 | 65 - 69 |
| 70 - 74 | 14835 | 6069 | 8766 | 7274 | 2956 | 4318 | 7561 | 3113 | 4448 | 70 - 74 |
| 75 - 79 | 13682 | 5662 | 8020 | 6362 | 2482 | 3880 | 7320 | 3180 | 4140 | 75 - 79 |
| 80 - 84 | 8776 | 3375 | 5401 | 4106 | 1535 | 2571 | 4670 | 1840 | 2830 | 80 - 84 |
| 85 - 89 | 4118 | 1473 | 2645 | 1818 | 594 | 1224 | 2300 | 879 | 1421 | 85 - 89 |
| 90 - 94 | 867 | 311 | 556 | 384 | 134 | 250 | 483 | 177 | 306 | 90 - 94 |
| 95 - 99 | 137 | 49 | 88 | 69 | 23 | 46 | 68 | 26 | 42 | 95 - 99 |
| 100 + | 8 | 1 | 7 | 4 | 1 | 3 | 4 | - | 4 | 100 + |

1. Население към 31.12.2010 г. по статистически зони, статистически райони¹, области, възраст, местоживеене и пол Population by statistical zones, statistical regions¹, districts, age, place of residence and sex as of 31.12.2010

(Продължение)

(Continued)

| Статистически зони Статистически райони Области Възраст | Общо Total | | | В градовете Urban residence | | | В селата Rural residence | | | Statistical zones Statistical regions Districts Age |
|--|---------------|---------------|----------------|--------------------------------|---------------|----------------|-----------------------------|---------------|----------------|--|
| | общо Total | мъже Male | жени Female | общо Total | мъже Male | жени Female | общо Total | мъже Male | жени Female | |
| Северен централен район | 901885 | 436150 | 465735 | 592652 | 284311 | 308341 | 309233 | 151839 | 157394 | North Central region |
| 0 | 7264 | 3719 | 3545 | 4987 | 2553 | 2434 | 2277 | 1166 | 1111 | 0 |
| 1 - 4 | 31320 | 16067 | 15253 | 21408 | 11021 | 10387 | 9912 | 5046 | 4866 | 1 - 4 |
| 5 - 9 | 38021 | 19692 | 18329 | 24784 | 12838 | 11946 | 13237 | 6854 | 6383 | 5 - 9 |
| 10 - 14 | 37058 | 19058 | 18000 | 23433 | 12021 | 11412 | 13625 | 7037 | 6588 | 10 - 14 |
| 15 - 19 | 46701 | 24037 | 22664 | 30462 | 15610 | 14852 | 16239 | 8427 | 7812 | 15 - 19 |
| 20 - 24 | 64267 | 32489 | 31778 | 46996 | 23255 | 23741 | 17271 | 9234 | 8037 | 20 - 24 |
| 25 - 29 | 61269 | 31897 | 29372 | 45491 | 23327 | 22164 | 15778 | 8570 | 7208 | 25 - 29 |
| 30 - 34 | 61826 | 31726 | 30100 | 43744 | 22168 | 21576 | 18082 | 9558 | 8524 | 30 - 34 |
| 35 - 39 | 63085 | 32039 | 31046 | 44074 | 21998 | 22076 | 19011 | 10041 | 8970 | 35 - 39 |
| 40 - 44 | 62481 | 31443 | 31038 | 43200 | 21199 | 22001 | 19281 | 10244 | 9037 | 40 - 44 |
| 45 - 49 | 61838 | 30912 | 30926 | 42577 | 20705 | 21872 | 19261 | 10207 | 9054 | 45 - 49 |
| 50 - 54 | 61870 | 30475 | 31395 | 42754 | 20423 | 22331 | 19116 | 10052 | 9064 | 50 - 54 |
| 55 - 59 | 64646 | 30953 | 33693 | 43447 | 20275 | 23172 | 21199 | 10678 | 10521 | 55 - 59 |
| 60 - 64 | 67809 | 31050 | 36759 | 43624 | 19725 | 23899 | 24185 | 11325 | 12860 | 60 - 64 |
| 65 - 69 | 55917 | 24561 | 31356 | 31743 | 14149 | 17594 | 24174 | 10412 | 13762 | 65 - 69 |
| 70 - 74 | 42896 | 17822 | 25074 | 22579 | 9350 | 13229 | 20317 | 8472 | 11845 | 70 - 74 |
| 75 - 79 | 37784 | 15112 | 22672 | 19087 | 7296 | 11791 | 18697 | 7816 | 10881 | 75 - 79 |
| 80 - 84 | 23056 | 8624 | 14432 | 11866 | 4262 | 7604 | 11190 | 4362 | 6828 | 80 - 84 |
| 85 - 89 | 10371 | 3687 | 6684 | 5163 | 1739 | 3424 | 5208 | 1948 | 3260 | 85 - 89 |
| 90 - 94 | 2007 | 664 | 1343 | 1043 | 342 | 701 | 964 | 322 | 642 | 90 - 94 |
| 95 - 99 | 380 | 116 | 264 | 182 | 53 | 129 | 198 | 63 | 135 | 95 - 99 |
| 100 + | 19 | 7 | 12 | 8 | 2 | 6 | 11 | 5 | 6 | 100 + |
| Велико Търново | 271400 | 130080 | 141320 | 185019 | 87972 | 97047 | 86381 | 42108 | 44273 | Veliko Tarnovo |
| 0 | 2168 | 1141 | 1027 | 1582 | 836 | 746 | 586 | 305 | 281 | 0 |
| 1 - 4 | 9212 | 4729 | 4483 | 6763 | 3489 | 3274 | 2449 | 1240 | 1209 | 1 - 4 |
| 5 - 9 | 11031 | 5698 | 5333 | 7549 | 3897 | 3652 | 3482 | 1801 | 1681 | 5 - 9 |
| 10 - 14 | 10468 | 5285 | 5183 | 6823 | 3483 | 3340 | 3645 | 1802 | 1843 | 10 - 14 |
| 15 - 19 | 12920 | 6549 | 6371 | 8950 | 4506 | 4444 | 3970 | 2043 | 1927 | 15 - 19 |
| 20 - 24 | 23210 | 10980 | 12230 | 18801 | 8589 | 10212 | 4409 | 2391 | 2018 | 20 - 24 |
| 25 - 29 | 21004 | 10408 | 10596 | 17078 | 8249 | 8829 | 3926 | 2159 | 1767 | 25 - 29 |
| 30 - 34 | 19437 | 9823 | 9614 | 14767 | 7340 | 7427 | 4670 | 2483 | 2187 | 30 - 34 |
| 35 - 39 | 17838 | 9210 | 8628 | 13039 | 6631 | 6408 | 4799 | 2579 | 2220 | 35 - 39 |
| 40 - 44 | 17092 | 8500 | 8592 | 12277 | 5919 | 6358 | 4815 | 2581 | 2234 | 40 - 44 |
| 45 - 49 | 17333 | 8622 | 8711 | 12378 | 5949 | 6429 | 4955 | 2673 | 2282 | 45 - 49 |
| 50 - 54 | 18439 | 9095 | 9344 | 13251 | 6300 | 6951 | 5188 | 2795 | 2393 | 50 - 54 |
| 55 - 59 | 19425 | 9388 | 10037 | 13495 | 6318 | 7177 | 5930 | 3070 | 2860 | 55 - 59 |
| 60 - 64 | 19954 | 9413 | 10541 | 12894 | 5991 | 6903 | 7060 | 3422 | 3638 | 60 - 64 |
| 65 - 69 | 16194 | 7228 | 8966 | 8975 | 4144 | 4831 | 7219 | 3084 | 4135 | 65 - 69 |
| 70 - 74 | 12665 | 5227 | 7438 | 6190 | 2550 | 3640 | 6475 | 2677 | 3798 | 70 - 74 |
| 75 - 79 | 11693 | 4646 | 7047 | 5212 | 2024 | 3188 | 6481 | 2622 | 3859 | 75 - 79 |
| 80 - 84 | 7193 | 2687 | 4506 | 3228 | 1159 | 2069 | 3965 | 1528 | 2437 | 80 - 84 |

1. Население към 31.12.2010 г. по статистически зони, статистически райони¹, области, възраст, местоживеене и пол
Population by statistical zones, statistical regions¹, districts, age, place of residence and sex as of 31.12.2010

(Продължение)

(Continued)

| Статистически зони Статистически райони Области Възраст | Общо Total | | | В градовете Urban residence | | | В селата Rural residence | | | Statistical zones Statistical regions |
|--|---------------|--------------|----------------|--------------------------------|--------------|----------------|-----------------------------|--------------|----------------|--|
| | общо Total | мъже Male | жени Female | общо Total | мъже Male | жени Female | общо Total | мъже Male | жени Female | Districts Age |
| 85 - 89 | 3334 | 1195 | 2139 | 1427 | 489 | 938 | 1907 | 706 | 1201 | 85 - 89 |
| 90 - 94 | 662 | 214 | 448 | 294 | 96 | 198 | 368 | 118 | 250 | 90 - 94 |
| 95 - 99 | 125 | 41 | 84 | 45 | 13 | 32 | 80 | 28 | 52 | 95 - 99 |
| 100 + | 3 | 1 | 2 | 1 | - | 1 | 2 | 1 | 1 | 100 + |
| Габрово | 127750 | 61543 | 66207 | 102407 | 49358 | 53049 | 25343 | 12185 | 13158 | Gabrovo |
| 0 | 933 | 461 | 472 | 789 | 391 | 398 | 144 | 70 | 74 | 0 |
| 1 - 4 | 4181 | 2155 | 2026 | 3512 | 1825 | 1687 | 669 | 330 | 339 | 1 - 4 |
| 5 - 9 | 5119 | 2634 | 2485 | 4228 | 2192 | 2036 | 891 | 442 | 449 | 5 - 9 |
| 10 - 14 | 4815 | 2478 | 2337 | 4037 | 2052 | 1985 | 778 | 426 | 352 | 10 - 14 |
| 15 - 19 | 5770 | 3023 | 2747 | 4827 | 2514 | 2313 | 943 | 509 | 434 | 15 - 19 |
| 20 - 24 | 7043 | 3727 | 3316 | 5951 | 3096 | 2855 | 1092 | 631 | 461 | 20 - 24 |
| 25 - 29 | 7360 | 4047 | 3313 | 6371 | 3479 | 2892 | 989 | 568 | 421 | 25 - 29 |
| 30 - 34 | 8773 | 4638 | 4135 | 7634 | 4044 | 3590 | 1139 | 594 | 545 | 30 - 34 |
| 35 - 39 | 8926 | 4607 | 4319 | 7727 | 3962 | 3765 | 1199 | 645 | 554 | 35 - 39 |
| 40 - 44 | 8677 | 4341 | 4336 | 7523 | 3735 | 3788 | 1154 | 606 | 548 | 40 - 44 |
| 45 - 49 | 8574 | 4245 | 4329 | 7405 | 3613 | 3792 | 1169 | 632 | 537 | 45 - 49 |
| 50 - 54 | 8449 | 4159 | 4290 | 7117 | 3438 | 3679 | 1332 | 721 | 611 | 50 - 54 |
| 55 - 59 | 9394 | 4433 | 4961 | 7725 | 3564 | 4161 | 1669 | 869 | 800 | 55 - 59 |
| 60 - 64 | 10961 | 4891 | 6070 | 8732 | 3802 | 4930 | 2229 | 1089 | 1140 | 60 - 64 |
| 65 - 69 | 8547 | 3747 | 4800 | 6248 | 2815 | 3433 | 2299 | 932 | 1367 | 65 - 69 |
| 70 - 74 | 7173 | 2983 | 4190 | 4784 | 2047 | 2737 | 2389 | 936 | 1453 | 70 - 74 |
| 75 - 79 | 6470 | 2609 | 3861 | 3969 | 1525 | 2444 | 2501 | 1084 | 1417 | 75 - 79 |
| 80 - 84 | 4082 | 1496 | 2586 | 2415 | 820 | 1595 | 1667 | 676 | 991 | 80 - 84 |
| 85 - 89 | 1994 | 691 | 1303 | 1117 | 346 | 771 | 877 | 345 | 532 | 85 - 89 |
| 90 - 94 | 424 | 147 | 277 | 246 | 82 | 164 | 178 | 65 | 113 | 90 - 94 |
| 95 - 99 | 79 | 28 | 51 | 49 | 15 | 34 | 30 | 13 | 17 | 95 - 99 |
| 100 + | 6 | 3 | 3 | 1 | 1 | - | 5 | 2 | 3 | 100 + |
| Разград | 130238 | 63107 | 67131 | 60343 | 28605 | 31738 | 69895 | 34502 | 35393 | Razgrad |
| 0 | 1042 | 509 | 533 | 492 | 233 | 259 | 550 | 276 | 274 | 0 |
| 1 - 4 | 4837 | 2472 | 2365 | 2281 | 1142 | 1139 | 2556 | 1330 | 1226 | 1 - 4 |
| 5 - 9 | 6266 | 3227 | 3039 | 2828 | 1437 | 1391 | 3438 | 1790 | 1648 | 5 - 9 |
| 10 - 14 | 6408 | 3378 | 3030 | 2780 | 1444 | 1336 | 3628 | 1934 | 1694 | 10 - 14 |
| 15 - 19 | 8343 | 4288 | 4055 | 3644 | 1892 | 1752 | 4699 | 2396 | 2303 | 15 - 19 |
| 20 - 24 | 8305 | 4266 | 4039 | 3962 | 2024 | 1938 | 4343 | 2242 | 2101 | 20 - 24 |
| 25 - 29 | 8034 | 4096 | 3938 | 3985 | 1975 | 2010 | 4049 | 2121 | 1928 | 25 - 29 |
| 30 - 34 | 8708 | 4457 | 4251 | 3936 | 1970 | 1966 | 4772 | 2487 | 2285 | 30 - 34 |
| 35 - 39 | 9552 | 4763 | 4789 | 4549 | 2156 | 2393 | 5003 | 2607 | 2396 | 35 - 39 |
| 40 - 44 | 10122 | 5148 | 4974 | 5132 | 2516 | 2616 | 4990 | 2632 | 2358 | 40 - 44 |
| 45 - 49 | 9538 | 4825 | 4713 | 4768 | 2302 | 2466 | 4770 | 2523 | 2247 | 45 - 49 |
| 50 - 54 | 9137 | 4448 | 4689 | 4764 | 2247 | 2517 | 4373 | 2201 | 2172 | 50 - 54 |
| 55 - 59 | 9186 | 4404 | 4782 | 4409 | 2065 | 2344 | 4777 | 2339 | 2438 | 55 - 59 |

1. Население към 31.12.2010 г. по статистически зони, статистически райони¹, области, възраст, местоживеене и пол Population by statistical zones, statistical regions¹, districts, age, place of residence and sex as of 31.12.2010

(Продължение)

(Continued)

| Статистически зони Статистически райони Области Възраст | Общо Total | | | В градовете Urban residence | | | В селата Rural residence | | | Statistical zones Statistical regions Districts |
|--|---------------|--------------|----------------|--------------------------------|--------------|----------------|-----------------------------|--------------|----------------|---|
| | общо Total | мъже Male | жени Female | общо Total | мъже Male | жени Female | общо Total | мъже Male | жени Female | Districts Age |
| 60 - 64 | 9028 | 4070 | 4958 | 4126 | 1860 | 2266 | 4902 | 2210 | 2692 | 60 - 64 |
| 65 - 69 | 7626 | 3213 | 4413 | 3102 | 1291 | 1811 | 4524 | 1922 | 2602 | 65 - 69 |
| 70 - 74 | 5630 | 2333 | 3297 | 2162 | 829 | 1333 | 3468 | 1504 | 1964 | 70 - 74 |
| 75 - 79 | 4495 | 1776 | 2719 | 1811 | 667 | 1144 | 2684 | 1109 | 1575 | 75 - 79 |
| 80 - 84 | 2566 | 957 | 1609 | 1036 | 369 | 667 | 1530 | 588 | 942 | 80 - 84 |
| 85 - 89 | 1144 | 389 | 755 | 477 | 158 | 319 | 667 | 231 | 436 | 85 - 89 |
| 90 - 94 | 223 | 74 | 149 | 83 | 23 | 60 | 140 | 51 | 89 | 90 - 94 |
| 95 - 99 | 44 | 13 | 31 | 14 | 5 | 9 | 30 | 8 | 22 | 95 - 99 |
| 100 + | 4 | 1 | 3 | 2 | - | 2 | 2 | 1 | 1 | 100 + |
| Русе | 246670 | 119647 | 127023 | 188053 | 90990 | 97063 | 58617 | 28657 | 29960 | Ruse |
| 0 | 2049 | 1063 | 986 | 1671 | 867 | 804 | 378 | 196 | 182 | 0 |
| 1 - 4 | 8511 | 4332 | 4179 | 6883 | 3511 | 3372 | 1628 | 821 | 807 | 1 - 4 |
| 5 - 9 | 9964 | 5171 | 4793 | 7803 | 4069 | 3734 | 2161 | 1102 | 1059 | 5 - 9 |
| 10 - 14 | 9705 | 4976 | 4729 | 7410 | 3813 | 3597 | 2295 | 1163 | 1132 | 10 - 14 |
| 15 - 19 | 12494 | 6512 | 5982 | 9819 | 5062 | 4757 | 2675 | 1450 | 1225 | 15 - 19 |
| 20 - 24 | 17520 | 9193 | 8327 | 14421 | 7530 | 6891 | 3099 | 1663 | 1436 | 20 - 24 |
| 25 - 29 | 17468 | 9469 | 7999 | 14752 | 7920 | 6832 | 2716 | 1549 | 1167 | 25 - 29 |
| 30 - 34 | 17239 | 8908 | 8331 | 14035 | 7160 | 6875 | 3204 | 1748 | 1456 | 30 - 34 |
| 35 - 39 | 17969 | 9055 | 8914 | 14548 | 7204 | 7344 | 3421 | 1851 | 1570 | 35 - 39 |
| 40 - 44 | 17267 | 8678 | 8589 | 13805 | 6810 | 6995 | 3462 | 1868 | 1594 | 40 - 44 |
| 45 - 49 | 17048 | 8479 | 8569 | 13496 | 6624 | 6872 | 3552 | 1855 | 1697 | 45 - 49 |
| 50 - 54 | 16997 | 8348 | 8649 | 13243 | 6356 | 6887 | 3754 | 1992 | 1762 | 50 - 54 |
| 55 - 59 | 17568 | 8431 | 9137 | 13409 | 6337 | 7072 | 4159 | 2094 | 2065 | 55 - 59 |
| 60 - 64 | 18335 | 8222 | 10113 | 13393 | 6008 | 7385 | 4942 | 2214 | 2728 | 60 - 64 |
| 65 - 69 | 14838 | 6411 | 8427 | 9850 | 4253 | 5597 | 4988 | 2158 | 2830 | 65 - 69 |
| 70 - 74 | 11317 | 4676 | 6641 | 7117 | 2932 | 4185 | 4200 | 1744 | 2456 | 70 - 74 |
| 75 - 79 | 10485 | 4105 | 6380 | 6251 | 2333 | 3918 | 4234 | 1772 | 2462 | 75 - 79 |
| 80 - 84 | 6531 | 2455 | 4076 | 4067 | 1501 | 2566 | 2464 | 954 | 1510 | 80 - 84 |
| 85 - 89 | 2773 | 978 | 1795 | 1693 | 577 | 1116 | 1080 | 401 | 679 | 85 - 89 |
| 90 - 94 | 510 | 164 | 346 | 334 | 107 | 227 | 176 | 57 | 119 | 90 - 94 |
| 95 - 99 | 78 | 19 | 59 | 51 | 15 | 36 | 27 | 4 | 23 | 95 - 99 |
| 100 + | 4 | 2 | 2 | 2 | 1 | 1 | 2 | 1 | 1 | 100 + |
| Силистра | 125827 | 61773 | 64054 | 56830 | 27386 | 29444 | 68997 | 34387 | 34610 | Silistra |
| 0 | 1072 | 545 | 527 | 453 | 226 | 227 | 619 | 319 | 300 | 0 |
| 1 - 4 | 4579 | 2379 | 2200 | 1969 | 1054 | 915 | 2610 | 1325 | 1285 | 1 - 4 |
| 5 - 9 | 5641 | 2962 | 2679 | 2376 | 1243 | 1133 | 3265 | 1719 | 1546 | 5 - 9 |
| 10 - 14 | 5662 | 2941 | 2721 | 2383 | 1229 | 1154 | 3279 | 1712 | 1567 | 10 - 14 |
| 15 - 19 | 7174 | 3665 | 3509 | 3222 | 1636 | 1586 | 3952 | 2029 | 1923 | 15 - 19 |
| 20 - 24 | 8189 | 4323 | 3866 | 3861 | 2016 | 1845 | 4328 | 2307 | 2021 | 20 - 24 |
| 25 - 29 | 7403 | 3877 | 3526 | 3305 | 1704 | 1601 | 4098 | 2173 | 1925 | 25 - 29 |
| 30 - 34 | 7669 | 3900 | 3769 | 3372 | 1654 | 1718 | 4297 | 2246 | 2051 | 30 - 34 |

1. Население към 31.12.2010 г. по статистически зони, статистически райони¹, области, възраст, местоживеене и пол
Population by statistical zones, statistical regions¹, districts, age, place of residence and sex as of 31.12.2010

(Продължение)

(Continued)

| Статистически зони Статистически райони Области Възраст | Общо Total | | | В градовете Urban residence | | | В селата Rural residence | | | Statistical zones Statistical regions |
|--|---------------|---------------|----------------|--------------------------------|---------------|----------------|-----------------------------|---------------|----------------|--|
| | общо Total | мъже Male | жени Female | общо Total | мъже Male | жени Female | общо Total | мъже Male | жени Female | Districts Age |
| 35 - 39 | 8800 | 4404 | 4396 | 4211 | 2045 | 2166 | 4589 | 2359 | 2230 | 35 - 39 |
| 40 - 44 | 9323 | 4776 | 4547 | 4463 | 2219 | 2244 | 4860 | 2557 | 2303 | 40 - 44 |
| 45 - 49 | 9345 | 4741 | 4604 | 4530 | 2217 | 2313 | 4815 | 2524 | 2291 | 45 - 49 |
| 50 - 54 | 8848 | 4425 | 4423 | 4379 | 2082 | 2297 | 4469 | 2343 | 2126 | 50 - 54 |
| 55 - 59 | 9073 | 4297 | 4776 | 4409 | 1991 | 2418 | 4664 | 2306 | 2358 | 55 - 59 |
| 60 - 64 | 9531 | 4454 | 5077 | 4479 | 2064 | 2415 | 5052 | 2390 | 2662 | 60 - 64 |
| 65 - 69 | 8712 | 3962 | 4750 | 3568 | 1646 | 1922 | 5144 | 2316 | 2828 | 65 - 69 |
| 70 - 74 | 6111 | 2603 | 3508 | 2326 | 992 | 1334 | 3785 | 1611 | 2174 | 70 - 74 |
| 75 - 79 | 4641 | 1976 | 2665 | 1844 | 747 | 1097 | 2797 | 1229 | 1568 | 75 - 79 |
| 80 - 84 | 2684 | 1029 | 1655 | 1120 | 413 | 707 | 1564 | 616 | 948 | 80 - 84 |
| 85 - 89 | 1126 | 434 | 692 | 449 | 169 | 280 | 677 | 265 | 412 | 85 - 89 |
| 90 - 94 | 188 | 65 | 123 | 86 | 34 | 52 | 102 | 31 | 71 | 90 - 94 |
| 95 - 99 | 54 | 15 | 39 | 23 | 5 | 18 | 31 | 10 | 21 | 95 - 99 |
| 100 + | 2 | - | 2 | 2 | - | 2 | - | - | - | 100 + |
| Североизточен район | 982559 | 478206 | 504353 | 699421 | 337700 | 361721 | 283138 | 140506 | 142632 | North-East region |
| 0 | 9691 | 4957 | 4734 | 7123 | 3636 | 3487 | 2568 | 1321 | 1247 | 0 |
| 1 - 4 | 43310 | 22209 | 21101 | 31722 | 16307 | 15415 | 11588 | 5902 | 5686 | 1 - 4 |
| 5 - 9 | 47984 | 24718 | 23266 | 33610 | 17341 | 16269 | 14374 | 7377 | 6997 | 5 - 9 |
| 10 - 14 | 43803 | 22340 | 21463 | 29996 | 15318 | 14678 | 13807 | 7022 | 6785 | 10 - 14 |
| 15 - 19 | 52558 | 26913 | 25645 | 35855 | 18429 | 17426 | 16703 | 8484 | 8219 | 15 - 19 |
| 20 - 24 | 66625 | 34354 | 32271 | 49022 | 25025 | 23997 | 17603 | 9329 | 8274 | 20 - 24 |
| 25 - 29 | 71004 | 36093 | 34911 | 54799 | 27550 | 27249 | 16205 | 8543 | 7662 | 25 - 29 |
| 30 - 34 | 76188 | 38966 | 37222 | 58207 | 29472 | 28735 | 17981 | 9494 | 8487 | 30 - 34 |
| 35 - 39 | 76356 | 38826 | 37530 | 58032 | 29034 | 28998 | 18324 | 9792 | 8532 | 35 - 39 |
| 40 - 44 | 70335 | 35965 | 34370 | 52640 | 26442 | 26198 | 17695 | 9523 | 8172 | 40 - 44 |
| 45 - 49 | 66349 | 33136 | 33213 | 48912 | 23764 | 25148 | 17437 | 9372 | 8065 | 45 - 49 |
| 50 - 54 | 65595 | 32053 | 33542 | 48414 | 23127 | 25287 | 17181 | 8926 | 8255 | 50 - 54 |
| 55 - 59 | 66241 | 31555 | 34686 | 48006 | 22568 | 25438 | 18235 | 8987 | 9248 | 55 - 59 |
| 60 - 64 | 66419 | 30450 | 35969 | 46102 | 20860 | 25242 | 20317 | 9590 | 10727 | 60 - 64 |
| 65 - 69 | 51837 | 22667 | 29170 | 32480 | 14217 | 18263 | 19357 | 8450 | 10907 | 65 - 69 |
| 70 - 74 | 40572 | 16864 | 23708 | 24196 | 9793 | 14403 | 16376 | 7071 | 9305 | 70 - 74 |
| 75 - 79 | 34964 | 14037 | 20927 | 20668 | 7840 | 12828 | 14296 | 6197 | 8099 | 75 - 79 |
| 80 - 84 | 21274 | 8108 | 13166 | 12848 | 4713 | 8135 | 8426 | 3395 | 5031 | 80 - 84 |
| 85 - 89 | 9265 | 3236 | 6029 | 5532 | 1815 | 3717 | 3733 | 1421 | 2312 | 85 - 89 |
| 90 - 94 | 1837 | 639 | 1198 | 1079 | 383 | 696 | 758 | 256 | 502 | 90 - 94 |
| 95 - 99 | 329 | 113 | 216 | 166 | 62 | 104 | 163 | 51 | 112 | 95 - 99 |
| 100 + | 23 | 7 | 16 | 12 | 4 | 8 | 11 | 3 | 8 | 100 + |
| Варна | 465100 | 226580 | 238520 | 380429 | 184665 | 195764 | 84671 | 41915 | 42756 | Varna |
| 0 | 5087 | 2627 | 2460 | 4308 | 2209 | 2099 | 779 | 418 | 361 | 0 |
| 1 - 4 | 22171 | 11360 | 10811 | 18532 | 9505 | 9027 | 3639 | 1855 | 1784 | 1 - 4 |
| 5 - 9 | 22872 | 11789 | 11083 | 18643 | 9612 | 9031 | 4229 | 2177 | 2052 | 5 - 9 |

1. Население към 31.12.2010 г. по статистически зони, статистически райони¹, области, възраст, местоживеене и пол Population by statistical zones, statistical regions¹, districts, age, place of residence and sex as of 31.12.2010

(Продължение)

(Continued)

| Статистически зони Статистически райони Области Възраст | Общо Total | | | В градовете Urban residence | | | В селата Rural residence | | | Statistical zones Statistical regions |
|--|---------------|--------------|----------------|--------------------------------|--------------|----------------|-----------------------------|--------------|----------------|--|
| | общо Total | мъже Male | жени Female | общо Total | мъже Male | жени Female | общо Total | мъже Male | жени Female | Districts Age |
| 10 - 14 | 19982 | 10079 | 9903 | 15822 | 8018 | 7804 | 4160 | 2061 | 2099 | 10 - 14 |
| 15 - 19 | 22637 | 11677 | 10960 | 17830 | 9250 | 8580 | 4807 | 2427 | 2380 | 15 - 19 |
| 20 - 24 | 30878 | 15933 | 14945 | 25611 | 13148 | 12463 | 5267 | 2785 | 2482 | 20 - 24 |
| 25 - 29 | 36586 | 18550 | 18036 | 31663 | 15913 | 15750 | 4923 | 2637 | 2286 | 25 - 29 |
| 30 - 34 | 40532 | 20859 | 19673 | 35391 | 18199 | 17192 | 5141 | 2660 | 2481 | 30 - 34 |
| 35 - 39 | 38116 | 19462 | 18654 | 32799 | 16696 | 16103 | 5317 | 2766 | 2551 | 35 - 39 |
| 40 - 44 | 32743 | 16806 | 15937 | 27687 | 14139 | 13548 | 5056 | 2667 | 2389 | 40 - 44 |
| 45 - 49 | 30127 | 14887 | 15240 | 25112 | 12257 | 12855 | 5015 | 2630 | 2385 | 45 - 49 |
| 50 - 54 | 29926 | 14506 | 15420 | 24908 | 11923 | 12985 | 5018 | 2583 | 2435 | 50 - 54 |
| 55 - 59 | 30837 | 14580 | 16257 | 25429 | 11844 | 13585 | 5408 | 2736 | 2672 | 55 - 59 |
| 60 - 64 | 30284 | 13808 | 16476 | 24203 | 10879 | 13324 | 6081 | 2929 | 3152 | 60 - 64 |
| 65 - 69 | 22994 | 10225 | 12769 | 17225 | 7602 | 9623 | 5769 | 2623 | 3146 | 65 - 69 |
| 70 - 74 | 18289 | 7707 | 10582 | 13159 | 5407 | 7752 | 5130 | 2300 | 2830 | 70 - 74 |
| 75 - 79 | 15935 | 6142 | 9793 | 11326 | 4178 | 7148 | 4609 | 1964 | 2645 | 75 - 79 |
| 80 - 84 | 9818 | 3718 | 6100 | 7038 | 2610 | 4428 | 2780 | 1108 | 1672 | 80 - 84 |
| 85 - 89 | 4221 | 1499 | 2722 | 3021 | 1023 | 1998 | 1200 | 476 | 724 | 85 - 89 |
| 90 - 94 | 906 | 313 | 593 | 626 | 220 | 406 | 280 | 93 | 187 | 90 - 94 |
| 95 - 99 | 144 | 48 | 96 | 88 | 30 | 58 | 56 | 18 | 38 | 95 - 99 |
| 100 + | 15 | 5 | 10 | 8 | 3 | 5 | 7 | 2 | 5 | 100 + |
| Добрич | 197424 | 96188 | 101236 | 132664 | 63932 | 68732 | 64760 | 32256 | 32504 | Dobrich |
| 0 | 1706 | 855 | 851 | 1127 | 593 | 534 | 579 | 262 | 317 | 0 |
| 1 - 4 | 7994 | 4139 | 3855 | 5397 | 2826 | 2571 | 2597 | 1313 | 1284 | 1 - 4 |
| 5 - 9 | 9197 | 4721 | 4476 | 6027 | 3130 | 2897 | 3170 | 1591 | 1579 | 5 - 9 |
| 10 - 14 | 8664 | 4420 | 4244 | 5625 | 2879 | 2746 | 3039 | 1541 | 1498 | 10 - 14 |
| 15 - 19 | 10754 | 5460 | 5294 | 7188 | 3573 | 3615 | 3566 | 1887 | 1679 | 15 - 19 |
| 20 - 24 | 13359 | 6976 | 6383 | 9504 | 4885 | 4619 | 3855 | 2091 | 1764 | 20 - 24 |
| 25 - 29 | 12885 | 6673 | 6212 | 9132 | 4670 | 4462 | 3753 | 2003 | 1750 | 25 - 29 |
| 30 - 34 | 13360 | 6813 | 6547 | 9161 | 4584 | 4577 | 4199 | 2229 | 1970 | 30 - 34 |
| 35 - 39 | 14695 | 7417 | 7278 | 10438 | 5139 | 5299 | 4257 | 2278 | 1979 | 35 - 39 |
| 40 - 44 | 14567 | 7358 | 7209 | 10460 | 5133 | 5327 | 4107 | 2225 | 1882 | 40 - 44 |
| 45 - 49 | 14027 | 7029 | 6998 | 10163 | 4886 | 5277 | 3864 | 2143 | 1721 | 45 - 49 |
| 50 - 54 | 13793 | 6651 | 7142 | 10080 | 4739 | 5341 | 3713 | 1912 | 1801 | 50 - 54 |
| 55 - 59 | 14292 | 6812 | 7480 | 10177 | 4772 | 5405 | 4115 | 2040 | 2075 | 55 - 59 |
| 60 - 64 | 14512 | 6809 | 7703 | 9729 | 4549 | 5180 | 4783 | 2260 | 2523 | 60 - 64 |
| 65 - 69 | 11556 | 4981 | 6575 | 6778 | 2928 | 3850 | 4778 | 2053 | 2725 | 65 - 69 |
| 70 - 74 | 8385 | 3511 | 4874 | 4521 | 1864 | 2657 | 3864 | 1647 | 2217 | 70 - 74 |
| 75 - 79 | 7088 | 3032 | 4056 | 3657 | 1493 | 2164 | 3431 | 1539 | 1892 | 75 - 79 |
| 80 - 84 | 4376 | 1751 | 2625 | 2350 | 910 | 1440 | 2026 | 841 | 1185 | 80 - 84 |
| 85 - 89 | 1825 | 644 | 1181 | 955 | 307 | 648 | 870 | 337 | 533 | 85 - 89 |
| 90 - 94 | 324 | 115 | 209 | 166 | 59 | 107 | 158 | 56 | 102 | 90 - 94 |
| 95 - 99 | 63 | 20 | 43 | 27 | 12 | 15 | 36 | 8 | 28 | 95 - 99 |
| 100 + | 2 | 1 | 1 | 2 | 1 | 1 | - | - | - | 100 + |

1. Население към 31.12.2010 г. по статистически зони, статистически райони¹, области, възраст, местоживеене и пол
Population by statistical zones, statistical regions¹, districts, age, place of residence and sex as of 31.12.2010

(Продължение)

(Continued)

| Статистически зони Статистически райони Области Възраст | Общо Total | | | В градовете Urban residence | | | В селата Rural residence | | | Statistical zones Statistical regions |
|--|---------------|--------------|----------------|--------------------------------|--------------|----------------|-----------------------------|--------------|----------------|--|
| | общо Total | мъже Male | жени Female | общо Total | мъже Male | жени Female | общо Total | мъже Male | жени Female | Districts Age |
| Търговище | 127832 | 62198 | 65634 | 65281 | 31181 | 34100 | 62551 | 31017 | 31534 | Targovishte |
| 0 | 1148 | 612 | 536 | 578 | 305 | 273 | 570 | 307 | 263 | 0 |
| 1 - 4 | 5164 | 2588 | 2576 | 2650 | 1338 | 1312 | 2514 | 1250 | 1264 | 1 - 4 |
| 5 - 9 | 6467 | 3338 | 3129 | 3227 | 1649 | 1578 | 3240 | 1689 | 1551 | 5 - 9 |
| 10 - 14 | 6306 | 3212 | 3094 | 3278 | 1664 | 1614 | 3028 | 1548 | 1480 | 10 - 14 |
| 15 - 19 | 7854 | 4041 | 3813 | 4010 | 2096 | 1914 | 3844 | 1945 | 1899 | 15 - 19 |
| 20 - 24 | 8197 | 4264 | 3933 | 4218 | 2138 | 2080 | 3979 | 2126 | 1853 | 20 - 24 |
| 25 - 29 | 7866 | 3969 | 3897 | 4231 | 2071 | 2160 | 3635 | 1898 | 1737 | 25 - 29 |
| 30 - 34 | 8577 | 4398 | 4179 | 4419 | 2149 | 2270 | 4158 | 2249 | 1909 | 30 - 34 |
| 35 - 39 | 9274 | 4712 | 4562 | 5205 | 2516 | 2689 | 4069 | 2196 | 1873 | 35 - 39 |
| 40 - 44 | 9240 | 4682 | 4558 | 5363 | 2596 | 2767 | 3877 | 2086 | 1791 | 40 - 44 |
| 45 - 49 | 9133 | 4619 | 4514 | 5166 | 2510 | 2656 | 3967 | 2109 | 1858 | 45 - 49 |
| 50 - 54 | 8705 | 4413 | 4292 | 4759 | 2326 | 2433 | 3946 | 2087 | 1859 | 50 - 54 |
| 55 - 59 | 8685 | 4167 | 4518 | 4609 | 2212 | 2397 | 4076 | 1955 | 2121 | 55 - 59 |
| 60 - 64 | 8707 | 3977 | 4730 | 4385 | 1956 | 2429 | 4322 | 2021 | 2301 | 60 - 64 |
| 65 - 69 | 7110 | 3062 | 4048 | 3106 | 1343 | 1763 | 4004 | 1719 | 2285 | 65 - 69 |
| 70 - 74 | 5850 | 2432 | 3418 | 2309 | 932 | 1377 | 3541 | 1500 | 2041 | 70 - 74 |
| 75 - 79 | 4968 | 2031 | 2937 | 1949 | 744 | 1205 | 3019 | 1287 | 1732 | 75 - 79 |
| 80 - 84 | 2869 | 1077 | 1792 | 1166 | 412 | 754 | 1703 | 665 | 1038 | 80 - 84 |
| 85 - 89 | 1380 | 489 | 891 | 529 | 180 | 349 | 851 | 309 | 542 | 85 - 89 |
| 90 - 94 | 269 | 93 | 176 | 108 | 37 | 71 | 161 | 56 | 105 | 90 - 94 |
| 95 - 99 | 62 | 22 | 40 | 16 | 7 | 9 | 46 | 15 | 31 | 95 - 99 |
| 100 + | 1 | - | 1 | - | - | - | 1 | - | 1 | 100 + |
| Шумен | 192203 | 93240 | 98963 | 121047 | 57922 | 63125 | 71156 | 35318 | 35838 | Shumen |
| 0 | 1750 | 863 | 887 | 1110 | 529 | 581 | 640 | 334 | 306 | 0 |
| 1 - 4 | 7981 | 4122 | 3859 | 5143 | 2638 | 2505 | 2838 | 1484 | 1354 | 1 - 4 |
| 5 - 9 | 9448 | 4870 | 4578 | 5713 | 2950 | 2763 | 3735 | 1920 | 1815 | 5 - 9 |
| 10 - 14 | 8851 | 4629 | 4222 | 5271 | 2757 | 2514 | 3580 | 1872 | 1708 | 10 - 14 |
| 15 - 19 | 11313 | 5735 | 5578 | 6827 | 3510 | 3317 | 4486 | 2225 | 2261 | 15 - 19 |
| 20 - 24 | 14191 | 7181 | 7010 | 9689 | 4854 | 4835 | 4502 | 2327 | 2175 | 20 - 24 |
| 25 - 29 | 13667 | 6901 | 6766 | 9773 | 4896 | 4877 | 3894 | 2005 | 1889 | 25 - 29 |
| 30 - 34 | 13719 | 6896 | 6823 | 9236 | 4540 | 4696 | 4483 | 2356 | 2127 | 30 - 34 |
| 35 - 39 | 14271 | 7235 | 7036 | 9590 | 4683 | 4907 | 4681 | 2552 | 2129 | 35 - 39 |
| 40 - 44 | 13785 | 7119 | 6666 | 9130 | 4574 | 4556 | 4655 | 2545 | 2110 | 40 - 44 |
| 45 - 49 | 13062 | 6601 | 6461 | 8471 | 4111 | 4360 | 4591 | 2490 | 2101 | 45 - 49 |
| 50 - 54 | 13171 | 6483 | 6688 | 8667 | 4139 | 4528 | 4504 | 2344 | 2160 | 50 - 54 |
| 55 - 59 | 12427 | 5996 | 6431 | 7791 | 3740 | 4051 | 4636 | 2256 | 2380 | 55 - 59 |
| 60 - 64 | 12916 | 5856 | 7060 | 7785 | 3476 | 4309 | 5131 | 2380 | 2751 | 60 - 64 |
| 65 - 69 | 10177 | 4399 | 5778 | 5371 | 2344 | 3027 | 4806 | 2055 | 2751 | 65 - 69 |
| 70 - 74 | 8048 | 3214 | 4834 | 4207 | 1590 | 2617 | 3841 | 1624 | 2217 | 70 - 74 |

1. Население към 31.12.2010 г. по статистически зони, статистически райони¹, области, възраст, местоживеене и пол Population by statistical zones, statistical regions¹, districts, age, place of residence and sex as of 31.12.2010

(Продължение)

(Continued)

| Статистически зони Статистически райони Области Възраст | Общо Total | | | В градовете Urban residence | | | В селата Rural residence | | | Statistical zones Statistical regions Districts Age |
|--|----------------|---------------|----------------|--------------------------------|---------------|----------------|-----------------------------|---------------|----------------|--|
| | общо Total | мъже Male | жени Female | общо Total | мъже Male | жени Female | общо Total | мъже Male | жени Female | |
| 75 - 79 | 6973 | 2832 | 4141 | 3736 | 1425 | 2311 | 3237 | 1407 | 1830 | 75 - 79 |
| 80 - 84 | 4211 | 1562 | 2649 | 2294 | 781 | 1513 | 1917 | 781 | 1136 | 80 - 84 |
| 85 - 89 | 1839 | 604 | 1235 | 1027 | 305 | 722 | 812 | 299 | 513 | 85 - 89 |
| 90 - 94 | 338 | 118 | 220 | 179 | 67 | 112 | 159 | 51 | 108 | 90 - 94 |
| 95 - 99 | 60 | 23 | 37 | 35 | 13 | 22 | 25 | 10 | 15 | 95 - 99 |
| 100 + | 5 | 1 | 4 | 2 | - | 2 | 3 | 1 | 2 | 100 + |
| Югоизточен район | 1106448 | 537959 | 568489 | 776403 | 375205 | 401198 | 330045 | 162754 | 167291 | South-East region |
| 0 | 11273 | 5806 | 5467 | 8047 | 4150 | 3897 | 3226 | 1656 | 1570 | 0 |
| 1 - 4 | 49476 | 25402 | 24074 | 35055 | 17962 | 17093 | 14421 | 7440 | 6981 | 1 - 4 |
| 5 - 9 | 55315 | 28491 | 26824 | 38651 | 19910 | 18741 | 16664 | 8581 | 8083 | 5 - 9 |
| 10 - 14 | 51219 | 26224 | 24995 | 35908 | 18389 | 17519 | 15311 | 7835 | 7476 | 10 - 14 |
| 15 - 19 | 59649 | 30461 | 29188 | 41763 | 21254 | 20509 | 17886 | 9207 | 8679 | 15 - 19 |
| 20 - 24 | 73329 | 37595 | 35734 | 53989 | 27336 | 26653 | 19340 | 10259 | 9081 | 20 - 24 |
| 25 - 29 | 73715 | 38623 | 35092 | 55916 | 29034 | 26882 | 17799 | 9589 | 8210 | 25 - 29 |
| 30 - 34 | 79873 | 41308 | 38565 | 60324 | 30824 | 29500 | 19549 | 10484 | 9065 | 30 - 34 |
| 35 - 39 | 81252 | 41302 | 39950 | 61665 | 30894 | 30771 | 19587 | 10408 | 9179 | 35 - 39 |
| 40 - 44 | 75057 | 38055 | 37002 | 56214 | 27991 | 28223 | 18843 | 10064 | 8779 | 40 - 44 |
| 45 - 49 | 75400 | 37375 | 38025 | 56560 | 27319 | 29241 | 18840 | 10056 | 8784 | 45 - 49 |
| 50 - 54 | 77159 | 37703 | 39456 | 57528 | 27503 | 30025 | 19631 | 10200 | 9431 | 50 - 54 |
| 55 - 59 | 77439 | 37109 | 40330 | 56281 | 26533 | 29748 | 21158 | 10576 | 10582 | 55 - 59 |
| 60 - 64 | 76131 | 35224 | 40907 | 52031 | 23941 | 28090 | 24100 | 11283 | 12817 | 60 - 64 |
| 65 - 69 | 55680 | 24265 | 31415 | 33493 | 14596 | 18897 | 22187 | 9669 | 12518 | 65 - 69 |
| 70 - 74 | 50337 | 20809 | 29528 | 27887 | 11205 | 16682 | 22450 | 9604 | 12846 | 70 - 74 |
| 75 - 79 | 43474 | 17277 | 26197 | 23195 | 8703 | 14492 | 20279 | 8574 | 11705 | 75 - 79 |
| 80 - 84 | 27173 | 10292 | 16881 | 14766 | 5303 | 9463 | 12407 | 4989 | 7418 | 80 - 84 |
| 85 - 89 | 10966 | 3841 | 7125 | 5842 | 1969 | 3873 | 5124 | 1872 | 3252 | 85 - 89 |
| 90 - 94 | 2113 | 677 | 1436 | 1085 | 324 | 761 | 1028 | 353 | 675 | 90 - 94 |
| 95 - 99 | 390 | 105 | 285 | 186 | 56 | 130 | 204 | 49 | 155 | 95 - 99 |
| 100 + | 28 | 15 | 13 | 17 | 9 | 8 | 11 | 6 | 5 | 100 + |
| Бургас | 421252 | 205128 | 216124 | 309988 | 149748 | 160240 | 111264 | 55380 | 55884 | Burgas |
| 0 | 4258 | 2213 | 2045 | 3193 | 1660 | 1533 | 1065 | 553 | 512 | 0 |
| 1 - 4 | 19482 | 10025 | 9457 | 14357 | 7408 | 6949 | 5125 | 2617 | 2508 | 1 - 4 |
| 5 - 9 | 20735 | 10613 | 10122 | 14871 | 7601 | 7270 | 5864 | 3012 | 2852 | 5 - 9 |
| 10 - 14 | 18939 | 9610 | 9329 | 13551 | 6845 | 6706 | 5388 | 2765 | 2623 | 10 - 14 |
| 15 - 19 | 22167 | 11265 | 10902 | 15615 | 7910 | 7705 | 6552 | 3355 | 3197 | 15 - 19 |
| 20 - 24 | 29082 | 14730 | 14352 | 21967 | 10968 | 10999 | 7115 | 3762 | 3353 | 20 - 24 |
| 25 - 29 | 30255 | 15625 | 14630 | 23338 | 11928 | 11410 | 6917 | 3697 | 3220 | 25 - 29 |
| 30 - 34 | 32867 | 16863 | 16004 | 25231 | 12848 | 12383 | 7636 | 4015 | 3621 | 30 - 34 |
| 35 - 39 | 33496 | 17146 | 16350 | 25922 | 13098 | 12824 | 7574 | 4048 | 3526 | 35 - 39 |
| 40 - 44 | 29462 | 15026 | 14436 | 22401 | 11341 | 11060 | 7061 | 3685 | 3376 | 40 - 44 |
| 45 - 49 | 28325 | 14021 | 14304 | 21560 | 10480 | 11080 | 6765 | 3541 | 3224 | 45 - 49 |

1. Население към 31.12.2010 г. по статистически зони, статистически райони¹, области, възраст, местоживеене и пол
Population by statistical zones, statistical regions¹, districts, age, place of residence and sex as of 31.12.2010

(Продължение)

(Continued)

| Статистически зони Статистически райони Области Възраст | Общо Total | | | В градовете Urban residence | | | В селата Rural residence | | | Statistical zones Statistical regions Districts |
|--|---------------|--------------|----------------|--------------------------------|--------------|----------------|-----------------------------|--------------|----------------|---|
| | общо Total | мъже Male | жени Female | общо Total | мъже Male | жени Female | общо Total | мъже Male | жени Female | Districts Age |
| 50 - 54 | 29439 | 14330 | 15109 | 22488 | 10728 | 11760 | 6951 | 3602 | 3349 | 50 - 54 |
| 55 - 59 | 28858 | 13843 | 15015 | 22096 | 10478 | 11618 | 6762 | 3365 | 3397 | 55 - 59 |
| 60 - 64 | 27927 | 12960 | 14967 | 20796 | 9588 | 11208 | 7131 | 3372 | 3759 | 60 - 64 |
| 65 - 69 | 20096 | 8855 | 11241 | 13551 | 5926 | 7625 | 6545 | 2929 | 3616 | 65 - 69 |
| 70 - 74 | 17572 | 7204 | 10368 | 11248 | 4464 | 6784 | 6324 | 2740 | 3584 | 70 - 74 |
| 75 - 79 | 14475 | 5721 | 8754 | 9120 | 3445 | 5675 | 5355 | 2276 | 3079 | 75 - 79 |
| 80 - 84 | 9394 | 3548 | 5846 | 5949 | 2130 | 3819 | 3445 | 1418 | 2027 | 80 - 84 |
| 85 - 89 | 3653 | 1291 | 2362 | 2286 | 776 | 1510 | 1367 | 515 | 852 | 85 - 89 |
| 90 - 94 | 641 | 204 | 437 | 373 | 104 | 269 | 268 | 100 | 168 | 90 - 94 |
| 95 - 99 | 120 | 29 | 91 | 69 | 18 | 51 | 51 | 11 | 40 | 95 - 99 |
| 100 + | 9 | 6 | 3 | 6 | 4 | 2 | 3 | 2 | 1 | 100 + |
| Сливен | 201972 | 98048 | 103924 | 133174 | 64364 | 68810 | 68798 | 33684 | 35114 | Sliven |
| 0 | 2418 | 1206 | 1212 | 1502 | 761 | 741 | 916 | 445 | 471 | 0 |
| 1 - 4 | 10491 | 5325 | 5166 | 6529 | 3304 | 3225 | 3962 | 2021 | 1941 | 1 - 4 |
| 5 - 9 | 12111 | 6174 | 5937 | 7715 | 3962 | 3753 | 4396 | 2212 | 2184 | 5 - 9 |
| 10 - 14 | 10892 | 5600 | 5292 | 7116 | 3668 | 3448 | 3776 | 1932 | 1844 | 10 - 14 |
| 15 - 19 | 12381 | 6326 | 6055 | 8011 | 4104 | 3907 | 4370 | 2222 | 2148 | 15 - 19 |
| 20 - 24 | 13964 | 7273 | 6691 | 9444 | 4876 | 4568 | 4520 | 2397 | 2123 | 20 - 24 |
| 25 - 29 | 13038 | 6912 | 6126 | 9115 | 4835 | 4280 | 3923 | 2077 | 1846 | 25 - 29 |
| 30 - 34 | 13408 | 6916 | 6492 | 9315 | 4750 | 4565 | 4093 | 2166 | 1927 | 30 - 34 |
| 35 - 39 | 13519 | 6683 | 6836 | 9625 | 4717 | 4908 | 3894 | 1966 | 1928 | 35 - 39 |
| 40 - 44 | 12963 | 6446 | 6517 | 9258 | 4504 | 4754 | 3705 | 1942 | 1763 | 40 - 44 |
| 45 - 49 | 13700 | 6864 | 6836 | 9800 | 4761 | 5039 | 3900 | 2103 | 1797 | 45 - 49 |
| 50 - 54 | 13522 | 6630 | 6892 | 9598 | 4587 | 5011 | 3924 | 2043 | 1881 | 50 - 54 |
| 55 - 59 | 13638 | 6502 | 7136 | 9407 | 4436 | 4971 | 4231 | 2066 | 2165 | 55 - 59 |
| 60 - 64 | 13353 | 6151 | 7202 | 8739 | 3994 | 4745 | 4614 | 2157 | 2457 | 60 - 64 |
| 65 - 69 | 9634 | 4159 | 5475 | 5704 | 2447 | 3257 | 3930 | 1712 | 2218 | 65 - 69 |
| 70 - 74 | 8740 | 3547 | 5193 | 4810 | 1890 | 2920 | 3930 | 1657 | 2273 | 70 - 74 |
| 75 - 79 | 7458 | 2937 | 4521 | 4003 | 1538 | 2465 | 3455 | 1399 | 2056 | 75 - 79 |
| 80 - 84 | 4430 | 1652 | 2778 | 2326 | 854 | 1472 | 2104 | 798 | 1306 | 80 - 84 |
| 85 - 89 | 1877 | 621 | 1256 | 949 | 307 | 642 | 928 | 314 | 614 | 85 - 89 |
| 90 - 94 | 358 | 102 | 256 | 170 | 57 | 113 | 188 | 45 | 143 | 90 - 94 |
| 95 - 99 | 72 | 20 | 52 | 35 | 10 | 25 | 37 | 10 | 27 | 95 - 99 |
| 100 + | 5 | 2 | 3 | 3 | 2 | 1 | 2 | - | 2 | 100 + |
| Стара Загора | 347412 | 168588 | 178824 | 239891 | 115902 | 123989 | 107521 | 52686 | 54835 | Stara Zagora |
| 0 | 3334 | 1765 | 1569 | 2412 | 1269 | 1143 | 922 | 496 | 426 | 0 |
| 1 - 4 | 14063 | 7248 | 6815 | 10106 | 5173 | 4933 | 3957 | 2075 | 1882 | 1 - 4 |
| 5 - 9 | 16149 | 8472 | 7677 | 11313 | 5931 | 5382 | 4836 | 2541 | 2295 | 5 - 9 |
| 10 - 14 | 15272 | 7925 | 7347 | 10707 | 5577 | 5130 | 4565 | 2348 | 2217 | 10 - 14 |
| 15 - 19 | 17876 | 9189 | 8687 | 12665 | 6441 | 6224 | 5211 | 2748 | 2463 | 15 - 19 |
| 20 - 24 | 21707 | 11142 | 10565 | 15934 | 8079 | 7855 | 5773 | 3063 | 2710 | 20 - 24 |

1. Население към 31.12.2010 г. по статистически зони, статистически райони¹, области, възраст, местоживеене и пол Population by statistical zones, statistical regions¹, districts, age, place of residence and sex as of 31.12.2010

(Продължение)

(Continued)

| Статистически зони Статистически райони Области Възраст | Общо Total | | | В градовете Urban residence | | | В селата Rural residence | | | Statistical zones Statistical regions |
|--|---------------|--------------|----------------|--------------------------------|--------------|----------------|-----------------------------|--------------|----------------|--|
| | общо Total | мъже Male | жени Female | общо Total | мъже Male | жени Female | общо Total | мъже Male | жени Female | Districts Age |
| 25 - 29 | 22414 | 11734 | 10680 | 17067 | 8815 | 8252 | 5347 | 2919 | 2428 | 25 - 29 |
| 30 - 34 | 25289 | 13192 | 12097 | 19361 | 9952 | 9409 | 5928 | 3240 | 2688 | 30 - 34 |
| 35 - 39 | 25537 | 13090 | 12447 | 19454 | 9816 | 9638 | 6083 | 3274 | 2809 | 35 - 39 |
| 40 - 44 | 23890 | 12262 | 11628 | 17903 | 8966 | 8937 | 5987 | 3296 | 2691 | 40 - 44 |
| 45 - 49 | 23634 | 11638 | 11996 | 17885 | 8576 | 9309 | 5749 | 3062 | 2687 | 45 - 49 |
| 50 - 54 | 24445 | 11930 | 12515 | 18140 | 8693 | 9447 | 6305 | 3237 | 3068 | 50 - 54 |
| 55 - 59 | 24691 | 11635 | 13056 | 17588 | 8095 | 9493 | 7103 | 3540 | 3563 | 55 - 59 |
| 60 - 64 | 24836 | 11355 | 13481 | 16278 | 7425 | 8853 | 8558 | 3930 | 4628 | 60 - 64 |
| 65 - 69 | 18507 | 7958 | 10549 | 10444 | 4546 | 5898 | 8063 | 3412 | 4651 | 65 - 69 |
| 70 - 74 | 16687 | 6943 | 9744 | 8385 | 3462 | 4923 | 8302 | 3481 | 4821 | 70 - 74 |
| 75 - 79 | 14847 | 5861 | 8986 | 7182 | 2637 | 4545 | 7665 | 3224 | 4441 | 75 - 79 |
| 80 - 84 | 9336 | 3530 | 5806 | 4701 | 1653 | 3048 | 4635 | 1877 | 2758 | 80 - 84 |
| 85 - 89 | 3918 | 1389 | 2529 | 1903 | 645 | 1258 | 2015 | 744 | 1271 | 85 - 89 |
| 90 - 94 | 819 | 284 | 535 | 400 | 129 | 271 | 419 | 155 | 264 | 90 - 94 |
| 95 - 99 | 150 | 39 | 111 | 57 | 19 | 38 | 93 | 20 | 73 | 95 - 99 |
| 100 + | 11 | 7 | 4 | 6 | 3 | 3 | 5 | 4 | 1 | 100 + |
| Ямбол | 135812 | 66195 | 69617 | 93350 | 45191 | 48159 | 42462 | 21004 | 21458 | Yambol |
| 0 | 1263 | 622 | 641 | 940 | 460 | 480 | 323 | 162 | 161 | 0 |
| 1 - 4 | 5440 | 2804 | 2636 | 4063 | 2077 | 1986 | 1377 | 727 | 650 | 1 - 4 |
| 5 - 9 | 6320 | 3232 | 3088 | 4752 | 2416 | 2336 | 1568 | 816 | 752 | 5 - 9 |
| 10 - 14 | 6116 | 3089 | 3027 | 4534 | 2299 | 2235 | 1582 | 790 | 792 | 10 - 14 |
| 15 - 19 | 7225 | 3681 | 3544 | 5472 | 2799 | 2673 | 1753 | 882 | 871 | 15 - 19 |
| 20 - 24 | 8576 | 4450 | 4126 | 6644 | 3413 | 3231 | 1932 | 1037 | 895 | 20 - 24 |
| 25 - 29 | 8008 | 4352 | 3656 | 6396 | 3456 | 2940 | 1612 | 896 | 716 | 25 - 29 |
| 30 - 34 | 8309 | 4337 | 3972 | 6417 | 3274 | 3143 | 1892 | 1063 | 829 | 30 - 34 |
| 35 - 39 | 8700 | 4383 | 4317 | 6664 | 3263 | 3401 | 2036 | 1120 | 916 | 35 - 39 |
| 40 - 44 | 8742 | 4321 | 4421 | 6652 | 3180 | 3472 | 2090 | 1141 | 949 | 40 - 44 |
| 45 - 49 | 9741 | 4852 | 4889 | 7315 | 3502 | 3813 | 2426 | 1350 | 1076 | 45 - 49 |
| 50 - 54 | 9753 | 4813 | 4940 | 7302 | 3495 | 3807 | 2451 | 1318 | 1133 | 50 - 54 |
| 55 - 59 | 10252 | 5129 | 5123 | 7190 | 3524 | 3666 | 3062 | 1605 | 1457 | 55 - 59 |
| 60 - 64 | 10015 | 4758 | 5257 | 6218 | 2934 | 3284 | 3797 | 1824 | 1973 | 60 - 64 |
| 65 - 69 | 7443 | 3293 | 4150 | 3794 | 1677 | 2117 | 3649 | 1616 | 2033 | 65 - 69 |
| 70 - 74 | 7338 | 3115 | 4223 | 3444 | 1389 | 2055 | 3894 | 1726 | 2168 | 70 - 74 |
| 75 - 79 | 6694 | 2758 | 3936 | 2890 | 1083 | 1807 | 3804 | 1675 | 2129 | 75 - 79 |
| 80 - 84 | 4013 | 1562 | 2451 | 1790 | 666 | 1124 | 2223 | 896 | 1327 | 80 - 84 |
| 85 - 89 | 1518 | 540 | 978 | 704 | 241 | 463 | 814 | 299 | 515 | 85 - 89 |
| 90 - 94 | 295 | 87 | 208 | 142 | 34 | 108 | 153 | 53 | 100 | 90 - 94 |
| 95 - 99 | 48 | 17 | 31 | 25 | 9 | 16 | 23 | 8 | 15 | 95 - 99 |
| 100 + | 3 | - | 3 | 2 | - | 2 | 1 | - | 1 | 100 + |

1. Население към 31.12.2010 г. по статистически зони, статистически райони¹, области, възраст, местоживееене и пол
Population by statistical zones, statistical regions¹, districts, age, place of residence and sex as of 31.12.2010

(Продължение)

(Continued)

| Статистически зони Статистически райони Области Възраст | Общо Total | | | В градовете Urban residence | | | В селата Rural residence | | | Statistical zones Statistical regions Districts Age |
|--|----------------|----------------|----------------|--------------------------------|---------------|----------------|-----------------------------|---------------|----------------|--|
| | общо Total | мъже Male | жени Female | общо Total | мъже Male | жени Female | общо Total | мъже Male | жени Female | |
| <i>Югозападна и Южна централна България</i> | | | | | | | | | | <i>South-West and South Central Bulgaria</i> |
| Югозападен район | 2113555 | 1014532 | 1099023 | 1744234 | 831871 | 912363 | 369321 | 182661 | 186660 | South-West region |
| 0 | 21416 | 11010 | 10406 | 18754 | 9656 | 9098 | 2662 | 1354 | 1308 | 0 |
| 1 - 4 | 86431 | 44439 | 41992 | 74516 | 38270 | 36246 | 11915 | 6169 | 5746 | 1 - 4 |
| 5 - 9 | 91302 | 47013 | 44289 | 77699 | 39985 | 37714 | 13603 | 7028 | 6575 | 5 - 9 |
| 10 - 14 | 82156 | 42292 | 39864 | 67049 | 34471 | 32578 | 15107 | 7821 | 7286 | 10 - 14 |
| 15 - 19 | 98960 | 50789 | 48171 | 80590 | 41256 | 39334 | 18370 | 9533 | 8837 | 15 - 19 |
| 20 - 24 | 145584 | 73946 | 71638 | 123407 | 62136 | 61271 | 22177 | 11810 | 10367 | 20 - 24 |
| 25 - 29 | 169239 | 85775 | 83464 | 148849 | 74821 | 74028 | 20390 | 10954 | 9436 | 25 - 29 |
| 30 - 34 | 183782 | 93364 | 90418 | 160967 | 81242 | 79725 | 22815 | 12122 | 10693 | 30 - 34 |
| 35 - 39 | 168465 | 85271 | 83194 | 144580 | 72704 | 71876 | 23885 | 12567 | 11318 | 35 - 39 |
| 40 - 44 | 150105 | 75195 | 74910 | 125060 | 61983 | 63077 | 25045 | 13212 | 11833 | 40 - 44 |
| 45 - 49 | 138292 | 68207 | 70085 | 113822 | 55259 | 58563 | 24470 | 12948 | 11522 | 45 - 49 |
| 50 - 54 | 142662 | 68406 | 74256 | 117750 | 55206 | 62544 | 24912 | 13200 | 11712 | 50 - 54 |
| 55 - 59 | 143337 | 66071 | 77266 | 119050 | 53729 | 65321 | 24287 | 12342 | 11945 | 55 - 59 |
| 60 - 64 | 141750 | 63412 | 78338 | 114510 | 50309 | 64201 | 27240 | 13103 | 14137 | 60 - 64 |
| 65 - 69 | 104251 | 44885 | 59366 | 79263 | 33876 | 45387 | 24988 | 11009 | 13979 | 65 - 69 |
| 70 - 74 | 86814 | 35819 | 50995 | 62531 | 25405 | 37126 | 24283 | 10414 | 13869 | 70 - 74 |
| 75 - 79 | 76437 | 29286 | 47151 | 54509 | 20244 | 34265 | 21928 | 9042 | 12886 | 75 - 79 |
| 80 - 84 | 51426 | 18821 | 32605 | 37874 | 13510 | 24364 | 13552 | 5311 | 8241 | 80 - 84 |
| 85 - 89 | 24914 | 8544 | 16370 | 18804 | 6357 | 12447 | 6110 | 2187 | 3923 | 85 - 89 |
| 90 - 94 | 5218 | 1674 | 3544 | 3880 | 1232 | 2648 | 1338 | 442 | 896 | 90 - 94 |
| 95 - 99 | 946 | 291 | 655 | 725 | 206 | 519 | 221 | 85 | 136 | 95 - 99 |
| 100 + | 68 | 22 | 46 | 45 | 14 | 31 | 23 | 8 | 15 | 100 + |
| Благоевград | 325870 | 159044 | 166826 | 192374 | 92646 | 99728 | 133496 | 66398 | 67098 | Blagoevgrad |
| 0 | 3208 | 1643 | 1565 | 1976 | 1005 | 971 | 1232 | 638 | 594 | 0 |
| 1 - 4 | 13600 | 7043 | 6557 | 8173 | 4218 | 3955 | 5427 | 2825 | 2602 | 1 - 4 |
| 5 - 9 | 15229 | 7802 | 7427 | 9203 | 4688 | 4515 | 6026 | 3114 | 2912 | 5 - 9 |
| 10 - 14 | 14787 | 7631 | 7156 | 8395 | 4349 | 4046 | 6392 | 3282 | 3110 | 10 - 14 |
| 15 - 19 | 18679 | 9562 | 9117 | 10524 | 5318 | 5206 | 8155 | 4244 | 3911 | 15 - 19 |
| 20 - 24 | 24994 | 12484 | 12510 | 15411 | 7562 | 7849 | 9583 | 4922 | 4661 | 20 - 24 |
| 25 - 29 | 23479 | 11964 | 11515 | 15073 | 7495 | 7578 | 8406 | 4469 | 3937 | 25 - 29 |
| 30 - 34 | 22895 | 11753 | 11142 | 14183 | 7150 | 7033 | 8712 | 4603 | 4109 | 30 - 34 |
| 35 - 39 | 23153 | 11824 | 11329 | 14314 | 7226 | 7088 | 8839 | 4598 | 4241 | 35 - 39 |
| 40 - 44 | 24571 | 12124 | 12447 | 14592 | 6927 | 7665 | 9979 | 5197 | 4782 | 40 - 44 |
| 45 - 49 | 24465 | 12044 | 12421 | 14643 | 6994 | 7649 | 9822 | 5050 | 4772 | 45 - 49 |
| 50 - 54 | 24448 | 12064 | 12384 | 14941 | 7087 | 7854 | 9507 | 4977 | 4530 | 50 - 54 |
| 55 - 59 | 22220 | 10878 | 11342 | 14039 | 6760 | 7279 | 8181 | 4118 | 4063 | 55 - 59 |
| 60 - 64 | 19570 | 9307 | 10263 | 11776 | 5597 | 6179 | 7794 | 3710 | 4084 | 60 - 64 |
| 65 - 69 | 15846 | 6943 | 8903 | 8182 | 3595 | 4587 | 7664 | 3348 | 4316 | 65 - 69 |
| 70 - 74 | 13727 | 5778 | 7949 | 6707 | 2765 | 3942 | 7020 | 3013 | 4007 | 70 - 74 |

1. Население към 31.12.2010 г. по статистически зони, статистически райони¹, области, възраст, местоживеене и пол Population by statistical zones, statistical regions¹, districts, age, place of residence and sex as of 31.12.2010

(Продължение)

(Continued)

| Статистически зони Статистически райони Области Възраст | Общо Total | | | В градовете Urban residence | | | В селата Rural residence | | | Statistical zones Statistical regions |
|--|---------------|--------------|----------------|--------------------------------|--------------|----------------|-----------------------------|--------------|----------------|--|
| | общо Total | мъже Male | жени Female | общо Total | мъже Male | жени Female | общо Total | мъже Male | жени Female | Districts Age |
| 75 - 79 | 11405 | 4600 | 6805 | 5478 | 2144 | 3334 | 5927 | 2456 | 3471 | 75 - 79 |
| 80 - 84 | 6132 | 2378 | 3754 | 3082 | 1173 | 1909 | 3050 | 1205 | 1845 | 80 - 84 |
| 85 - 89 | 2761 | 983 | 1778 | 1371 | 483 | 888 | 1390 | 500 | 890 | 85 - 89 |
| 90 - 94 | 601 | 198 | 403 | 279 | 98 | 181 | 322 | 100 | 222 | 90 - 94 |
| 95 - 99 | 91 | 37 | 54 | 29 | 10 | 19 | 62 | 27 | 35 | 95 - 99 |
| 100 + | 9 | 4 | 5 | 3 | 2 | 1 | 6 | 2 | 4 | 100 + |
| Кюстендил | 143081 | 69291 | 73790 | 97537 | 46935 | 50602 | 45544 | 22356 | 23188 | Kyustendil |
| 0 | 1024 | 526 | 498 | 830 | 419 | 411 | 194 | 107 | 87 | 0 |
| 1 - 4 | 4693 | 2392 | 2301 | 3834 | 1966 | 1868 | 859 | 426 | 433 | 1 - 4 |
| 5 - 9 | 5758 | 2966 | 2792 | 4643 | 2384 | 2259 | 1115 | 582 | 533 | 5 - 9 |
| 10 - 14 | 5425 | 2806 | 2619 | 4084 | 2101 | 1983 | 1341 | 705 | 636 | 10 - 14 |
| 15 - 19 | 6931 | 3634 | 3297 | 5156 | 2688 | 2468 | 1775 | 946 | 829 | 15 - 19 |
| 20 - 24 | 8461 | 4481 | 3980 | 6251 | 3247 | 3004 | 2210 | 1234 | 976 | 20 - 24 |
| 25 - 29 | 8098 | 4259 | 3839 | 6072 | 3110 | 2962 | 2026 | 1149 | 877 | 25 - 29 |
| 30 - 34 | 9452 | 4953 | 4499 | 7007 | 3634 | 3373 | 2445 | 1319 | 1126 | 30 - 34 |
| 35 - 39 | 9962 | 5001 | 4961 | 7416 | 3635 | 3781 | 2546 | 1366 | 1180 | 35 - 39 |
| 40 - 44 | 10281 | 5197 | 5084 | 7500 | 3740 | 3760 | 2781 | 1457 | 1324 | 40 - 44 |
| 45 - 49 | 10082 | 5111 | 4971 | 7194 | 3514 | 3680 | 2888 | 1597 | 1291 | 45 - 49 |
| 50 - 54 | 10350 | 5137 | 5213 | 7429 | 3543 | 3886 | 2921 | 1594 | 1327 | 50 - 54 |
| 55 - 59 | 10478 | 5054 | 5424 | 7292 | 3363 | 3929 | 3186 | 1691 | 1495 | 55 - 59 |
| 60 - 64 | 11192 | 5236 | 5956 | 7191 | 3279 | 3912 | 4001 | 1957 | 2044 | 60 - 64 |
| 65 - 69 | 8942 | 3904 | 5038 | 5017 | 2168 | 2849 | 3925 | 1736 | 2189 | 65 - 69 |
| 70 - 74 | 7816 | 3357 | 4459 | 3946 | 1692 | 2254 | 3870 | 1665 | 2205 | 70 - 74 |
| 75 - 79 | 7068 | 2880 | 4188 | 3360 | 1333 | 2027 | 3708 | 1547 | 2161 | 75 - 79 |
| 80 - 84 | 4413 | 1559 | 2854 | 2098 | 749 | 1349 | 2315 | 810 | 1505 | 80 - 84 |
| 85 - 89 | 2110 | 659 | 1451 | 981 | 287 | 694 | 1129 | 372 | 757 | 85 - 89 |
| 90 - 94 | 459 | 148 | 311 | 203 | 69 | 134 | 256 | 79 | 177 | 90 - 94 |
| 95 - 99 | 83 | 31 | 52 | 33 | 14 | 19 | 50 | 17 | 33 | 95 - 99 |
| 100 + | 3 | - | 3 | - | - | - | 3 | - | 3 | 100 + |
| Перник | 134694 | 64986 | 69708 | 102265 | 48790 | 53475 | 32429 | 16196 | 16233 | Pernik |
| 0 | 1073 | 555 | 518 | 956 | 507 | 449 | 117 | 48 | 69 | 0 |
| 1 - 4 | 4382 | 2250 | 2132 | 3792 | 1921 | 1871 | 590 | 329 | 261 | 1 - 4 |
| 5 - 9 | 4929 | 2570 | 2359 | 4210 | 2192 | 2018 | 719 | 378 | 341 | 5 - 9 |
| 10 - 14 | 4920 | 2493 | 2427 | 4066 | 2048 | 2018 | 854 | 445 | 409 | 10 - 14 |
| 15 - 19 | 6075 | 3132 | 2943 | 5118 | 2641 | 2477 | 957 | 491 | 466 | 15 - 19 |
| 20 - 24 | 7829 | 4072 | 3757 | 6610 | 3371 | 3239 | 1219 | 701 | 518 | 20 - 24 |
| 25 - 29 | 8059 | 4181 | 3878 | 6792 | 3438 | 3354 | 1267 | 743 | 524 | 25 - 29 |
| 30 - 34 | 9346 | 4782 | 4564 | 7811 | 3930 | 3881 | 1535 | 852 | 683 | 30 - 34 |
| 35 - 39 | 9301 | 4739 | 4562 | 7687 | 3818 | 3869 | 1614 | 921 | 693 | 35 - 39 |
| 40 - 44 | 9326 | 4699 | 4627 | 7697 | 3780 | 3917 | 1629 | 919 | 710 | 40 - 44 |
| 45 - 49 | 9546 | 4721 | 4825 | 7846 | 3735 | 4111 | 1700 | 986 | 714 | 45 - 49 |

1. Население към 31.12.2010 г. по статистически зони, статистически райони¹, области, възраст, местоживеене и пол
Population by statistical zones, statistical regions¹, districts, age, place of residence and sex as of 31.12.2010

(Продължение)

(Continued)

| Статистически зони Статистически райони Области Възраст | Общо Total | | | В градовете Urban residence | | | В селата Rural residence | | | Statistical zones Statistical regions |
|--|---------------|--------------|----------------|--------------------------------|--------------|----------------|-----------------------------|--------------|----------------|--|
| | общо Total | мъже Male | жени Female | общо Total | мъже Male | жени Female | общо Total | мъже Male | жени Female | Districts Age |
| 50 - 54 | 10365 | 5134 | 5231 | 8334 | 4024 | 4310 | 2031 | 1110 | 921 | 50 - 54 |
| 55 - 59 | 9680 | 4714 | 4966 | 7477 | 3538 | 3939 | 2203 | 1176 | 1027 | 55 - 59 |
| 60 - 64 | 10353 | 4803 | 5550 | 7234 | 3258 | 3976 | 3119 | 1545 | 1574 | 60 - 64 |
| 65 - 69 | 8112 | 3485 | 4627 | 4968 | 2106 | 2862 | 3144 | 1379 | 1765 | 65 - 69 |
| 70 - 74 | 7566 | 3142 | 4424 | 4206 | 1686 | 2520 | 3360 | 1456 | 1904 | 70 - 74 |
| 75 - 79 | 7063 | 2891 | 4172 | 3891 | 1483 | 2408 | 3172 | 1408 | 1764 | 75 - 79 |
| 80 - 84 | 4457 | 1781 | 2676 | 2350 | 874 | 1476 | 2107 | 907 | 1200 | 80 - 84 |
| 85 - 89 | 1850 | 676 | 1174 | 967 | 345 | 622 | 883 | 331 | 552 | 85 - 89 |
| 90 - 94 | 398 | 141 | 257 | 216 | 80 | 136 | 182 | 61 | 121 | 90 - 94 |
| 95 - 99 | 58 | 23 | 35 | 33 | 13 | 20 | 25 | 10 | 15 | 95 - 99 |
| 100 + | 6 | 2 | 4 | 4 | 2 | 2 | 2 | - | 2 | 100 + |
| София | 250464 | 122276 | 128188 | 150610 | 73207 | 77403 | 99854 | 49069 | 50785 | Sofia |
| 0 | 2088 | 1060 | 1028 | 1456 | 750 | 706 | 632 | 310 | 322 | 0 |
| 1 - 4 | 9131 | 4678 | 4453 | 6272 | 3225 | 3047 | 2859 | 1453 | 1406 | 1 - 4 |
| 5 - 9 | 10644 | 5558 | 5086 | 7197 | 3760 | 3437 | 3447 | 1798 | 1649 | 5 - 9 |
| 10 - 14 | 11378 | 5759 | 5619 | 7327 | 3710 | 3617 | 4051 | 2049 | 2002 | 10 - 14 |
| 15 - 19 | 13171 | 6671 | 6500 | 8549 | 4355 | 4194 | 4622 | 2316 | 2306 | 15 - 19 |
| 20 - 24 | 15953 | 8392 | 7561 | 10446 | 5357 | 5089 | 5507 | 3035 | 2472 | 20 - 24 |
| 25 - 29 | 14796 | 7693 | 7103 | 9900 | 5062 | 4838 | 4896 | 2631 | 2265 | 25 - 29 |
| 30 - 34 | 16200 | 8488 | 7712 | 10544 | 5410 | 5134 | 5656 | 3078 | 2578 | 30 - 34 |
| 35 - 39 | 17504 | 8933 | 8571 | 11332 | 5698 | 5634 | 6172 | 3235 | 2937 | 35 - 39 |
| 40 - 44 | 17749 | 9086 | 8663 | 11471 | 5694 | 5777 | 6278 | 3392 | 2886 | 40 - 44 |
| 45 - 49 | 17425 | 8968 | 8457 | 11340 | 5644 | 5696 | 6085 | 3324 | 2761 | 45 - 49 |
| 50 - 54 | 17599 | 8896 | 8703 | 11140 | 5420 | 5720 | 6459 | 3476 | 2983 | 50 - 54 |
| 55 - 59 | 17118 | 8420 | 8698 | 10451 | 5041 | 5410 | 6667 | 3379 | 3288 | 55 - 59 |
| 60 - 64 | 18590 | 8790 | 9800 | 10482 | 4881 | 5601 | 8108 | 3909 | 4199 | 60 - 64 |
| 65 - 69 | 14234 | 6311 | 7923 | 7040 | 3133 | 3907 | 7194 | 3178 | 4016 | 65 - 69 |
| 70 - 74 | 13296 | 5536 | 7760 | 5990 | 2462 | 3528 | 7306 | 3074 | 4232 | 70 - 74 |
| 75 - 79 | 11867 | 4698 | 7169 | 5129 | 2018 | 3111 | 6738 | 2680 | 4058 | 75 - 79 |
| 80 - 84 | 7575 | 2911 | 4664 | 3004 | 1097 | 1907 | 4571 | 1814 | 2757 | 80 - 84 |
| 85 - 89 | 3327 | 1167 | 2160 | 1242 | 412 | 830 | 2085 | 755 | 1330 | 85 - 89 |
| 90 - 94 | 681 | 215 | 466 | 240 | 64 | 176 | 441 | 151 | 290 | 90 - 94 |
| 95 - 99 | 127 | 42 | 85 | 55 | 12 | 43 | 72 | 30 | 42 | 95 - 99 |
| 100 + | 11 | 4 | 7 | 3 | 2 | 1 | 8 | 2 | 6 | 100 + |
| София (столица) | 1259446 | 598935 | 660511 | 1201448 | 570293 | 631155 | 57998 | 28642 | 29356 | Sofia cap. |
| 0 | 14023 | 7226 | 6797 | 13536 | 6975 | 6561 | 487 | 251 | 236 | 0 |
| 1 - 4 | 54625 | 28076 | 26549 | 52445 | 26940 | 25505 | 2180 | 1136 | 1044 | 1 - 4 |
| 5 - 9 | 54742 | 28117 | 26625 | 52446 | 26961 | 25485 | 2296 | 1156 | 1140 | 5 - 9 |
| 10 - 14 | 45646 | 23603 | 22043 | 43177 | 22263 | 20914 | 2469 | 1340 | 1129 | 10 - 14 |
| 15 - 19 | 54104 | 27790 | 26314 | 51243 | 26254 | 24989 | 2861 | 1536 | 1325 | 15 - 19 |
| 20 - 24 | 88347 | 44517 | 43830 | 84689 | 42599 | 42090 | 3658 | 1918 | 1740 | 20 - 24 |

1. Население към 31.12.2010 г. по статистически зони, статистически райони¹, области, възраст, местоживеене и пол Population by statistical zones, statistical regions¹, districts, age, place of residence and sex as of 31.12.2010

(Продължение)

(Continued)

| Статистически зони Статистически райони Области Възраст | Общо Total | | | В градовете Urban residence | | | В селата Rural residence | | | Statistical zones Statistical regions |
|--|----------------|---------------|----------------|--------------------------------|---------------|----------------|-----------------------------|---------------|----------------|--|
| | общо Total | мъже Male | жени Female | общо Total | мъже Male | жени Female | общо Total | мъже Male | жени Female | Districts Age |
| 25 - 29 | 114807 | 57678 | 57129 | 111012 | 55716 | 55296 | 3795 | 1962 | 1833 | 25 - 29 |
| 30 - 34 | 125889 | 63388 | 62501 | 121422 | 61118 | 60304 | 4467 | 2270 | 2197 | 30 - 34 |
| 35 - 39 | 108545 | 54774 | 53771 | 103831 | 52327 | 51504 | 4714 | 2447 | 2267 | 35 - 39 |
| 40 - 44 | 88178 | 44089 | 44089 | 83800 | 41842 | 41958 | 4378 | 2247 | 2131 | 40 - 44 |
| 45 - 49 | 76774 | 37363 | 39411 | 72799 | 35372 | 37427 | 3975 | 1991 | 1984 | 45 - 49 |
| 50 - 54 | 79900 | 37175 | 42725 | 75906 | 35132 | 40774 | 3994 | 2043 | 1951 | 50 - 54 |
| 55 - 59 | 83841 | 37005 | 46836 | 79791 | 35027 | 44764 | 4050 | 1978 | 2072 | 55 - 59 |
| 60 - 64 | 82045 | 35276 | 46769 | 77827 | 33294 | 44533 | 4218 | 1982 | 2236 | 60 - 64 |
| 65 - 69 | 57117 | 24242 | 32875 | 54056 | 22874 | 31182 | 3061 | 1368 | 1693 | 65 - 69 |
| 70 - 74 | 44409 | 18006 | 26403 | 41682 | 16800 | 24882 | 2727 | 1206 | 1521 | 70 - 74 |
| 75 - 79 | 39034 | 14217 | 24817 | 36651 | 13266 | 23385 | 2383 | 951 | 1432 | 75 - 79 |
| 80 - 84 | 28849 | 10192 | 18657 | 27340 | 9617 | 17723 | 1509 | 575 | 934 | 80 - 84 |
| 85 - 89 | 14866 | 5059 | 9807 | 14243 | 4830 | 9413 | 623 | 229 | 394 | 85 - 89 |
| 90 - 94 | 3079 | 972 | 2107 | 2942 | 921 | 2021 | 137 | 51 | 86 | 90 - 94 |
| 95 - 99 | 587 | 158 | 429 | 575 | 157 | 418 | 12 | 1 | 11 | 95 - 99 |
| 100 + | 39 | 12 | 27 | 35 | 8 | 27 | 4 | 4 | - | 100 + |
| Южен централен район | 1513510 | 733068 | 780442 | 1007983 | 483669 | 524314 | 505527 | 249399 | 256128 | South Central region |
| 0 | 14437 | 7376 | 7061 | 10255 | 5253 | 5002 | 4182 | 2123 | 2059 | 0 |
| 1 - 4 | 60089 | 31035 | 29054 | 42657 | 22068 | 20589 | 17432 | 8967 | 8465 | 1 - 4 |
| 5 - 9 | 68617 | 35256 | 33361 | 47706 | 24494 | 23212 | 20911 | 10762 | 10149 | 5 - 9 |
| 10 - 14 | 65028 | 33510 | 31518 | 43751 | 22483 | 21268 | 21277 | 11027 | 10250 | 10 - 14 |
| 15 - 19 | 79957 | 41074 | 38883 | 53476 | 27380 | 26096 | 26481 | 13694 | 12787 | 15 - 19 |
| 20 - 24 | 103434 | 52898 | 50536 | 72365 | 36473 | 35892 | 31069 | 16425 | 14644 | 20 - 24 |
| 25 - 29 | 106283 | 54768 | 51515 | 77195 | 39183 | 38012 | 29088 | 15585 | 13503 | 25 - 29 |
| 30 - 34 | 111222 | 57401 | 53821 | 79524 | 40147 | 39377 | 31698 | 17254 | 14444 | 30 - 34 |
| 35 - 39 | 107448 | 54922 | 52526 | 75749 | 37906 | 37843 | 31699 | 17016 | 14683 | 35 - 39 |
| 40 - 44 | 106367 | 53708 | 52659 | 73407 | 36106 | 37301 | 32960 | 17602 | 15358 | 40 - 44 |
| 45 - 49 | 107009 | 53020 | 53989 | 73025 | 35207 | 37818 | 33984 | 17813 | 16171 | 45 - 49 |
| 50 - 54 | 112665 | 55120 | 57545 | 76885 | 36725 | 40160 | 35780 | 18395 | 17385 | 50 - 54 |
| 55 - 59 | 103244 | 49325 | 53919 | 69243 | 32456 | 36787 | 34001 | 16869 | 17132 | 55 - 59 |
| 60 - 64 | 100590 | 46075 | 54515 | 65157 | 29517 | 35640 | 35433 | 16558 | 18875 | 60 - 64 |
| 65 - 69 | 78399 | 34106 | 44293 | 46065 | 19880 | 26185 | 32334 | 14226 | 18108 | 65 - 69 |
| 70 - 74 | 69766 | 28895 | 40871 | 37804 | 15291 | 22513 | 31962 | 13604 | 18358 | 70 - 74 |
| 75 - 79 | 61051 | 24101 | 36950 | 32348 | 12255 | 20093 | 28703 | 11846 | 16857 | 75 - 79 |
| 80 - 84 | 37534 | 13773 | 23761 | 20541 | 7334 | 13207 | 16993 | 6439 | 10554 | 80 - 84 |
| 85 - 89 | 16252 | 5379 | 10873 | 8654 | 2800 | 5854 | 7598 | 2579 | 5019 | 85 - 89 |
| 90 - 94 | 3391 | 1105 | 2286 | 1813 | 593 | 1220 | 1578 | 512 | 1066 | 90 - 94 |
| 95 - 99 | 659 | 196 | 463 | 329 | 101 | 228 | 330 | 95 | 235 | 95 - 99 |
| 100 + | 68 | 25 | 43 | 34 | 17 | 17 | 34 | 8 | 26 | 100 + |

1. Население към 31.12.2010 г. по статистически зони, статистически райони¹, области, възраст, местоживеене и пол
Population by statistical zones, statistical regions¹, districts, age, place of residence and sex as of 31.12.2010

(Продължение)

(Continued)

| Статистически зони Статистически райони Области Възраст | Общо Total | | | В градовете Urban residence | | | В селата Rural residence | | | Statistical zones Statistical regions Districts Age |
|--|---------------|--------------|----------------|--------------------------------|--------------|----------------|-----------------------------|--------------|----------------|--|
| | общо Total | мъже Male | жени Female | общо Total | мъже Male | жени Female | общо Total | мъже Male | жени Female | |
| Кърджали | 153571 | 75435 | 78136 | 64519 | 31022 | 33497 | 89052 | 44413 | 44639 | Kardzhali |
| 0 | 1487 | 757 | 730 | 639 | 332 | 307 | 848 | 425 | 423 | 0 |
| 1 - 4 | 6604 | 3385 | 3219 | 2983 | 1523 | 1460 | 3621 | 1862 | 1759 | 1 - 4 |
| 5 - 9 | 7673 | 3928 | 3745 | 3406 | 1754 | 1652 | 4267 | 2174 | 2093 | 5 - 9 |
| 10 - 14 | 6738 | 3475 | 3263 | 2938 | 1517 | 1421 | 3800 | 1958 | 1842 | 10 - 14 |
| 15 - 19 | 9360 | 4763 | 4597 | 4223 | 2209 | 2014 | 5137 | 2554 | 2583 | 15 - 19 |
| 20 - 24 | 10812 | 5481 | 5331 | 4864 | 2432 | 2432 | 5948 | 3049 | 2899 | 20 - 24 |
| 25 - 29 | 11190 | 5708 | 5482 | 5206 | 2613 | 2593 | 5984 | 3095 | 2889 | 25 - 29 |
| 30 - 34 | 11471 | 6041 | 5430 | 4840 | 2327 | 2513 | 6631 | 3714 | 2917 | 30 - 34 |
| 35 - 39 | 10630 | 5590 | 5040 | 4674 | 2251 | 2423 | 5956 | 3339 | 2617 | 35 - 39 |
| 40 - 44 | 10771 | 5528 | 5243 | 4774 | 2264 | 2510 | 5997 | 3264 | 2733 | 40 - 44 |
| 45 - 49 | 11323 | 5714 | 5609 | 5112 | 2464 | 2648 | 6211 | 3250 | 2961 | 45 - 49 |
| 50 - 54 | 11646 | 5602 | 6044 | 5113 | 2429 | 2684 | 6533 | 3173 | 3360 | 50 - 54 |
| 55 - 59 | 10493 | 4958 | 5535 | 4220 | 1984 | 2236 | 6273 | 2974 | 3299 | 55 - 59 |
| 60 - 64 | 8767 | 4075 | 4692 | 3359 | 1569 | 1790 | 5408 | 2506 | 2902 | 60 - 64 |
| 65 - 69 | 7554 | 3344 | 4210 | 2474 | 1073 | 1401 | 5080 | 2271 | 2809 | 65 - 69 |
| 70 - 74 | 6933 | 2998 | 3935 | 2244 | 949 | 1295 | 4689 | 2049 | 2640 | 70 - 74 |
| 75 - 79 | 5462 | 2317 | 3145 | 1794 | 716 | 1078 | 3668 | 1601 | 2067 | 75 - 79 |
| 80 - 84 | 2994 | 1189 | 1805 | 1084 | 413 | 671 | 1910 | 776 | 1134 | 80 - 84 |
| 85 - 89 | 1282 | 475 | 807 | 453 | 162 | 291 | 829 | 313 | 516 | 85 - 89 |
| 90 - 94 | 302 | 83 | 219 | 100 | 34 | 66 | 202 | 49 | 153 | 90 - 94 |
| 95 - 99 | 69 | 22 | 47 | 19 | 7 | 12 | 50 | 15 | 35 | 95 - 99 |
| 100 + | 10 | 2 | 8 | - | - | - | 10 | 2 | 8 | 100 + |
| Пазарджик | 287910 | 140688 | 147222 | 179050 | 86630 | 92420 | 108860 | 54058 | 54802 | Pazardzhik |
| 0 | 2797 | 1426 | 1371 | 1829 | 921 | 908 | 968 | 505 | 463 | 0 |
| 1 - 4 | 11899 | 6163 | 5736 | 7923 | 4118 | 3805 | 3976 | 2045 | 1931 | 1 - 4 |
| 5 - 9 | 13996 | 7212 | 6784 | 8963 | 4629 | 4334 | 5033 | 2583 | 2450 | 5 - 9 |
| 10 - 14 | 13850 | 7169 | 6681 | 8610 | 4443 | 4167 | 5240 | 2726 | 2514 | 10 - 14 |
| 15 - 19 | 16515 | 8463 | 8052 | 10222 | 5161 | 5061 | 6293 | 3302 | 2991 | 15 - 19 |
| 20 - 24 | 20040 | 10365 | 9675 | 12655 | 6422 | 6233 | 7385 | 3943 | 3442 | 20 - 24 |
| 25 - 29 | 18893 | 9858 | 9035 | 12167 | 6202 | 5965 | 6726 | 3656 | 3070 | 25 - 29 |
| 30 - 34 | 19402 | 10151 | 9251 | 12459 | 6441 | 6018 | 6943 | 3710 | 3233 | 30 - 34 |
| 35 - 39 | 19979 | 10310 | 9669 | 12795 | 6535 | 6260 | 7184 | 3775 | 3409 | 35 - 39 |
| 40 - 44 | 21183 | 10667 | 10516 | 13530 | 6629 | 6901 | 7653 | 4038 | 3615 | 40 - 44 |
| 45 - 49 | 21384 | 10755 | 10629 | 13611 | 6656 | 6955 | 7773 | 4099 | 3674 | 45 - 49 |
| 50 - 54 | 21918 | 10963 | 10955 | 14162 | 6911 | 7251 | 7756 | 4052 | 3704 | 50 - 54 |
| 55 - 59 | 18880 | 9145 | 9735 | 12035 | 5717 | 6318 | 6845 | 3428 | 3417 | 55 - 59 |
| 60 - 64 | 18985 | 8798 | 10187 | 11734 | 5369 | 6365 | 7251 | 3429 | 3822 | 60 - 64 |
| 65 - 69 | 14574 | 6361 | 8213 | 8310 | 3657 | 4653 | 6264 | 2704 | 3560 | 65 - 69 |
| 70 - 74 | 12862 | 5333 | 7529 | 6942 | 2844 | 4098 | 5920 | 2489 | 3431 | 70 - 74 |
| 75 - 79 | 10953 | 4226 | 6727 | 5852 | 2204 | 3648 | 5101 | 2022 | 3079 | 75 - 79 |
| 80 - 84 | 6350 | 2194 | 4156 | 3433 | 1183 | 2250 | 2917 | 1011 | 1906 | 80 - 84 |

1. Население към 31.12.2010 г. по статистически зони, статистически райони¹, области, възраст, местоживеене и пол Population by statistical zones, statistical regions¹, districts, age, place of residence and sex as of 31.12.2010

(Продължение)

(Continued)

| Статистически зони Статистически райони Области Възраст | Общо Total | | | В градовете Urban residence | | | В селата Rural residence | | | Statistical zones Statistical regions |
|--|---------------|--------------|----------------|--------------------------------|--------------|----------------|-----------------------------|--------------|----------------|--|
| | общо Total | мъже Male | жени Female | общо Total | мъже Male | жени Female | общо Total | мъже Male | жени Female | Districts Age |
| 85 - 89 | 2770 | 908 | 1862 | 1470 | 475 | 995 | 1300 | 433 | 867 | 85 - 89 |
| 90 - 94 | 553 | 182 | 371 | 289 | 96 | 193 | 264 | 86 | 178 | 90 - 94 |
| 95 - 99 | 116 | 33 | 83 | 56 | 15 | 41 | 60 | 18 | 42 | 95 - 99 |
| 100 + | 11 | 6 | 5 | 3 | 2 | 1 | 8 | 4 | 4 | 100 + |
| Пловдив | 696300 | 334955 | 361345 | 519116 | 248148 | 270968 | 177184 | 86807 | 90377 | Plovdiv |
| 0 | 6874 | 3567 | 3307 | 5379 | 2805 | 2574 | 1495 | 762 | 733 | 0 |
| 1 - 4 | 28144 | 14557 | 13587 | 22029 | 11373 | 10656 | 6115 | 3184 | 2931 | 1 - 4 |
| 5 - 9 | 31174 | 16029 | 15145 | 24013 | 12301 | 11712 | 7161 | 3728 | 3433 | 5 - 9 |
| 10 - 14 | 28465 | 14634 | 13831 | 21224 | 10935 | 10289 | 7241 | 3699 | 3542 | 10 - 14 |
| 15 - 19 | 34246 | 17554 | 16692 | 25438 | 13041 | 12397 | 8808 | 4513 | 4295 | 15 - 19 |
| 20 - 24 | 48795 | 24730 | 24065 | 38296 | 19216 | 19080 | 10499 | 5514 | 4985 | 20 - 24 |
| 25 - 29 | 52333 | 26872 | 25461 | 42326 | 21433 | 20893 | 10007 | 5439 | 4568 | 25 - 29 |
| 30 - 34 | 55085 | 28163 | 26922 | 44428 | 22458 | 21970 | 10657 | 5705 | 4952 | 30 - 34 |
| 35 - 39 | 50796 | 25741 | 25055 | 39752 | 19911 | 19841 | 11044 | 5830 | 5214 | 35 - 39 |
| 40 - 44 | 48212 | 24304 | 23908 | 36983 | 18321 | 18662 | 11229 | 5983 | 5246 | 40 - 44 |
| 45 - 49 | 46830 | 22931 | 23899 | 35597 | 17107 | 18490 | 11233 | 5824 | 5409 | 45 - 49 |
| 50 - 54 | 49038 | 23749 | 25289 | 37303 | 17639 | 19664 | 11735 | 6110 | 5625 | 50 - 54 |
| 55 - 59 | 45632 | 21622 | 24010 | 34478 | 15969 | 18509 | 11154 | 5653 | 5501 | 55 - 59 |
| 60 - 64 | 46621 | 21090 | 25531 | 33715 | 15105 | 18610 | 12906 | 5985 | 6921 | 60 - 64 |
| 65 - 69 | 36269 | 15646 | 20623 | 24336 | 10329 | 14007 | 11933 | 5317 | 6616 | 65 - 69 |
| 70 - 74 | 31894 | 13031 | 18863 | 19900 | 7970 | 11930 | 11994 | 5061 | 6933 | 70 - 74 |
| 75 - 79 | 28412 | 11090 | 17322 | 17135 | 6437 | 10698 | 11277 | 4653 | 6624 | 75 - 79 |
| 80 - 84 | 17659 | 6457 | 11202 | 10880 | 3886 | 6994 | 6779 | 2571 | 4208 | 80 - 84 |
| 85 - 89 | 7925 | 2562 | 5363 | 4721 | 1517 | 3204 | 3204 | 1045 | 2159 | 85 - 89 |
| 90 - 94 | 1581 | 528 | 1053 | 982 | 328 | 654 | 599 | 200 | 399 | 90 - 94 |
| 95 - 99 | 285 | 84 | 201 | 176 | 54 | 122 | 109 | 30 | 79 | 95 - 99 |
| 100 + | 30 | 14 | 16 | 25 | 13 | 12 | 5 | 1 | 4 | 100 + |
| Смолян | 122602 | 59230 | 63372 | 67415 | 32369 | 35046 | 55187 | 26861 | 28326 | Smolyan |
| 0 | 976 | 494 | 482 | 631 | 318 | 313 | 345 | 176 | 169 | 0 |
| 1 - 4 | 4069 | 2091 | 1978 | 2567 | 1325 | 1242 | 1502 | 766 | 736 | 1 - 4 |
| 5 - 9 | 4628 | 2405 | 2223 | 2863 | 1481 | 1382 | 1765 | 924 | 841 | 5 - 9 |
| 10 - 14 | 4992 | 2632 | 2360 | 2774 | 1422 | 1352 | 2218 | 1210 | 1008 | 10 - 14 |
| 15 - 19 | 6407 | 3341 | 3066 | 3649 | 1853 | 1796 | 2758 | 1488 | 1270 | 15 - 19 |
| 20 - 24 | 8173 | 4306 | 3867 | 4808 | 2464 | 2344 | 3365 | 1842 | 1523 | 20 - 24 |
| 25 - 29 | 7779 | 4003 | 3776 | 5331 | 2728 | 2603 | 2448 | 1275 | 1173 | 25 - 29 |
| 30 - 34 | 7868 | 4053 | 3815 | 4562 | 2272 | 2290 | 3306 | 1781 | 1525 | 30 - 34 |
| 35 - 39 | 8057 | 4068 | 3989 | 4765 | 2361 | 2404 | 3292 | 1707 | 1585 | 35 - 39 |
| 40 - 44 | 9069 | 4574 | 4495 | 5091 | 2488 | 2603 | 3978 | 2086 | 1892 | 40 - 44 |
| 45 - 49 | 9839 | 4914 | 4925 | 5567 | 2702 | 2865 | 4272 | 2212 | 2060 | 45 - 49 |
| 50 - 54 | 10871 | 5256 | 5615 | 6021 | 2812 | 3209 | 4850 | 2444 | 2406 | 50 - 54 |
| 55 - 59 | 9927 | 4677 | 5250 | 5306 | 2525 | 2781 | 4621 | 2152 | 2469 | 55 - 59 |

1. Население към 31.12.2010 г. по статистически зони, статистически райони¹, области, възраст, местоживеене и пол Population by statistical zones, statistical regions¹, districts, age, place of residence and sex as of 31.12.2010

(Продължение и край)

(Continued and end)

| Статистически зони Статистически райони Области Възраст | Общо Total | | | В градовете Urban residence | | | В селата Rural residence | | | Statistical zones Statistical regions |
|--|---------------|--------------|----------------|--------------------------------|--------------|----------------|-----------------------------|--------------|----------------|--|
| | общо Total | мъже Male | жени Female | общо Total | мъже Male | жени Female | общо Total | мъже Male | жени Female | Districts Age |
| 60 - 64 | 8879 | 4037 | 4842 | 4701 | 2130 | 2571 | 4178 | 1907 | 2271 | 60 - 64 |
| 65 - 69 | 6550 | 2791 | 3759 | 3013 | 1317 | 1696 | 3537 | 1474 | 2063 | 65 - 69 |
| 70 - 74 | 5844 | 2448 | 3396 | 2393 | 983 | 1410 | 3451 | 1465 | 1986 | 70 - 74 |
| 75 - 79 | 4408 | 1711 | 2697 | 1682 | 650 | 1032 | 2726 | 1061 | 1665 | 75 - 79 |
| 80 - 84 | 2724 | 954 | 1770 | 1083 | 372 | 711 | 1641 | 582 | 1059 | 80 - 84 |
| 85 - 89 | 1150 | 356 | 794 | 453 | 121 | 332 | 697 | 235 | 462 | 85 - 89 |
| 90 - 94 | 318 | 104 | 214 | 126 | 39 | 87 | 192 | 65 | 127 | 90 - 94 |
| 95 - 99 | 66 | 14 | 52 | 25 | 5 | 20 | 41 | 9 | 32 | 95 - 99 |
| 100 + | 8 | 1 | 7 | 4 | 1 | 3 | 4 | - | 4 | 100 + |
| Хасково | 253127 | 122760 | 130367 | 177883 | 85500 | 92383 | 75244 | 37260 | 37984 | Haskovo |
| 0 | 2303 | 1132 | 1171 | 1777 | 877 | 900 | 526 | 255 | 271 | 0 |
| 1 - 4 | 9373 | 4839 | 4534 | 7155 | 3729 | 3426 | 2218 | 1110 | 1108 | 1 - 4 |
| 5 - 9 | 11146 | 5682 | 5464 | 8461 | 4329 | 4132 | 2685 | 1353 | 1332 | 5 - 9 |
| 10 - 14 | 10983 | 5600 | 5383 | 8205 | 4166 | 4039 | 2778 | 1434 | 1344 | 10 - 14 |
| 15 - 19 | 13429 | 6953 | 6476 | 9944 | 5116 | 4828 | 3485 | 1837 | 1648 | 15 - 19 |
| 20 - 24 | 15614 | 8016 | 7598 | 11742 | 5939 | 5803 | 3872 | 2077 | 1795 | 20 - 24 |
| 25 - 29 | 16088 | 8327 | 7761 | 12165 | 6207 | 5958 | 3923 | 2120 | 1803 | 25 - 29 |
| 30 - 34 | 17396 | 8993 | 8403 | 13235 | 6649 | 6586 | 4161 | 2344 | 1817 | 30 - 34 |
| 35 - 39 | 17986 | 9213 | 8773 | 13763 | 6848 | 6915 | 4223 | 2365 | 1858 | 35 - 39 |
| 40 - 44 | 17132 | 8635 | 8497 | 13029 | 6404 | 6625 | 4103 | 2231 | 1872 | 40 - 44 |
| 45 - 49 | 17633 | 8706 | 8927 | 13138 | 6278 | 6860 | 4495 | 2428 | 2067 | 45 - 49 |
| 50 - 54 | 19192 | 9550 | 9642 | 14286 | 6934 | 7352 | 4906 | 2616 | 2290 | 50 - 54 |
| 55 - 59 | 18312 | 8923 | 9389 | 13204 | 6261 | 6943 | 5108 | 2662 | 2446 | 55 - 59 |
| 60 - 64 | 17338 | 8075 | 9263 | 11648 | 5344 | 6304 | 5690 | 2731 | 2959 | 60 - 64 |
| 65 - 69 | 13452 | 5964 | 7488 | 7932 | 3504 | 4428 | 5520 | 2460 | 3060 | 65 - 69 |
| 70 - 74 | 12233 | 5085 | 7148 | 6325 | 2545 | 3780 | 5908 | 2540 | 3368 | 70 - 74 |
| 75 - 79 | 11816 | 4757 | 7059 | 5885 | 2248 | 3637 | 5931 | 2509 | 3422 | 75 - 79 |
| 80 - 84 | 7807 | 2979 | 4828 | 4061 | 1480 | 2581 | 3746 | 1499 | 2247 | 80 - 84 |
| 85 - 89 | 3125 | 1078 | 2047 | 1557 | 525 | 1032 | 1568 | 553 | 1015 | 85 - 89 |
| 90 - 94 | 637 | 208 | 429 | 316 | 96 | 220 | 321 | 112 | 209 | 90 - 94 |
| 95 - 99 | 123 | 43 | 80 | 53 | 20 | 33 | 70 | 23 | 47 | 95 - 99 |
| 100 + | 9 | 2 | 7 | 2 | 1 | 1 | 7 | 1 | 6 | 100 + |

¹За обхвата на районите - вж. методологичните бележки¹For coverage of regions - see Methodological notes

2. Население под, във и над трудоспособна възраст към 31.12.2010 г. по местоживеене, пол и по области и общини Population by working-age status, place of residence, sex, and by districts and municipalities as of 31.12.2010

| Области Общини | Общо Total | | | Под трудоспособна възраст Under working age | | В трудоспособна възраст At working age | | Над трудоспособна възраст Over working age | | Districts Municipalities |
|-------------------------|-----------------|----------------|----------------|--|----------------|---|----------------|---|----------------|-----------------------------|
| | всичко Total | мъже Male | жени Female | мъже Male | жени Female | мъже Male | жени Female | мъже Male | жени Female | |
| | Общо Total | | | | | | | | | |
| Общо за страната | 7504868 | 3629809 | 3875059 | 564165 | 534075 | 2436348 | 2264258 | 629296 | 1076726 | Total |
| Благоевград | 325870 | 159044 | 166826 | 25643 | 24201 | 109042 | 102711 | 24359 | 39914 | Blagoevgrad |
| Банско | 12556 | 6216 | 6340 | 797 | 797 | 4332 | 3609 | 1087 | 1934 | Bansko |
| Белица | 9493 | 4578 | 4915 | 934 | 941 | 3005 | 2894 | 639 | 1080 | Belitsa |
| Благоевград | 76812 | 36858 | 39954 | 5556 | 5120 | 26541 | 27005 | 4761 | 7829 | Blagoevgrad |
| Гоце Делчев | 31453 | 15323 | 16130 | 2760 | 2574 | 10495 | 10121 | 2068 | 3435 | Gotse Delchev |
| Гърмен | 14468 | 7180 | 7288 | 1466 | 1461 | 4868 | 4459 | 846 | 1368 | Garmen |
| Кресна | 5487 | 2725 | 2762 | 385 | 300 | 1726 | 1476 | 614 | 986 | Kresna |
| Петрич | 55408 | 27116 | 28292 | 4409 | 4236 | 18267 | 16858 | 4440 | 7198 | Petrich |
| Разлог | 21233 | 10414 | 10819 | 1621 | 1571 | 7039 | 6301 | 1754 | 2947 | Razlog |
| Сандански | 41167 | 20044 | 21123 | 3011 | 2858 | 13618 | 12672 | 3415 | 5593 | Sandanski |
| Сатовча | 17009 | 8477 | 8532 | 1508 | 1353 | 5942 | 5550 | 1027 | 1629 | Satovcha |
| Симитли | 14712 | 7280 | 7432 | 1131 | 1037 | 4937 | 4405 | 1212 | 1990 | Simitli |
| Струмяни | 5787 | 2821 | 2966 | 443 | 379 | 1595 | 1311 | 783 | 1276 | Strumyani |
| Хаджидимово | 9978 | 5002 | 4976 | 804 | 724 | 3239 | 2840 | 959 | 1412 | Hadzhidimovo |
| Якоруда | 10307 | 5010 | 5297 | 818 | 850 | 3438 | 3210 | 754 | 1237 | Yakoruda |
| Бургас | 421252 | 205128 | 216124 | 34486 | 32869 | 139193 | 129186 | 31449 | 54069 | Burgas |
| Айтос | 30339 | 14637 | 15702 | 2841 | 2758 | 9783 | 9417 | 2013 | 3527 | Aytos |
| Бургас | 206700 | 99131 | 107569 | 16519 | 15563 | 69032 | 67225 | 13580 | 24781 | Burgas |
| Камено | 12120 | 6007 | 6113 | 1024 | 1008 | 3750 | 3103 | 1233 | 2002 | Kameno |
| Карнобат | 26044 | 12566 | 13478 | 2140 | 2035 | 8085 | 7172 | 2341 | 4271 | Karnobat |
| Малко Търново | 3718 | 1748 | 1970 | 248 | 200 | 952 | 862 | 548 | 908 | Malko Tarnovo |
| Несебър | 26692 | 13768 | 12924 | 1973 | 1892 | 10110 | 8376 | 1685 | 2656 | Nesebar |
| Поморие | 27171 | 13416 | 13755 | 2313 | 2155 | 9075 | 8216 | 2028 | 3384 | Pomorie |
| Приморско | 7144 | 3549 | 3595 | 563 | 544 | 2395 | 2087 | 591 | 964 | Primorsko |
| Руен | 27942 | 13976 | 13966 | 2823 | 2610 | 9233 | 8639 | 1920 | 2717 | Ruen |
| Созопол | 15311 | 7745 | 7566 | 1003 | 1027 | 5238 | 4278 | 1504 | 2261 | Sozopol |
| Средец | 15975 | 7819 | 8156 | 1248 | 1362 | 4717 | 3928 | 1854 | 2866 | Sredets |
| Сунгурларе | 12685 | 6158 | 6527 | 1053 | 1014 | 3770 | 3186 | 1335 | 2327 | Sungurlare |
| Царево | 9411 | 4608 | 4803 | 738 | 701 | 3053 | 2697 | 817 | 1405 | Tsarevo |
| Варна | 465100 | 226580 | 238520 | 37823 | 36247 | 153892 | 143132 | 34865 | 59141 | Varna |
| Аврен | 9039 | 4404 | 4635 | 705 | 722 | 2527 | 2215 | 1172 | 1698 | Avren |
| Аксаково | 21972 | 10766 | 11206 | 1862 | 1821 | 6842 | 6206 | 2062 | 3179 | Aksakovo |
| Белослав | 11259 | 5620 | 5639 | 945 | 888 | 3828 | 3283 | 847 | 1468 | Beloslav |
| Бяла | 3650 | 1832 | 1818 | 236 | 234 | 1224 | 1025 | 372 | 559 | Byala |
| Варна | 330001 | 159962 | 170039 | 26531 | 25276 | 111699 | 106155 | 21732 | 38608 | Varna |
| Ветрино | 5525 | 2686 | 2839 | 302 | 286 | 1588 | 1286 | 796 | 1267 | Vetrino |
| Вълчи дол | 10788 | 5355 | 5433 | 803 | 764 | 3166 | 2598 | 1386 | 2071 | Valchi Dol |
| Девня | 9195 | 4533 | 4662 | 846 | 786 | 3038 | 2689 | 649 | 1187 | Devnya |
| Долни чифлик | 19141 | 9392 | 9749 | 1879 | 1911 | 6069 | 5536 | 1444 | 2302 | Dolni Chiflik |
| Дългопол | 14204 | 7049 | 7155 | 1165 | 1176 | 4526 | 3933 | 1358 | 2046 | Dalgopol |

2. Население под, във и над трудоспособна възраст към 31.12.2010 г. по местоживееене, пол и по области и общини

Population by working-age status, place of residence, sex, and by districts and municipalities as of 31.12.2010

(Продължение)

(Continued)

| Области Общини | Общо Total | | | Под трудоспособна възраст Under working age | | В трудоспособна възраст At working age | | Над трудоспособна възраст Over working age | | Districts Municipalities |
|-----------------------|-----------------|---------------|----------------|--|----------------|---|----------------|---|----------------|-----------------------------|
| | всичко Total | мъже Male | жени Female | мъже Male | жени Female | мъже Male | жени Female | мъже Male | жени Female | |
| Провадия | 22678 | 11179 | 11499 | 1859 | 1780 | 7042 | 6149 | 2278 | 3570 | Provadia |
| Суворово | 7648 | 3802 | 3846 | 690 | 603 | 2343 | 2057 | 769 | 1186 | Suvorovo |
| Велико Търново | 271400 | 130080 | 141320 | 17862 | 17025 | 87308 | 83124 | 24910 | 41171 | Veliko Tarnovo |
| Велико Търново | 88442 | 41830 | 46612 | 5667 | 5480 | 29145 | 29579 | 7018 | 11553 | Veliko Tarnovo |
| Горна Оряховица | 48049 | 23130 | 24919 | 3270 | 3158 | 15600 | 14429 | 4260 | 7332 | Gorna Oryahovitsa |
| Елена | 10245 | 4980 | 5265 | 799 | 733 | 3154 | 2810 | 1027 | 1722 | Elena |
| Златарица | 4584 | 2253 | 2331 | 345 | 369 | 1402 | 1158 | 506 | 804 | Zlataritsa |
| Лясковец | 13458 | 6400 | 7058 | 839 | 815 | 4221 | 3839 | 1340 | 2404 | Lyaskovets |
| Павликени | 25917 | 12535 | 13382 | 1784 | 1686 | 7675 | 6591 | 3076 | 5105 | Pavlikeni |
| Полски Тръмбеш | 14920 | 7302 | 7618 | 1018 | 941 | 4237 | 3460 | 2047 | 3217 | Polski Trambesh |
| Свищов | 48351 | 23068 | 25283 | 2572 | 2331 | 16498 | 16721 | 3998 | 6231 | Svishtov |
| Стражица | 14467 | 7159 | 7308 | 1358 | 1292 | 4508 | 3839 | 1293 | 2177 | Strazhitsa |
| Сухиндол | 2967 | 1423 | 1544 | 210 | 220 | 868 | 698 | 345 | 626 | Suhindol |
| Видин | 105837 | 51022 | 54815 | 7104 | 6649 | 31683 | 28119 | 12235 | 20047 | Vidin |
| Белоградчик | 6868 | 3332 | 3536 | 541 | 476 | 2048 | 1832 | 743 | 1228 | Belogradchik |
| Бойница | 1659 | 756 | 903 | 38 | 45 | 355 | 275 | 363 | 583 | Boynitsa |
| Брегово | 6036 | 3005 | 3031 | 302 | 292 | 1803 | 1314 | 900 | 1425 | Bregovo |
| Видин | 64989 | 31309 | 33680 | 4638 | 4342 | 20711 | 19429 | 5960 | 9909 | Vidin |
| Грамада | 2260 | 1100 | 1160 | 108 | 108 | 523 | 383 | 469 | 669 | Gramada |
| Димово | 7066 | 3420 | 3646 | 522 | 489 | 1861 | 1446 | 1037 | 1711 | Dimovo |
| Кула | 4811 | 2257 | 2554 | 238 | 237 | 1265 | 1054 | 754 | 1263 | Kula |
| Макреш | 1827 | 895 | 932 | 66 | 66 | 432 | 276 | 397 | 590 | Makresh |
| Ново село | 3332 | 1576 | 1756 | 162 | 154 | 801 | 648 | 613 | 954 | Novo Selo |
| Ружинци | 4769 | 2315 | 2454 | 367 | 316 | 1310 | 1047 | 638 | 1091 | Ruzhintsi |
| Чупрене | 2220 | 1057 | 1163 | 122 | 124 | 574 | 415 | 361 | 624 | Chuprene |
| Враца | 193555 | 93800 | 99755 | 14386 | 13802 | 60960 | 55212 | 18454 | 30741 | Vratsa |
| Борован | 6029 | 2957 | 3072 | 538 | 479 | 1659 | 1404 | 760 | 1189 | Borovan |
| Бяла Слатина | 26616 | 12906 | 13710 | 2234 | 2142 | 8090 | 7270 | 2582 | 4298 | Byala Slatina |
| Враца | 74648 | 35976 | 38672 | 5565 | 5239 | 24783 | 23521 | 5628 | 9912 | Vratsa |
| Козлодуй | 22015 | 10818 | 11197 | 1909 | 1805 | 7460 | 6903 | 1449 | 2489 | Kozloduy |
| Криводол | 10276 | 4978 | 5298 | 641 | 628 | 2679 | 2136 | 1658 | 2534 | Krivodol |
| Мездра | 22320 | 10760 | 11560 | 1405 | 1452 | 7015 | 6298 | 2340 | 3810 | Mezdra |
| Мизия | 7301 | 3537 | 3764 | 478 | 455 | 2177 | 1817 | 882 | 1492 | Mizia |
| Оряхово | 12069 | 5788 | 6281 | 835 | 835 | 3466 | 3019 | 1487 | 2427 | Oryahovo |
| Роман | 7176 | 3630 | 3546 | 502 | 457 | 2246 | 1749 | 882 | 1340 | Roman |
| Хайредин | 5105 | 2450 | 2655 | 279 | 310 | 1385 | 1095 | 786 | 1250 | Hayredin |
| Габрово | 127750 | 61543 | 66207 | 8230 | 7791 | 39696 | 35275 | 13617 | 23141 | Gabrovo |
| Габрово | 66321 | 31871 | 34450 | 4085 | 3887 | 20920 | 18812 | 6866 | 11751 | Gabrovo |
| Дряново | 10315 | 4918 | 5397 | 609 | 602 | 3091 | 2723 | 1218 | 2072 | Dryanovo |
| Севлиево | 39020 | 18971 | 20049 | 2881 | 2638 | 11963 | 10443 | 4127 | 6968 | Sevlievo |
| Трявна | 12094 | 5783 | 6311 | 655 | 664 | 3722 | 3297 | 1406 | 2350 | Tryavna |

2. Население под, във и над трудоспособна възраст към 31.12.2010 г. по местоживеене, пол и по области и общини Population by working-age status, place of residence, sex, and by districts and municipalities as of 31.12.2010

(Продължение)

(Continued)

| Области Общини | Общо Total | | | Под трудоспособна възраст Under working age | | В трудоспособна възраст At working age | | Над трудоспособна възраст Over working age | | Districts Municipalities |
|-------------------|-----------------|--------------|----------------|--|----------------|---|----------------|---|----------------|-----------------------------|
| | всичко Total | мъже Male | жени Female | мъже Male | жени Female | мъже Male | жени Female | мъже Male | жени Female | |
| Добрич | 197424 | 96188 | 101236 | 15036 | 14303 | 64598 | 59666 | 16554 | 27267 | Dobrich |
| Балчик | 21766 | 10912 | 10854 | 1686 | 1603 | 7405 | 6457 | 1821 | 2794 | Balchik |
| Генерал Тошево | 16276 | 8019 | 8257 | 1080 | 999 | 4972 | 4148 | 1967 | 3110 | General Toshevo |
| Добрич | 23864 | 11864 | 12000 | 1868 | 1854 | 7091 | 5879 | 2905 | 4267 | Dobrich |
| Добрич-град | 92031 | 43984 | 48047 | 6964 | 6471 | 30994 | 30727 | 6026 | 10849 | Dobrich town |
| Каварна | 15657 | 7550 | 8107 | 1179 | 1143 | 5018 | 4655 | 1353 | 2309 | Kavarna |
| Крушари | 5118 | 2593 | 2525 | 462 | 507 | 1649 | 1277 | 482 | 741 | Krushari |
| Тервел | 17297 | 8597 | 8700 | 1508 | 1461 | 5767 | 5157 | 1322 | 2082 | Tervel |
| Шабла | 5415 | 2669 | 2746 | 289 | 265 | 1702 | 1366 | 678 | 1115 | Shabla |
| Кърджали | 153571 | 75435 | 78136 | 12405 | 11716 | 51259 | 47552 | 11771 | 18868 | Kardzhali |
| Ардино | 12282 | 6006 | 6276 | 838 | 738 | 4081 | 3736 | 1087 | 1802 | Ardino |
| Джебел | 8201 | 4090 | 4111 | 668 | 609 | 2818 | 2629 | 604 | 873 | Dzhebel |
| Кирково | 21626 | 10695 | 10931 | 1552 | 1462 | 7203 | 6432 | 1940 | 3037 | Kirkovo |
| Крумовград | 17574 | 8797 | 8777 | 1542 | 1438 | 5766 | 5100 | 1489 | 2239 | Krumovgrad |
| Кърджали | 68406 | 33145 | 35261 | 5810 | 5590 | 22732 | 21901 | 4603 | 7770 | Kardzhali |
| Момчилград | 15956 | 7952 | 8004 | 1287 | 1212 | 5462 | 4980 | 1203 | 1812 | Momchilgrad |
| Черноочене | 9526 | 4750 | 4776 | 708 | 667 | 3197 | 2774 | 845 | 1335 | Chernoochene |
| Кюстендил | 143081 | 69291 | 73790 | 9313 | 8845 | 45459 | 40633 | 14519 | 24312 | Kyustendil |
| Бобов дол | 9531 | 4815 | 4716 | 549 | 519 | 3199 | 2620 | 1067 | 1577 | Bobovdol |
| Бобошево | 3103 | 1480 | 1623 | 125 | 124 | 896 | 693 | 459 | 806 | Boboshevo |
| Дупница | 47292 | 22744 | 24548 | 3458 | 3419 | 15300 | 14202 | 3986 | 6927 | Dupnitsa |
| Кочериново | 5811 | 2799 | 3012 | 232 | 233 | 1798 | 1454 | 769 | 1325 | Kocherinovo |
| Кюстендил | 61944 | 29773 | 32171 | 4162 | 3843 | 19583 | 18078 | 6028 | 10250 | Kyustendil |
| Невестино | 3105 | 1544 | 1561 | 67 | 62 | 737 | 400 | 740 | 1099 | Nevestino |
| Рила | 3367 | 1672 | 1695 | 188 | 167 | 1116 | 854 | 368 | 674 | Rila |
| Сапарева баня | 7942 | 3959 | 3983 | 512 | 460 | 2587 | 2186 | 860 | 1337 | Sapareva Banya |
| Трекляно | 986 | 505 | 481 | 20 | 18 | 243 | 146 | 242 | 317 | Treklyano |
| Ловеч | 147957 | 72170 | 75787 | 10947 | 10501 | 45665 | 39792 | 15558 | 25494 | Lovech |
| Априлци | 3451 | 1711 | 1740 | 146 | 140 | 1052 | 794 | 513 | 806 | Apriltsi |
| Летница | 4906 | 2333 | 2573 | 452 | 469 | 1352 | 1225 | 529 | 879 | Letnitsa |
| Ловеч | 52308 | 25458 | 26850 | 3378 | 3133 | 16720 | 14852 | 5360 | 8865 | Lovech |
| Луковит | 19100 | 9355 | 9745 | 1989 | 1804 | 5584 | 4968 | 1782 | 2973 | Lukovit |
| Тетевен | 21680 | 10695 | 10985 | 1771 | 1723 | 6903 | 5983 | 2021 | 3279 | Teteven |
| Троян | 33194 | 16193 | 17001 | 2007 | 1983 | 10441 | 8943 | 3745 | 6075 | Troyan |
| Угърчин | 6984 | 3306 | 3678 | 554 | 587 | 1788 | 1482 | 964 | 1609 | Ugarchin |
| Ябланица | 6334 | 3119 | 3215 | 650 | 662 | 1825 | 1545 | 644 | 1008 | Yablanitsa |
| Монтана | 153066 | 73798 | 79268 | 10907 | 10503 | 46426 | 41583 | 16465 | 27182 | Montana |
| Берковица | 19256 | 9213 | 10043 | 1383 | 1376 | 5720 | 5143 | 2110 | 3524 | Berkovitsa |
| Бойчиновци | 9746 | 4812 | 4934 | 709 | 630 | 2776 | 2135 | 1327 | 2169 | Boychinovtsi |
| Брусарци | 5394 | 2605 | 2789 | 371 | 303 | 1441 | 1233 | 793 | 1253 | Brusartsi |
| Вълчедръм | 10116 | 4823 | 5293 | 778 | 796 | 2683 | 2230 | 1362 | 2267 | Valchedram |
| Вършец | 8433 | 4062 | 4371 | 702 | 683 | 2376 | 2168 | 984 | 1520 | Varshets |

2. Население под, във и над трудоспособна възраст към 31.12.2010 г. по местоживеене, пол и по области и общини

Population by working-age status, place of residence, sex, and by districts and municipalities as of 31.12.2010

(Продължение)

(Continued)

| Области Общини | Общо Total | | | Под трудоспособна възраст Under working age | | В трудоспособна възраст At working age | | Над трудоспособна възраст Over working age | | Districts Municipalities |
|-------------------|-----------------|---------------|----------------|--|----------------|---|----------------|---|----------------|-----------------------------|
| | всичко Total | мъже Male | жени Female | мъже Male | жени Female | мъже Male | жени Female | мъже Male | жени Female | |
| Георги Дамяново | 2962 | 1484 | 1478 | 138 | 129 | 802 | 471 | 544 | 878 | Georgi Damyanovo |
| Лом | 29618 | 14094 | 15524 | 2125 | 2103 | 9179 | 8557 | 2790 | 4864 | Lom |
| Медковец | 4194 | 1999 | 2195 | 273 | 253 | 1044 | 871 | 682 | 1071 | Medkovets |
| Монтана | 55246 | 26781 | 28465 | 3961 | 3800 | 18255 | 17132 | 4565 | 7533 | Montana |
| Чипровци | 3648 | 1780 | 1868 | 136 | 133 | 1020 | 739 | 624 | 996 | Chiprovtsi |
| Якимово | 4453 | 2145 | 2308 | 331 | 297 | 1130 | 904 | 684 | 1107 | Yakimovo |
| Пазарджик | 287910 | 140688 | 147222 | 23478 | 21957 | 94640 | 86132 | 22570 | 39133 | Pazardzhik |
| Батак | 6221 | 3111 | 3110 | 418 | 373 | 2158 | 1719 | 535 | 1018 | Batak |
| Белово | 9070 | 4429 | 4641 | 534 | 509 | 3022 | 2572 | 873 | 1560 | Belovo |
| Брацигово | 10079 | 5012 | 5067 | 702 | 668 | 3208 | 2616 | 1102 | 1783 | Bratsigovo |
| Велинград | 41366 | 19940 | 21426 | 3726 | 3584 | 13433 | 12744 | 2781 | 5098 | Velingrad |
| Лесичово | 5688 | 2761 | 2927 | 473 | 401 | 1616 | 1349 | 672 | 1177 | Lesichovo |
| Пазарджик | 120422 | 58720 | 61702 | 9614 | 9036 | 40041 | 37269 | 9065 | 15397 | Pazardzhik |
| Панагюрище | 25716 | 12587 | 13129 | 1760 | 1564 | 8408 | 7458 | 2419 | 4107 | Panagyurishte |
| Пещера | 21575 | 10550 | 11025 | 2115 | 1909 | 6977 | 6588 | 1458 | 2528 | Peshtera |
| Ракитово | 15418 | 7609 | 7809 | 1485 | 1390 | 5207 | 4748 | 917 | 1671 | Rakitovo |
| Септември | 27061 | 13416 | 13645 | 2350 | 2213 | 8954 | 7715 | 2112 | 3717 | Septemvri |
| Стрелча | 5294 | 2553 | 2741 | 301 | 310 | 1616 | 1354 | 636 | 1077 | Strelcha |
| Перник | 134694 | 64986 | 69708 | 8404 | 7932 | 42595 | 38857 | 13987 | 22919 | Pernik |
| Брезник | 7506 | 3631 | 3875 | 329 | 362 | 2102 | 1719 | 1200 | 1794 | Breznik |
| Земен | 3454 | 1718 | 1736 | 123 | 132 | 974 | 654 | 621 | 950 | Zemen |
| Ковачевци | 2775 | 1499 | 1276 | 113 | 95 | 883 | 500 | 503 | 681 | Kovachevtsi |
| Перник | 94903 | 45510 | 49393 | 6275 | 5889 | 31074 | 29397 | 8161 | 14107 | Pernik |
| Радомир | 21086 | 10162 | 10924 | 1291 | 1195 | 6257 | 5612 | 2614 | 4117 | Radomir |
| Трън | 4970 | 2466 | 2504 | 273 | 259 | 1305 | 975 | 888 | 1270 | Tran |
| Плевен | 286496 | 139104 | 147392 | 20857 | 19830 | 89441 | 80207 | 28806 | 47355 | Pleven |
| Белене | 10671 | 5495 | 5176 | 642 | 573 | 3740 | 2887 | 1113 | 1716 | Belene |
| Гулянци | 13128 | 6356 | 6772 | 756 | 700 | 3486 | 2840 | 2114 | 3232 | Gulyantsi |
| Долна Митрополия | 20904 | 10054 | 10850 | 1470 | 1385 | 5636 | 4825 | 2948 | 4640 | Dolna Mitropolia |
| Долни Дъбник | 14230 | 6941 | 7289 | 1207 | 1177 | 4245 | 3649 | 1489 | 2463 | Dolni Dabnik |
| Искър | 7569 | 3752 | 3817 | 597 | 568 | 2224 | 1831 | 931 | 1418 | Iskar |
| Кнежа | 14613 | 7079 | 7534 | 1101 | 1036 | 4447 | 3924 | 1531 | 2574 | Knezha |
| Левски | 21141 | 10317 | 10824 | 1411 | 1389 | 6454 | 5531 | 2452 | 3904 | Levski |
| Никопол | 10366 | 5061 | 5305 | 630 | 600 | 2973 | 2427 | 1458 | 2278 | Nikopol |
| Плевен | 136949 | 66041 | 70908 | 10118 | 9704 | 44976 | 42331 | 10947 | 18873 | Pleven |
| Пордим | 6957 | 3363 | 3594 | 502 | 474 | 1881 | 1521 | 980 | 1599 | Pordim |
| Червен бряг | 29968 | 14645 | 15323 | 2423 | 2224 | 9379 | 8441 | 2843 | 4658 | Cherven Bryag |
| Пловдив | 696300 | 334955 | 361345 | 51740 | 48770 | 225674 | 212401 | 57541 | 100174 | Plovdiv |
| Асеновград | 64647 | 31176 | 33471 | 4762 | 4595 | 20700 | 19399 | 5714 | 9477 | Asenovgrad |
| Брезово | 7743 | 3724 | 4019 | 470 | 429 | 1957 | 1511 | 1297 | 2079 | Brezovo |
| Калояново | 12270 | 6029 | 6241 | 740 | 649 | 3563 | 2817 | 1726 | 2775 | Kaloyanovo |
| Карлово | 53656 | 25871 | 27785 | 4059 | 3935 | 17149 | 15364 | 4663 | 8486 | Karlovo |

2. Население под, във и над трудоспособна възраст към 31.12.2010 г. по местоживеене, пол и по области и общини Population by working-age status, place of residence, sex, and by districts and municipalities as of 31.12.2010

(Продължение)

(Continued)

| Области Общини | Общо Total | | | Под трудоспособна възраст Under working age | | В трудоспособна възраст At working age | | Над трудоспособна възраст Over working age | | Districts Municipalities |
|-------------------|-----------------|---------------|----------------|--|----------------|---|----------------|---|----------------|-----------------------------|
| | всичко Total | мъже Male | жени Female | мъже Male | жени Female | мъже Male | жени Female | мъже Male | жени Female | |
| Кричим | 8463 | 4110 | 4353 | 788 | 796 | 2703 | 2454 | 619 | 1103 | Krichim |
| Куклен | 6472 | 3132 | 3340 | 464 | 448 | 2001 | 1867 | 667 | 1025 | Kuklen |
| Лъки | 3306 | 1735 | 1571 | 156 | 137 | 1270 | 903 | 309 | 531 | Laki |
| Марица | 31451 | 15586 | 15865 | 2386 | 2153 | 10003 | 8870 | 3197 | 4842 | Maritsa |
| Перущица | 5149 | 2516 | 2633 | 421 | 415 | 1625 | 1439 | 470 | 779 | Perushtitsa |
| Пловдив | 347611 | 165477 | 182134 | 26768 | 25096 | 116152 | 115208 | 22557 | 41830 | Plovdiv |
| Първомай | 27398 | 13153 | 14245 | 1869 | 1721 | 8180 | 7241 | 3104 | 5283 | Parvomay |
| Раковски | 26357 | 12846 | 13511 | 2091 | 1969 | 8580 | 7604 | 2175 | 3938 | Rakovski |
| Родопи | 31778 | 15574 | 16204 | 1846 | 1796 | 10133 | 8754 | 3595 | 5654 | Rodopi |
| Садово | 15522 | 7702 | 7820 | 1238 | 1115 | 4771 | 4039 | 1693 | 2666 | Sadovo |
| Сопот | 10127 | 4896 | 5231 | 741 | 648 | 3490 | 3237 | 665 | 1346 | Sopot |
| Стамболийски | 20643 | 9997 | 10646 | 1612 | 1586 | 6569 | 5923 | 1816 | 3137 | Stamboliyski |
| Съединение | 10939 | 5347 | 5592 | 672 | 655 | 3216 | 2680 | 1459 | 2257 | Saedinenie |
| Хисаря | 12768 | 6084 | 6684 | 657 | 627 | 3612 | 3091 | 1815 | 2966 | Hisarya |
| Разград | 130238 | 63107 | 67131 | 10365 | 9694 | 42503 | 39503 | 10239 | 17934 | Razgrad |
| Завет | 11110 | 5452 | 5658 | 981 | 897 | 3635 | 3249 | 836 | 1512 | Zavet |
| Исперих | 22418 | 11082 | 11336 | 1956 | 1733 | 7397 | 6644 | 1729 | 2959 | Isperih |
| Кубрат | 19716 | 9561 | 10155 | 1462 | 1413 | 6299 | 5661 | 1800 | 3081 | Kubrat |
| Лозница | 9535 | 4735 | 4800 | 812 | 730 | 3174 | 2811 | 749 | 1259 | Loznitsa |
| Разград | 53918 | 25681 | 28237 | 4115 | 3927 | 17643 | 17285 | 3923 | 7025 | Razgrad |
| Самуил | 7339 | 3615 | 3724 | 583 | 540 | 2425 | 2138 | 607 | 1046 | Samuil |
| Цар Калоян | 6202 | 2981 | 3221 | 456 | 454 | 1930 | 1715 | 595 | 1052 | Tsar Kaloyan |
| Русе | 246670 | 119647 | 127023 | 16602 | 15639 | 81059 | 73545 | 21986 | 37839 | Ruse |
| Борово | 6511 | 3133 | 3378 | 408 | 402 | 1845 | 1535 | 880 | 1441 | Borovo |
| Бяла | 14661 | 7274 | 7387 | 1109 | 980 | 4635 | 3955 | 1530 | 2452 | Byala |
| Ветово | 13564 | 6658 | 6906 | 1078 | 1034 | 4455 | 3931 | 1125 | 1941 | Vetovo |
| Две могили | 10089 | 4936 | 5153 | 673 | 641 | 3141 | 2583 | 1122 | 1929 | Dve Mogili |
| Иваново | 10001 | 4895 | 5106 | 504 | 427 | 2752 | 2121 | 1639 | 2558 | Ivanovo |
| Русе | 174378 | 84163 | 90215 | 11712 | 11139 | 59030 | 55127 | 13421 | 23949 | Ruse |
| Сливо поле | 11471 | 5625 | 5846 | 806 | 749 | 3562 | 2998 | 1257 | 2099 | Slivo Pole |
| Ценово | 5995 | 2963 | 3032 | 312 | 267 | 1639 | 1295 | 1012 | 1470 | Tsenovo |
| Силистра | 125827 | 61773 | 64054 | 9419 | 8734 | 40662 | 36809 | 11692 | 18511 | Silistra |
| Алфатар | 3241 | 1678 | 1563 | 201 | 173 | 998 | 695 | 479 | 695 | Alfatar |
| Главиница | 12445 | 6116 | 6329 | 977 | 932 | 3998 | 3533 | 1141 | 1864 | Glavinitza |
| Дулово | 28634 | 14038 | 14596 | 2547 | 2396 | 9255 | 8574 | 2236 | 3626 | Dulovo |
| Кайнарджа | 5175 | 2694 | 2481 | 600 | 578 | 1662 | 1315 | 432 | 588 | Kaynardzha |
| Силистра | 53957 | 26136 | 27821 | 3521 | 3243 | 17664 | 16692 | 4951 | 7886 | Silistra |
| Ситово | 5738 | 2894 | 2844 | 413 | 386 | 1766 | 1367 | 715 | 1091 | Sitovo |
| Тутракан | 16637 | 8217 | 8420 | 1160 | 1026 | 5319 | 4633 | 1738 | 2761 | Tutrakan |
| Сливен | 201972 | 98048 | 103924 | 19397 | 18692 | 63280 | 58496 | 15371 | 26736 | Sliven |
| Котел | 19877 | 9672 | 10205 | 2038 | 1974 | 6189 | 5629 | 1445 | 2602 | Kotel |
| Нова Загора | 41199 | 20079 | 21120 | 3861 | 3773 | 12694 | 11388 | 3524 | 5959 | Nova Zagora |
| Сливен | 126716 | 61282 | 65434 | 11908 | 11383 | 40080 | 37709 | 9294 | 16342 | Sliven |

2. Население под, във и над трудоспособна възраст към 31.12.2010 г. по местоживееене, пол и по области и общини

Population by working-age status, place of residence, sex, and by districts and municipalities as of 31.12.2010

(Продължение)

(Continued)

| Области Общини | Общо Total | | | Под трудоспособна възраст Under working age | | В трудоспособна възраст At working age | | Над трудоспособна възраст Over working age | | Districts Municipalities |
|------------------------|-----------------|---------------|----------------|--|----------------|---|----------------|---|----------------|-----------------------------|
| | всичко Total | мъже Male | жени Female | мъже Male | жени Female | мъже Male | жени Female | мъже Male | жени Female | |
| Твърдица | 14180 | 7015 | 7165 | 1590 | 1562 | 4317 | 3770 | 1108 | 1833 | Tvarditsa |
| Смолян | 122602 | 59230 | 63372 | 8158 | 7507 | 41232 | 38334 | 9840 | 17531 | Smolyan |
| Баните | 4770 | 2250 | 2520 | 201 | 201 | 1466 | 1241 | 583 | 1078 | Banite |
| Борино | 3525 | 1718 | 1807 | 213 | 191 | 1196 | 1147 | 309 | 469 | Borino |
| Девин | 12963 | 6249 | 6714 | 775 | 776 | 4299 | 3953 | 1175 | 1985 | Devin |
| Доспат | 9323 | 4651 | 4672 | 692 | 594 | 3345 | 3055 | 614 | 1023 | Dospat |
| Златоград | 12112 | 5749 | 6363 | 821 | 733 | 4005 | 3948 | 923 | 1682 | Zlatograd |
| Мадан | 12475 | 6099 | 6376 | 899 | 815 | 4389 | 3949 | 811 | 1612 | Madan |
| Неделино | 7340 | 3554 | 3786 | 532 | 501 | 2509 | 2298 | 513 | 987 | Nedelino |
| Рудозем | 9661 | 4634 | 5027 | 752 | 694 | 3203 | 3082 | 679 | 1251 | Rudozem |
| Смолян | 42583 | 20564 | 22019 | 2791 | 2581 | 14311 | 13455 | 3462 | 5983 | Smolyan |
| Чепеларе | 7850 | 3762 | 4088 | 482 | 421 | 2509 | 2206 | 771 | 1461 | Chepelare |
| София | 250464 | 122276 | 128188 | 18240 | 17321 | 79733 | 70833 | 24303 | 40034 | Sofia |
| Антон | 1634 | 814 | 820 | 145 | 119 | 510 | 431 | 159 | 270 | Anton |
| Божурище | 8132 | 3932 | 4200 | 548 | 521 | 2567 | 2300 | 817 | 1379 | Bozhurishte |
| Ботевград | 33529 | 16166 | 17363 | 2666 | 2554 | 10736 | 10190 | 2764 | 4619 | Botevgrad |
| Годеч | 5360 | 2653 | 2707 | 294 | 267 | 1615 | 1325 | 744 | 1115 | Godech |
| Горна Малина | 6509 | 3245 | 3264 | 396 | 401 | 1971 | 1560 | 878 | 1303 | Gorna Malina |
| Долна баня | 4665 | 2269 | 2396 | 454 | 426 | 1523 | 1367 | 292 | 603 | Dolna Banya |
| Драгоман | 5601 | 2744 | 2857 | 272 | 250 | 1612 | 1371 | 860 | 1236 | Dragoman |
| Елин Пелин | 23215 | 11351 | 11864 | 1591 | 1561 | 7471 | 6578 | 2289 | 3725 | Elin Pelin |
| Етрополе | 12622 | 6160 | 6462 | 916 | 932 | 4081 | 3695 | 1163 | 1835 | Etropole |
| Златица | 5833 | 2813 | 3020 | 469 | 461 | 1841 | 1658 | 503 | 901 | Zlatitsa |
| Ихтиман | 18411 | 9074 | 9337 | 1821 | 1739 | 5884 | 5121 | 1369 | 2477 | Ihtiman |
| Копривщица | 2377 | 1153 | 1224 | 156 | 138 | 735 | 661 | 262 | 425 | Koprivshtitsa |
| Костенец | 12974 | 6307 | 6667 | 847 | 770 | 4320 | 3802 | 1140 | 2095 | Kostenets |
| Костинброд | 17448 | 8548 | 8900 | 1145 | 1124 | 5706 | 5004 | 1697 | 2772 | Kostinbrod |
| Мирково | 2635 | 1301 | 1334 | 136 | 141 | 818 | 580 | 347 | 613 | Mirkovo |
| Пирдоп | 8501 | 4098 | 4403 | 628 | 571 | 2705 | 2539 | 765 | 1293 | Pirdop |
| Правец | 8699 | 4424 | 4275 | 726 | 600 | 2916 | 2506 | 782 | 1169 | Pravets |
| Самоков | 37726 | 18160 | 19566 | 3000 | 2835 | 11561 | 10619 | 3599 | 6112 | Samokov |
| Своге | 22175 | 10872 | 11303 | 1268 | 1186 | 7110 | 6094 | 2494 | 4023 | Svoge |
| Сливница | 9401 | 4695 | 4706 | 544 | 515 | 3069 | 2635 | 1082 | 1556 | Slivnitsa |
| Чавдар | 1318 | 649 | 669 | 91 | 87 | 393 | 317 | 165 | 265 | Chavdar |
| Челопеч | 1699 | 848 | 851 | 127 | 123 | 589 | 480 | 132 | 248 | Chelopech |
| София (столица) | 1259446 | 598935 | 660511 | 91700 | 86432 | 421121 | 412188 | 86114 | 161891 | Sofia cap. |
| Столична | 1259446 | 598935 | 660511 | 91700 | 86432 | 421121 | 412188 | 86114 | 161891 | Stolichna |
| Стара Загора | 347412 | 168588 | 178824 | 27044 | 24933 | 111183 | 102146 | 30361 | 51745 | Stara Zagora |
| Братя Даскалови | 9625 | 4777 | 4848 | 664 | 605 | 2556 | 1907 | 1557 | 2336 | Bratya Daskalovi |
| Гурково | 5234 | 2602 | 2632 | 543 | 483 | 1640 | 1421 | 419 | 728 | Gurkovo |
| Гълъбово | 14086 | 7044 | 7042 | 1068 | 921 | 4450 | 3624 | 1526 | 2497 | Galabovo |
| Казанлък | 75509 | 36262 | 39247 | 5582 | 5252 | 24462 | 22985 | 6218 | 11010 | Kazanlak |
| Мъглиж | 12033 | 5987 | 6046 | 1146 | 1036 | 3624 | 3002 | 1217 | 2008 | Maglizh |

2. Население под, във и над трудоспособна възраст към 31.12.2010 г. по местоживееене, пол и по области и общини Population by working-age status, place of residence, sex, and by districts and municipalities as of 31.12.2010

(Продължение)

(Continued)

| Области Общини | Общо Total | | | Под трудоспособна възраст Under working age | | В трудоспособна възраст At working age | | Над трудоспособна възраст Over working age | | Districts Municipalities |
|-------------------|-----------------|---------------|----------------|--|----------------|---|----------------|---|----------------|-----------------------------|
| | всичко Total | мъже Male | жени Female | мъже Male | жени Female | мъже Male | жени Female | мъже Male | жени Female | |
| Николаево | 4822 | 2382 | 2440 | 616 | 577 | 1374 | 1143 | 392 | 720 | Nikolaevo |
| Опан | 3497 | 1698 | 1799 | 164 | 118 | 836 | 603 | 698 | 1078 | Opan |
| Павел баня | 14531 | 7001 | 7530 | 1261 | 1146 | 4305 | 3807 | 1435 | 2577 | Pavel Banya |
| Раднево | 21572 | 10752 | 10820 | 1555 | 1381 | 7050 | 5998 | 2147 | 3441 | Radnevo |
| Стара Загора | 163420 | 78957 | 84463 | 12580 | 11694 | 54268 | 51761 | 12109 | 21008 | Stara Zagora |
| Чирпан | 23083 | 11126 | 11957 | 1865 | 1720 | 6618 | 5895 | 2643 | 4342 | Chirpan |
| Търговище | 127832 | 62198 | 65634 | 10446 | 9990 | 41041 | 37611 | 10711 | 18033 | Targovishte |
| Антоново | 6395 | 3280 | 3115 | 501 | 472 | 2080 | 1674 | 699 | 969 | Antonovo |
| Омуртаг | 23800 | 11743 | 12057 | 2208 | 2062 | 7699 | 7146 | 1836 | 2849 | Omurtag |
| Опака | 6791 | 3369 | 3422 | 493 | 483 | 2289 | 1896 | 587 | 1043 | Opaka |
| Попово | 30991 | 14866 | 16125 | 2298 | 2171 | 9586 | 8734 | 2982 | 5220 | Popovo |
| Търговище | 59855 | 28940 | 30915 | 4946 | 4802 | 19387 | 18161 | 4607 | 7952 | Targovishte |
| Хасково | 253127 | 122760 | 130367 | 18422 | 17694 | 81235 | 74324 | 23103 | 38349 | Haskovo |
| Димитровград | 55869 | 26948 | 28921 | 3611 | 3294 | 18123 | 16428 | 5214 | 9199 | Dimitrovgrad |
| Ивайловград | 6610 | 3238 | 3372 | 358 | 401 | 2165 | 1832 | 715 | 1139 | Ivaylovgrad |
| Любимец | 10273 | 5040 | 5233 | 848 | 821 | 3018 | 2646 | 1174 | 1766 | Lyubimets |
| Маджарово | 1859 | 929 | 930 | 85 | 96 | 574 | 437 | 270 | 397 | Madzharovo |
| Минерални бани | 6562 | 3289 | 3273 | 440 | 420 | 2158 | 1845 | 691 | 1008 | Mineralni Bani |
| Свиленград | 23867 | 11736 | 12131 | 1674 | 1607 | 7879 | 7009 | 2183 | 3515 | Svilengrad |
| Симеоновград | 9200 | 4459 | 4741 | 821 | 812 | 2747 | 2441 | 891 | 1488 | Simeonovgrad |
| Стамболово | 6049 | 2993 | 3056 | 411 | 413 | 1920 | 1656 | 662 | 987 | Stambolovo |
| Тополовград | 11770 | 5848 | 5922 | 693 | 640 | 3547 | 2802 | 1608 | 2480 | Topolovgrad |
| Харманли | 25339 | 12442 | 12897 | 1960 | 1848 | 8010 | 7194 | 2472 | 3855 | Harmanli |
| Хасково | 95729 | 45838 | 49891 | 7521 | 7342 | 31094 | 30034 | 7223 | 12515 | Haskovo |
| Шумен | 192203 | 93240 | 98963 | 15429 | 14508 | 62939 | 58497 | 14872 | 25958 | Shumen |
| Велики Преслав | 15093 | 7449 | 7644 | 1194 | 1078 | 4867 | 4232 | 1388 | 2334 | Veliki Preslav |
| Венец | 6845 | 3392 | 3453 | 618 | 572 | 2249 | 1997 | 525 | 884 | Venets |
| Върбица | 10318 | 5092 | 5226 | 1004 | 967 | 3361 | 3064 | 727 | 1195 | Varbitsa |
| Каолиново | 12248 | 6089 | 6159 | 1225 | 1134 | 4081 | 3725 | 783 | 1300 | Kaolinovo |
| Каспичан | 8691 | 4300 | 4391 | 751 | 696 | 2715 | 2325 | 834 | 1370 | Kaspichan |
| Никола Козлево | 6344 | 3148 | 3196 | 663 | 657 | 2035 | 1807 | 450 | 732 | Nikola Kozlevo |
| Нови пазар | 18331 | 8866 | 9465 | 1522 | 1499 | 5846 | 5387 | 1498 | 2579 | Novi Pazar |
| Смядово | 7242 | 3549 | 3693 | 531 | 502 | 2179 | 1789 | 839 | 1402 | Smyadovo |
| Хитрино | 6264 | 3094 | 3170 | 432 | 397 | 1930 | 1615 | 732 | 1158 | Hitrino |
| Шумен | 100827 | 48261 | 52566 | 7489 | 7006 | 33676 | 32556 | 7096 | 13004 | Shumen |
| Ямбол | 135812 | 66195 | 69617 | 10322 | 9990 | 42829 | 38390 | 13044 | 21237 | Yambol |
| Болярово | 4438 | 2158 | 2280 | 272 | 262 | 1213 | 999 | 673 | 1019 | Bolyarovo |
| Елхово | 16332 | 8004 | 8328 | 1145 | 1091 | 5132 | 4409 | 1727 | 2828 | Elhovo |
| Стралджа | 13394 | 6682 | 6712 | 1264 | 1150 | 3824 | 3076 | 1594 | 2486 | Straldzha |
| Тунджа | 25906 | 12810 | 13096 | 1547 | 1499 | 7019 | 5448 | 4244 | 6149 | Tundzha |
| Ямбол | 75742 | 36541 | 39201 | 6094 | 5988 | 25641 | 24458 | 4806 | 8755 | Yambol |

2. Население под, във и над трудоспособна възраст към 31.12.2010 г. по местоживеене, пол и по области и общини

Population by working-age status, place of residence, sex, and by districts and municipalities as of 31.12.2010

(Продължение)

(Continued)

| Области Общини | Общо Total | | | Под трудоспособна възраст Under working age | | В трудоспособна възраст At working age | | Над трудоспособна възраст Over working age | | Districts Municipalities |
|-------------------------|--|----------------|----------------|--|----------------|---|----------------|---|----------------|-----------------------------|
| | всичко Total | мъже Male | жени Female | мъже Male | жени Female | мъже Male | жени Female | мъже Male | жени Female | |
| | В т.ч. в градовете of which urban residence | | | | | | | | | |
| Общо за страната | 5375069 | 2581084 | 2793985 | 411277 | 389325 | 1797282 | 1732477 | 372525 | 672183 | Total |
| Благоевград | 192374 | 92646 | 99728 | 15116 | 14299 | 65236 | 64389 | 12294 | 21040 | Blagoevgrad |
| Банско | 11243 | 5568 | 5675 | 715 | 708 | 3927 | 3295 | 926 | 1672 | Bansko |
| Белица | 3091 | 1469 | 1622 | 292 | 284 | 916 | 854 | 261 | 484 | Belitsa |
| Благоевград | 70259 | 33554 | 36705 | 5191 | 4798 | 24488 | 25361 | 3875 | 6546 | Blagoevgrad |
| Гоце Делчев | 19721 | 9458 | 10263 | 1637 | 1547 | 6552 | 6524 | 1269 | 2192 | Gotse Delchev |
| Гърмен | - | - | - | - | - | - | - | - | - | Garmen |
| Кресна | 3428 | 1708 | 1720 | 277 | 200 | 1124 | 1010 | 307 | 510 | Kresna |
| Петрич | 29836 | 14305 | 15531 | 2687 | 2623 | 9773 | 9706 | 1845 | 3202 | Petrich |
| Разлог | 12472 | 6082 | 6390 | 968 | 946 | 4119 | 3778 | 995 | 1666 | Razlog |
| Сандански | 27306 | 13136 | 14170 | 2174 | 2071 | 9301 | 9226 | 1661 | 2873 | Sandanski |
| Сатовча | - | - | - | - | - | - | - | - | - | Satovcha |
| Симитли | 6781 | 3353 | 3428 | 570 | 502 | 2318 | 2148 | 465 | 778 | Simitli |
| Струмяни | - | - | - | - | - | - | - | - | - | Strumyani |
| Хаджидимово | 2610 | 1301 | 1309 | 209 | 191 | 849 | 762 | 243 | 356 | Hadzhidimovo |
| Якоруда | 5627 | 2712 | 2915 | 396 | 429 | 1869 | 1725 | 447 | 761 | Yakoruda |
| Бургас | 309988 | 149748 | 160240 | 24917 | 23815 | 104537 | 99482 | 20294 | 36943 | Burgas |
| Айтос | 20930 | 10062 | 10868 | 1972 | 1905 | 6799 | 6607 | 1291 | 2356 | Aytos |
| Бургас | 195383 | 93492 | 101891 | 15485 | 14597 | 65401 | 64108 | 12606 | 23186 | Burgas |
| Камено | 4784 | 2295 | 2489 | 449 | 465 | 1486 | 1376 | 360 | 648 | Kameno |
| Карнобат | 18214 | 8760 | 9454 | 1549 | 1510 | 5985 | 5502 | 1226 | 2442 | Karnobat |
| Малко Търново | 2377 | 1151 | 1226 | 178 | 131 | 711 | 619 | 262 | 476 | Malko Tarnovo |
| Несебър | 18370 | 9537 | 8833 | 1279 | 1227 | 7216 | 5903 | 1042 | 1703 | Nesebar |
| Поморие | 18435 | 8991 | 9444 | 1459 | 1357 | 6231 | 5774 | 1301 | 2313 | Pomorie |
| Приморско | 4409 | 2188 | 2221 | 350 | 356 | 1561 | 1422 | 277 | 443 | Primorsko |
| Руен | - | - | - | - | - | - | - | - | - | Ruen |
| Созопол | 7490 | 3710 | 3780 | 403 | 434 | 2683 | 2345 | 624 | 1001 | Sozopol |
| Средец | 9122 | 4443 | 4679 | 823 | 927 | 3044 | 2683 | 576 | 1069 | Sredets |
| Сунгурларе | 3282 | 1604 | 1678 | 354 | 314 | 1024 | 939 | 226 | 425 | Sungurlare |
| Царево | 7192 | 3515 | 3677 | 616 | 592 | 2396 | 2204 | 503 | 881 | Tsarevo |
| Варна | 380429 | 184665 | 195764 | 30915 | 29477 | 128609 | 121545 | 25141 | 44742 | Varna |
| Аврен | - | - | - | - | - | - | - | - | - | Avren |
| Аксаково | 7978 | 3890 | 4088 | 665 | 618 | 2734 | 2572 | 491 | 898 | Aksakovo |
| Белослав | 7878 | 3896 | 3982 | 691 | 654 | 2612 | 2311 | 593 | 1017 | Beloslav |
| Бяла | 2130 | 1071 | 1059 | 129 | 113 | 708 | 595 | 234 | 351 | Byala |
| Варна | 321692 | 155824 | 165868 | 25677 | 24511 | 109089 | 103798 | 21058 | 37559 | Varna |
| Ветрино | - | - | - | - | - | - | - | - | - | Vetrino |
| Вълчи дол | 3392 | 1634 | 1758 | 271 | 281 | 1066 | 980 | 297 | 497 | Valchi Dol |
| Девня | 8369 | 4129 | 4240 | 804 | 739 | 2806 | 2500 | 519 | 1001 | Devnya |
| Долни чифлик | 6698 | 3290 | 3408 | 704 | 678 | 2237 | 2094 | 349 | 636 | Dolni Chiflik |
| Дългопол | 4781 | 2381 | 2400 | 426 | 424 | 1547 | 1336 | 408 | 640 | Dalgopol |

2. Население под, във и над трудоспособна възраст към 31.12.2010 г. по местоживееене, пол и по области и общини Population by working-age status, place of residence, sex, and by districts and municipalities as of 31.12.2010

(Продължение)

(Continued)

| Области Общини | Общо Total | | | Под трудоспособна възраст Under working age | | В трудоспособна възраст At working age | | Над трудоспособна възраст Over working age | | Districts Municipalities |
|-----------------------|-----------------|--------------|----------------|--|----------------|---|----------------|---|----------------|-----------------------------|
| | всичко Total | мъже Male | жени Female | мъже Male | жени Female | мъже Male | жени Female | мъже Male | жени Female | |
| Провадия | 12766 | 6199 | 6567 | 1039 | 1021 | 4290 | 3967 | 870 | 1579 | Provadia |
| Суворово | 4745 | 2351 | 2394 | 509 | 438 | 1520 | 1392 | 322 | 564 | Suvorovo |
| Велико Търново | 185019 | 87972 | 97047 | 12394 | 11655 | 62863 | 63592 | 12715 | 21800 | Veliko Tarnovo |
| Велико Търново | 73760 | 34595 | 39165 | 4995 | 4743 | 24968 | 26450 | 4632 | 7972 | Veliko Tarnovo |
| Горна Оряховица | 35048 | 16866 | 18182 | 2345 | 2307 | 11735 | 11026 | 2786 | 4849 | Gorna Oryahovitsa |
| Елена | 5623 | 2706 | 2917 | 385 | 347 | 1812 | 1638 | 509 | 932 | Elena |
| Златарица | 2544 | 1252 | 1292 | 207 | 235 | 827 | 699 | 218 | 358 | Zlataritsa |
| Лясковец | 8164 | 3890 | 4274 | 548 | 528 | 2654 | 2557 | 688 | 1189 | Lyaskovets |
| Павликени | 13397 | 6525 | 6872 | 1040 | 935 | 4385 | 4036 | 1100 | 1901 | Pavlikeni |
| Полски Тръмбеш | 4470 | 2234 | 2236 | 379 | 280 | 1462 | 1323 | 393 | 633 | Polски Trambesh |
| Свищов | 34842 | 16386 | 18456 | 1859 | 1649 | 12638 | 13751 | 1889 | 3056 | Svishtov |
| Стражица | 5085 | 2498 | 2587 | 462 | 463 | 1734 | 1563 | 302 | 561 | Strazhitsa |
| Сухиндол | 2086 | 1020 | 1066 | 174 | 168 | 648 | 549 | 198 | 349 | Suhindol |
| Видин | 65371 | 31521 | 33850 | 5136 | 4807 | 21606 | 20829 | 4779 | 8214 | Vidin |
| Белоградчик | 5242 | 2574 | 2668 | 475 | 419 | 1728 | 1654 | 371 | 595 | Belogradchik |
| Бойница | - | - | - | - | - | - | - | - | - | - Boynitsa |
| Брегово | 2552 | 1206 | 1346 | 161 | 175 | 722 | 688 | 323 | 483 | Bregovo |
| Видин | 51589 | 24854 | 26735 | 4125 | 3863 | 17399 | 16979 | 3330 | 5893 | Vidin |
| Грамада | 1580 | 784 | 796 | 94 | 93 | 435 | 334 | 255 | 369 | Gramada |
| Димово | 1188 | 583 | 605 | 87 | 62 | 367 | 308 | 129 | 235 | Dimovo |
| Кула | 3220 | 1520 | 1700 | 194 | 195 | 955 | 866 | 371 | 639 | Kula |
| Макреш | - | - | - | - | - | - | - | - | - | - Makresh |
| Ново село | - | - | - | - | - | - | - | - | - | - Novo Selo |
| Ружинци | - | - | - | - | - | - | - | - | - | - Ruzhintsi |
| Чупрене | - | - | - | - | - | - | - | - | - | - Chuprene |
| Враца | 111638 | 53715 | 57923 | 8731 | 8395 | 37641 | 36322 | 7343 | 13206 | Vratsa |
| Борован | - | - | - | - | - | - | - | - | - | - Borovan |
| Бяла Слатина | 12289 | 5865 | 6424 | 1072 | 964 | 3856 | 3768 | 937 | 1692 | Byala Slatina |
| Враца | 59870 | 28653 | 31217 | 4547 | 4372 | 20470 | 20074 | 3636 | 6771 | Vratsa |
| Козлодуй | 13752 | 6832 | 6920 | 1144 | 1038 | 4957 | 4630 | 731 | 1252 | Kozloduy |
| Криводол | 3250 | 1567 | 1683 | 224 | 235 | 1002 | 901 | 341 | 547 | Krivodol |
| Мездра | 10769 | 5095 | 5674 | 788 | 839 | 3548 | 3528 | 759 | 1307 | Mezdra |
| Мизия | 3289 | 1596 | 1693 | 252 | 239 | 1037 | 920 | 307 | 534 | Mizia |
| Оряхово | 5331 | 2535 | 2796 | 438 | 456 | 1656 | 1567 | 441 | 773 | Oryahovo |
| Роман | 3088 | 1572 | 1516 | 266 | 252 | 1115 | 934 | 191 | 330 | Roman |
| Хайредин | - | - | - | - | - | - | - | - | - | - Hayredin |
| Габрово | 102407 | 49358 | 53049 | 6878 | 6498 | 33351 | 30443 | 9129 | 16108 | Gabrovo |
| Габрово | 59184 | 28450 | 30734 | 3853 | 3634 | 19282 | 17593 | 5315 | 9507 | Gabrovo |
| Дряново | 7892 | 3772 | 4120 | 527 | 517 | 2486 | 2255 | 759 | 1348 | Dryanovo |
| Севлиево | 23908 | 11686 | 12222 | 1859 | 1697 | 8018 | 7407 | 1809 | 3118 | Sevlievo |
| Трявна | 11423 | 5450 | 5973 | 639 | 650 | 3565 | 3188 | 1246 | 2135 | Tryavna |
| Добрич | 132664 | 63932 | 68732 | 10024 | 9325 | 44721 | 43345 | 9187 | 16062 | Dobrich |

2. Население под, във и над трудоспособна възраст към 31.12.2010 г. по местоживеене, пол и по области и общини

Population by working-age status, place of residence, sex, and by districts and municipalities as of 31.12.2010

(Продължение)

(Continued)

| Области Общини | Общо Total | | | Под трудоспособна възраст Under working age | | В трудоспособна възраст At working age | | Над трудоспособна възраст Over working age | | Districts Municipalities |
|-------------------|-----------------|--------------|----------------|--|----------------|---|----------------|---|----------------|-----------------------------|
| | всичко Total | мъже Male | жени Female | мъже Male | жени Female | мъже Male | жени Female | мъже Male | жени Female | |
| Балчик | 12127 | 6016 | 6111 | 960 | 857 | 4175 | 3839 | 881 | 1415 | Balchik |
| Генерал Тошево | 6979 | 3415 | 3564 | 418 | 407 | 2303 | 2050 | 694 | 1107 | General Toshevo |
| Добрич | - | - | - | - | - | - | - | - | - | Dobrich |
| Добрич-град | 92031 | 43984 | 48047 | 6964 | 6471 | 30994 | 30727 | 6026 | 10849 | Dobrich town |
| Каварна | 11340 | 5499 | 5841 | 917 | 882 | 3801 | 3587 | 781 | 1372 | Kavarna |
| Крушари | - | - | - | - | - | - | - | - | - | Krushari |
| Тервел | 6682 | 3284 | 3398 | 525 | 510 | 2300 | 2150 | 459 | 738 | Tervel |
| Шабла | 3505 | 1734 | 1771 | 240 | 198 | 1148 | 992 | 346 | 581 | Shabla |
| Кърджали | 64519 | 31022 | 33497 | 5523 | 5156 | 21625 | 21737 | 3874 | 6604 | Kardzhali |
| Ардино | 3530 | 1695 | 1835 | 298 | 253 | 1210 | 1276 | 187 | 306 | Ardino |
| Джебел | 2982 | 1459 | 1523 | 255 | 238 | 1072 | 1069 | 132 | 216 | Dzhebel |
| Кирково | - | - | - | - | - | - | - | - | - | Kirkovo |
| Крумовград | 4861 | 2367 | 2494 | 387 | 350 | 1633 | 1616 | 347 | 528 | Krumovgrad |
| Кърджали | 45604 | 21781 | 23823 | 3941 | 3703 | 14976 | 15127 | 2864 | 4993 | Kardzhali |
| Момчилград | 7542 | 3720 | 3822 | 642 | 612 | 2734 | 2649 | 344 | 561 | Momchilgrad |
| Черноочене | - | - | - | - | - | - | - | - | - | Chernoochene |
| Кюстендил | 97537 | 46935 | 50602 | 7332 | 7017 | 32073 | 30347 | 7530 | 13238 | Kyustendil |
| Бобов дол | 5891 | 3014 | 2877 | 433 | 415 | 2217 | 1894 | 364 | 568 | Bobovdol |
| Бобошево | 1291 | 587 | 704 | 67 | 77 | 368 | 320 | 152 | 307 | Boboshevo |
| Дупница | 35506 | 16927 | 18579 | 2722 | 2708 | 11566 | 11096 | 2639 | 4775 | Dupnitsa |
| Кочериново | 2542 | 1196 | 1346 | 134 | 154 | 811 | 735 | 251 | 457 | Kocherinovo |
| Кюстендил | 45431 | 21819 | 23612 | 3508 | 3242 | 14834 | 14331 | 3477 | 6039 | Kyustendil |
| Невестино | - | - | - | - | - | - | - | - | - | Nevestino |
| Рила | 2807 | 1365 | 1442 | 179 | 161 | 934 | 799 | 252 | 482 | Rila |
| Сапарева баня | 4069 | 2027 | 2042 | 289 | 260 | 1343 | 1172 | 395 | 610 | Sapareva Banya |
| Трекляно | - | - | - | - | - | - | - | - | - | Treklyano |
| Ловеч | 91857 | 45031 | 46826 | 7103 | 6782 | 30313 | 27506 | 7615 | 12538 | Lovech |
| Априлци | 3121 | 1551 | 1570 | 142 | 137 | 968 | 750 | 441 | 683 | Apriltsi |
| Летница | 3577 | 1689 | 1888 | 381 | 399 | 998 | 968 | 310 | 521 | Letnitsa |
| Ловеч | 37843 | 18524 | 19319 | 2629 | 2430 | 13164 | 12223 | 2731 | 4666 | Lovech |
| Луковит | 9535 | 4620 | 4915 | 1089 | 1029 | 2869 | 2783 | 662 | 1103 | Lukovit |
| Тетевен | 10429 | 5181 | 5248 | 844 | 785 | 3389 | 2914 | 948 | 1549 | Teteven |
| Троян | 21723 | 10722 | 11001 | 1483 | 1445 | 7288 | 6460 | 1951 | 3096 | Troyan |
| Угърчин | 2774 | 1334 | 1440 | 279 | 304 | 760 | 622 | 295 | 514 | Ugarchin |
| Ябланица | 2855 | 1410 | 1445 | 256 | 253 | 877 | 786 | 277 | 406 | Yablanitsa |
| Монтана | 97024 | 46711 | 50313 | 7344 | 7237 | 32031 | 30428 | 7336 | 12648 | Montana |
| Берковица | 13721 | 6598 | 7123 | 1143 | 1123 | 4344 | 4102 | 1111 | 1898 | Berkovitsa |
| Бойчиновци | 1615 | 824 | 791 | 75 | 75 | 567 | 386 | 182 | 330 | Boychinovtsi |
| Брусарци | 1264 | 614 | 650 | 63 | 53 | 381 | 318 | 170 | 279 | Brusartsi |
| Вълчедръм | 3696 | 1752 | 1944 | 224 | 236 | 1002 | 853 | 526 | 855 | Valchedram |
| Вършец | 6428 | 3132 | 3296 | 636 | 619 | 1940 | 1807 | 556 | 870 | Varshets |
| Георги Дамяново | - | - | - | - | - | - | - | - | - | Georgi Damyanovo |

2. Население под, във и над трудоспособна възраст към 31.12.2010 г. по местоживееене, пол и по области и общини Population by working-age status, place of residence, sex, and by districts and municipalities as of 31.12.2010

(Продължение)

(Continued)

| Области Общини | Общо Total | | | Под трудоспособна възраст Under working age | | В трудоспособна възраст At working age | | Над трудоспособна възраст Over working age | | Districts Municipalities |
|-------------------|-----------------|---------------|----------------|--|----------------|---|----------------|---|----------------|-----------------------------|
| | всичко Total | мъже Male | жени Female | мъже Male | жени Female | мъже Male | жени Female | мъже Male | жени Female | |
| Лом | 23836 | 11339 | 12497 | 1814 | 1813 | 7613 | 7322 | 1912 | 3362 | Lom |
| Медковец | - | - | - | - | - | - | - | - | - | Medkovets |
| Монтана | 44602 | 21537 | 23065 | 3327 | 3240 | 15602 | 15207 | 2608 | 4618 | Montana |
| Чипровци | 1862 | 915 | 947 | 62 | 78 | 582 | 433 | 271 | 436 | Chiprovtsi |
| Якимово | - | - | - | - | - | - | - | - | - | Yakimovo |
| Пазарджик | 179050 | 86630 | 92420 | 15043 | 14073 | 59107 | 56103 | 12480 | 22244 | Pazardzhik |
| Батак | 3422 | 1733 | 1689 | 193 | 171 | 1191 | 885 | 349 | 633 | Batak |
| Белово | 3794 | 1813 | 1981 | 251 | 235 | 1252 | 1176 | 310 | 570 | Belovo |
| Брацигово | 4386 | 2171 | 2215 | 326 | 302 | 1427 | 1258 | 418 | 655 | Bratsigovo |
| Велинград | 27058 | 12880 | 14178 | 2333 | 2225 | 8559 | 8264 | 1988 | 3689 | Veligrad |
| Лесичово | - | - | - | - | - | - | - | - | - | Lesichovo |
| Пазарджик | 74850 | 35984 | 38866 | 6050 | 5719 | 25119 | 24573 | 4815 | 8574 | Pazardzhik |
| Панагюрище | 17675 | 8625 | 9050 | 1284 | 1139 | 5886 | 5407 | 1455 | 2504 | Panagyurishte |
| Пещера | 19288 | 9429 | 9859 | 2014 | 1788 | 6248 | 5998 | 1167 | 2073 | Peshtera |
| Ракитово | 12554 | 6183 | 6371 | 1255 | 1172 | 4214 | 3881 | 714 | 1318 | Rakitovo |
| Септември | 11783 | 5786 | 5997 | 1068 | 1036 | 3842 | 3447 | 876 | 1514 | Septemvri |
| Стрелча | 4240 | 2026 | 2214 | 269 | 286 | 1369 | 1214 | 388 | 714 | Strelcha |
| Перник | 102265 | 48790 | 53475 | 7111 | 6776 | 33906 | 32677 | 7773 | 14022 | Pernik |
| Брезник | 3940 | 1879 | 2061 | 242 | 263 | 1286 | 1156 | 351 | 642 | Breznik |
| Земен | 1834 | 883 | 951 | 87 | 93 | 583 | 458 | 213 | 400 | Zemen |
| Ковачевци | - | - | - | - | - | - | - | - | - | Kovachevtsi |
| Перник | 80126 | 38157 | 41969 | 5532 | 5208 | 26553 | 25797 | 6072 | 10964 | Pernik |
| Радомир | 13873 | 6627 | 7246 | 1022 | 982 | 4675 | 4571 | 930 | 1693 | Radomir |
| Трън | 2492 | 1244 | 1248 | 228 | 230 | 809 | 695 | 207 | 323 | Tran |
| Плевен | 188486 | 91350 | 97136 | 13900 | 13114 | 62819 | 58559 | 14631 | 25463 | Pleven |
| Белене | 8761 | 4610 | 4151 | 565 | 507 | 3324 | 2561 | 721 | 1083 | Belene |
| Гулянци | 3372 | 1628 | 1744 | 298 | 295 | 962 | 850 | 368 | 599 | Gulyantsi |
| Долна Митрополия | 7720 | 3732 | 3988 | 646 | 599 | 2326 | 2138 | 760 | 1251 | Dolna Mitropolia |
| Долни Дъбник | 4706 | 2311 | 2395 | 338 | 327 | 1544 | 1298 | 429 | 770 | Dolni Dabnik |
| Искър | 3539 | 1750 | 1789 | 294 | 262 | 1074 | 957 | 382 | 570 | Iskar |
| Кнежа | 11063 | 5337 | 5726 | 872 | 807 | 3436 | 3155 | 1029 | 1764 | Knezha |
| Левски | 10528 | 5132 | 5396 | 792 | 739 | 3408 | 3089 | 932 | 1568 | Levski |
| Никопол | 3832 | 1896 | 1936 | 301 | 269 | 1281 | 1126 | 314 | 541 | Nikopol |
| Плевен | 114862 | 55170 | 59692 | 8185 | 7853 | 38864 | 37202 | 8121 | 14637 | Pleven |
| Пордим | 2086 | 1011 | 1075 | 161 | 165 | 647 | 575 | 203 | 335 | Pordim |
| Червен бряг | 18017 | 8773 | 9244 | 1448 | 1291 | 5953 | 5608 | 1372 | 2345 | Cherven Bryag |
| Пловдив | 519116 | 248148 | 270968 | 39608 | 37397 | 172280 | 167340 | 36260 | 66231 | Plovdiv |
| Асеновград | 51019 | 24617 | 26402 | 3931 | 3757 | 16825 | 16149 | 3861 | 6496 | Asenovgrad |
| Брезово | 1858 | 891 | 967 | 153 | 131 | 534 | 479 | 204 | 357 | Brezovo |
| Калояново | - | - | - | - | - | - | - | - | - | Kaloyanovo |
| Карлово | 31656 | 15119 | 16537 | 2277 | 2194 | 10363 | 9664 | 2479 | 4679 | Karlovo |
| Кричим | 8463 | 4110 | 4353 | 788 | 796 | 2703 | 2454 | 619 | 1103 | Krichim |

2. Население под, във и над трудоспособна възраст към 31.12.2010 г. по местоживеене, пол и по области и общини

Population by working-age status, place of residence, sex, and by districts and municipalities as of 31.12.2010

(Продължение)

(Continued)

| Области Общини | Общо Total | | | Под трудоспособна възраст Under working age | | В трудоспособна възраст At working age | | Над трудоспособна възраст Over working age | | Districts Municipalities |
|-------------------|-----------------|--------------|----------------|--|----------------|---|----------------|---|----------------|-----------------------------|
| | всичко Total | мъже Male | жени Female | мъже Male | жени Female | мъже Male | жени Female | мъже Male | жени Female | |
| Куклен | 5837 | 2824 | 3013 | 453 | 439 | 1875 | 1802 | 496 | 772 | Kuklen |
| Лъки | 2406 | 1327 | 1079 | 134 | 107 | 1034 | 720 | 159 | 252 | Laki |
| Марица | - | - | - | - | - | - | - | - | - | Maritsa |
| Перущица | 5149 | 2516 | 2633 | 421 | 415 | 1625 | 1439 | 470 | 779 | Perushtitsa |
| Пловдив | 347611 | 165477 | 182134 | 26768 | 25096 | 116152 | 115208 | 22557 | 41830 | Plovdiv |
| Първомай | 13733 | 6482 | 7251 | 986 | 955 | 4279 | 4061 | 1217 | 2235 | Parvomay |
| Раковски | 15052 | 7231 | 7821 | 1204 | 1107 | 5034 | 4619 | 993 | 2095 | Rakovski |
| Родопи | - | - | - | - | - | - | - | - | - | Rodopi |
| Садово | 2491 | 1250 | 1241 | 207 | 181 | 825 | 684 | 218 | 376 | Sadovo |
| Сопот | 9076 | 4403 | 4673 | 663 | 561 | 3140 | 2912 | 600 | 1200 | Sopot |
| Стамболийски | 11575 | 5538 | 6037 | 770 | 791 | 3657 | 3360 | 1111 | 1886 | Stamboliyski |
| Съединение | 5951 | 2904 | 3047 | 423 | 421 | 1935 | 1675 | 546 | 951 | Saedinenie |
| Хисаря | 7239 | 3459 | 3780 | 430 | 446 | 2299 | 2114 | 730 | 1220 | Hisarya |
| Разград | 60343 | 28605 | 31738 | 4600 | 4435 | 19972 | 19692 | 4033 | 7611 | Razgrad |
| Завет | 3316 | 1662 | 1654 | 287 | 270 | 1146 | 950 | 229 | 434 | Zavet |
| Исперих | 8829 | 4247 | 4582 | 745 | 688 | 2856 | 2774 | 646 | 1120 | Isperih |
| Кубрат | 7898 | 3784 | 4114 | 605 | 597 | 2616 | 2462 | 563 | 1055 | Kubrat |
| Лозница | 2361 | 1201 | 1160 | 185 | 147 | 847 | 721 | 169 | 292 | Loznitsa |
| Разград | 34157 | 15908 | 18249 | 2495 | 2444 | 11302 | 11681 | 2111 | 4124 | Razgrad |
| Самуил | - | - | - | - | - | - | - | - | - | Samuil |
| Цар Калоян | 3782 | 1803 | 1979 | 283 | 289 | 1205 | 1104 | 315 | 586 | Tsar Kaloyan |
| Русе | 188053 | 90990 | 97063 | 13053 | 12258 | 63983 | 59774 | 13954 | 25031 | Ruse |
| Борово | 2275 | 1111 | 1164 | 155 | 151 | 688 | 602 | 268 | 411 | Borovo |
| Бяла | 8890 | 4390 | 4500 | 615 | 514 | 2935 | 2633 | 840 | 1353 | Byala |
| Ветово | 9904 | 4873 | 5031 | 860 | 785 | 3296 | 2960 | 717 | 1286 | Vetovo |
| Две могили | 4314 | 2125 | 2189 | 349 | 315 | 1423 | 1252 | 353 | 622 | Dve Mogili |
| Иваново | - | - | - | - | - | - | - | - | - | Ivanovo |
| Русе | 159491 | 76917 | 82574 | 10791 | 10256 | 54577 | 51322 | 11549 | 20996 | Ruse |
| Сливо поле | 3179 | 1574 | 1605 | 283 | 237 | 1064 | 1005 | 227 | 363 | Slivo Pole |
| Ценово | - | - | - | - | - | - | - | - | - | Tsenovo |
| Силистра | 56830 | 27386 | 29444 | 4032 | 3699 | 18564 | 17918 | 4790 | 7827 | Silistra |
| Алфатар | 1668 | 836 | 832 | 67 | 67 | 498 | 361 | 271 | 404 | Alfatar |
| Главиница | 1891 | 921 | 970 | 132 | 160 | 628 | 544 | 161 | 266 | Glavinitsa |
| Дулово | 6568 | 3173 | 3395 | 621 | 520 | 2041 | 2088 | 511 | 787 | Dulovo |
| Кайнарджа | - | - | - | - | - | - | - | - | - | Kaynardzha |
| Силистра | 37332 | 17899 | 19433 | 2535 | 2311 | 12353 | 12098 | 3011 | 5024 | Silistra |
| Ситово | - | - | - | - | - | - | - | - | - | Sitovo |
| Тутракан | 9371 | 4557 | 4814 | 677 | 641 | 3044 | 2827 | 836 | 1346 | Tutrakan |
| Сливен | 133174 | 64364 | 68810 | 12403 | 11871 | 43350 | 41299 | 8611 | 15640 | Sliven |
| Котел | 6066 | 2892 | 3174 | 421 | 458 | 1983 | 1799 | 488 | 917 | Kotel |
| Нова Загора | 23325 | 11339 | 11986 | 2439 | 2360 | 7598 | 7286 | 1302 | 2340 | Nova Zagora |
| Сливен | 94337 | 45367 | 48970 | 8421 | 7966 | 30825 | 29753 | 6121 | 11251 | Sliven |

2. Население под, във и над трудоспособна възраст към 31.12.2010 г. по местоживее, пол и по области и общини
Population by working-age status, place of residence, sex, and by districts and municipalities as of 31.12.2010

(Продължение)

(Continued)

| Области Общини | Общо Total | | | Под трудоспособна възраст Under working age | | В трудоспособна възраст At working age | | Над трудоспособна възраст Over working age | | Districts Municipalities |
|------------------------|-----------------|---------------|----------------|--|----------------|---|----------------|---|----------------|-----------------------------|
| | всичко Total | мъже Male | жени Female | мъже Male | жени Female | мъже Male | жени Female | мъже Male | жени Female | |
| Твърдица | 9446 | 4766 | 4680 | 1122 | 1087 | 2944 | 2461 | 700 | 1132 | Tvarditsa |
| Смолян | 67415 | 32369 | 35046 | 4849 | 4558 | 23286 | 22626 | 4234 | 7862 | Smolyan |
| Баните | - | - | - | - | - | - | - | - | - | Banite |
| Борино | - | - | - | - | - | - | - | - | - | Borino |
| Девин | 6996 | 3299 | 3697 | 442 | 471 | 2333 | 2270 | 524 | 956 | Devin |
| Доспат | 2540 | 1247 | 1293 | 174 | 163 | 899 | 855 | 174 | 275 | Dospat |
| Златоград | 7077 | 3298 | 3779 | 503 | 452 | 2309 | 2408 | 486 | 919 | Zlatograd |
| Мадан | 6026 | 2997 | 3029 | 465 | 458 | 2295 | 2074 | 237 | 497 | Madan |
| Неделино | 4529 | 2162 | 2367 | 342 | 349 | 1546 | 1459 | 274 | 559 | Nedelino |
| Рудозем | 3499 | 1633 | 1866 | 280 | 248 | 1149 | 1188 | 204 | 430 | Rudozem |
| Смолян | 31404 | 15132 | 16272 | 2255 | 2076 | 10926 | 10681 | 1951 | 3515 | Smolyan |
| Чепеларе | 5344 | 2601 | 2743 | 388 | 341 | 1829 | 1691 | 384 | 711 | Chepelare |
| София | 150610 | 73207 | 77403 | 12227 | 11535 | 49917 | 46764 | 11063 | 19104 | Sofia |
| Антон | - | - | - | - | - | - | - | - | - | Anton |
| Божурище | 5439 | 2612 | 2827 | 400 | 387 | 1773 | 1684 | 439 | 756 | Bozhurishte |
| Ботевград | 20444 | 9840 | 10604 | 1685 | 1625 | 6842 | 6821 | 1313 | 2158 | Botevgrad |
| Годеч | 4355 | 2153 | 2202 | 271 | 251 | 1404 | 1212 | 478 | 739 | Godech |
| Горна Малина | - | - | - | - | - | - | - | - | - | Gorna Malina |
| Долна баня | 4665 | 2269 | 2396 | 454 | 426 | 1523 | 1367 | 292 | 603 | Dolna Banya |
| Драгоман | 3332 | 1647 | 1685 | 226 | 199 | 1109 | 1021 | 312 | 465 | Dragoman |
| Елин Пелин | 6705 | 3224 | 3481 | 554 | 528 | 2200 | 2134 | 470 | 819 | Elin Pelin |
| Етрополе | 10750 | 5246 | 5504 | 844 | 840 | 3609 | 3390 | 793 | 1274 | Etopole |
| Златица | 5090 | 2464 | 2626 | 430 | 412 | 1634 | 1501 | 400 | 713 | Zlatitsa |
| Ихтиман | 13297 | 6559 | 6738 | 1516 | 1445 | 4383 | 3940 | 660 | 1353 | Ihtiman |
| Копревщица | 2377 | 1153 | 1224 | 156 | 138 | 735 | 661 | 262 | 425 | Koprivshitsa |
| Костенец | 8561 | 4144 | 4417 | 522 | 456 | 2908 | 2643 | 714 | 1318 | Kostenets |
| Костинброд | 11896 | 5787 | 6109 | 821 | 783 | 3964 | 3563 | 1002 | 1763 | Kostinbrod |
| Мирково | - | - | - | - | - | - | - | - | - | Mirkovo |
| Пирдоп | 7651 | 3682 | 3969 | 568 | 526 | 2449 | 2325 | 665 | 1118 | Pirdop |
| Правец | 4621 | 2354 | 2267 | 312 | 262 | 1807 | 1612 | 235 | 393 | Pravets |
| Самоков | 26061 | 12501 | 13560 | 2416 | 2330 | 8375 | 8150 | 1710 | 3080 | Samokov |
| Своге | 8033 | 3920 | 4113 | 570 | 493 | 2711 | 2537 | 639 | 1083 | Svoege |
| Сливница | 7333 | 3652 | 3681 | 482 | 434 | 2491 | 2203 | 679 | 1044 | Slivnitsa |
| Чавдар | - | - | - | - | - | - | - | - | - | Chavdar |
| Челопеч | - | - | - | - | - | - | - | - | - | Chelopech |
| София (столица) | 1201448 | 570293 | 631155 | 87547 | 82636 | 401728 | 394935 | 81018 | 153584 | Sofia cap. |
| Столична | 1201448 | 570293 | 631155 | 87547 | 82636 | 401728 | 394935 | 81018 | 153584 | Stolichna |
| Стара Загора | 239891 | 115902 | 123989 | 19104 | 17685 | 80949 | 77467 | 15849 | 28837 | Stara Zagora |
| Братя Даскалови | - | - | - | - | - | - | - | - | - | Bratya Daskalovi |
| Гурково | 2917 | 1443 | 1474 | 312 | 276 | 919 | 810 | 212 | 388 | Gurkovo |
| Гълъбово | 8425 | 4248 | 4177 | 771 | 625 | 2811 | 2418 | 666 | 1134 | Galabovo |
| Казанлък | 50284 | 23918 | 26366 | 3679 | 3455 | 16637 | 16177 | 3602 | 6734 | Kazanlak |

2. Население под, във и над трудоспособна възраст към 31.12.2010 г. по местоживееене, пол и по области и общини

Population by working-age status, place of residence, sex, and by districts and municipalities as of 31.12.2010

(Продължение и край)

(Continued and end)

| Области Общини | Общо Total | | | Под трудоспособна възраст Under working age | | В трудоспособна възраст At working age | | Над трудоспособна възраст Over working age | | Districts Municipalities |
|-------------------|-----------------|--------------|----------------|--|----------------|---|----------------|---|----------------|-----------------------------|
| | всичко Total | мъже Male | жени Female | мъже Male | жени Female | мъже Male | жени Female | мъже Male | жени Female | |
| Мъглиж | 3398 | 1726 | 1672 | 369 | 302 | 1057 | 872 | 300 | 498 | Maglizh |
| Николаево | 2864 | 1381 | 1483 | 355 | 363 | 837 | 744 | 189 | 376 | Nikolaevo |
| Опан | - | - | - | - | - | - | - | - | - | Opan |
| Павел баня | 2914 | 1369 | 1545 | 217 | 201 | 904 | 823 | 248 | 521 | Pavel Banya |
| Раднево | 13207 | 6594 | 6613 | 1071 | 952 | 4689 | 4236 | 834 | 1425 | Radnevo |
| Стара Загора | 139749 | 67400 | 72349 | 10882 | 10191 | 48026 | 46697 | 8492 | 15461 | Stara Zagora |
| Чирпан | 16133 | 7823 | 8310 | 1448 | 1320 | 5069 | 4690 | 1306 | 2300 | Chirpan |
| Търговище | 65281 | 31181 | 34100 | 5304 | 5093 | 21486 | 21050 | 4391 | 7957 | Targovishte |
| Антоново | 1429 | 725 | 704 | 145 | 118 | 486 | 457 | 94 | 129 | Antonovo |
| Омуртаг | 8612 | 4081 | 4531 | 885 | 918 | 2739 | 2779 | 457 | 834 | Omurtag |
| Опака | 2817 | 1396 | 1421 | 218 | 198 | 932 | 804 | 246 | 419 | Opaka |
| Попово | 15286 | 7286 | 8000 | 1138 | 1090 | 5027 | 4896 | 1121 | 2014 | Popovo |
| Търговище | 37137 | 17693 | 19444 | 2918 | 2769 | 12302 | 12114 | 2473 | 4561 | Targovishte |
| Хасково | 177883 | 85500 | 92383 | 13951 | 13324 | 59227 | 57043 | 12322 | 22016 | Haskovo |
| Димитровград | 40700 | 19514 | 21186 | 2821 | 2576 | 13821 | 13194 | 2872 | 5416 | Dimitrovgrad |
| Ивайловград | 3704 | 1802 | 1902 | 206 | 207 | 1289 | 1162 | 307 | 533 | Ivaylovgrad |
| Любимец | 7587 | 3760 | 3827 | 689 | 658 | 2412 | 2191 | 659 | 978 | Lyubimets |
| Маджарово | 613 | 299 | 314 | 30 | 41 | 199 | 171 | 70 | 102 | Madzharovo |
| Минерални бани | - | - | - | - | - | - | - | - | - | Mineralni Bani |
| Свиленград | 18005 | 8774 | 9231 | 1367 | 1320 | 6240 | 5837 | 1167 | 2074 | Svilengrad |
| Симеоновград | 6941 | 3379 | 3562 | 688 | 692 | 2167 | 1979 | 524 | 891 | Simeonovgrad |
| Стамболово | - | - | - | - | - | - | - | - | - | Stambolovo |
| Тополовград | 5542 | 2740 | 2802 | 377 | 344 | 1843 | 1595 | 520 | 863 | Topolovgrad |
| Харманли | 18360 | 8925 | 9435 | 1534 | 1450 | 6123 | 5761 | 1268 | 2224 | Harmanli |
| Хасково | 76431 | 36307 | 40124 | 6239 | 6036 | 25133 | 25153 | 4935 | 8935 | Haskovo |
| Шумен | 121047 | 57922 | 63125 | 9448 | 8930 | 40683 | 39560 | 7791 | 14635 | Shumen |
| Велики Преслав | 8886 | 4394 | 4492 | 734 | 661 | 2969 | 2660 | 691 | 1171 | Veliki Preslav |
| Венец | - | - | - | - | - | - | - | - | - | Venets |
| Върбица | 3560 | 1738 | 1822 | 399 | 417 | 1189 | 1089 | 150 | 316 | Varbitsa |
| Каолиново | 1492 | 736 | 756 | 145 | 132 | 484 | 457 | 107 | 167 | Kaolinovo |
| Каспичан | 4220 | 2048 | 2172 | 289 | 288 | 1375 | 1206 | 384 | 678 | Kaspichan |
| Никола Козлево | - | - | - | - | - | - | - | - | - | Nikola Kozlevo |
| Нови пазар | 12613 | 6021 | 6592 | 1093 | 1051 | 4077 | 3933 | 851 | 1608 | Novi Pazar |
| Смядово | 3986 | 1965 | 2021 | 332 | 328 | 1270 | 1083 | 363 | 610 | Smyadovo |
| Хитрино | - | - | - | - | - | - | - | - | - | Hitrino |
| Шумен | 86290 | 41020 | 45270 | 6456 | 6053 | 29319 | 29132 | 5245 | 10085 | Shumen |
| Ямбол | 93350 | 45191 | 48159 | 7684 | 7478 | 31419 | 29705 | 6088 | 10976 | Yambol |
| Болярово | 1264 | 623 | 641 | 98 | 73 | 409 | 383 | 116 | 185 | Bolyarovo |
| Елхово | 10367 | 5033 | 5334 | 731 | 711 | 3487 | 3205 | 815 | 1418 | Elhovo |
| Стралджа | 5977 | 2994 | 2983 | 761 | 706 | 1882 | 1659 | 351 | 618 | Straldzha |
| Тунджа | - | - | - | - | - | - | - | - | - | Tundzha |
| Ямбол | 75742 | 36541 | 39201 | 6094 | 5988 | 25641 | 24458 | 4806 | 8755 | Yambol |

3. Население към 31.12. по градове и пол Population by towns and cities, by sex as of 31.12.

| Градове | Пол | 1980 | 1985 | 1995 | 2006 | 2007 | 2008 | 2009 | 2010 | Sex | Towns/Cities |
|----------------------------|------|-------|-------|-------|-------|-------|-------|-------|-------|--------|---------------------------|
| Благоевград Blagoevgrad | | | | | | | | | | | |
| Банско | общо | 11853 | 10025 | 9066 | 8645 | 8748 | 8636 | 8632 | 8562 | Total | Bansko |
| | мъже | 6396 | 5135 | 4510 | 4329 | 4370 | 4289 | 4291 | 4258 | Male | |
| | жени | 5457 | 4890 | 4556 | 4316 | 4378 | 4347 | 4341 | 4304 | Female | |
| Белица | общо | 4176 | 3692 | 3648 | 3149 | 3141 | 3134 | 3137 | 3091 | Total | Belitsa |
| | мъже | 2060 | 1804 | 1779 | 1504 | 1500 | 1501 | 1497 | 1469 | Male | |
| | жени | 2116 | 1888 | 1869 | 1645 | 1641 | 1633 | 1640 | 1622 | Female | |
| Благоевград | общо | 59180 | 65481 | 74133 | 69976 | 69828 | 70180 | 70404 | 70259 | Total | Blagoevgrad |
| | мъже | 29550 | 32327 | 35914 | 33594 | 33420 | 33613 | 33660 | 33554 | Male | |
| | жени | 29630 | 33154 | 38219 | 36382 | 36408 | 36567 | 36744 | 36705 | Female | |
| Гоце Делчев | общо | 18659 | 19836 | 20238 | 20023 | 19957 | 19989 | 19918 | 19721 | Total | Gotse Delchev |
| | мъже | 9574 | 9953 | 10083 | 9678 | 9641 | 9626 | 9576 | 9458 | Male | |
| | жени | 9085 | 9883 | 10155 | 10345 | 10316 | 10363 | 10342 | 10263 | Female | |
| Добринище ¹ | общо | - | - | - | 2801 | 2796 | 2764 | 2736 | 2681 | Total | Dobrinishte ¹ |
| | мъже | - | - | - | 1380 | 1378 | 1350 | 1338 | 1310 | Male | |
| | жени | - | - | - | 1421 | 1418 | 1414 | 1398 | 1371 | Female | |
| Кресна | общо | 3465 | 4061 | 4105 | 3571 | 3537 | 3526 | 3485 | 3428 | Total | Kresna |
| | мъже | 1796 | 2113 | 2098 | 1773 | 1760 | 1752 | 1732 | 1708 | Male | |
| | жени | 1669 | 1948 | 2007 | 1798 | 1777 | 1774 | 1753 | 1720 | Female | |
| Мелник | общо | 455 | 331 | 268 | 241 | 375 | 367 | 364 | 347 | Total | Melnik |
| | мъже | 252 | 169 | 135 | 130 | 217 | 215 | 216 | 206 | Male | |
| | жени | 203 | 162 | 133 | 111 | 158 | 152 | 148 | 141 | Female | |
| Петрич | общо | 26940 | 26451 | 27986 | 29785 | 29776 | 29862 | 29920 | 29836 | Total | Petrich |
| | мъже | 12847 | 13066 | 13780 | 14342 | 14314 | 14339 | 14365 | 14305 | Male | |
| | жени | 14093 | 13385 | 14206 | 15443 | 15462 | 15523 | 15555 | 15531 | Female | |
| Разлог | общо | 15334 | 14010 | 13307 | 12465 | 12501 | 12490 | 12499 | 12472 | Total | Razlog |
| | мъже | 8161 | 7110 | 6597 | 6104 | 6125 | 6118 | 6108 | 6082 | Male | |
| | жени | 7173 | 6900 | 6710 | 6361 | 6376 | 6372 | 6391 | 6390 | Female | |
| Сандански | общо | 21199 | 24629 | 26565 | 26882 | 26892 | 27063 | 27086 | 26959 | Total | Sandanski |
| | мъже | 10836 | 12376 | 13217 | 12972 | 12984 | 13042 | 12992 | 12930 | Male | |
| | жени | 10363 | 12253 | 13348 | 13910 | 13908 | 14021 | 14094 | 14029 | Female | |
| Симитли | общо | 6497 | 7098 | 7638 | 6828 | 6878 | 6833 | 6817 | 6781 | Total | Simitli |
| | мъже | 3266 | 3602 | 3881 | 3380 | 3412 | 3394 | 3384 | 3353 | Male | |
| | жени | 3231 | 3496 | 3757 | 3448 | 3466 | 3439 | 3433 | 3428 | Female | |
| Хаджидимово ² | общо | - | - | - | 2723 | 2687 | 2685 | 2657 | 2610 | Total | Hadzhidimovo ² |
| | мъже | - | - | - | 1353 | 1338 | 1343 | 1319 | 1301 | Male | |
| | жени | - | - | - | 1370 | 1349 | 1342 | 1338 | 1309 | Female | |
| Якоруда | общо | 6866 | 6387 | 6374 | 5747 | 5702 | 5694 | 5686 | 5627 | Total | Yakoruda |
| | мъже | 3512 | 3179 | 3167 | 2789 | 2749 | 2741 | 2734 | 2712 | Male | |
| | жени | 3354 | 3208 | 3207 | 2958 | 2953 | 2953 | 2952 | 2915 | Female | |
| Бургас Burgas | | | | | | | | | | | |
| Айтос | общо | 21281 | 23124 | 22543 | 20948 | 20913 | 21015 | 21067 | 20930 | Total | Aytos |
| | мъже | 10479 | 11550 | 11093 | 10107 | 10084 | 10131 | 10156 | 10062 | Male | |
| | жени | 10802 | 11574 | 11450 | 10841 | 10829 | 10884 | 10911 | 10868 | Female | |

3. Население към 31.12. по градове и пол Population by towns and cities, by sex as of 31.12.

(Продължение)

(Continued)

| Градове | Пол | 1980 | 1985 | 1995 | 2006 | 2007 | 2008 | 2009 | 2010 | Sex | Towns/Cities |
|-------------------------|------|--------|--------|--------|--------|--------|--------|--------|--------|--------|-------------------------|
| Ахелой ³ | общо | - | - | - | - | - | - | 2240 | 2183 | Total | Aheloj ³ |
| | мъже | - | - | - | - | - | - | 1121 | 1095 | Male | |
| | жени | - | - | - | - | - | - | 1119 | 1088 | Female | |
| Ахтопол | общо | 786 | 1108 | 1024 | 1306 | 1324 | 1304 | 1327 | 1310 | Total | Ahtopol |
| | мъже | 396 | 560 | 510 | 639 | 647 | 643 | 652 | 645 | Male | |
| | жени | 390 | 548 | 514 | 667 | 677 | 661 | 675 | 665 | Female | |
| Бургас | общо | 168412 | 182856 | 199470 | 188887 | 187514 | 188861 | 193765 | 193564 | Total | Burgas |
| | мъже | 84296 | 90693 | 97790 | 90765 | 89982 | 90527 | 92760 | 92598 | Male | |
| | жени | 84116 | 92163 | 101680 | 98122 | 97532 | 98334 | 101005 | 100966 | Female | |
| Българово | общо | 2323 | 2288 | 2490 | 1981 | 1942 | 1906 | 1894 | 1819 | Total | Bulgarovo |
| | мъже | 1191 | 1154 | 1216 | 969 | 954 | 934 | 928 | 894 | Male | |
| | жени | 1132 | 1134 | 1274 | 1012 | 988 | 972 | 966 | 925 | Female | |
| Каблешково | общо | 2569 | 2753 | 2798 | 2883 | 2860 | 2850 | 2853 | 2820 | Total | Kableshkovo |
| | мъже | 1292 | 1391 | 1384 | 1423 | 1415 | 1409 | 1415 | 1400 | Male | |
| | жени | 1277 | 1362 | 1414 | 1460 | 1445 | 1441 | 1438 | 1420 | Female | |
| Камено | общо | 5134 | 5285 | 5534 | 4904 | 4882 | 4844 | 4848 | 4784 | Total | Kameno |
| | мъже | 2549 | 2639 | 2719 | 2370 | 2356 | 2337 | 2336 | 2295 | Male | |
| | жени | 2585 | 2646 | 2815 | 2534 | 2526 | 2507 | 2512 | 2489 | Female | |
| Карнобат | общо | 23650 | 22536 | 21500 | 19135 | 18780 | 18654 | 18480 | 18214 | Total | Karnobat |
| | мъже | 12157 | 11391 | 10683 | 9266 | 9059 | 8979 | 8918 | 8760 | Male | |
| | жени | 11493 | 11145 | 10817 | 9869 | 9721 | 9675 | 9562 | 9454 | Female | |
| Китен ⁴ | общо | - | - | - | 1019 | 1067 | 1060 | 1163 | 1127 | Total | Kiten ⁴ |
| | мъже | - | - | - | 543 | 568 | 566 | 601 | 583 | Male | |
| | жени | - | - | - | 476 | 499 | 494 | 562 | 544 | Female | |
| Малко Търново | общо | 4516 | 4077 | 3496 | 2645 | 2602 | 2527 | 2449 | 2377 | Total | Malko Tarnovo |
| | мъже | 2432 | 2102 | 1741 | 1292 | 1274 | 1229 | 1184 | 1151 | Male | |
| | жени | 2084 | 1975 | 1755 | 1353 | 1328 | 1298 | 1265 | 1226 | Female | |
| Несебър | общо | 6693 | 8130 | 7323 | 9800 | 10921 | 11175 | 11626 | 12133 | Total | Nesebar |
| | мъже | 3158 | 4006 | 3504 | 4865 | 5522 | 5643 | 5873 | 6128 | Male | |
| | жени | 3535 | 4124 | 3819 | 4935 | 5399 | 5532 | 5753 | 6005 | Female | |
| Обзор ⁵ | общо | - | 2006 | 1993 | 2052 | 2066 | 2081 | 2374 | 2351 | Total | Obzor ⁵ |
| | мъже | - | 1026 | 982 | 1034 | 1055 | 1064 | 1242 | 1225 | Male | |
| | жени | - | 980 | 1011 | 1018 | 1011 | 1017 | 1132 | 1126 | Female | |
| Поморие | общо | 12501 | 13507 | 13853 | 13578 | 13540 | 13613 | 13569 | 13432 | Total | Pomorie |
| | мъже | 5848 | 6682 | 6814 | 6569 | 6542 | 6574 | 6560 | 6496 | Male | |
| | жени | 6653 | 6825 | 7039 | 7009 | 6998 | 7039 | 7009 | 6936 | Female | |
| Приморско ⁶ | общо | - | 2777 | 1947 | 2842 | 2993 | 3056 | 3340 | 3282 | Total | Primorsko ⁶ |
| | мъже | - | 1423 | 939 | 1401 | 1487 | 1508 | 1640 | 1605 | Male | |
| | жени | - | 1354 | 1008 | 1441 | 1506 | 1548 | 1700 | 1677 | Female | |
| Свети Влас ¹ | общо | - | - | - | 2533 | 3551 | 3601 | 3340 | 3886 | Total | Sveti Vlas ¹ |
| | мъже | - | - | - | 1349 | 1985 | 2010 | 1640 | 2184 | Male | |
| | жени | - | - | - | 1184 | 1566 | 1591 | 1700 | 1702 | Female | |
| Созопол | общо | 3712 | 4413 | 3977 | 4640 | 5396 | 5364 | 5410 | 5286 | Total | Sozopol |
| | мъже | 1853 | 2197 | 1907 | 2183 | 2623 | 2619 | 2644 | 2580 | Male | |
| | жени | 1859 | 2216 | 2070 | 2457 | 2773 | 2745 | 2766 | 2706 | Female | |

3. Население към 31.12. по градове и пол Population by towns and cities, by sex as of 31.12.

(Продължение)

(Continued)

| Градове | Пол | 1980 | 1985 | 1995 | 2006 | 2007 | 2008 | 2009 | 2010 | Sex | Towns/Cities |
|-------------------------|------|--------|--------|--------|--------|--------|--------|--------|--------|--------|--------------------------|
| Средец | общо | 10902 | 10736 | 10155 | 9422 | 9316 | 9253 | 9238 | 9122 | Total | Sredets |
| | мъже | 6210 | 5541 | 5075 | 4611 | 4549 | 4507 | 4498 | 4443 | Male | |
| | жени | 4692 | 5195 | 5080 | 4811 | 4767 | 4746 | 4740 | 4679 | Female | |
| Сунгурларе | общо | 3778 | 3681 | 3755 | 3616 | 3491 | 3473 | 3416 | 3282 | Total | Sungurlare |
| | мъже | 1851 | 1839 | 1855 | 1772 | 1713 | 1707 | 1681 | 1604 | Male | |
| | жени | 1927 | 1842 | 1900 | 1844 | 1778 | 1766 | 1735 | 1678 | Female | |
| Царево | общо | 4566 | 5453 | 5776 | 5739 | 5806 | 5819 | 5884 | 5882 | Total | Tsarevo |
| | мъже | 2227 | 2747 | 2843 | 2808 | 2853 | 2861 | 2869 | 2870 | Male | |
| | жени | 2339 | 2706 | 2933 | 2931 | 2953 | 2958 | 3015 | 3012 | Female | |
| Черноморец ³ | общо | - | - | - | - | - | - | 2177 | 2204 | Total | Chernomorez ³ |
| | мъже | - | - | - | - | - | - | 1112 | 1130 | Male | |
| | жени | - | - | - | - | - | - | 1065 | 1074 | Female | |
| Варна Varna | | | | | | | | | | | |
| Аксаково ⁷ | общо | - | - | - | 7632 | 7638 | 7787 | 7897 | 7978 | Total | Aksakovo ⁷ |
| | мъже | - | - | - | 3711 | 3702 | 3777 | 3841 | 3890 | Male | |
| | жени | - | - | - | 3921 | 3936 | 4010 | 4056 | 4088 | Female | |
| Белослав ⁶ | общо | - | 8358 | 8089 | 7946 | 7979 | 7991 | 7937 | 7878 | Total | Beloslav ⁶ |
| | мъже | - | 4241 | 4041 | 3938 | 3953 | 3965 | 3926 | 3896 | Male | |
| | жени | - | 4117 | 4048 | 4008 | 4026 | 4026 | 4011 | 3982 | Female | |
| Бяла ⁵ | общо | - | 2477 | 2217 | 2060 | 2196 | 2200 | 2171 | 2130 | Total | Byala ⁵ |
| | мъже | - | 1310 | 1158 | 1045 | 1110 | 1105 | 1083 | 1071 | Male | |
| | жени | - | 1167 | 1059 | 1015 | 1086 | 1095 | 1088 | 1059 | Female | |
| Варна | общо | 291224 | 302816 | 301421 | 311465 | 313983 | 318313 | 320837 | 321692 | Total | Varna |
| | мъже | 145509 | 149851 | 147626 | 151011 | 152171 | 154234 | 155463 | 155824 | Male | |
| | жени | 145715 | 152965 | 153795 | 160454 | 161812 | 164079 | 165374 | 165868 | Female | |
| Вълчидол | общо | 4220 | 3949 | 3778 | 3560 | 3519 | 3495 | 3460 | 3392 | Total | Valchi Dol |
| | мъже | 1985 | 1954 | 1882 | 1720 | 1700 | 1677 | 1645 | 1634 | Male | |
| | жени | 2235 | 1995 | 1896 | 1840 | 1819 | 1818 | 1815 | 1758 | Female | |
| Девня | общо | 15347 | 9660 | 9001 | 8192 | 8243 | 8310 | 8383 | 8369 | Total | Devnya |
| | мъже | 8431 | 4897 | 4444 | 3995 | 4028 | 4082 | 4117 | 4129 | Male | |
| | жени | 6916 | 4763 | 4557 | 4197 | 4215 | 4228 | 4266 | 4240 | Female | |
| Долни чифлик | общо | 6294 | 6690 | 7123 | 6672 | 6643 | 6673 | 6706 | 6698 | Total | Dolni Chiflik |
| | мъже | 3152 | 3397 | 3596 | 3285 | 3252 | 3267 | 3282 | 3290 | Male | |
| | жени | 3142 | 3293 | 3527 | 3387 | 3391 | 3406 | 3424 | 3408 | Female | |
| Дългопол | общо | 5295 | 5315 | 5224 | 5030 | 4955 | 4903 | 4829 | 4781 | Total | Dalgopol |
| | мъже | 2600 | 2729 | 2692 | 2500 | 2467 | 2435 | 2404 | 2381 | Male | |
| | жени | 2695 | 2586 | 2532 | 2530 | 2488 | 2468 | 2425 | 2400 | Female | |
| Провадия | общо | 15762 | 15762 | 14970 | 13485 | 13221 | 13030 | 12901 | 12766 | Total | Provadia |
| | мъже | 8123 | 7846 | 7300 | 6526 | 6400 | 6311 | 6245 | 6199 | Male | |
| | жени | 7639 | 7916 | 7670 | 6959 | 6821 | 6719 | 6656 | 6567 | Female | |
| Суворово ⁵ | общо | - | 4781 | 4751 | 4545 | 4555 | 4618 | 4723 | 4745 | Total | Suvorovo ⁵ |
| | мъже | - | 2417 | 2324 | 2222 | 2233 | 2266 | 2334 | 2351 | Male | |
| | жени | - | 2364 | 2427 | 2323 | 2322 | 2352 | 2389 | 2394 | Female | |

3. Население към 31.12. по градове и пол Population by towns and cities, by sex as of 31.12.

(Продължение)

(Continued)

| Градове | Пол | 1980 | 1985 | 1995 | 2006 | 2007 | 2008 | 2009 | 2010 | Sex | Towns/Cities |
|----------------------------------|------|-------|-------|-------|-------|-------|-------|-------|-------|--------|-------------------|
| Велико Търново Veliko Tarnovo | | | | | | | | | | | |
| Бяла черква | общо | 3434 | 3460 | 3313 | 2708 | 2681 | 2631 | 2612 | 2547 | Total | Byala Cherkva |
| | мъже | 1684 | 1696 | 1587 | 1299 | 1295 | 1269 | 1245 | 1208 | Male | |
| | жени | 1750 | 1764 | 1726 | 1409 | 1386 | 1362 | 1367 | 1339 | Female | |
| Велико Търново | общо | 63580 | 69173 | 67486 | 66272 | 66309 | 66958 | 67099 | 67214 | Total | Veliko Tarnovo |
| | мъже | 29863 | 33796 | 31765 | 30949 | 30937 | 31231 | 31388 | 31426 | Male | |
| | жени | 33717 | 35377 | 35721 | 35323 | 35372 | 35727 | 35711 | 35788 | Female | |
| Горна Оряховица | общо | 35959 | 40895 | 38706 | 33541 | 32945 | 32766 | 32436 | 32079 | Total | Gorna Oryahovitsa |
| | мъже | 18543 | 20690 | 19071 | 16191 | 15840 | 15750 | 15587 | 15418 | Male | |
| | жени | 17416 | 20205 | 19635 | 17350 | 17105 | 17016 | 16849 | 16661 | Female | |
| Дебелец | общо | 4898 | 4706 | 4702 | 4325 | 4289 | 4306 | 4283 | 4254 | Total | Debelets |
| | мъже | 2497 | 2344 | 2318 | 2104 | 2073 | 2081 | 2080 | 2059 | Male | |
| | жени | 2401 | 2362 | 2384 | 2221 | 2216 | 2225 | 2203 | 2195 | Female | |
| Долна Оряховица | общо | 4433 | 4381 | 3650 | 3126 | 3116 | 3094 | 3027 | 2969 | Total | Dolna Oryahovitsa |
| | мъже | 2208 | 2176 | 1832 | 1546 | 1543 | 1526 | 1481 | 1448 | Male | |
| | жени | 2225 | 2205 | 1818 | 1580 | 1573 | 1568 | 1546 | 1521 | Female | |
| Елена | общо | 8285 | 7629 | 7085 | 5882 | 5814 | 5744 | 5665 | 5623 | Total | Elena |
| | мъже | 4123 | 3771 | 3449 | 2828 | 2798 | 2758 | 2715 | 2706 | Male | |
| | жени | 4162 | 3858 | 3636 | 3054 | 3016 | 2986 | 2950 | 2917 | Female | |
| Златарица | общо | 3942 | 3203 | 3227 | 2614 | 2611 | 2560 | 2558 | 2544 | Total | Zlataritsa |
| | мъже | 2151 | 1604 | 1580 | 1283 | 1284 | 1260 | 1259 | 1252 | Male | |
| | жени | 1791 | 1599 | 1647 | 1331 | 1327 | 1300 | 1299 | 1292 | Female | |
| Килифарево | общо | 2713 | 2979 | 2734 | 2343 | 2341 | 2326 | 2322 | 2292 | Total | Kilifarevo |
| | мъже | 1307 | 1428 | 1312 | 1119 | 1120 | 1119 | 1115 | 1110 | Male | |
| | жени | 1406 | 1551 | 1422 | 1224 | 1221 | 1207 | 1207 | 1182 | Female | |
| Лясковец | общо | 9136 | 9852 | 9856 | 8467 | 8373 | 8368 | 8277 | 8164 | Total | Lyaskovets |
| | мъже | 4511 | 4886 | 4831 | 4069 | 4013 | 4003 | 3950 | 3890 | Male | |
| | жени | 4625 | 4966 | 5025 | 4398 | 4360 | 4365 | 4327 | 4274 | Female | |
| Павликени | общо | 12801 | 14157 | 13656 | 11839 | 11495 | 11361 | 11151 | 10850 | Total | Pavlikeni |
| | мъже | 6947 | 7170 | 6867 | 5819 | 5651 | 5579 | 5451 | 5317 | Male | |
| | жени | 5854 | 6987 | 6789 | 6020 | 5844 | 5782 | 5700 | 5533 | Female | |
| Полски Тръмбеш | общо | 6311 | 6837 | 5386 | 4679 | 4658 | 4604 | 4546 | 4470 | Total | Polski Trambesh |
| | мъже | 3109 | 3394 | 2663 | 2343 | 2321 | 2300 | 2270 | 2234 | Male | |
| | жени | 3202 | 3443 | 2723 | 2336 | 2337 | 2304 | 2276 | 2236 | Female | |
| Свищов | общо | 31697 | 30555 | 32411 | 34192 | 34488 | 35449 | 35923 | 34842 | Total | Svishtov |
| | мъже | 15276 | 15033 | 15375 | 16164 | 16216 | 16669 | 16807 | 16386 | Male | |
| | жени | 16421 | 15522 | 17036 | 18028 | 18272 | 18780 | 19116 | 18456 | Female | |
| Стражица | общо | 5360 | 5506 | 5590 | 5217 | 5197 | 5176 | 5170 | 5085 | Total | Strazhitsa |
| | мъже | 2922 | 2747 | 2771 | 2577 | 2559 | 2557 | 2544 | 2498 | Male | |
| | жени | 2438 | 2759 | 2819 | 2640 | 2638 | 2619 | 2626 | 2587 | Female | |
| Сухиндол | общо | 3513 | 2738 | 2709 | 2252 | 2246 | 2196 | 2146 | 2086 | Total | Suhindol |
| | мъже | 2003 | 1360 | 1324 | 1073 | 1082 | 1056 | 1046 | 1020 | Male | |
| | жени | 1510 | 1378 | 1385 | 1179 | 1164 | 1140 | 1100 | 1066 | Female | |

3. Население към 31.12. по градове и пол
Population by towns and cities, by sex as of 31.12.

(Продължение)
(Continued)

| Градове | Пол | 1980 | 1985 | 1995 | 2006 | 2007 | 2008 | 2009 | 2010 | Sex | Towns/Cities |
|-----------------|------|-------|-------|-------|-------|-------|-------|-------|-------|--------|---------------|
| Видин Vidin | | | | | | | | | | | |
| Белградчик | общо | 7360 | 7198 | 6303 | 5519 | 5415 | 5399 | 5334 | 5242 | Total | Belogradchik |
| | мъже | 3530 | 3565 | 3124 | 2728 | 2662 | 2657 | 2616 | 2574 | Male | |
| | жени | 3830 | 3633 | 3179 | 2791 | 2753 | 2742 | 2718 | 2668 | Female | |
| Брегово | общо | 5424 | 4900 | 3441 | 2727 | 2693 | 2642 | 2592 | 2552 | Total | Bregovo |
| | мъже | 2693 | 2375 | 1692 | 1288 | 1263 | 1240 | 1215 | 1206 | Male | |
| | жени | 2731 | 2525 | 1749 | 1439 | 1430 | 1402 | 1377 | 1346 | Female | |
| Видин | общо | 59434 | 62541 | 63560 | 51602 | 50547 | 50185 | 49471 | 48859 | Total | Vidin |
| | мъже | 29552 | 31104 | 31276 | 24889 | 24340 | 24149 | 23789 | 23485 | Male | |
| | жени | 29882 | 31437 | 32284 | 26713 | 26207 | 26036 | 25682 | 25374 | Female | |
| Грамада | общо | 3410 | 2978 | 2410 | 1778 | 1724 | 1660 | 1647 | 1580 | Total | Gramada |
| | мъже | 1691 | 1477 | 1229 | 872 | 844 | 817 | 813 | 784 | Male | |
| | жени | 1719 | 1501 | 1181 | 906 | 880 | 843 | 834 | 796 | Female | |
| Димово | общо | 2606 | 2058 | 1454 | 1332 | 1301 | 1264 | 1211 | 1188 | Total | Dimovo |
| | мъже | 1039 | 1001 | 704 | 636 | 623 | 606 | 590 | 583 | Male | |
| | жени | 1567 | 1057 | 750 | 696 | 678 | 658 | 621 | 605 | Female | |
| Дунавци | общо | 3750 | 3540 | 3385 | 2922 | 2869 | 2817 | 2743 | 2730 | Total | Dunavtsi |
| | мъже | 1902 | 1803 | 1694 | 1467 | 1433 | 1410 | 1374 | 1369 | Male | |
| | жени | 1848 | 1737 | 1691 | 1455 | 1436 | 1407 | 1369 | 1361 | Female | |
| Кула | общо | 5658 | 5163 | 4421 | 3544 | 3435 | 3369 | 3287 | 3220 | Total | Kula |
| | мъже | 2972 | 2570 | 2172 | 1697 | 1631 | 1609 | 1562 | 1520 | Male | |
| | жени | 2686 | 2593 | 2249 | 1847 | 1804 | 1760 | 1725 | 1700 | Female | |
| Враца Vratsa | | | | | | | | | | | |
| Бяла Слатина | общо | 16629 | 16034 | 15426 | 12965 | 12695 | 12567 | 12433 | 12289 | Total | Byala Slatina |
| | мъже | 8309 | 7952 | 7594 | 6220 | 6077 | 6001 | 5930 | 5865 | Male | |
| | жени | 8320 | 8082 | 7832 | 6745 | 6618 | 6566 | 6503 | 6424 | Female | |
| Враца | общо | 65992 | 75180 | 76576 | 62909 | 61562 | 61501 | 61011 | 59870 | Total | Vratsa |
| | мъже | 32998 | 37268 | 37587 | 30463 | 29639 | 29528 | 29225 | 28653 | Male | |
| | жени | 32994 | 37912 | 38989 | 32446 | 31923 | 31973 | 31786 | 31217 | Female | |
| Козлодуй | общо | 11402 | 12662 | 14596 | 14445 | 14273 | 14113 | 13934 | 13752 | Total | Kozloduy |
| | мъже | 6009 | 6608 | 7402 | 7193 | 7102 | 6991 | 6914 | 6832 | Male | |
| | жени | 5393 | 6054 | 7194 | 7252 | 7171 | 7122 | 7020 | 6920 | Female | |
| Криводол | общо | 4229 | 4200 | 4045 | 3449 | 3358 | 3319 | 3282 | 3250 | Total | Krivodol |
| | мъже | 2140 | 2118 | 1995 | 1689 | 1626 | 1609 | 1585 | 1567 | Male | |
| | жени | 2089 | 2082 | 2050 | 1760 | 1732 | 1710 | 1697 | 1683 | Female | |
| Мездра | общо | 14117 | 13787 | 12918 | 11330 | 11062 | 11015 | 10896 | 10769 | Total | Mezdra |
| | мъже | 6926 | 6878 | 6344 | 5445 | 5301 | 5254 | 5176 | 5095 | Male | |
| | жени | 7191 | 6909 | 6574 | 5885 | 5761 | 5761 | 5720 | 5674 | Female | |
| Мизия | общо | 5058 | 5133 | 4455 | 3554 | 3490 | 3404 | 3354 | 3289 | Total | Mizia |
| | мъже | 2421 | 2541 | 2147 | 1730 | 1693 | 1645 | 1614 | 1596 | Male | |
| | жени | 2637 | 2592 | 2308 | 1824 | 1797 | 1759 | 1740 | 1693 | Female | |
| Оряхово | общо | 7125 | 7303 | 6728 | 5598 | 5524 | 5493 | 5400 | 5331 | Total | Oryahovo |
| | мъже | 3498 | 3583 | 3279 | 2680 | 2643 | 2618 | 2568 | 2535 | Male | |
| | жени | 3627 | 3720 | 3449 | 2918 | 2881 | 2875 | 2832 | 2796 | Female | |

3. Население към 31.12. по градове и пол Population by towns and cities, by sex as of 31.12.

(Продължение)

(Continued)

| Градове | Пол | 1980 | 1985 | 1995 | 2006 | 2007 | 2008 | 2009 | 2010 | Sex | Towns/Cities |
|-----------------------|------|-------|--------|--------|-------|-------|-------|-------|-------|--------|-----------------|
| Роман | общо | 3174 | 4165 | 3668 | 3354 | 3243 | 3218 | 3157 | 3088 | Total | Roman |
| | мъже | 1630 | 2105 | 1802 | 1710 | 1650 | 1639 | 1613 | 1572 | Male | |
| | жени | 1544 | 2060 | 1866 | 1644 | 1593 | 1579 | 1544 | 1516 | Female | |
| Габрово Gabrovo | | | | | | | | | | | |
| Габрово | общо | 78349 | 81629 | 74383 | 62561 | 61897 | 61332 | 60281 | 59184 | Total | Gabrovo |
| | мъже | 38965 | 40218 | 35935 | 30071 | 29694 | 29433 | 28982 | 28450 | Male | |
| | жени | 39384 | 41411 | 38448 | 32490 | 32203 | 31899 | 31299 | 30734 | Female | |
| Дряново | общо | 10295 | 10306 | 9385 | 8192 | 8133 | 8066 | 8043 | 7892 | Total | Dryanovo |
| | мъже | 5239 | 5152 | 4587 | 3926 | 3918 | 3875 | 3847 | 3772 | Male | |
| | жени | 5056 | 5154 | 4798 | 4266 | 4215 | 4191 | 4196 | 4120 | Female | |
| Плачковци | общо | 3067 | 2980 | 2447 | 2008 | 1976 | 1970 | 1930 | 1854 | Total | Plachkovtzi |
| | мъже | 1625 | 1453 | 1214 | 1005 | 981 | 980 | 958 | 924 | Male | |
| | жени | 1442 | 1527 | 1233 | 1003 | 995 | 990 | 972 | 930 | Female | |
| Севлиево | общо | 25346 | 26560 | 25435 | 24414 | 24258 | 24241 | 24065 | 23908 | Total | Sevlievo |
| | мъже | 12979 | 13247 | 12510 | 11886 | 11841 | 11852 | 11802 | 11686 | Male | |
| | жени | 12367 | 13313 | 12925 | 12528 | 12417 | 12389 | 12263 | 12222 | Female | |
| Трявна | общо | 13116 | 12965 | 12117 | 10291 | 10160 | 9998 | 9831 | 9569 | Total | Tryavna |
| | мъже | 6463 | 6432 | 5929 | 4907 | 4833 | 4748 | 4662 | 4526 | Male | |
| | жени | 6653 | 6533 | 6188 | 5384 | 5327 | 5250 | 5169 | 5043 | Female | |
| Добрич Dobrich | | | | | | | | | | | |
| Балчик | общо | 11861 | 12764 | 12071 | 12322 | 12270 | 12278 | 12196 | 12127 | Total | Balchik |
| | мъже | 5899 | 6376 | 5973 | 6136 | 6111 | 6110 | 6052 | 6016 | Male | |
| | жени | 5962 | 6388 | 6098 | 6186 | 6159 | 6168 | 6144 | 6111 | Female | |
| Генерал Тошево | общо | 8636 | 9274 | 8793 | 7452 | 7350 | 7258 | 7130 | 6979 | Total | General Toshevo |
| | мъже | 4266 | 4679 | 4402 | 3672 | 3613 | 3564 | 3489 | 3415 | Male | |
| | жени | 4370 | 4595 | 4391 | 3780 | 3737 | 3694 | 3641 | 3564 | Female | |
| Добрич | общо | 95672 | 109170 | 103532 | 93850 | 93300 | 93163 | 92672 | 92031 | Total | Dobrich |
| | мъже | 48089 | 54305 | 50661 | 45050 | 44698 | 44588 | 44330 | 43984 | Male | |
| | жени | 47583 | 54865 | 52871 | 48800 | 48602 | 48575 | 48342 | 48047 | Female | |
| Каварна | общо | 11564 | 12024 | 12051 | 11445 | 11438 | 11422 | 11397 | 11340 | Total | Kavarna |
| | мъже | 5720 | 6012 | 5959 | 5593 | 5584 | 5546 | 5550 | 5499 | Male | |
| | жени | 5844 | 6012 | 6092 | 5852 | 5854 | 5876 | 5847 | 5841 | Female | |
| Тервел | общо | 6879 | 7783 | 8033 | 6869 | 6824 | 6755 | 6667 | 6682 | Total | Tervel |
| | мъже | 3444 | 3947 | 4014 | 3411 | 3377 | 3332 | 3274 | 3284 | Male | |
| | жени | 3435 | 3836 | 4019 | 3458 | 3447 | 3423 | 3393 | 3398 | Female | |
| Шабла | общо | 4682 | 4725 | 4144 | 3752 | 3694 | 3662 | 3586 | 3505 | Total | Shabla |
| | мъже | 2461 | 2412 | 2056 | 1844 | 1806 | 1787 | 1768 | 1734 | Male | |
| | жени | 2221 | 2313 | 2088 | 1908 | 1888 | 1875 | 1818 | 1771 | Female | |
| Кърджали Kardzhali | | | | | | | | | | | |
| Ардино | общо | 5090 | 5498 | 4101 | 3664 | 3598 | 3619 | 3577 | 3530 | Total | Ardino |
| | мъже | 2395 | 2707 | 1954 | 1749 | 1712 | 1723 | 1709 | 1695 | Male | |
| | жени | 2695 | 2791 | 2147 | 1915 | 1886 | 1896 | 1868 | 1835 | Female | |

3. Население към 31.12. по градове и пол
Population by towns and cities, by sex as of 31.12.

(Продължение)
(Continued)

| Градове | Пол | 1980 | 1985 | 1995 | 2006 | 2007 | 2008 | 2009 | 2010 | Sex | Towns/Cities |
|-------------------------|------|-------|-------|-------|-------|-------|-------|-------|-------|--------|------------------------|
| Джебел | общо | 3959 | 4654 | 2753 | 2889 | 2932 | 2944 | 2952 | 2982 | Total | Dzhebel |
| | мъже | 2060 | 2322 | 1313 | 1422 | 1436 | 1443 | 1443 | 1459 | Male | |
| | жени | 1899 | 2332 | 1440 | 1467 | 1496 | 1501 | 1509 | 1523 | Female | |
| Крумовград | общо | 6086 | 6597 | 5343 | 5140 | 5045 | 5010 | 4961 | 4861 | Total | Krumovgrad |
| | мъже | 3417 | 3323 | 2650 | 2497 | 2450 | 2443 | 2418 | 2367 | Male | |
| | жени | 2669 | 3274 | 2693 | 2643 | 2595 | 2567 | 2543 | 2494 | Female | |
| Кърджали | общо | 54116 | 55201 | 48146 | 45482 | 45559 | 45724 | 45539 | 45604 | Total | Kardzhali |
| | мъже | 27504 | 26981 | 23276 | 21725 | 21758 | 21840 | 21746 | 21781 | Male | |
| | жени | 26612 | 28220 | 24870 | 23757 | 23801 | 23884 | 23793 | 23823 | Female | |
| Момчилград | общо | 8968 | 10189 | 8498 | 7827 | 7696 | 7694 | 7631 | 7542 | Total | Momchilgrad |
| | мъже | 4611 | 5026 | 4200 | 3880 | 3796 | 3788 | 3758 | 3720 | Male | |
| | жени | 4357 | 5163 | 4298 | 3947 | 3900 | 3906 | 3873 | 3822 | Female | |
| Кюстендил Kyustendil | | | | | | | | | | | |
| Бобовдол | общо | 10307 | 7714 | 8186 | 6263 | 6146 | 6085 | 5979 | 5891 | Total | Bobovdol |
| | мъже | 6046 | 4031 | 4322 | 3245 | 3190 | 3143 | 3078 | 3014 | Male | |
| | жени | 4261 | 3683 | 3864 | 3018 | 2956 | 2942 | 2901 | 2877 | Female | |
| Бобошево ^б | общо | - | 2018 | 1846 | 1394 | 1366 | 1336 | 1310 | 1291 | Total | Boboshevo ^б |
| | мъже | - | 1003 | 886 | 621 | 604 | 597 | 588 | 587 | Male | |
| | жени | - | 1015 | 960 | 773 | 762 | 739 | 722 | 704 | Female | |
| Дупница | общо | 43688 | 41897 | 40726 | 36673 | 36203 | 36185 | 36008 | 35506 | Total | Dupnitsa |
| | мъже | 22043 | 20744 | 19939 | 17562 | 17334 | 17303 | 17209 | 16927 | Male | |
| | жени | 21645 | 21153 | 20787 | 19111 | 18869 | 18882 | 18799 | 18579 | Female | |
| Кочериново | общо | 4212 | 4056 | 2885 | 2658 | 2675 | 2634 | 2599 | 2542 | Total | Kocherinovo |
| | мъже | 2350 | 2062 | 1408 | 1264 | 1273 | 1250 | 1231 | 1196 | Male | |
| | жени | 1862 | 1994 | 1477 | 1394 | 1402 | 1384 | 1368 | 1346 | Female | |
| Кюстендил | общо | 52731 | 53498 | 53613 | 46882 | 46386 | 46246 | 45911 | 45431 | Total | Kyustendil |
| | мъже | 25455 | 26390 | 26187 | 22593 | 22343 | 22276 | 22073 | 21819 | Male | |
| | жени | 27276 | 27108 | 27426 | 24289 | 24043 | 23970 | 23838 | 23612 | Female | |
| Рила | общо | 4062 | 3619 | 3400 | 3021 | 2999 | 2954 | 2886 | 2807 | Total | Rila |
| | мъже | 2131 | 1768 | 1644 | 1474 | 1465 | 1448 | 1409 | 1365 | Male | |
| | жени | 1931 | 1851 | 1756 | 1547 | 1534 | 1506 | 1477 | 1442 | Female | |
| Сапарева баня | общо | 6537 | 6722 | 4621 | 4163 | 4163 | 4143 | 4112 | 4069 | Total | Sapareva Banya |
| | мъже | 3227 | 3396 | 2328 | 2078 | 2074 | 2066 | 2045 | 2027 | Male | |
| | жени | 3310 | 3326 | 2293 | 2085 | 2089 | 2077 | 2067 | 2042 | Female | |
| Ловеч Lovech | | | | | | | | | | | |
| Априлци | общо | 4864 | 4659 | 3877 | 3329 | 3264 | 3221 | 3207 | 3121 | Total | Apriltsi |
| | мъже | 2484 | 2278 | 1872 | 1635 | 1604 | 1598 | 1603 | 1551 | Male | |
| | жени | 2380 | 2381 | 2005 | 1694 | 1660 | 1623 | 1604 | 1570 | Female | |
| Летница | общо | 4820 | 4673 | 4686 | 3799 | 3795 | 3769 | 3739 | 3577 | Total | Letnitsa |
| | мъже | 2526 | 2363 | 2306 | 1828 | 1817 | 1801 | 1769 | 1689 | Male | |
| | жени | 2294 | 2310 | 2380 | 1971 | 1978 | 1968 | 1970 | 1888 | Female | |
| Ловеч | общо | 47652 | 48992 | 47447 | 40444 | 39734 | 39316 | 38579 | 37843 | Total | Lovech |
| | мъже | 24316 | 24486 | 23402 | 19923 | 19523 | 19265 | 18887 | 18524 | Male | |
| | жени | 23336 | 24506 | 24045 | 20521 | 20211 | 20051 | 19692 | 19319 | Female | |

3. Население към 31.12. по градове и пол Population by towns and cities, by sex as of 31.12.

(Продължение)

(Continued)

| Градове | Пол | 1980 | 1985 | 1995 | 2006 | 2007 | 2008 | 2009 | 2010 | Sex | Towns/Cities |
|-------------------------|------|-------|-------|-------|-------|-------|-------|-------|-------|--------|-------------------------|
| Луковит | общо | 10298 | 10645 | 10542 | 9698 | 9654 | 9655 | 9630 | 9535 | Total | Lukovit |
| | мъже | 5265 | 5276 | 5185 | 4737 | 4704 | 4708 | 4678 | 4620 | Male | |
| | жени | 5033 | 5369 | 5357 | 4961 | 4950 | 4947 | 4952 | 4915 | Female | |
| Тетевен | общо | 13521 | 12784 | 12463 | 10870 | 10713 | 10706 | 10613 | 10429 | Total | Teteven |
| | мъже | 7377 | 6528 | 6255 | 5438 | 5357 | 5331 | 5280 | 5181 | Male | |
| | жени | 6144 | 6256 | 6208 | 5432 | 5356 | 5375 | 5333 | 5248 | Female | |
| Троян | общо | 23743 | 26179 | 24721 | 22348 | 22327 | 22267 | 21997 | 21723 | Total | Troyan |
| | мъже | 11869 | 12985 | 12348 | 11092 | 11050 | 10977 | 10838 | 10722 | Male | |
| | жени | 11874 | 13194 | 12373 | 11256 | 11277 | 11290 | 11159 | 11001 | Female | |
| Угърчин | общо | 5122 | 4226 | 3694 | 2944 | 2917 | 2886 | 2832 | 2774 | Total | Ugarchin |
| | мъже | 2820 | 2125 | 1794 | 1413 | 1400 | 1389 | 1358 | 1334 | Male | |
| | жени | 2302 | 2101 | 1900 | 1531 | 1517 | 1497 | 1474 | 1440 | Female | |
| Ябланица | общо | 3173 | 3364 | 3082 | 2942 | 2938 | 2912 | 2896 | 2855 | Total | Yablanitsa |
| | мъже | 1558 | 1686 | 1538 | 1445 | 1448 | 1441 | 1427 | 1410 | Male | |
| | жени | 1615 | 1678 | 1544 | 1497 | 1490 | 1471 | 1469 | 1445 | Female | |
| Монтана Montana | | | | | | | | | | | |
| Берковица | общо | 17108 | 16340 | 16496 | 14382 | 14189 | 14060 | 13917 | 13721 | Total | Berkovitsa |
| | мъже | 8793 | 8228 | 8235 | 6961 | 6865 | 6792 | 6697 | 6598 | Male | |
| | жени | 8315 | 8112 | 8261 | 7421 | 7324 | 7268 | 7220 | 7123 | Female | |
| Бойчиновци | общо | 3166 | 2529 | 2386 | 1764 | 1710 | 1692 | 1648 | 1615 | Total | Boychinovtsi |
| | мъже | 1756 | 1254 | 1206 | 907 | 875 | 861 | 837 | 824 | Male | |
| | жени | 1410 | 1275 | 1180 | 857 | 835 | 831 | 811 | 791 | Female | |
| Брусарци ⁶ | общо | - | 2124 | 1793 | 1398 | 1362 | 1324 | 1302 | 1264 | Total | Brusartsis ⁶ |
| | мъже | - | 1074 | 906 | 676 | 659 | 639 | 634 | 614 | Male | |
| | жени | - | 1050 | 887 | 722 | 703 | 685 | 668 | 650 | Female | |
| Вълчедръм | общо | 6699 | 6477 | 5502 | 4128 | 4007 | 3902 | 3817 | 3696 | Total | Valchedram |
| | мъже | 3259 | 3174 | 2682 | 1969 | 1899 | 1839 | 1813 | 1752 | Male | |
| | жени | 3440 | 3303 | 2820 | 2159 | 2108 | 2063 | 2004 | 1944 | Female | |
| Вършец | общо | 7163 | 7404 | 7836 | 6700 | 6623 | 6563 | 6538 | 6428 | Total | Varshets |
| | мъже | 3385 | 3652 | 3758 | 3228 | 3217 | 3200 | 3176 | 3132 | Male | |
| | жени | 3778 | 3752 | 4078 | 3472 | 3406 | 3363 | 3362 | 3296 | Female | |
| Лом | общо | 31828 | 32307 | 30609 | 25353 | 24971 | 24637 | 24300 | 23836 | Total | Lom |
| | мъже | 15320 | 15908 | 15006 | 12165 | 11955 | 11781 | 11610 | 11339 | Male | |
| | жени | 16508 | 16399 | 15603 | 13188 | 13016 | 12856 | 12690 | 12497 | Female | |
| Монтана | общо | 51818 | 51714 | 52670 | 46727 | 45934 | 45760 | 45350 | 44602 | Total | Montana |
| | мъже | 26195 | 25896 | 25988 | 22639 | 22248 | 22145 | 21902 | 21537 | Male | |
| | жени | 25623 | 25818 | 26682 | 24088 | 23686 | 23615 | 23448 | 23065 | Female | |
| Чипровци | общо | 3249 | 3225 | 2970 | 2010 | 1962 | 1914 | 1871 | 1862 | Total | Chiprovtsi |
| | мъже | 1710 | 1638 | 1496 | 982 | 956 | 935 | 908 | 915 | Male | |
| | жени | 1539 | 1587 | 1474 | 1028 | 1006 | 979 | 963 | 947 | Female | |
| Пазарджик Pazardzhik | | | | | | | | | | | |
| Батак | общо | 5856 | 5082 | 4468 | 3702 | 3621 | 3562 | 3498 | 3422 | Total | Batak |
| | мъже | 3174 | 2585 | 2268 | 1874 | 1831 | 1807 | 1776 | 1733 | Male | |
| | жени | 2682 | 2497 | 2200 | 1828 | 1790 | 1755 | 1722 | 1689 | Female | |

3. Население към 31.12. по градове и пол Population by towns and cities, by sex as of 31.12.

(Продължение)

(Continued)

| Градове | Пол | 1980 | 1985 | 1995 | 2006 | 2007 | 2008 | 2009 | 2010 | Sex | Towns/Cities |
|-------------------------|------|-------|-------|-------|-------|-------|-------|-------|-------|--------|-------------------------|
| Белово | общо | 5250 | 5261 | 5016 | 4017 | 3967 | 3902 | 3837 | 3794 | Total | Belovo |
| | мъже | 2575 | 2589 | 2408 | 1933 | 1897 | 1874 | 1830 | 1813 | Male | |
| | жени | 2675 | 2672 | 2608 | 2084 | 2070 | 2028 | 2007 | 1981 | Female | |
| Брацигово | общо | 5874 | 4990 | 5022 | 4553 | 4535 | 4521 | 4452 | 4386 | Total | Bratsigovo |
| | мъже | 3040 | 2510 | 2463 | 2250 | 2232 | 2221 | 2185 | 2171 | Male | |
| | жени | 2834 | 2480 | 2559 | 2303 | 2303 | 2300 | 2267 | 2215 | Female | |
| Велинград | общо | 24771 | 25453 | 26020 | 23916 | 23808 | 23780 | 23686 | 23479 | Total | Velingrad |
| | мъже | 12250 | 12505 | 12510 | 11361 | 11299 | 11251 | 11206 | 11087 | Male | |
| | жени | 12521 | 12948 | 13510 | 12555 | 12509 | 12529 | 12480 | 12392 | Female | |
| Ветрен ⁸ | общо | - | - | - | 3518 | 3489 | 3468 | 3473 | 3463 | Total | Vetren ⁸ |
| | мъже | - | - | - | 1756 | 1727 | 1710 | 1721 | 1699 | Male | |
| | жени | - | - | - | 1762 | 1762 | 1758 | 1752 | 1764 | Female | |
| Костандово ⁸ | общо | - | - | - | 4353 | 4375 | 4376 | 4341 | 4277 | Total | Kostandovo ⁸ |
| | мъже | - | - | - | 2149 | 2168 | 2167 | 2153 | 2119 | Male | |
| | жени | - | - | - | 2204 | 2207 | 2209 | 2188 | 2158 | Female | |
| Пазарджик | общо | 73402 | 77603 | 80921 | 76136 | 75568 | 75644 | 75346 | 74850 | Total | Pazardzhik |
| | мъже | 36818 | 38287 | 39680 | 36862 | 36497 | 36442 | 36290 | 35984 | Male | |
| | жени | 36584 | 39316 | 41241 | 39274 | 39071 | 39202 | 39056 | 38866 | Female | |
| Панагюрище | общо | 23952 | 22034 | 20944 | 18478 | 18255 | 18128 | 17959 | 17675 | Total | Panagyurishte |
| | мъже | 12289 | 10996 | 10344 | 9035 | 8929 | 8861 | 8750 | 8625 | Male | |
| | жени | 11663 | 11038 | 10600 | 9443 | 9326 | 9267 | 9209 | 9050 | Female | |
| Пещера | общо | 17323 | 18763 | 20002 | 19302 | 19302 | 19337 | 19363 | 19288 | Total | Peshtera |
| | мъже | 8502 | 9244 | 9801 | 9500 | 9483 | 9473 | 9486 | 9429 | Male | |
| | жени | 8821 | 9519 | 10201 | 9802 | 9819 | 9864 | 9877 | 9859 | Female | |
| Ракитово | общо | 7841 | 7974 | 8672 | 8289 | 8246 | 8279 | 8261 | 8277 | Total | Rakitovo |
| | мъже | 3999 | 3927 | 4326 | 4101 | 4076 | 4091 | 4063 | 4064 | Male | |
| | жени | 3842 | 4047 | 4346 | 4188 | 4170 | 4188 | 4198 | 4213 | Female | |
| Септември | общо | 8682 | 9130 | 9365 | 8573 | 8513 | 8468 | 8422 | 8320 | Total | Septemvri |
| | мъже | 4568 | 4572 | 4681 | 4207 | 4179 | 4167 | 4143 | 4087 | Male | |
| | жени | 4114 | 4558 | 4684 | 4366 | 4334 | 4301 | 4279 | 4233 | Female | |
| Стрелча | общо | 5243 | 5087 | 5063 | 4464 | 4364 | 4307 | 4273 | 4240 | Total | Strelcha |
| | мъже | 2550 | 2523 | 2479 | 2153 | 2097 | 2061 | 2041 | 2026 | Male | |
| | жени | 2693 | 2564 | 2584 | 2311 | 2267 | 2246 | 2232 | 2214 | Female | |
| Сърница ⁸ | общо | - | - | - | 3636 | 3621 | 3602 | 3607 | 3579 | Total | Sarnitsa ⁸ |
| | мъже | - | - | - | 1817 | 1809 | 1798 | 1797 | 1793 | Male | |
| | жени | - | - | - | 1819 | 1812 | 1804 | 1810 | 1786 | Female | |
| Перник Pernik | | | | | | | | | | | |
| Батановци | общо | 4466 | 3887 | 2790 | 2437 | 2389 | 2354 | 2328 | 2247 | Total | Batanovtsi |
| | мъже | 2273 | 1962 | 1368 | 1187 | 1159 | 1138 | 1128 | 1083 | Male | |
| | жени | 2193 | 1925 | 1422 | 1250 | 1230 | 1216 | 1200 | 1164 | Female | |
| Брезник | общо | 4750 | 5088 | 4722 | 3978 | 3952 | 3972 | 3939 | 3940 | Total | Breznik |
| | мъже | 2413 | 2506 | 2320 | 1919 | 1900 | 1908 | 1878 | 1879 | Male | |
| | жени | 2337 | 2582 | 2402 | 2059 | 2052 | 2064 | 2061 | 2061 | Female | |

3. Население към 31.12. по градове и пол Population by towns and cities, by sex as of 31.12.

(Продължение)

(Continued)

| Градове | Пол | 1980 | 1985 | 1995 | 2006 | 2007 | 2008 | 2009 | 2010 | Sex | Towns/Cities |
|------------------|------|--------|--------|--------|--------|--------|--------|--------|--------|--------|------------------|
| Земен | общо | 2687 | 2761 | 2577 | 1942 | 1973 | 1912 | 1864 | 1834 | Total | Zemen |
| | мъже | 1339 | 1378 | 1286 | 942 | 957 | 932 | 903 | 883 | Male | |
| | жени | 1348 | 1383 | 1291 | 1000 | 1016 | 980 | 961 | 951 | Female | |
| Перник | общо | 92653 | 94460 | 89493 | 80588 | 79727 | 79438 | 78920 | 77879 | Total | Pernik |
| | мъже | 46895 | 47166 | 43773 | 38540 | 38011 | 37825 | 37549 | 37074 | Male | |
| | жени | 45758 | 47294 | 45720 | 42048 | 41716 | 41613 | 41371 | 40805 | Female | |
| Радомир | общо | 12018 | 16733 | 17288 | 14419 | 14230 | 14220 | 14090 | 13873 | Total | Radomir |
| | мъже | 6190 | 8550 | 8571 | 6929 | 6813 | 6807 | 6735 | 6627 | Male | |
| | жени | 5828 | 8183 | 8717 | 7490 | 7417 | 7413 | 7355 | 7246 | Female | |
| Трън | общо | 3789 | 3379 | 2956 | 2560 | 2554 | 2515 | 2469 | 2492 | Total | Tran |
| | мъже | 1952 | 1679 | 1466 | 1281 | 1268 | 1246 | 1230 | 1244 | Male | |
| | жени | 1837 | 1700 | 1490 | 1279 | 1286 | 1269 | 1239 | 1248 | Female | |
| Плевен Pleven | | | | | | | | | | | |
| Белене | общо | 9047 | 9162 | 10286 | 9391 | 9165 | 9044 | 8905 | 8761 | Total | Belene |
| | мъже | 4919 | 4676 | 5416 | 5008 | 4865 | 4781 | 4694 | 4610 | Male | |
| | жени | 4128 | 4486 | 4870 | 4383 | 4300 | 4263 | 4211 | 4151 | Female | |
| Гулянци | общо | 4441 | 4458 | 4202 | 3550 | 3527 | 3469 | 3432 | 3372 | Total | Gulyantsi |
| | мъже | 2204 | 2233 | 2094 | 1735 | 1712 | 1670 | 1654 | 1628 | Male | |
| | жени | 2237 | 2225 | 2108 | 1815 | 1815 | 1799 | 1778 | 1744 | Female | |
| Долна Митрополия | общо | 3922 | 3999 | 3756 | 3369 | 3352 | 3331 | 3303 | 3260 | Total | Dolna Mitropolia |
| | мъже | 2014 | 2039 | 1889 | 1639 | 1616 | 1595 | 1581 | 1552 | Male | |
| | жени | 1908 | 1960 | 1867 | 1730 | 1736 | 1736 | 1722 | 1708 | Female | |
| Долни Дъбник | общо | 6865 | 5881 | 5416 | 4939 | 4867 | 4814 | 4761 | 4706 | Total | Dolni Dabnik |
| | мъже | 3528 | 2951 | 2666 | 2456 | 2410 | 2370 | 2345 | 2311 | Male | |
| | жени | 3337 | 2930 | 2750 | 2483 | 2457 | 2444 | 2416 | 2395 | Female | |
| Искър | общо | 5311 | 4918 | 4333 | 3778 | 3748 | 3676 | 3622 | 3539 | Total | Iskar |
| | мъже | 2603 | 2438 | 2137 | 1870 | 1851 | 1820 | 1790 | 1750 | Male | |
| | жени | 2708 | 2480 | 2196 | 1908 | 1897 | 1856 | 1832 | 1789 | Female | |
| Кнежа | общо | 14785 | 14493 | 13528 | 11726 | 11571 | 11399 | 11191 | 11063 | Total | Knezha |
| | мъже | 7450 | 7247 | 6765 | 5729 | 5636 | 5536 | 5432 | 5337 | Male | |
| | жени | 7335 | 7246 | 6763 | 5997 | 5935 | 5863 | 5759 | 5726 | Female | |
| Койнаре | общо | 6545 | 6123 | 5504 | 4647 | 4578 | 4518 | 4464 | 4383 | Total | Koynare |
| | мъже | 3267 | 3056 | 2753 | 2278 | 2246 | 2218 | 2197 | 2152 | Male | |
| | жени | 3278 | 3067 | 2751 | 2369 | 2332 | 2300 | 2267 | 2231 | Female | |
| Левски | общо | 14176 | 13503 | 13067 | 10956 | 10786 | 10684 | 10571 | 10528 | Total | Levski |
| | мъже | 7863 | 6872 | 6559 | 5386 | 5296 | 5230 | 5167 | 5132 | Male | |
| | жени | 6313 | 6631 | 6508 | 5570 | 5490 | 5454 | 5404 | 5396 | Female | |
| Никопол | общо | 5870 | 5320 | 4836 | 4048 | 3985 | 3943 | 3892 | 3832 | Total | Nikopol |
| | мъже | 2822 | 2643 | 2374 | 2009 | 1971 | 1949 | 1928 | 1896 | Male | |
| | жени | 3048 | 2677 | 2462 | 2039 | 2014 | 1994 | 1964 | 1936 | Female | |
| Плевен | общо | 127716 | 129863 | 125029 | 113382 | 112570 | 112372 | 111426 | 110520 | Total | Pleven |
| | мъже | 63035 | 63996 | 61435 | 54637 | 54205 | 54060 | 53582 | 53036 | Male | |
| | жени | 64681 | 65867 | 63594 | 58745 | 58365 | 58312 | 57844 | 57484 | Female | |

3. Население към 31.12. по градове и пол
Population by towns and cities, by sex as of 31.12.

(Продължение)
(Continued)

| Градове | Пол | 1980 | 1985 | 1995 | 2006 | 2007 | 2008 | 2009 | 2010 | Sex | Towns/Cities |
|---------------------|------|-------|-------|-------|-------|-------|-------|-------|-------|--------|---------------------|
| Пордим | общо | 2893 | 2784 | 2637 | 2198 | 2153 | 2121 | 2117 | 2086 | Total | Pordim |
| | мъже | 1483 | 1371 | 1315 | 1076 | 1042 | 1021 | 1017 | 1011 | Male | |
| | жени | 1410 | 1413 | 1322 | 1122 | 1111 | 1100 | 1100 | 1075 | Female | |
| Славяново | общо | 5610 | 5596 | 5179 | 4595 | 4523 | 4478 | 4422 | 4342 | Total | Slavyanovo |
| | мъже | 2748 | 2860 | 2567 | 2270 | 2217 | 2192 | 2164 | 2134 | Male | |
| | жени | 2862 | 2736 | 2612 | 2325 | 2306 | 2286 | 2258 | 2208 | Female | |
| Тръстеник | общо | 6086 | 5746 | 5507 | 4720 | 4642 | 4579 | 4519 | 4460 | Total | Trastenik |
| | мъже | 3006 | 2849 | 2677 | 2318 | 2279 | 2247 | 2204 | 2180 | Male | |
| | жени | 3080 | 2897 | 2830 | 2402 | 2363 | 2332 | 2315 | 2280 | Female | |
| Червен бряг | общо | 17401 | 18252 | 17800 | 14394 | 14083 | 14015 | 13856 | 13634 | Total | Cherven Bryag |
| | мъже | 8469 | 9116 | 8877 | 7011 | 6867 | 6832 | 6747 | 6621 | Male | |
| | жени | 8932 | 9136 | 8923 | 7383 | 7216 | 7183 | 7109 | 7013 | Female | |
| Пловдив Plovdiv | | | | | | | | | | | |
| Асеновград | общо | 45332 | 47159 | 53089 | 51979 | 51819 | 51760 | 51499 | 51019 | Total | Asenovgrad |
| | мъже | 22569 | 23374 | 26063 | 25081 | 25011 | 24965 | 24856 | 24617 | Male | |
| | жени | 22763 | 23785 | 27026 | 26898 | 26808 | 26795 | 26643 | 26402 | Female | |
| Баня ⁹ | общо | - | - | - | 3677 | 3590 | 3527 | 3498 | 3427 | Total | Banya ⁹ |
| | мъже | - | - | - | 1693 | 1649 | 1615 | 1598 | 1585 | Male | |
| | жени | - | - | - | 1984 | 1941 | 1912 | 1900 | 1842 | Female | |
| Брезово | общо | 4303 | 3898 | 2174 | 1899 | 1898 | 1912 | 1886 | 1858 | Total | Brezovo |
| | мъже | 1902 | 1879 | 1042 | 915 | 908 | 919 | 897 | 891 | Male | |
| | жени | 2401 | 2019 | 1132 | 984 | 990 | 993 | 989 | 967 | Female | |
| Калофер | общо | 5935 | 4577 | 4144 | 3470 | 3397 | 3325 | 3259 | 3191 | Total | Kalofer |
| | мъже | 2419 | 2195 | 1977 | 1638 | 1606 | 1581 | 1549 | 1510 | Male | |
| | жени | 3516 | 2382 | 2167 | 1832 | 1791 | 1744 | 1710 | 1681 | Female | |
| Карлово | общо | 26324 | 28403 | 26582 | 24613 | 24412 | 24316 | 24132 | 23797 | Total | Karlovo |
| | мъже | 13505 | 14150 | 13001 | 11844 | 11745 | 11696 | 11629 | 11432 | Male | |
| | жени | 12819 | 14253 | 13581 | 12769 | 12667 | 12620 | 12503 | 12365 | Female | |
| Клисура | общо | 1855 | 1831 | 1831 | 1413 | 1377 | 1346 | 1290 | 1241 | Total | Klisura |
| | мъже | 926 | 916 | 844 | 677 | 661 | 650 | 621 | 592 | Male | |
| | жени | 929 | 915 | 987 | 736 | 716 | 696 | 669 | 649 | Female | |
| Кричим | общо | 8136 | 9422 | 8875 | 8717 | 8684 | 8650 | 8590 | 8463 | Total | Krichim |
| | мъже | 4009 | 4701 | 4359 | 4240 | 4206 | 4189 | 4164 | 4110 | Male | |
| | жени | 4127 | 4721 | 4516 | 4477 | 4478 | 4461 | 4426 | 4353 | Female | |
| Куклен ¹ | общо | - | - | - | 5932 | 5907 | 5902 | 5896 | 5837 | Total | Kuklen ¹ |
| | мъже | - | - | - | 2881 | 2855 | 2859 | 2855 | 2824 | Male | |
| | жени | - | - | - | 3051 | 3052 | 3043 | 3041 | 3013 | Female | |
| Лъки | общо | 4934 | 3930 | 3437 | 2597 | 2592 | 2547 | 2491 | 2406 | Total | Laki |
| | мъже | 2918 | 2172 | 1813 | 1416 | 1415 | 1396 | 1374 | 1327 | Male | |
| | жени | 2016 | 1758 | 1624 | 1181 | 1177 | 1151 | 1117 | 1079 | Female | |
| Перущица | общо | 5965 | 5708 | 5535 | 5335 | 5239 | 5209 | 5194 | 5149 | Total | Perushtitsa |
| | мъже | 3068 | 2839 | 2723 | 2595 | 2549 | 2537 | 2536 | 2516 | Male | |
| | жени | 2897 | 2869 | 2812 | 2740 | 2690 | 2672 | 2658 | 2633 | Female | |

3. Население към 31.12. по градове и пол Population by towns and cities, by sex as of 31.12.

(Продължение)

(Continued)

| Градове | Пол | 1980 | 1985 | 1995 | 2006 | 2007 | 2008 | 2009 | 2010 | Sex | Towns/Cities |
|-------------------------|------|--------|--------|--------|--------|--------|--------|--------|--------|--------|---------------------------|
| Пловдив | общо | 350438 | 343064 | 344326 | 343662 | 345249 | 347600 | 348465 | 347611 | Total | Plovdiv |
| | мъже | 169296 | 167168 | 165123 | 163583 | 164308 | 165391 | 165929 | 165477 | Male | |
| | жени | 181142 | 175896 | 179203 | 180079 | 180941 | 182209 | 182536 | 182134 | Female | |
| Първомай | общо | 16180 | 17103 | 16496 | 14714 | 14375 | 14169 | 13984 | 13733 | Total | Parvomay |
| | мъже | 8195 | 8500 | 8102 | 6995 | 6814 | 6717 | 6615 | 6482 | Male | |
| | жени | 7985 | 8603 | 8394 | 7719 | 7561 | 7452 | 7369 | 7251 | Female | |
| Раковски | общо | 14612 | 16435 | 16452 | 15526 | 15432 | 15358 | 15265 | 15052 | Total | Rakovski |
| | мъже | 7398 | 8231 | 8060 | 7474 | 7430 | 7379 | 7329 | 7231 | Male | |
| | жени | 7214 | 8204 | 8392 | 8052 | 8002 | 7979 | 7936 | 7821 | Female | |
| Садово | общо | 5808 | 5321 | 2544 | 2547 | 2500 | 2511 | 2507 | 2491 | Total | Sadovo |
| | мъже | 2943 | 2670 | 1263 | 1279 | 1251 | 1256 | 1256 | 1250 | Male | |
| | жени | 2865 | 2651 | 1281 | 1268 | 1249 | 1255 | 1251 | 1241 | Female | |
| Сопот | общо | 11237 | 12216 | 11871 | 9476 | 9434 | 9330 | 9299 | 9076 | Total | Sopot |
| | мъже | 5819 | 6123 | 5786 | 4624 | 4586 | 4533 | 4509 | 4403 | Male | |
| | жени | 5418 | 6093 | 6085 | 4852 | 4848 | 4797 | 4790 | 4673 | Female | |
| Стамболийски | общо | 13266 | 13442 | 13155 | 12015 | 11924 | 11838 | 11721 | 11575 | Total | Stamboliyski |
| | мъже | 6667 | 6705 | 6391 | 5767 | 5695 | 5664 | 5612 | 5538 | Male | |
| | жени | 6599 | 6737 | 6764 | 6248 | 6229 | 6174 | 6109 | 6037 | Female | |
| Съединение | общо | 6658 | 7033 | 6706 | 6228 | 6154 | 6092 | 6050 | 5951 | Total | Saedinenie |
| | мъже | 3341 | 3538 | 3337 | 3047 | 3019 | 2988 | 2954 | 2904 | Male | |
| | жени | 3317 | 3495 | 3369 | 3181 | 3135 | 3104 | 3096 | 3047 | Female | |
| Хисаря | общо | 8598 | 9394 | 8959 | 7691 | 7581 | 7498 | 7410 | 7239 | Total | Hisarya |
| | мъже | 4150 | 4662 | 4361 | 3717 | 3644 | 3601 | 3561 | 3459 | Male | |
| | жени | 4448 | 4732 | 4598 | 3974 | 3937 | 3897 | 3849 | 3780 | Female | |
| Разград Razgrad | | | | | | | | | | | |
| Завет | общо | 4620 | 4380 | 3741 | 3505 | 3452 | 3436 | 3371 | 3316 | Total | Zavet |
| | мъже | 2462 | 2217 | 1901 | 1784 | 1749 | 1741 | 1698 | 1662 | Male | |
| | жени | 2158 | 2163 | 1840 | 1721 | 1703 | 1695 | 1673 | 1654 | Female | |
| Исперих | общо | 10439 | 11235 | 10595 | 9458 | 9305 | 9156 | 9017 | 8829 | Total | Isperih |
| | мъже | 5321 | 5552 | 5110 | 4553 | 4468 | 4425 | 4355 | 4247 | Male | |
| | жени | 5118 | 5683 | 5485 | 4905 | 4837 | 4731 | 4662 | 4582 | Female | |
| Кубрат | общо | 10805 | 10758 | 9777 | 8450 | 8285 | 8256 | 8118 | 7898 | Total | Kubrat |
| | мъже | 4879 | 5266 | 4765 | 4095 | 4017 | 3985 | 3895 | 3784 | Male | |
| | жени | 5926 | 5492 | 5012 | 4355 | 4268 | 4271 | 4223 | 4114 | Female | |
| Лозница | общо | 3705 | 4004 | 2928 | 2561 | 2501 | 2441 | 2409 | 2361 | Total | Loznitsa |
| | мъже | 2104 | 2043 | 1430 | 1318 | 1282 | 1249 | 1232 | 1201 | Male | |
| | жени | 1601 | 1961 | 1498 | 1243 | 1219 | 1192 | 1177 | 1160 | Female | |
| Разград | общо | 47742 | 49582 | 42516 | 35704 | 35218 | 35007 | 34592 | 34157 | Total | Razgrad |
| | мъже | 24354 | 24406 | 20308 | 16764 | 16462 | 16344 | 16128 | 15908 | Male | |
| | жени | 23388 | 25176 | 22208 | 18940 | 18756 | 18663 | 18464 | 18249 | Female | |
| Цар Калоян ⁶ | общо | - | 5411 | 4823 | 4022 | 3993 | 3919 | 3856 | 3782 | Total | Tsar Kaloyan ⁶ |
| | мъже | - | 2670 | 2374 | 1941 | 1930 | 1879 | 1837 | 1803 | Male | |
| | жени | - | 2741 | 2449 | 2081 | 2063 | 2040 | 2019 | 1979 | Female | |

3. Население към 31.12. по градове и пол
Population by towns and cities, by sex as of 31.12.

(Продължение)
(Continued)

| Градове | Пол | 1980 | 1985 | 1995 | 2006 | 2007 | 2008 | 2009 | 2010 | Sex | Towns/Cities |
|-------------------------|------|--------|--------|--------|--------|--------|--------|--------|--------|--------|-------------------------|
| Русе Ruse | | | | | | | | | | | |
| Борово ⁵ | общо | - | 2976 | 2756 | 2419 | 2392 | 2346 | 2330 | 2275 | Total | Borovo ⁵ |
| | мъже | - | 1493 | 1383 | 1175 | 1162 | 1142 | 1137 | 1111 | Male | |
| | жени | - | 1483 | 1373 | 1244 | 1230 | 1204 | 1193 | 1164 | Female | |
| Бяла | общо | 10973 | 11017 | 11048 | 9476 | 9282 | 9137 | 9015 | 8890 | Total | Byala |
| | мъже | 5481 | 5564 | 5599 | 4682 | 4588 | 4511 | 4450 | 4390 | Male | |
| | жени | 5492 | 5453 | 5449 | 4794 | 4694 | 4626 | 4565 | 4500 | Female | |
| Ветово | общо | 5030 | 5579 | 5278 | 4860 | 4854 | 4816 | 4777 | 4758 | Total | Vetovo |
| | мъже | 2520 | 2784 | 2615 | 2395 | 2383 | 2364 | 2343 | 2339 | Male | |
| | жени | 2510 | 2795 | 2663 | 2465 | 2471 | 2452 | 2434 | 2419 | Female | |
| Глоджево ⁸ | общо | - | - | - | 3797 | 3743 | 3707 | 3659 | 3596 | Total | Glodzevo ⁸ |
| | мъже | - | - | - | 1884 | 1860 | 1843 | 1806 | 1773 | Male | |
| | жени | - | - | - | 1913 | 1883 | 1864 | 1853 | 1823 | Female | |
| Две могили | общо | 5650 | 5390 | 5102 | 4483 | 4411 | 4385 | 4342 | 4314 | Total | Dve Mogili |
| | мъже | 2883 | 2689 | 2478 | 2173 | 2155 | 2145 | 2134 | 2125 | Male | |
| | жени | 2767 | 2701 | 2624 | 2310 | 2256 | 2240 | 2208 | 2189 | Female | |
| Мартен ¹ | общо | - | - | - | 3808 | 3746 | 3719 | 3691 | 3673 | Total | Marten ¹ |
| | мъже | - | - | - | 1895 | 1859 | 1841 | 1822 | 1813 | Male | |
| | жени | - | - | - | 1913 | 1887 | 1878 | 1869 | 1860 | Female | |
| Русе | общо | 172782 | 185485 | 168051 | 157526 | 156761 | 156959 | 156509 | 155818 | Total | Ruse |
| | мъже | 86006 | 91166 | 81511 | 75692 | 75349 | 75443 | 75278 | 75104 | Male | |
| | жени | 86776 | 94319 | 86540 | 81834 | 81412 | 81516 | 81231 | 80714 | Female | |
| Сеново ⁵ | общо | - | 3370 | 2021 | 1699 | 1644 | 1610 | 1580 | 1550 | Total | Senovo ⁵ |
| | мъже | - | 1638 | 984 | 841 | 809 | 788 | 771 | 761 | Male | |
| | жени | - | 1732 | 1037 | 858 | 835 | 822 | 809 | 789 | Female | |
| Сливо поле ⁹ | общо | - | - | - | 3226 | 3203 | 3191 | 3169 | 3179 | Total | Slivo pole ⁹ |
| | мъже | - | - | - | 1626 | 1610 | 1602 | 1572 | 1574 | Male | |
| | жени | - | - | - | 1600 | 1593 | 1589 | 1597 | 1605 | Female | |
| Силистра Silistra | | | | | | | | | | | |
| Алфатар | общо | 2849 | 2895 | 2351 | 1855 | 1800 | 1778 | 1714 | 1668 | Total | Alfatar |
| | мъже | 1445 | 1463 | 1161 | 933 | 901 | 895 | 867 | 836 | Male | |
| | жени | 1404 | 1432 | 1190 | 922 | 899 | 883 | 847 | 832 | Female | |
| Главиница ⁵ | общо | - | 2581 | 2154 | 1960 | 1967 | 1945 | 1928 | 1891 | Total | Glavinitza ⁵ |
| | мъже | - | 1321 | 1108 | 962 | 962 | 947 | 950 | 921 | Male | |
| | жени | - | 1260 | 1046 | 998 | 1005 | 998 | 978 | 970 | Female | |
| Дулово | общо | 9574 | 10890 | 7789 | 6766 | 6717 | 6652 | 6621 | 6568 | Total | Dulovo |
| | мъже | 4627 | 5478 | 3903 | 3310 | 3275 | 3231 | 3216 | 3173 | Male | |
| | жени | 4947 | 5412 | 3886 | 3456 | 3442 | 3421 | 3405 | 3395 | Female | |
| Силистра | общо | 54988 | 53537 | 47530 | 39148 | 38733 | 38320 | 37837 | 37332 | Total | Silistra |
| | мъже | 27233 | 26537 | 23053 | 18864 | 18587 | 18387 | 18139 | 17899 | Male | |
| | жени | 27755 | 27000 | 24477 | 20284 | 20146 | 19933 | 19698 | 19433 | Female | |
| Тутракан | общо | 11272 | 12153 | 11491 | 9711 | 9588 | 9523 | 9476 | 9371 | Total | Tutrakan |
| | мъже | 5529 | 6039 | 5716 | 4757 | 4677 | 4645 | 4599 | 4557 | Male | |
| | жени | 5743 | 6114 | 5775 | 4954 | 4911 | 4878 | 4877 | 4814 | Female | |

3. Население към 31.12. по градове и пол Population by towns and cities, by sex as of 31.12.

(Продължение)
(Continued)

| Градове | Пол | 1980 | 1985 | 1995 | 2006 | 2007 | 2008 | 2009 | 2010 | Sex | Towns/Cities |
|-----------------------|------|-------|--------|--------|-------|-------|-------|-------|-------|--------|-------------------------|
| Сливен Sliven | | | | | | | | | | | |
| Кермен | общо | 2456 | 2649 | 2467 | 2034 | 1999 | 1966 | 1895 | 1859 | Total | Kermen |
| | мъже | 1278 | 1361 | 1228 | 1010 | 984 | 968 | 934 | 919 | Male | |
| | жени | 1178 | 1288 | 1239 | 1024 | 1015 | 998 | 961 | 940 | Female | |
| Котел | общо | 8627 | 7907 | 7872 | 6562 | 6444 | 6366 | 6232 | 6066 | Total | Kotel |
| | мъже | 4234 | 3851 | 3870 | 3156 | 3086 | 3038 | 2979 | 2892 | Male | |
| | жени | 4393 | 4056 | 4002 | 3406 | 3358 | 3328 | 3253 | 3174 | Female | |
| Нова Загора | общо | 23430 | 25327 | 26658 | 24140 | 23803 | 23704 | 23625 | 23325 | Total | Nova Zagora |
| | мъже | 11817 | 12662 | 13158 | 11865 | 11668 | 11580 | 11507 | 11339 | Male | |
| | жени | 11613 | 12665 | 13500 | 12275 | 12135 | 12124 | 12118 | 11986 | Female | |
| Сливен | общо | 97714 | 102269 | 107011 | 95400 | 94717 | 94456 | 93781 | 92478 | Total | Sliven |
| | мъже | 47802 | 50655 | 52025 | 45985 | 45571 | 45409 | 45079 | 44448 | Male | |
| | жени | 49912 | 51614 | 54986 | 49415 | 49146 | 49047 | 48702 | 48030 | Female | |
| Твърдица | общо | 7717 | 7165 | 6906 | 5770 | 5745 | 5703 | 5669 | 5651 | Total | Tvarditsa |
| | мъже | 4143 | 3722 | 3539 | 2916 | 2899 | 2882 | 2868 | 2865 | Male | |
| | жени | 3574 | 3443 | 3367 | 2854 | 2846 | 2821 | 2801 | 2786 | Female | |
| Шивачево ⁵ | общо | - | 3961 | 4287 | 3973 | 3953 | 3891 | 3868 | 3795 | Total | Shivachevo ⁵ |
| | мъже | - | 1964 | 2145 | 1984 | 1982 | 1950 | 1937 | 1901 | Male | |
| | жени | - | 1997 | 2142 | 1989 | 1971 | 1941 | 1931 | 1894 | Female | |
| Смолян Smolyan | | | | | | | | | | | |
| Девин | общо | 7494 | 7985 | 6141 | 7175 | 7128 | 7094 | 7054 | 6996 | Total | Devin |
| | мъже | 3783 | 3939 | 3014 | 3400 | 3357 | 3344 | 3320 | 3299 | Male | |
| | жени | 3711 | 4046 | 3127 | 3775 | 3771 | 3750 | 3734 | 3697 | Female | |
| Доспат | общо | 3192 | 2627 | 2718 | 2668 | 2648 | 2637 | 2604 | 2540 | Total | Dospat |
| | мъже | 1566 | 1323 | 1364 | 1318 | 1299 | 1292 | 1279 | 1247 | Male | |
| | жени | 1626 | 1304 | 1354 | 1350 | 1349 | 1345 | 1325 | 1293 | Female | |
| Златоград | общо | 8208 | 8780 | 8779 | 7363 | 7289 | 7225 | 7110 | 7077 | Total | Zlatograd |
| | мъже | 4045 | 4326 | 4269 | 3384 | 3374 | 3344 | 3295 | 3298 | Male | |
| | жени | 4163 | 4454 | 4510 | 3979 | 3915 | 3881 | 3815 | 3779 | Female | |
| Мадан | общо | 11265 | 10004 | 8806 | 6008 | 5999 | 5987 | 6007 | 6026 | Total | Madan |
| | мъже | 6199 | 5340 | 4552 | 2969 | 2977 | 2977 | 2987 | 2997 | Male | |
| | жени | 5066 | 4664 | 4254 | 3039 | 3022 | 3010 | 3020 | 3029 | Female | |
| Неделино | общо | 5237 | 5360 | 5246 | 4828 | 4795 | 4706 | 4641 | 4529 | Total | Nedelino |
| | мъже | 2490 | 2639 | 2560 | 2329 | 2309 | 2255 | 2216 | 2162 | Male | |
| | жени | 2747 | 2721 | 2686 | 2499 | 2486 | 2451 | 2425 | 2367 | Female | |
| Рудозем | общо | 5880 | 5200 | 4829 | 3728 | 3671 | 3636 | 3583 | 3499 | Total | Rudozem |
| | мъже | 3133 | 2739 | 2469 | 1766 | 1735 | 1711 | 1672 | 1633 | Male | |
| | жени | 2747 | 2461 | 2360 | 1962 | 1936 | 1925 | 1911 | 1866 | Female | |
| Смолян | общо | 37687 | 31456 | 34240 | 31979 | 31922 | 31848 | 31718 | 31404 | Total | Smolyan |
| | мъже | 20230 | 15559 | 16506 | 15439 | 15425 | 15350 | 15257 | 15132 | Male | |
| | жени | 17457 | 15897 | 17734 | 16540 | 16497 | 16498 | 16461 | 16272 | Female | |
| Чепеларе | общо | 7126 | 6212 | 6083 | 5562 | 5458 | 5457 | 5412 | 5344 | Total | Chepelare |
| | мъже | 4093 | 3124 | 2991 | 2705 | 2647 | 2649 | 2636 | 2601 | Male | |
| | жени | 3033 | 3088 | 3092 | 2857 | 2811 | 2808 | 2776 | 2743 | Female | |

3. Население към 31.12. по градове и пол
Population by towns and cities, by sex as of 31.12.

(Продължение)
(Continued)

| Градове | Пол | 1980 | 1985 | 1995 | 2006 | 2007 | 2008 | 2009 | 2010 | Sex | Towns/Cities |
|---------------------------|------|----------------|-------|-------|-------|-------|-------|-------|-------|--------|---------------------------|
| | | София Sofia | | | | | | | | | |
| Божурище ¹⁰ | общо | - | - | - | 5248 | 5250 | 5287 | 5314 | 5439 | Total | Bozhurishte ¹⁰ |
| | мъже | - | - | - | 2511 | 2511 | 2522 | 2535 | 2612 | Male | |
| | жени | - | - | - | 2737 | 2739 | 2765 | 2779 | 2827 | Female | |
| Ботевград | общо | 19057 | 22659 | 22856 | 20504 | 20585 | 20578 | 20544 | 20444 | Total | Botevgrad |
| | мъже | 9459 | 11197 | 11215 | 9981 | 10002 | 9964 | 9928 | 9840 | Male | |
| | жени | 9598 | 11462 | 11641 | 10523 | 10583 | 10614 | 10616 | 10604 | Female | |
| Годеч | общо | 5195 | 5438 | 5198 | 4572 | 4507 | 4477 | 4407 | 4355 | Total | Godech |
| | мъже | 2613 | 2740 | 2606 | 2262 | 2225 | 2208 | 2180 | 2153 | Male | |
| | жени | 2582 | 2698 | 2592 | 2310 | 2282 | 2269 | 2227 | 2202 | Female | |
| Долна баня | общо | 5171 | 5042 | 5026 | 4699 | 4697 | 4668 | 4652 | 4665 | Total | Dolna Banya |
| | мъже | 2431 | 2507 | 2464 | 2271 | 2268 | 2267 | 2257 | 2269 | Male | |
| | жени | 2740 | 2535 | 2562 | 2428 | 2429 | 2401 | 2395 | 2396 | Female | |
| Драгоман | общо | 3549 | 4074 | 3644 | 3480 | 3435 | 3425 | 3375 | 3332 | Total | Dragoman |
| | мъже | 1814 | 2089 | 1834 | 1744 | 1718 | 1696 | 1680 | 1647 | Male | |
| | жени | 1735 | 1985 | 1810 | 1736 | 1717 | 1729 | 1695 | 1685 | Female | |
| Елин Пелин | общо | 5734 | 6955 | 5981 | 6576 | 6624 | 6655 | 6723 | 6705 | Total | Elin Pelin |
| | мъже | 2859 | 3483 | 2926 | 3158 | 3161 | 3178 | 3226 | 3224 | Male | |
| | жени | 2875 | 3472 | 3055 | 3418 | 3463 | 3477 | 3497 | 3481 | Female | |
| Етрополе | общо | 9694 | 11656 | 11910 | 10926 | 10898 | 10881 | 10828 | 10750 | Total | Etropole |
| | мъже | 4951 | 5973 | 5982 | 5328 | 5329 | 5315 | 5277 | 5246 | Male | |
| | жени | 4743 | 5683 | 5928 | 5598 | 5569 | 5566 | 5551 | 5504 | Female | |
| Златица ¹¹ | общо | - | - | 5635 | 5286 | 5226 | 5180 | 5145 | 5090 | Total | Zlatitsa ¹¹ |
| | мъже | - | - | 2726 | 2546 | 2528 | 2496 | 2481 | 2464 | Male | |
| | жени | - | - | 2909 | 2740 | 2698 | 2684 | 2664 | 2626 | Female | |
| Ихтиман | общо | 12265 | 13001 | 12860 | 13458 | 13375 | 13322 | 13360 | 13297 | Total | Ihtiman |
| | мъже | 6145 | 6512 | 6329 | 6651 | 6604 | 6566 | 6590 | 6559 | Male | |
| | жени | 6120 | 6489 | 6531 | 6807 | 6771 | 6756 | 6770 | 6738 | Female | |
| Копривщица | общо | 3536 | 3246 | 3006 | 2490 | 2453 | 2423 | 2405 | 2377 | Total | Koprivshtitsa |
| | мъже | 1727 | 1622 | 1442 | 1225 | 1196 | 1182 | 1173 | 1153 | Male | |
| | жени | 1809 | 1624 | 1564 | 1265 | 1257 | 1241 | 1232 | 1224 | Female | |
| Костенец | общо | 10902 | 11016 | 10641 | 7498 | 7364 | 7279 | 7169 | 7018 | Total | Kostenets |
| | мъже | 5364 | 5483 | 5269 | 3650 | 3572 | 3528 | 3470 | 3408 | Male | |
| | жени | 5538 | 5533 | 5372 | 3848 | 3792 | 3751 | 3699 | 3610 | Female | |
| Костинброд | общо | 12743 | 12596 | 11953 | 12014 | 11995 | 11969 | 11924 | 11896 | Total | Kostinbrod |
| | мъже | 6349 | 6280 | 5880 | 5845 | 5851 | 5821 | 5792 | 5787 | Male | |
| | жени | 6394 | 6316 | 6073 | 6169 | 6144 | 6148 | 6132 | 6109 | Female | |
| Момин проход ¹ | общо | - | - | - | 1590 | 1584 | 1578 | 1561 | 1543 | Total | Momin prohod ¹ |
| | мъже | - | - | - | 753 | 749 | 746 | 737 | 736 | Male | |
| | жени | - | - | - | 837 | 835 | 832 | 824 | 807 | Female | |
| Пирдоп ¹¹ | общо | - | - | 8373 | 7977 | 7884 | 7813 | 7749 | 7651 | Total | Pirdop ¹¹ |
| | мъже | - | - | 4046 | 3869 | 3822 | 3781 | 3753 | 3682 | Male | |
| | жени | - | - | 4327 | 4108 | 4062 | 4032 | 3996 | 3969 | Female | |

3. Население към 31.12. по градове и пол Population by towns and cities, by sex as of 31.12.

(Продължение)

(Continued)

| Градове | Пол | 1980 | 1985 | 1995 | 2006 | 2007 | 2008 | 2009 | 2010 | Sex | Towns/Cities |
|-------------------------------|------|---------|---------|---------|---------|---------|---------|---------|---------|--------|----------------------|
| Правец ⁶ | общо | - | 3940 | 5492 | 4757 | 4716 | 4733 | 4719 | 4621 | Total | Pravets ⁶ |
| | мъже | - | 1876 | 2652 | 2392 | 2369 | 2380 | 2400 | 2354 | Male | |
| | жени | - | 2064 | 2840 | 2365 | 2347 | 2353 | 2319 | 2267 | Female | |
| Самоков | общо | 27053 | 27690 | 28076 | 26419 | 26274 | 26245 | 26196 | 26061 | Total | Samokov |
| | мъже | 13696 | 13746 | 13766 | 12700 | 12603 | 12586 | 12560 | 12501 | Male | |
| | жени | 13357 | 13944 | 14310 | 13719 | 13671 | 13659 | 13636 | 13560 | Female | |
| Своге | общо | 8285 | 8355 | 8137 | 8230 | 8211 | 8190 | 8126 | 8033 | Total | Svoге |
| | мъже | 4149 | 4189 | 4028 | 4010 | 3994 | 3988 | 3964 | 3920 | Male | |
| | жени | 4136 | 4166 | 4109 | 4220 | 4217 | 4202 | 4162 | 4113 | Female | |
| Сливница | общо | 8032 | 8731 | 8411 | 7524 | 7497 | 7457 | 7408 | 7333 | Total | Slivnitsa |
| | мъже | 4188 | 4432 | 4191 | 3725 | 3715 | 3712 | 3679 | 3652 | Male | |
| | жени | 3844 | 4299 | 4220 | 3799 | 3782 | 3745 | 3729 | 3681 | Female | |
| София (столица) Sofia cap. | | | | | | | | | | | |
| Банкя | общо | 8271 | 7607 | 8099 | 9537 | 9662 | 9788 | 9893 | 10126 | Total | Bankya |
| | мъже | 4039 | 3753 | 4068 | 4706 | 4779 | 4839 | 4880 | 5002 | Male | |
| | жени | 4232 | 3854 | 4031 | 4831 | 4883 | 4949 | 5013 | 5124 | Female | |
| Бухово | общо | 5340 | 3955 | 3206 | 2942 | 2933 | 2932 | 2947 | 2952 | Total | Buhovo |
| | мъже | 2873 | 2009 | 1587 | 1411 | 1408 | 1410 | 1419 | 1434 | Male | |
| | жени | 2467 | 1946 | 1619 | 1531 | 1525 | 1522 | 1528 | 1518 | Female | |
| Нови Искър | общо | 14233 | 14143 | 13584 | 14000 | 13973 | 13984 | 13953 | 13855 | Total | Novi Iskar |
| | мъже | 7218 | 7062 | 6743 | 6835 | 6848 | 6868 | 6846 | 6788 | Male | |
| | жени | 7015 | 7081 | 6841 | 7165 | 7125 | 7116 | 7107 | 7067 | Female | |
| София | общо | 1056945 | 1121763 | 1116823 | 1154010 | 1156796 | 1162898 | 1165503 | 1174515 | Total | Sofia |
| | мъже | 515739 | 542942 | 532964 | 546722 | 548231 | 551344 | 552917 | 557069 | Male | |
| | жени | 541206 | 578821 | 583859 | 607288 | 608565 | 611554 | 612586 | 617446 | Female | |
| Стара Загора Stara Zagora | | | | | | | | | | | |
| Гурково | общо | 3447 | 3278 | 3241 | 2905 | 2889 | 2906 | 2917 | 2917 | Total | Gurkovo |
| | мъже | 1882 | 1685 | 1653 | 1456 | 1447 | 1449 | 1440 | 1443 | Male | |
| | жени | 1565 | 1593 | 1588 | 1449 | 1442 | 1457 | 1477 | 1474 | Female | |
| Гълъбово | общо | 11466 | 10588 | 9473 | 8557 | 8524 | 8462 | 8404 | 8425 | Total | Galabovo |
| | мъже | 6051 | 5401 | 4720 | 4260 | 4225 | 4209 | 4191 | 4248 | Male | |
| | жени | 5415 | 5187 | 4753 | 4297 | 4299 | 4253 | 4213 | 4177 | Female | |
| Казанлък | общо | 57657 | 61396 | 59271 | 51285 | 50390 | 49947 | 49506 | 48818 | Total | Kazanlak |
| | мъже | 29295 | 30390 | 28809 | 24560 | 24051 | 23808 | 23559 | 23232 | Male | |
| | жени | 28362 | 31006 | 30462 | 26725 | 26339 | 26139 | 25947 | 25586 | Female | |
| Мъглиж | общо | 4920 | 3917 | 3727 | 3490 | 3453 | 3433 | 3426 | 3398 | Total | Maglizh |
| | мъже | 2882 | 1947 | 1844 | 1760 | 1755 | 1743 | 1743 | 1726 | Male | |
| | жени | 2038 | 1970 | 1883 | 1730 | 1698 | 1690 | 1683 | 1672 | Female | |
| Николаево | общо | 3478 | 3276 | 3038 | 2849 | 2823 | 2832 | 2872 | 2864 | Total | Nikolaevo |
| | мъже | 1732 | 1619 | 1473 | 1340 | 1331 | 1334 | 1376 | 1381 | Male | |
| | жени | 1746 | 1657 | 1565 | 1509 | 1492 | 1498 | 1496 | 1483 | Female | |
| Павел баня | общо | 3163 | 3306 | 3092 | 2933 | 2944 | 2929 | 2918 | 2914 | Total | Pavel Banya |
| | мъже | 1551 | 1590 | 1482 | 1378 | 1389 | 1379 | 1372 | 1369 | Male | |
| | жени | 1612 | 1716 | 1610 | 1555 | 1555 | 1550 | 1546 | 1545 | Female | |

3. Население към 31.12. по градове и пол Population by towns and cities, by sex as of 31.12.

(Продължение)

(Continued)

| Градове | Пол | 1980 | 1985 | 1995 | 2006 | 2007 | 2008 | 2009 | 2010 | Sex | Towns/Cities |
|--------------------------|------|--------|--------|--------|--------|--------|--------|--------|--------|--------|--------------------|
| Раднево | общо | 13616 | 12896 | 14203 | 13721 | 13480 | 13470 | 13384 | 13207 | Total | Radnevo |
| | мъже | 7077 | 6530 | 7199 | 6900 | 6775 | 6781 | 6709 | 6594 | Male | |
| | жени | 6539 | 6366 | 7004 | 6821 | 6705 | 6689 | 6675 | 6613 | Female | |
| Стара Загора | общо | 136177 | 151163 | 149666 | 141597 | 140303 | 140710 | 140456 | 139749 | Total | Stara Zagora |
| | мъже | 67088 | 74868 | 73824 | 68568 | 67828 | 67934 | 67850 | 67400 | Male | |
| | жени | 69089 | 76295 | 75842 | 73029 | 72475 | 72776 | 72606 | 72349 | Female | |
| Чирпан | общо | 21833 | 20440 | 19694 | 16822 | 16686 | 16592 | 16355 | 16133 | Total | Chirpan |
| | мъже | 11177 | 10187 | 9611 | 8227 | 8157 | 8101 | 7974 | 7823 | Male | |
| | жени | 10656 | 10253 | 10083 | 8595 | 8529 | 8491 | 8381 | 8310 | Female | |
| Шипка | общо | 1953 | 1790 | 1744 | 1565 | 1527 | 1497 | 1485 | 1466 | Total | Shipka |
| | мъже | 940 | 856 | 843 | 727 | 721 | 701 | 694 | 686 | Male | |
| | жени | 1013 | 934 | 901 | 838 | 806 | 796 | 791 | 780 | Female | |
| Търговище Targovishte | | | | | | | | | | | |
| Антоново | общо | 1489 | 1874 | 1988 | 1518 | 1484 | 1454 | 1453 | 1429 | Total | Antonovo |
| | мъже | 750 | 939 | 959 | 759 | 737 | 725 | 732 | 725 | Male | |
| | жени | 739 | 935 | 1029 | 759 | 747 | 729 | 721 | 704 | Female | |
| Омуртаг | общо | 10160 | 9505 | 8945 | 8968 | 8902 | 8882 | 8725 | 8612 | Total | Omurtag |
| | мъже | 5015 | 4723 | 4357 | 4291 | 4242 | 4224 | 4136 | 4081 | Male | |
| | жени | 5145 | 4782 | 4588 | 4677 | 4660 | 4658 | 4589 | 4531 | Female | |
| Опака ⁵ | общо | - | 3867 | 3494 | 3004 | 2956 | 2913 | 2873 | 2817 | Total | Opaka ⁵ |
| | мъже | - | 1930 | 1701 | 1489 | 1464 | 1438 | 1418 | 1396 | Male | |
| | жени | - | 1937 | 1793 | 1515 | 1492 | 1475 | 1455 | 1421 | Female | |
| Попово | общо | 22482 | 21236 | 19873 | 16404 | 16020 | 15800 | 15548 | 15286 | Total | Popovo |
| | мъже | 11147 | 10544 | 9825 | 7873 | 7660 | 7553 | 7409 | 7286 | Male | |
| | жени | 11335 | 10692 | 10048 | 8531 | 8360 | 8247 | 8139 | 8000 | Female | |
| Търговище | общо | 46221 | 46043 | 41470 | 38280 | 37861 | 37642 | 37375 | 37137 | Total | Targovishte |
| | мъже | 23591 | 22996 | 20322 | 18354 | 18129 | 18000 | 17802 | 17693 | Male | |
| | жени | 22630 | 23047 | 21148 | 19926 | 19732 | 19642 | 19573 | 19444 | Female | |
| Хасково Haskovo | | | | | | | | | | | |
| Димитровград | общо | 48870 | 54056 | 50413 | 41562 | 40372 | 40052 | 39510 | 38785 | Total | Dimitrovgrad |
| | мъже | 25200 | 27217 | 24717 | 20008 | 19373 | 19195 | 18930 | 18587 | Male | |
| | жени | 23670 | 26839 | 25696 | 21554 | 20999 | 20857 | 20580 | 20198 | Female | |
| Ивайловград | общо | 4661 | 4772 | 5226 | 3959 | 3885 | 3824 | 3756 | 3704 | Total | Ivaylovgrad |
| | мъже | 2400 | 2413 | 2627 | 1964 | 1914 | 1880 | 1839 | 1802 | Male | |
| | жени | 2261 | 2359 | 2599 | 1995 | 1971 | 1944 | 1917 | 1902 | Female | |
| Любимец | общо | 7962 | 8613 | 8338 | 7821 | 7755 | 7727 | 7670 | 7587 | Total | Lyubimets |
| | мъже | 3949 | 4336 | 4161 | 3865 | 3833 | 3838 | 3810 | 3760 | Male | |
| | жени | 4013 | 4277 | 4177 | 3956 | 3922 | 3889 | 3860 | 3827 | Female | |
| Маджарово | общо | 1854 | 1992 | 1612 | 637 | 617 | 596 | 590 | 613 | Total | Madzharovo |
| | мъже | 1039 | 1086 | 904 | 300 | 294 | 288 | 290 | 299 | Male | |
| | жени | 815 | 906 | 708 | 337 | 323 | 308 | 300 | 314 | Female | |

3. Население към 31.12. по градове и пол Population by towns and cities, by sex as of 31.12.

(Продължение)

(Continued)

| Градове | Пол | 1980 | 1985 | 1995 | 2006 | 2007 | 2008 | 2009 | 2010 | Sex | Towns/Cities |
|-------------------------|------|-------|--------|-------|-------|-------|-------|-------|-------|--------|--------------------------|
| Меричлери ¹² | общо | - | 2925 | 2523 | 1995 | 2013 | 1970 | 1943 | 1915 | Total | Merichleri ¹² |
| | мъже | - | 1461 | 1254 | 972 | 982 | 961 | 942 | 927 | Male | |
| | жени | - | 1464 | 1269 | 1023 | 1031 | 1009 | 1001 | 988 | Female | |
| Свиленград | общо | 15569 | 17472 | 18900 | 18612 | 18445 | 18307 | 18132 | 18005 | Total | Svilengrad |
| | мъже | 7947 | 8710 | 9357 | 9127 | 9017 | 8941 | 8824 | 8774 | Male | |
| | жени | 7622 | 8762 | 9543 | 9485 | 9428 | 9366 | 9308 | 9231 | Female | |
| Симеоновград | общо | 8419 | 8742 | 8265 | 7292 | 7165 | 7088 | 7049 | 6941 | Total | Simeonovgrad |
| | мъже | 4360 | 4292 | 4058 | 3570 | 3501 | 3472 | 3442 | 3379 | Male | |
| | жени | 4059 | 4450 | 4207 | 3722 | 3664 | 3616 | 3607 | 3562 | Female | |
| Тополовград | общо | 7194 | 7437 | 7075 | 6089 | 5948 | 5838 | 5730 | 5542 | Total | Topolovgrad |
| | мъже | 3530 | 3724 | 3546 | 3063 | 2975 | 2910 | 2848 | 2740 | Male | |
| | жени | 3664 | 3713 | 3529 | 3026 | 2973 | 2928 | 2882 | 2802 | Female | |
| Харманли | общо | 19868 | 21050 | 21559 | 18953 | 18746 | 18691 | 18557 | 18360 | Total | Harmanli |
| | мъже | 9618 | 10455 | 10630 | 9264 | 9150 | 9130 | 9064 | 8925 | Male | |
| | жени | 10250 | 10595 | 10929 | 9689 | 9596 | 9561 | 9493 | 9435 | Female | |
| Хасково | общо | 84117 | 87847 | 80959 | 78782 | 77801 | 77572 | 77050 | 76431 | Total | Haskovo |
| | мъже | 41591 | 43205 | 39261 | 37474 | 37020 | 36928 | 36627 | 36307 | Male | |
| | жени | 42526 | 44642 | 41698 | 41308 | 40781 | 40644 | 40423 | 40124 | Female | |
| Шумен Shumen | | | | | | | | | | | |
| Велики Преслав | общо | 12825 | 10871 | 9866 | 9208 | 9120 | 9022 | 8951 | 8886 | Total | Veliki Preslav |
| | мъже | 7049 | 5544 | 4940 | 4557 | 4519 | 4460 | 4426 | 4394 | Male | |
| | жени | 5776 | 5327 | 4926 | 4651 | 4601 | 4562 | 4525 | 4492 | Female | |
| Върбица | общо | 2951 | 3335 | 3393 | 3609 | 3591 | 3602 | 3585 | 3560 | Total | Varbitsa |
| | мъже | 1465 | 1620 | 1633 | 1741 | 1738 | 1749 | 1745 | 1738 | Male | |
| | жени | 1486 | 1715 | 1760 | 1868 | 1853 | 1853 | 1840 | 1822 | Female | |
| Каолиново | общо | 1979 | 2739 | 1641 | 1550 | 1541 | 1533 | 1538 | 1492 | Total | Kaolinovo |
| | мъже | 726 | 1375 | 801 | 768 | 760 | 753 | 752 | 736 | Male | |
| | жени | 1253 | 1364 | 840 | 782 | 781 | 780 | 786 | 756 | Female | |
| Каспичан | общо | 5320 | 5910 | 3731 | 3350 | 3305 | 3289 | 3260 | 3175 | Total | Kaspichan |
| | мъже | 2638 | 2947 | 1845 | 1635 | 1617 | 1610 | 1592 | 1554 | Male | |
| | жени | 2682 | 2963 | 1886 | 1715 | 1688 | 1679 | 1668 | 1621 | Female | |
| Нови пазар | общо | 17889 | 16314 | 14313 | 13016 | 12858 | 12741 | 12673 | 12613 | Total | Novi Pazar |
| | мъже | 9366 | 8062 | 6940 | 6223 | 6142 | 6067 | 6055 | 6021 | Male | |
| | жени | 8523 | 8252 | 7373 | 6793 | 6716 | 6674 | 6618 | 6592 | Female | |
| Плиска ⁶ | общо | - | 1449 | 1263 | 1143 | 1119 | 1084 | 1051 | 1045 | Total | Pliska ⁶ |
| | мъже | - | 710 | 613 | 534 | 522 | 505 | 491 | 494 | Male | |
| | жени | - | 739 | 650 | 609 | 597 | 579 | 560 | 551 | Female | |
| Смядово | общо | 4806 | 5295 | 4806 | 4099 | 4061 | 4045 | 4036 | 3986 | Total | Smyadovo |
| | мъже | 2291 | 2643 | 2409 | 2034 | 2009 | 1986 | 1989 | 1965 | Male | |
| | жени | 2515 | 2652 | 2397 | 2065 | 2052 | 2059 | 2047 | 2021 | Female | |
| Шумен | общо | 94765 | 100125 | 97230 | 86954 | 86735 | 86978 | 86824 | 86290 | Total | Shumen |
| | мъже | 46789 | 49113 | 46472 | 41271 | 41171 | 41281 | 41243 | 41020 | Male | |
| | жени | 47976 | 51012 | 50758 | 45683 | 45564 | 45697 | 45581 | 45270 | Female | |

3. Население към 31.12. по градове и пол Population by towns and cities, by sex as of 31.12.

(Продължение и край)

(Continued and end)

| Градове | Пол | 1980 | 1985 | 1995 | 2006 | 2007 | 2008 | 2009 | 2010 | Sex | Towns/Cities |
|----------|------|-----------------|-------|-------|-------|-------|-------|-------|-------|--------|--------------|
| | | Ямбол Yambol | | | | | | | | | |
| Болярово | общо | 1154 | 1795 | 1781 | 1357 | 1337 | 1307 | 1303 | 1264 | Total | Bolyarovo |
| | мъже | 593 | 906 | 870 | 668 | 656 | 643 | 639 | 623 | Male | |
| | жени | 561 | 889 | 911 | 689 | 681 | 664 | 664 | 641 | Female | |
| Елхово | общо | 13007 | 13655 | 13771 | 11026 | 10846 | 10743 | 10553 | 10367 | Total | Elhovo |
| | мъже | 6495 | 6820 | 6907 | 5371 | 5259 | 5217 | 5131 | 5033 | Male | |
| | жени | 6512 | 6835 | 6864 | 5655 | 5587 | 5526 | 5422 | 5334 | Female | |
| Стралджа | общо | 6788 | 6214 | 6876 | 6009 | 6040 | 6055 | 6021 | 5977 | Total | Straldzha |
| | мъже | 3307 | 3095 | 3359 | 3015 | 3032 | 3037 | 3016 | 2994 | Male | |
| | жени | 3481 | 3119 | 3517 | 2994 | 3008 | 3018 | 3005 | 2983 | Female | |
| Ямбол | общо | 82523 | 90019 | 89706 | 79119 | 78302 | 77906 | 77174 | 75742 | Total | Yambol |
| | мъже | 41617 | 44986 | 44327 | 38422 | 37951 | 37637 | 37234 | 36541 | Male | |
| | жени | 40906 | 45033 | 45379 | 40697 | 40351 | 40269 | 39940 | 39201 | Female | |

¹ Признат за град през 2006 година.

² Признат за град през 1996 година.

³ Признат за град през 2009 година.

⁴ Признат за град през 2005 година.

⁵ Признат за град през 1984 година.

⁶ Признат за град през 1981 година.

⁷ Признат за град през 2004 година.

⁸ Признат за град през 2003 година.

⁹ Признат за град през 2002 година.

¹⁰ Признат за град през 1997 година.

¹¹ През 1991 г. се заличава гр. Средногорие и се създават гр. Златица и гр. Пирдоп

¹² Признат за град през 1983 година.

¹ Status of a town since 2006.

² Status of a town since 1996.

³ Status of a town since 2009.

⁴ Status of a town since 2005.

⁵ Status of a town since 1984.

⁶ Status of a town since 1981.

⁷ Status of a town since 2004.

⁸ Status of a town since 2003.

⁹ Status of a town since 2002.

¹⁰ Status of a town since 1997.

¹¹ Status of a town since 1991.

¹² Status of a town since 1983.

4. Градове с население над 20 000 жители към 31.12.2010 г. по пол
Population of cities with more than 20 000 inhabitants by sex as of 31.12.2010

| Градове | Всичко Total | Мъже Male | Жени Female | Cities |
|-----------------|-----------------|--------------|----------------|-------------------|
| София | 1174515 | 557069 | 617446 | Sofia |
| Пловдив | 347611 | 165477 | 182134 | Plovdiv |
| Варна | 321692 | 155824 | 165868 | Varna |
| Бургас | 193564 | 92598 | 100966 | Burgas |
| Русе | 155818 | 75104 | 80714 | Ruse |
| Стара Загора | 139749 | 67400 | 72349 | Stara Zagora |
| Плевен | 110520 | 53036 | 57484 | Pleven |
| Сливен | 92478 | 44448 | 48030 | Sliven |
| Добрич | 92031 | 43984 | 48047 | Dobrich |
| Шумен | 86290 | 41020 | 45270 | Shumen |
| Перник | 77879 | 37074 | 40805 | Pernik |
| Хасково | 76431 | 36307 | 40124 | Haskovo |
| Ямбол | 75742 | 36541 | 39201 | Yambol |
| Пазарджик | 74850 | 35984 | 38866 | Pazardzhik |
| Благоевград | 70259 | 33554 | 36705 | Blagoevgrad |
| Велико Търново | 67214 | 31426 | 35788 | Veliko Tarnovo |
| Враца | 59870 | 28653 | 31217 | Vratsa |
| Габрово | 59184 | 28450 | 30734 | Gabrovo |
| Асеновград | 51019 | 24617 | 26402 | Asenovgrad |
| Видин | 48859 | 23485 | 25374 | Vidin |
| Казанлък | 48818 | 23232 | 25586 | Kazanlak |
| Кърджали | 45604 | 21781 | 23823 | Kardzhali |
| Кюстендил | 45431 | 21819 | 23612 | Kyustendil |
| Монтана | 44602 | 21537 | 23065 | Montana |
| Димитровград | 38785 | 18587 | 20198 | Dimitrovgrad |
| Ловеч | 37843 | 18524 | 19319 | Lovech |
| Силистра | 37332 | 17899 | 19433 | Silistra |
| Търговище | 37137 | 17693 | 19444 | Targovishte |
| Дупница | 35506 | 16927 | 18579 | Dupnitsa |
| Свищов | 34842 | 16386 | 18456 | Svishtov |
| Разград | 34157 | 15908 | 18249 | Razgrad |
| Горна Оряховица | 32079 | 15418 | 16661 | Gorna Oryahovitsa |
| Смолян | 31404 | 15132 | 16272 | Smolyan |
| Петрич | 29836 | 14305 | 15531 | Petrich |
| Сандански | 26959 | 12930 | 14029 | Sandanski |
| Самоков | 26061 | 12501 | 13560 | Samokov |
| Севлиево | 23908 | 11686 | 12222 | Sevlievo |
| Лом | 23836 | 11339 | 12497 | Lom |
| Карлово | 23797 | 11432 | 12365 | Karlovo |
| Велинград | 23479 | 11087 | 12392 | Velingrad |
| Нова Загора | 23325 | 11339 | 11986 | Nova Zagora |
| Троян | 21723 | 10722 | 11001 | Troyan |
| Айтос | 20930 | 10062 | 10868 | Aytos |
| Ботевград | 20444 | 9840 | 10604 | Botevgrad |

**II. ЕСТЕСТВЕНО ДВИЖЕНИЕ
НА НАСЕЛЕНИЕТО
NATURAL MOVEMENT OF THE
POPULATION**



II. Естествено движение на населението

1. Сключени бракове, живородени, умрели, естествен прираст на населението и разводи през 2010 г. по местоживеење, статистически зони, статистически райони¹, и по области

Marriages, live births, natural increase of the population and divorces by place of residence, statistical zones, statistical regions¹ and by districts in 2010

| Статистически зони Статистически райони Области | Средногодишно население Average annual population | Сключени бракове Marriages | Живородени Live births | | | Умрели Deaths | | | Statistical zones Statistical regions Districts |
|---|--|-------------------------------|---------------------------|-----------------|-------------------|------------------|-----------------|-------------------|---|
| | | | всичко Total | момчета Boys | момичета Girls | всичко Total | момчета Boys | момичета Girls | |
| | | | Общо Total | | | | | | |
| Общо за страната | 7534289 | 24286 | 75513 | 38836 | 36677 | 110165 | 57641 | 52524 | Total |
| <i>Северна и Югоизточна България</i> | | | | | | | | | <i>North and South-East Bulgaria</i> |
| Северозападен район | 894724 | 1932 | 7550 | 3885 | 3665 | 16990 | 8660 | 8330 | North-West |
| Видин | 106952 | 220 | 829 | 417 | 412 | 2399 | 1122 | 1277 | Vidin |
| Враца | 195192 | 409 | 1622 | 884 | 738 | 3637 | 1897 | 1740 | Vratsa |
| Ловеч | 149555 | 271 | 1273 | 648 | 625 | 2665 | 1343 | 1322 | Lovech |
| Монтана | 154482 | 348 | 1278 | 648 | 630 | 3166 | 1618 | 1548 | Montana |
| Плевен | 288543 | 684 | 2548 | 1288 | 1260 | 5123 | 2680 | 2443 | Pleven |
| Северен централен район | 908411 | 2767 | 7849 | 4026 | 3823 | 14424 | 7590 | 6834 | North Central |
| Велико Търново | 273397 | 711 | 2379 | 1244 | 1135 | 4524 | 2312 | 2212 | Veliko Tarnovo |
| Габрово | 128875 | 321 | 1030 | 513 | 517 | 2218 | 1159 | 1059 | Gabrovo |
| Разград | 131489 | 466 | 1135 | 562 | 573 | 1920 | 1019 | 901 | Razgrad |
| Русе | 247907 | 848 | 2178 | 1132 | 1046 | 3777 | 2009 | 1768 | Ruse |
| Силистра | 126743 | 421 | 1127 | 575 | 552 | 1985 | 1091 | 894 | Silistra |
| Североизточен район | 985748 | 3286 | 10449 | 5368 | 5081 | 13655 | 7179 | 6476 | North-East |
| Варна | 465283 | 1733 | 5350 | 2752 | 2598 | 5867 | 3054 | 2813 | Varna |
| Добрич | 198564 | 495 | 1827 | 932 | 895 | 2998 | 1644 | 1354 | Dobrich |
| Търговище | 128754 | 416 | 1356 | 728 | 628 | 1984 | 1018 | 966 | Targovishte |
| Шумен | 193147 | 642 | 1916 | 956 | 960 | 2806 | 1463 | 1343 | Shumen |
| Югоизточен район | 1111505 | 3328 | 11943 | 6169 | 5774 | 16348 | 8791 | 7557 | South-East |
| Бургас | 421786 | 1485 | 4508 | 2354 | 2154 | 5555 | 3034 | 2521 | Burgas |
| Сливен | 203429 | 507 | 2532 | 1264 | 1268 | 3067 | 1644 | 1423 | Sliven |
| Стара Загора | 349169 | 976 | 3562 | 1883 | 1679 | 5374 | 2852 | 2522 | Stara Zagora |
| Ямбол | 137121 | 360 | 1341 | 668 | 673 | 2352 | 1261 | 1091 | Yambol |
| <i>Югозападна и Южна централна България</i> | | | | | | | | | <i>South-West and South Central Bulgaria</i> |
| Югозападен район | 2113036 | 8061 | 22591 | 11640 | 10951 | 27853 | 14411 | 13442 | South-West |
| Благоевград | 326877 | 1229 | 3360 | 1724 | 1636 | 3931 | 2155 | 1776 | Blagoevgrad |
| Кюстендил | 144329 | 408 | 1097 | 564 | 533 | 2508 | 1317 | 1191 | Kyustendil |
| Перник | 135471 | 331 | 1097 | 562 | 535 | 2393 | 1255 | 1138 | Pernik |
| София | 251737 | 598 | 2151 | 1096 | 1055 | 4165 | 2201 | 1964 | Sofia |
| София (столица) | 1254622 | 5495 | 14886 | 7694 | 7192 | 14856 | 7483 | 7373 | Sofia cap. |
| Южен централен район | 1520865 | 4912 | 15131 | 7748 | 7383 | 20895 | 11010 | 9885 | South Central |
| Кърджали | 154145 | 647 | 1608 | 823 | 785 | 1713 | 907 | 806 | Kardzhali |
| Пазарджик | 289262 | 846 | 2913 | 1494 | 1419 | 3891 | 2069 | 1822 | Pazardzhik |
| Пловдив | 698992 | 2483 | 7197 | 3728 | 3469 | 9733 | 5146 | 4587 | Plovdiv |
| Смолян | 123699 | 264 | 1026 | 525 | 501 | 1558 | 812 | 746 | Smolyan |
| Хасково | 254767 | 672 | 2387 | 1178 | 1209 | 4000 | 2076 | 1924 | Haskovo |

1. Сключени бракове, живородени, умрели, естествен прираст на населението и бракоразводи през 2010 г. по местоживеење, статистически зони, статистически райони¹, и по области

Marriages, live births, natural increase of the population and divorces by place of residence, statistical zones, statistical regions¹ and by districts in 2010

(Продължение)

(Continued)

| Статистически зони Статистически райони Области | Средногодишно население Average annual population | Сключени бракове Marriages | Живородени Live births | | | Умрели Deaths | | | Statistical zones Statistical regions Districts |
|---|--|-------------------------------|---------------------------|-----------------|-------------------|------------------|-----------------|-------------------|---|
| | | | всичко Total | момчета Boys | момичета Girls | всичко Total | момчета Boys | момичета Girls | |
| | В градовете Urban residence | | | | | | | | |
| Общо | 5388142 | 19262 | 57077 | 29325 | 27752 | 65759 | 34531 | 31228 | Total |
| <i>Северна и Югоизточна България</i> | | | | | | | | | <i>North and South-East Bulgaria</i> |
| Северозападен район | 558422 | 1500 | 4946 | 2520 | 2426 | 7532 | 3961 | 3571 | North-West |
| Видин | 65828 | 184 | 584 | 305 | 279 | 914 | 443 | 471 | Vidin |
| Враца | 112552 | 297 | 932 | 513 | 419 | 1500 | 809 | 691 | Vratsa |
| Ловеч | 92675 | 183 | 807 | 411 | 396 | 1240 | 649 | 591 | Lovech |
| Монтана | 97883 | 288 | 901 | 445 | 456 | 1358 | 706 | 652 | Montana |
| Плевен | 189484 | 548 | 1722 | 846 | 876 | 2520 | 1354 | 1166 | Pleven |
| Северен централен район | 596013 | 1939 | 5360 | 2739 | 2621 | 7683 | 4070 | 3613 | North Central |
| Велико Търново | 186117 | 571 | 1738 | 906 | 832 | 2241 | 1179 | 1062 | Veliko Tarnovo |
| Габрово | 103278 | 289 | 861 | 429 | 432 | 1476 | 771 | 705 | Gabrovo |
| Разград | 60853 | 205 | 537 | 256 | 281 | 762 | 414 | 348 | Razgrad |
| Русе | 188562 | 681 | 1762 | 918 | 844 | 2403 | 1264 | 1139 | Ruse |
| Силистра | 57203 | 193 | 462 | 230 | 232 | 801 | 442 | 359 | Silistra |
| Североизточен район | 700404 | 2555 | 7636 | 3909 | 3727 | 8114 | 4266 | 3848 | North-East |
| Варна | 380137 | 1576 | 4544 | 2316 | 2228 | 4100 | 2109 | 1991 | Varna |
| Добрич | 133156 | 365 | 1215 | 647 | 568 | 1627 | 906 | 721 | Dobrich |
| Търговище | 65628 | 203 | 669 | 357 | 312 | 885 | 468 | 417 | Targovishte |
| Шумен | 121483 | 411 | 1208 | 589 | 619 | 1502 | 783 | 719 | Shumen |
| Югоизточен район | 779501 | 2630 | 8554 | 4424 | 4130 | 9511 | 5167 | 4344 | South-East |
| Бургас | 310371 | 1133 | 3374 | 1764 | 1610 | 3600 | 1979 | 1621 | Burgas |
| Сливен | 134122 | 396 | 1582 | 797 | 785 | 1721 | 932 | 789 | Sliven |
| Стара Загора | 240807 | 800 | 2582 | 1359 | 1223 | 2979 | 1615 | 1364 | Stara Zagora |
| Ямбол | 94201 | 301 | 1016 | 504 | 512 | 1211 | 641 | 570 | Yambol |
| <i>Югозападна и Южна централна България</i> | | | | | | | | | <i>South-West and South Central Bulgaria</i> |
| Югозападен район | 1741945 | 7125 | 19859 | 10241 | 9618 | 21079 | 10823 | 10256 | South-West |
| Благоевград | 192857 | 755 | 2073 | 1057 | 1016 | 2114 | 1172 | 942 | Blagoevgrad |
| Кюстендил | 98171 | 321 | 889 | 449 | 440 | 1378 | 755 | 623 | Kyustendil |
| Перник | 102937 | 270 | 984 | 514 | 470 | 1556 | 808 | 748 | Pernik |
| София | 151108 | 436 | 1509 | 779 | 730 | 1974 | 1032 | 942 | Sofia |
| София (столица) | 1196872 | 5343 | 14404 | 7442 | 6962 | 14057 | 7056 | 7001 | Sofia cap. |
| Южен централен район | 1011857 | 3513 | 10722 | 5492 | 5230 | 11840 | 6244 | 5596 | South Central |
| Кърджали | 64590 | 255 | 684 | 353 | 331 | 601 | 322 | 279 | Kardzhali |
| Пазарджик | 179784 | 568 | 1896 | 966 | 930 | 2135 | 1139 | 996 | Pazardzhik |
| Пловдив | 520776 | 2034 | 5647 | 2933 | 2714 | 6166 | 3262 | 2904 | Plovdiv |
| Смолян | 67772 | 160 | 660 | 340 | 320 | 700 | 363 | 337 | Smolyan |
| Хасково | 178935 | 496 | 1835 | 900 | 935 | 2238 | 1158 | 1080 | Haskovo |

II. Естествено движение на населението

1. Сключени бракове, живородени, умрели, естествен прираст на населението и разводи през 2010 г. по местоживеење, статистически зони, статистически райони¹, и по области

Marriages, live births, natural increase of the population and divorces by place of residence, statistical zones, statistical regions¹ and by districts in 2010

(Продължение)

(Continued)

| Статистически зони Статистически райони Области | Средногодишно население Average annual population | Сключени бракове Marriages | Живородени Live births | | | Умрели Deaths | | | Statistical zones Statistical regions Districts |
|---|--|-------------------------------|---------------------------|-----------------|-------------------|------------------|-----------------|-------------------|---|
| | | | всичко Total | момчета Boys | момичета Girls | всичко Total | момчета Boys | момичета Girls | |
| | В селата Rural residence | | | | | | | | |
| Общо | 2146147 | 5024 | 18436 | 9511 | 8925 | 44406 | 23110 | 21296 | Total |
| <i>Северна и Югоизточна България</i> | | | | | | | | | <i>North and South-East Bulgaria</i> |
| Северозападен район | 336302 | 432 | 2604 | 1365 | 1239 | 9458 | 4699 | 4759 | North-West |
| Видин | 41124 | 36 | 245 | 112 | 133 | 1485 | 679 | 806 | Vidin |
| Враца | 82640 | 112 | 690 | 371 | 319 | 2137 | 1088 | 1049 | Vratsa |
| Ловеч | 56880 | 88 | 466 | 237 | 229 | 1425 | 694 | 731 | Lovech |
| Монтана | 56599 | 60 | 377 | 203 | 174 | 1808 | 912 | 896 | Montana |
| Плевен | 99059 | 136 | 826 | 442 | 384 | 2603 | 1326 | 1277 | Pleven |
| Северен централен район | 312398 | 828 | 2489 | 1287 | 1202 | 6741 | 3520 | 3221 | North Central |
| Велико Търново | 87280 | 140 | 641 | 338 | 303 | 2283 | 1133 | 1150 | Veliko Tarnovo |
| Габрово | 25597 | 32 | 169 | 84 | 85 | 742 | 388 | 354 | Gabrovo |
| Разград | 70636 | 261 | 598 | 306 | 292 | 1158 | 605 | 553 | Razgrad |
| Русе | 59345 | 167 | 416 | 214 | 202 | 1374 | 745 | 629 | Ruse |
| Силистра | 69540 | 228 | 665 | 345 | 320 | 1184 | 649 | 535 | Silistra |
| Североизточен район | 285344 | 731 | 2813 | 1459 | 1354 | 5541 | 2913 | 2628 | North-East |
| Варна | 85146 | 157 | 806 | 436 | 370 | 1767 | 945 | 822 | Varna |
| Добрич | 65408 | 130 | 612 | 285 | 327 | 1371 | 738 | 633 | Dobrich |
| Търговище | 63126 | 213 | 687 | 371 | 316 | 1099 | 550 | 549 | Targovishte |
| Шумен | 71664 | 231 | 708 | 367 | 341 | 1304 | 680 | 624 | Shumen |
| Югоизточен район | 332004 | 698 | 3389 | 1745 | 1644 | 6837 | 3624 | 3213 | South-East |
| Бургас | 111415 | 352 | 1134 | 590 | 544 | 1955 | 1055 | 900 | Burgas |
| Сливен | 69307 | 111 | 950 | 467 | 483 | 1346 | 712 | 634 | Sliven |
| Стара Загора | 108362 | 176 | 980 | 524 | 456 | 2395 | 1237 | 1158 | Stara Zagora |
| Ямбол | 42920 | 59 | 325 | 164 | 161 | 1141 | 620 | 521 | Yambol |
| <i>Югозападна и Южна централна България</i> | | | | | | | | | <i>South-West and South Central Bulgaria</i> |
| Югозападен район | 371091 | 936 | 2732 | 1399 | 1333 | 6774 | 3588 | 3186 | South-West |
| Благоевград | 134020 | 474 | 1287 | 667 | 620 | 1817 | 983 | 834 | Blagoevgrad |
| Кюстендил | 46158 | 87 | 208 | 115 | 93 | 1130 | 562 | 568 | Kyustendil |
| Перник | 32534 | 61 | 113 | 48 | 65 | 837 | 447 | 390 | Pernik |
| София | 100629 | 162 | 642 | 317 | 325 | 2191 | 1169 | 1022 | Sofia |
| София (столица) | 57750 | 152 | 482 | 252 | 230 | 799 | 427 | 372 | Sofia cap. |
| Южен централен район | 509008 | 1399 | 4409 | 2256 | 2153 | 9055 | 4766 | 4289 | South Central |
| Кърджали | 89555 | 392 | 924 | 470 | 454 | 1112 | 585 | 527 | Kardzhali |
| Пазарджик | 109478 | 278 | 1017 | 528 | 489 | 1756 | 930 | 826 | Pazardzhik |
| Пловдив | 178216 | 449 | 1550 | 795 | 755 | 3567 | 1884 | 1683 | Plovdiv |
| Смолян | 55927 | 104 | 366 | 185 | 181 | 858 | 449 | 409 | Smolyan |
| Хасково | 75832 | 176 | 552 | 278 | 274 | 1762 | 918 | 844 | Haskovo |

1. Сключени бракове, живородени, умрели, естествен прираст на населението и бракоразводи през 2010 г. по местоживееене, статистически зони, статистически райони¹, и по области

 Marriages, live births, natural increase of the population and divorces by place of residence, statistical zones, statistical regions¹ and by districts in 2010

(Продължение)

(Continued)

| Статистически зони Статистически райони Области | Умрели деца на възраст под 1 година Infant deaths under 1 year | | | Естествен прираст Natural increase | | | Бракоразводи Divorces | Statistical zones Statistical regions Districts |
|---|---|-----------------|-------------------|---------------------------------------|-------------------|-----------------|--------------------------|---|
| | | | | момчета Boys | момичета Girls | всичко Total | | |
| | всичко Total | момчета Boys | момичета Girls | брой Number | | | | |
| | Общо Total | | | | | | | |
| Общо за страната | 708 | 410 | 298 | -34652 | -18805 | -15847 | 11012 | Total |
| <i>Северна и Югоизточна България</i> | | | | | | | | <i>North and South-East Bulgaria</i> |
| Северозападен район | 71 | 42 | 29 | -9440 | -4775 | -4665 | 1104 | North-West |
| Видин | 7 | 2 | 5 | -1570 | -705 | -865 | 139 | Vidin |
| Враца | 11 | 8 | 3 | -2015 | -1013 | -1002 | 218 | Vratsa |
| Ловеч | 9 | 4 | 5 | -1392 | -695 | -697 | 155 | Lovech |
| Монтана | 11 | 8 | 3 | -1888 | -970 | -918 | 183 | Montana |
| Плевен | 33 | 20 | 13 | -2575 | -1392 | -1183 | 409 | Pleven |
| Северен централен район | 67 | 38 | 29 | -6575 | -3564 | -3011 | 1285 | North Central |
| Велико Търново | 18 | 10 | 8 | -2145 | -1068 | -1077 | 367 | Veliko Tarnovo |
| Габрово | 7 | 2 | 5 | -1188 | -646 | -542 | 187 | Gabrovo |
| Разград | 16 | 11 | 5 | -785 | -457 | -328 | 179 | Razgrad |
| Русе | 22 | 12 | 10 | -1599 | -877 | -722 | 380 | Ruse |
| Силистра | 4 | 3 | 1 | -858 | -516 | -342 | 172 | Silistra |
| Североизточен район | 130 | 82 | 48 | -3206 | -1811 | -1395 | 1468 | North-East |
| Варна | 54 | 37 | 17 | -517 | -302 | -215 | 788 | Varna |
| Добрич | 26 | 19 | 7 | -1171 | -712 | -459 | 305 | Dobrich |
| Търговище | 19 | 8 | 11 | -628 | -290 | -338 | 145 | Targovishte |
| Шумен | 31 | 18 | 13 | -890 | -507 | -383 | 230 | Shumen |
| Югоизточен район | 189 | 106 | 83 | -4405 | -2622 | -1783 | 1714 | South-East |
| Бургас | 56 | 32 | 24 | -1047 | -680 | -367 | 656 | Burgas |
| Сливен | 52 | 30 | 22 | -535 | -380 | -155 | 282 | Sliven |
| Стара Загора | 55 | 31 | 24 | -1812 | -969 | -843 | 602 | Stara Zagora |
| Ямбол | 26 | 13 | 13 | -1011 | -593 | -418 | 174 | Yambol |
| <i>Югозападна и Южна централна България</i> | | | | | | | | <i>South-West and South Central Bulgaria</i> |
| Югозападен район | 118 | 65 | 53 | -5262 | -2771 | -2491 | 3563 | South-West |
| Благоевград | 23 | 11 | 12 | -571 | -431 | -140 | 340 | Blagoevgrad |
| Кюстендил | 7 | 5 | 2 | -1411 | -753 | -658 | 179 | Kyustendil |
| Перник | 8 | 3 | 5 | -1296 | -693 | -603 | 198 | Pernik |
| София | 17 | 9 | 8 | -2014 | -1105 | -909 | 308 | Sofia |
| София (столица) | 63 | 37 | 26 | 30 | 211 | -181 | 2538 | Sofia cap. |
| Южен централен район | 133 | 77 | 56 | -5764 | -3262 | -2502 | 1878 | South Central |
| Кърджали | 14 | 9 | 5 | -105 | -84 | -21 | 146 | Kardzhali |
| Пазарджик | 27 | 19 | 8 | -978 | -575 | -403 | 293 | Pazardzhik |
| Пловдив | 56 | 34 | 22 | -2536 | -1418 | -1118 | 1040 | Plovdiv |
| Смолян | 11 | 5 | 6 | -532 | -287 | -245 | 97 | Smolyan |
| Хасково | 25 | 10 | 15 | -1613 | -898 | -715 | 302 | Haskovo |

II. Естествено движение на населението

1. Сключени бракове, живородени, умрели, естествен прираст на населението и бракоразводи през 2010 г. по местоживееене, статистически зони, статистически райони¹, и по области

Marriages, live births, natural increase of the population and divorces by place of residence, statistical zones, statistical regions¹ and by districts in 2010

(Продължение)

(Continued)

| Статистически зони Статистически райони Области | Умрели деца на възраст под 1 година Infant deaths under 1 year | | | Естествен прираст Natural increase | | | Бракоразводи Divorces | Statistical zones Statistical regions Districts |
|---|---|-----------------|-------------------|---------------------------------------|-------------------|-----------------|--------------------------|---|
| | | | | момчета Boys | момичета Girls | всичко Total | | |
| | всичко Total | момчета Boys | момичета Girls | брой Number | | | | |
| | В градовете Urban residence | | | | | | | |
| Общо | 461 | 267 | 194 | -8682 | -5206 | -3476 | 9254 | Total |
| <i>Северна и Югоизточна България</i> | | | | | | | | <i>North and South-East Bulgaria</i> |
| Северозападен район | 36 | 23 | 13 | -2586 | -1441 | -1145 | 837 | North-West |
| Видин | 3 | - | 3 | -330 | -138 | -192 | 115 | Vidin |
| Враца | 4 | 3 | 1 | -568 | -296 | -272 | 153 | Vratsa |
| Ловеч | 4 | 2 | 2 | -433 | -238 | -195 | 122 | Lovech |
| Монтана | 8 | 6 | 2 | -457 | -261 | -196 | 135 | Montana |
| Плевен | 17 | 12 | 5 | -798 | -508 | -290 | 312 | Pleven |
| Северен централен район | 40 | 23 | 17 | -2323 | -1331 | -992 | 978 | North Central |
| Велико Търново | 13 | 7 | 6 | -503 | -273 | -230 | 311 | Veliko Tarnovo |
| Габрово | 6 | 1 | 5 | -615 | -342 | -273 | 167 | Gabrovo |
| Разград | 5 | 4 | 1 | -225 | -158 | -67 | 87 | Razgrad |
| Русе | 15 | 10 | 5 | -641 | -346 | -295 | 319 | Ruse |
| Силистра | 1 | 1 | - | -339 | -212 | -127 | 94 | Silistra |
| Североизточен район | 86 | 55 | 31 | -478 | -357 | -121 | 1253 | North-East |
| Варна | 37 | 26 | 11 | 444 | 207 | 237 | 721 | Varna |
| Добрич | 18 | 12 | 6 | -412 | -259 | -153 | 252 | Dobrich |
| Търговище | 11 | 5 | 6 | -216 | -111 | -105 | 105 | Targovishte |
| Шумен | 20 | 12 | 8 | -294 | -194 | -100 | 175 | Shumen |
| Югоизточен район | 122 | 66 | 56 | -957 | -743 | -214 | 1452 | South-East |
| Бургас | 36 | 21 | 15 | -226 | -215 | -11 | 573 | Burgas |
| Сливен | 25 | 13 | 12 | -139 | -135 | -4 | 228 | Sliven |
| Стара Загора | 40 | 24 | 16 | -397 | -256 | -141 | 509 | Stara Zagora |
| Ямбол | 21 | 8 | 13 | -195 | -137 | -58 | 142 | Yambol |
| <i>Югозападна и Южна централна България</i> | | | | | | | | <i>South-West and South Central Bulgaria</i> |
| Югозападен район | 96 | 55 | 41 | -1220 | -582 | -638 | 3224 | South-West |
| Благоевград | 10 | 5 | 5 | -41 | -115 | 74 | 258 | Blagoevgrad |
| Кюстендил | 6 | 4 | 2 | -489 | -306 | -183 | 141 | Kyustendil |
| Перник | 7 | 3 | 4 | -572 | -294 | -278 | 167 | Pernik |
| София | 12 | 6 | 6 | -465 | -253 | -212 | 214 | Sofia |
| София (столица) | 61 | 37 | 24 | 347 | 386 | -39 | 2444 | Sofia cap. |
| Южен централен район | 81 | 45 | 36 | -1118 | -752 | -366 | 1510 | South Central |
| Кърджали | 5 | 2 | 3 | 83 | 31 | 52 | 79 | Kardzhali |
| Пазарджик | 17 | 12 | 5 | -239 | -173 | -66 | 224 | Pazardzhik |
| Пловдив | 37 | 25 | 12 | -519 | -329 | -190 | 885 | Plovdiv |
| Смолян | 6 | 2 | 4 | -40 | -23 | -17 | 72 | Smolyan |
| Хасково | 16 | 4 | 12 | -403 | -258 | -145 | 250 | Haskovo |

1. Сключени бракове, живородени, умрели, естествен прираст на населението и бракоразводи през 2010 г. по местоживееене, статистически зони, статистически райони¹, и по области

 Marriages, live births, natural increase of the population and divorces by place of residence, statistical zones, statistical regions¹ and by districts in 2010

(Продължение)

(Continued)

| Статистически зони Статистически райони Области | Умрели деца на възраст под 1 година Infant deaths under 1 year | | | Естествен прираст Natural increase | | | Бракоразводи Divorces | Statistical zones Statistical regions Districts |
|---|---|-----------------|-------------------|---------------------------------------|-------------------|-----------------|--------------------------|---|
| | | | | момчета Boys | момичета Girls | всичко Total | | |
| | всичко Total | момчета Boys | момичета Girls | брой Number | | | | |
| | В селата Rural residence | | | | | | | |
| Общо | 247 | 143 | 104 | -25970 | -13599 | -12371 | 1758 | Total |
| <i>Северна и Югоизточна България</i> | | | | | | | | <i>North and South-East Bulgaria</i> |
| Северозападен район | 35 | 19 | 16 | -6854 | -3334 | -3520 | 267 | North-West |
| Видин | 4 | 2 | 2 | -1240 | -567 | -673 | 24 | Vidin |
| Враца | 7 | 5 | 2 | -1447 | -717 | -730 | 65 | Vratsa |
| Ловеч | 5 | 2 | 3 | -959 | -457 | -502 | 33 | Lovech |
| Монтана | 3 | 2 | 1 | -1431 | -709 | -722 | 48 | Montana |
| Плевен | 16 | 8 | 8 | -1777 | -884 | -893 | 97 | Pleven |
| Северен централен район | 27 | 15 | 12 | -4252 | -2233 | -2019 | 307 | North Central |
| Велико Търново | 5 | 3 | 2 | -1642 | -795 | -847 | 56 | Veliko Tarnovo |
| Габрово | 1 | 1 | - | -573 | -304 | -269 | 20 | Gabrovo |
| Разград | 11 | 7 | 4 | -560 | -299 | -261 | 92 | Razgrad |
| Русе | 7 | 2 | 5 | -958 | -531 | -427 | 61 | Ruse |
| Силистра | 3 | 2 | 1 | -519 | -304 | -215 | 78 | Silistra |
| Североизточен район | 44 | 27 | 17 | -2728 | -1454 | -1274 | 215 | North-East |
| Варна | 17 | 11 | 6 | -961 | -509 | -452 | 67 | Varna |
| Добрич | 8 | 7 | 1 | -759 | -453 | -306 | 53 | Dobrich |
| Търговище | 8 | 3 | 5 | -412 | -179 | -233 | 40 | Targovishte |
| Шумен | 11 | 6 | 5 | -596 | -313 | -283 | 55 | Shumen |
| Югоизточен район | 67 | 40 | 27 | -3448 | -1879 | -1569 | 262 | South-East |
| Бургас | 20 | 11 | 9 | -821 | -465 | -356 | 83 | Burgas |
| Сливен | 27 | 17 | 10 | -396 | -245 | -151 | 54 | Sliven |
| Стара Загора | 15 | 7 | 8 | -1415 | -713 | -702 | 93 | Stara Zagora |
| Ямбол | 5 | 5 | - | -816 | -456 | -360 | 32 | Yambol |
| <i>Югозападна и Южна централна България</i> | | | | | | | | <i>South-West and South Central Bulgaria</i> |
| Югозападен район | 22 | 10 | 12 | -4042 | -2189 | -1853 | 339 | South-West |
| Благоевград | 13 | 6 | 7 | -530 | -316 | -214 | 82 | Blagoevgrad |
| Кюстендил | 1 | 1 | 0 | -922 | -447 | -475 | 38 | Kyustendil |
| Перник | 1 | - | 1 | -724 | -399 | -325 | 31 | Pernik |
| София | 5 | 3 | 2 | -1549 | -852 | -697 | 94 | Sofia |
| София (столица) | 2 | - | 2 | -317 | -175 | -142 | 94 | Sofia cap. |
| Южен централен район | 52 | 32 | 20 | -4646 | -2510 | -2136 | 368 | South Central |
| Кърджали | 9 | 7 | 2 | -188 | -115 | -73 | 67 | Kardzhali |
| Пазарджик | 10 | 7 | 3 | -739 | -402 | -337 | 69 | Pazardzhik |
| Пловдив | 19 | 9 | 10 | -2017 | -1089 | -928 | 155 | Plovdiv |
| Смолян | 5 | 3 | 2 | -492 | -264 | -228 | 25 | Smolyan |
| Хасково | 9 | 6 | 3 | -1210 | -640 | -570 | 52 | Haskovo |

II. Естествено движение на населението

1. Сключени бракове, живородени, умрели, естествен прираст на населението и бракоразводи през 2010 г. по местоживееене, статистически зони, статистически райони¹, и по области

Marriages, live births, natural increase of the population and divorces by place of residence, statistical zones, statistical regions¹ and by districts in 2010

(Продължение)

(Continued)

| Статистически зони Статистически райони Области | Брачност | Раждаемост | Смъртност | Естествен прираст | Бракоразводност | Детска смъртност | Statistical zones Statistical regions Districts |
|---|---------------|-------------|-------------|-------------------|-----------------|---|---|
| | Marriage rate | Birth rate | Death rate | Natural increase | Divorce rate | на 1 000 живородени деца Per 1 000 live births | |
| Per 1 000 of the population | | | | | | | |
| Общо Total | | | | | | | |
| Общо за страната | 3.2 | 10.0 | 14.6 | -4.6 | 1.5 | 9.4 | Total |
| <i>Северна и Югоизточна България</i> | | | | | | | <i>North and South-East Bulgaria</i> |
| Северозападен район | 2.2 | 8.4 | 19.0 | -10.6 | 1.2 | 9.4 | North-West |
| Видин | 2.1 | 7.8 | 22.4 | -14.6 | 1.3 | 8.4 | Vidin |
| Враца | 2.1 | 8.3 | 18.6 | -10.3 | 1.1 | 6.8 | Vratsa |
| Ловеч | 1.8 | 8.5 | 17.8 | -9.3 | 1.0 | 7.1 | Lovech |
| Монтана | 2.3 | 8.3 | 20.5 | -12.2 | 1.2 | 8.6 | Montana |
| Плевен | 2.4 | 8.8 | 17.8 | -9.0 | 1.4 | 13.0 | Pleven |
| Северен централен район | 3.0 | 8.6 | 15.9 | -7.3 | 1.4 | 8.5 | North Central |
| Велико Търново | 2.6 | 8.7 | 16.5 | -7.8 | 1.3 | 7.6 | Veliko Tarnovo |
| Габрово | 2.5 | 8.0 | 17.2 | -9.2 | 1.5 | 6.8 | Gabrovo |
| Разград | 3.5 | 8.6 | 14.6 | -6.0 | 1.4 | 14.1 | Razgrad |
| Русе | 3.4 | 8.8 | 15.2 | -6.4 | 1.5 | 10.1 | Ruse |
| Силистра | 3.3 | 8.9 | 15.7 | -6.8 | 1.4 | 3.5 | Silistra |
| Североизточен район | 3.3 | 10.6 | 13.9 | -3.3 | 1.5 | 12.4 | North-East |
| Варна | 3.7 | 11.5 | 12.6 | -1.1 | 1.7 | 10.1 | Varna |
| Добрич | 2.5 | 9.2 | 15.1 | -5.9 | 1.5 | 14.2 | Dobrich |
| Търговище | 3.2 | 10.5 | 15.4 | -4.9 | 1.1 | 14.0 | Targovishte |
| Шумен | 3.3 | 9.9 | 14.5 | -4.6 | 1.2 | 16.2 | Shumen |
| Югоизточен район | 3.0 | 10.7 | 14.7 | -4.0 | 1.5 | 15.8 | South-East |
| Бургас | 3.5 | 10.7 | 13.2 | -2.5 | 1.6 | 12.4 | Burgas |
| Сливен | 2.5 | 12.4 | 15.1 | -2.7 | 1.4 | 20.5 | Sliven |
| Стара Загора | 2.8 | 10.2 | 15.4 | -5.2 | 1.7 | 15.4 | Stara Zagora |
| Ямбол | 2.6 | 9.8 | 17.2 | -7.4 | 1.3 | 19.4 | Yambol |
| <i>Югозападна и Южна централна България</i> | | | | | | | <i>South-West and South Central Bulgaria</i> |
| Югозападен район | 3.8 | 10.7 | 13.2 | -2.5 | 1.7 | 5.2 | South-West |
| Благоевград | 3.8 | 10.3 | 12.0 | -1.7 | 1.0 | 6.8 | Blagoevgrad |
| Кюстендил | 2.8 | 7.6 | 17.4 | -9.8 | 1.2 | 6.4 | Kyustendil |
| Перник | 2.4 | 8.1 | 17.7 | -9.6 | 1.5 | 7.3 | Pernik |
| София | 2.4 | 8.5 | 16.5 | -8.0 | 1.2 | 7.9 | Sofia |
| София (столица) | 4.4 | 11.9 | 11.8 | 0.1 | 2.0 | 4.2 | Sofia cap. |
| Южен централен район | 3.2 | 9.9 | 13.7 | -3.8 | 1.2 | 8.8 | South Central |
| Кърджали | 4.2 | 10.4 | 11.1 | -0.7 | 0.9 | 8.7 | Kardzhali |
| Пазарджик | 2.9 | 10.1 | 13.5 | -3.4 | 1.0 | 9.3 | Pazardzhik |
| Пловдив | 3.6 | 10.3 | 13.9 | -3.6 | 1.5 | 7.8 | Plovdiv |
| Смолян | 2.1 | 8.3 | 12.6 | -4.3 | 0.8 | 10.7 | Smolyan |
| Хасково | 2.6 | 9.4 | 15.7 | -6.3 | 1.2 | 10.5 | Haskovo |

1. Сключени бракове, живородени, умрели, естествен прираст на населението и бракоразводи през 2010 г. по местоживеење, статистически зони, статистически райони¹, и по области

 Marriages, live births, natural increase of the population and divorces by place of residence, statistical zones, statistical regions¹ and by districts in 2010

(Продължение)

(Continued)

| Статистически зони Статистически райони Области | Брачност | Раждаемост | Смъртност | Естествен прираст | Бракоразводност | Детска смъртност | Statistical zones Statistical regions Districts |
|---|---------------|-------------|-------------|-------------------|-----------------|---|---|
| | Marriage rate | Birth rate | Death rate | Natural increase | Divorce rate | на 1 000 живородени деца Per 1 000 live births | |
| Per 1 000 of the population | | | | | | | |
| В градовете Urban residence | | | | | | | |
| Общо | 3.6 | 10.6 | 12.2 | -1.6 | 1.7 | 8.1 | Total |
| <i>Северна и Югоизточна България</i> | | | | | | | <i>North and South-East Bulgaria</i> |
| Северозападен район | 2.7 | 8.9 | 13.5 | -4.6 | 1.5 | 7.3 | North-West |
| Видин | 2.8 | 8.9 | 13.9 | -5.0 | 1.7 | 5.1 | Vidin |
| Враца | 2.6 | 8.3 | 13.3 | -5.0 | 1.4 | 4.3 | Vratsa |
| Ловеч | 2.0 | 8.7 | 13.4 | -4.7 | 1.3 | 5.0 | Lovech |
| Монтана | 2.9 | 9.2 | 13.9 | -4.7 | 1.4 | 8.9 | Montana |
| Плевен | 2.9 | 9.1 | 13.3 | -4.2 | 1.6 | 9.9 | Pleven |
| Северен централен район | 3.3 | 9.0 | 12.9 | -3.9 | 1.6 | 7.5 | North Central |
| Велико Търново | 3.1 | 9.3 | 12.0 | -2.7 | 1.7 | 7.5 | Veliko Tarnovo |
| Габрово | 2.8 | 8.3 | 14.3 | -6.0 | 1.6 | 7.0 | Gabrovo |
| Разград | 3.4 | 8.8 | 12.5 | -3.7 | 1.4 | 9.3 | Razgrad |
| Русе | 3.6 | 9.3 | 12.7 | -3.4 | 1.7 | 8.5 | Ruse |
| Силистра | 3.4 | 8.1 | 14.0 | -5.9 | 1.6 | 2.2 | Silistra |
| Североизточен район | 3.6 | 10.9 | 11.6 | -0.7 | 1.8 | 11.3 | North-East |
| Варна | 4.1 | 12.0 | 10.8 | 1.2 | 1.9 | 8.1 | Varna |
| Добрич | 2.7 | 9.1 | 12.2 | -3.1 | 1.9 | 14.8 | Dobrich |
| Търговище | 3.1 | 10.2 | 13.5 | -3.3 | 1.6 | 16.4 | Targovishte |
| Шумен | 3.4 | 9.9 | 12.4 | -2.5 | 1.4 | 16.6 | Shumen |
| Югоизточен район | 3.4 | 11.0 | 12.2 | -1.2 | 1.9 | 14.3 | South-East |
| Бургас | 3.7 | 10.9 | 11.6 | -0.7 | 1.8 | 10.7 | Burgas |
| Сливен | 3.0 | 11.8 | 12.8 | -1.0 | 1.7 | 15.8 | Sliven |
| Стара Загора | 3.3 | 10.7 | 12.4 | -1.7 | 2.1 | 15.5 | Stara Zagora |
| Ямбол | 3.2 | 10.8 | 12.9 | -2.1 | 1.5 | 20.7 | Yambol |
| <i>Югозападна и Южна централна България</i> | | | | | | | <i>South-West and South Central Bulgaria</i> |
| Югозападен район | 4.1 | 11.4 | 12.1 | -0.7 | 1.9 | 4.8 | South-West |
| Благоевград | 3.9 | 10.7 | 11.0 | -0.3 | 1.3 | 4.8 | Blagoevgrad |
| Кюстендил | 3.3 | 9.1 | 14.0 | -4.9 | 1.4 | 6.7 | Kyustendil |
| Перник | 2.6 | 9.6 | 15.1 | -5.5 | 1.6 | 7.1 | Pernik |
| София | 2.9 | 10.0 | 13.1 | -3.1 | 1.4 | 8.0 | Sofia |
| София (столица) | 4.5 | 12.0 | 11.7 | 0.3 | 2.0 | 4.2 | Sofia cap. |
| Южен централен район | 3.5 | 10.6 | 11.7 | -1.1 | 1.5 | 7.6 | South Central |
| Кърджали | 3.9 | 10.6 | 9.3 | 1.3 | 1.2 | 7.3 | Kardzhali |
| Пазарджик | 3.2 | 10.5 | 11.9 | -1.4 | 1.2 | 9.0 | Pazardzhik |
| Пловдив | 3.9 | 10.8 | 11.8 | -1.0 | 1.7 | 6.6 | Plovdiv |
| Смолян | 2.4 | 9.7 | 10.3 | -0.6 | 1.1 | 9.1 | Smolyan |
| Хасково | 2.8 | 10.3 | 12.5 | -2.2 | 1.4 | 8.7 | Haskovo |

II. Естествено движение на населението

1. Сключени бракове, живородени, умрели, естествен прираст на населението и бракоразводи през 2010 г. по местоживееене, статистически зони, статистически райони¹, и по области

Marriages, live births, natural increase of the population and divorces by place of residence, statistical zones, statistical regions¹ and by districts in 2010

(Продължение и край)

(Continued and end)

| Статистически зони Статистически райони Области | Брачност | Раждаемост | Смъртност | Естествен прираст | Бракоразводност | Детска смъртност | Statistical zones Statistical regions Districts |
|---|---------------|-------------|-------------|-------------------|-----------------|---|---|
| | Marriage rate | Birth rate | Death rate | Natural increase | Divorce rate | на 1 000 живородени деца Per 1 000 live births | |
| Per 1 000 of the population | | | | | | | |
| В селата Rural residence | | | | | | | |
| Общо | 2.3 | 8.6 | 20.7 | -12.1 | 0.8 | 13.4 | Total |
| <i>Северна и Югоизточна България</i> | | | | | | | <i>North and South-East Bulgaria</i> |
| Северозападен район | 1.3 | 7.7 | 28.1 | -20.4 | 0.8 | 13.4 | North-West |
| Видин | 0.9 | 6.0 | 36.1 | -30.1 | 0.6 | 16.3 | Vidin |
| Враца | 1.4 | 8.3 | 25.9 | -17.6 | 0.8 | 10.1 | Vratsa |
| Ловеч | 1.5 | 8.2 | 25.1 | -16.9 | 0.6 | 10.7 | Lovech |
| Монтана | 1.1 | 6.7 | 31.9 | -25.2 | 0.8 | 8.0 | Montana |
| Плевен | 1.4 | 8.3 | 26.3 | -18.0 | 1.0 | 19.4 | Pleven |
| Северен централен район | 2.7 | 8.0 | 21.6 | -13.6 | 1.0 | 10.8 | North Central |
| Велико Търново | 1.6 | 7.3 | 26.2 | -18.9 | 0.6 | 7.8 | Veliko Tarnovo |
| Габрово | 1.3 | 6.6 | 29.0 | -22.4 | 0.8 | 5.9 | Gabrovo |
| Разград | 3.7 | 8.5 | 16.4 | -7.9 | 1.3 | 18.4 | Razgrad |
| Русе | 2.8 | 7.0 | 23.2 | -16.2 | 1.0 | 16.8 | Ruse |
| Силистра | 3.3 | 9.6 | 17.0 | -7.4 | 1.1 | 4.5 | Silistra |
| Североизточен район | 2.6 | 9.9 | 19.4 | -9.5 | 0.8 | 15.6 | North-East |
| Варна | 1.8 | 9.5 | 20.8 | -11.3 | 0.8 | 21.1 | Varna |
| Добрич | 2.0 | 9.4 | 21.0 | -11.6 | 0.8 | 13.1 | Dobrich |
| Търговище | 3.4 | 10.9 | 17.4 | -6.5 | 0.6 | 11.6 | Targovishte |
| Шумен | 3.2 | 9.9 | 18.2 | -8.3 | 0.8 | 15.5 | Shumen |
| Югоизточен район | 2.1 | 10.2 | 20.6 | -10.4 | 0.8 | 19.8 | South-East |
| Бургас | 3.2 | 10.2 | 17.5 | -7.3 | 0.7 | 17.6 | Burgas |
| Сливен | 1.6 | 13.7 | 19.4 | -5.7 | 0.8 | 28.4 | Sliven |
| Стара Загора | 1.6 | 9.0 | 22.1 | -13.1 | 0.9 | 15.3 | Stara Zagora |
| Ямбол | 1.4 | 7.6 | 26.6 | -19.0 | 0.7 | 15.4 | Yambol |
| <i>Югозападна и Южна централна България</i> | | | | | | | <i>South-West and South Central Bulgaria</i> |
| Югозападен район | 2.5 | 7.4 | 18.3 | -10.9 | 0.9 | 8.1 | South-West |
| Благоевград | 3.5 | 9.6 | 13.6 | -4.0 | 0.6 | 10.1 | Blagoevgrad |
| Кюстендил | 1.9 | 4.5 | 24.5 | -20.0 | 0.8 | 4.8 | Kyustendil |
| Перник | 1.9 | 3.5 | 25.7 | -22.2 | 1.0 | 8.8 | Pernik |
| София | 1.6 | 6.4 | 21.8 | -15.4 | 0.9 | 7.8 | Sofia |
| София (столица) | 2.6 | 8.3 | 13.8 | -5.5 | 1.6 | 4.1 | Sofia cap. |
| Южен централен район | 2.7 | 8.7 | 17.8 | -9.1 | 0.7 | 11.8 | South Central |
| Кърджали | 4.4 | 10.3 | 12.4 | -2.1 | 0.7 | 9.7 | Kardzhali |
| Пазарджик | 2.5 | 9.3 | 16.0 | -6.7 | 0.6 | 9.8 | Pazardzhik |
| Пловдив | 2.5 | 8.7 | 20.0 | -11.3 | 0.9 | 12.3 | Plovdiv |
| Смолян | 1.9 | 6.5 | 15.3 | -8.8 | 0.4 | 13.7 | Smolyan |
| Хасково | 2.3 | 7.3 | 23.2 | -15.9 | 0.7 | 16.3 | Haskovo |

¹За обхвата на районите - вж. методологичните бележки

¹For coverage of regions - see Methodological notes

**III. СКЛЮЧЕНИ БРАКОВЕ
MARRIAGES**



III. Сключени бракове

1. Сключени бракове през 2010 г. по месеци, статистически зони, статистически райони¹ и по области Marriages by months, statistical zones, statistical regions¹ and districts in 2010

| Статистически зони Статистически райони Области | Общо Total | Месеци Months | | | | | | | | | | | | Statistical zones Statistical regions Districts |
|---|---------------|------------------|-------------|-------------|-------------|-------------|-------------|-------------|-------------|-------------|-------------|-------------|-------------|---|
| | | I | II | III | IV | V | VI | VII | VIII | IX | X | XI | XII | |
| Общо за страната | 24286 | 1069 | 1062 | 1102 | 1877 | 2619 | 2318 | 2921 | 3199 | 2951 | 2649 | 1342 | 1177 | Total |
| <i>Северна и Югоизточна България</i> | | | | | | | | | | | | | | <i>North and South-East Bulgaria</i> |
| Северозападен | 1661 | 70 | 80 | 85 | 133 | 155 | 156 | 173 | 224 | 193 | 195 | 105 | 92 | North-West |
| Видин | 220 | 10 | 11 | 11 | 13 | 26 | 24 | 21 | 30 | 32 | 24 | 9 | 9 | Vidin |
| Враца | 409 | 12 | 21 | 24 | 36 | 39 | 26 | 43 | 50 | 49 | 54 | 27 | 28 | Vratsa |
| Ловеч | 348 | 20 | 14 | 12 | 26 | 29 | 40 | 33 | 45 | 45 | 42 | 27 | 15 | Lovech |
| Монтана | 684 | 28 | 34 | 38 | 58 | 61 | 66 | 76 | 99 | 67 | 75 | 42 | 40 | Montana |
| Плевен | 3038 | 125 | 117 | 129 | 186 | 315 | 260 | 430 | 520 | 357 | 285 | 163 | 151 | Pleven |
| Северен централен | 711 | 29 | 29 | 27 | 38 | 100 | 64 | 98 | 89 | 90 | 71 | 39 | 37 | North Central |
| Велико Търново | 321 | 13 | 11 | 14 | 22 | 37 | 29 | 42 | 56 | 28 | 38 | 18 | 13 | Veliko Tarnovo |
| Габрово | 271 | 13 | 5 | 10 | 19 | 21 | 22 | 32 | 49 | 39 | 24 | 17 | 20 | Gabrovo |
| Разград | 466 | 18 | 23 | 19 | 23 | 41 | 34 | 77 | 95 | 55 | 44 | 13 | 24 | Razgrad |
| Русе | 848 | 35 | 37 | 47 | 57 | 77 | 78 | 108 | 147 | 97 | 77 | 50 | 38 | Ruse |
| Силистра | 421 | 17 | 12 | 12 | 27 | 39 | 33 | 73 | 84 | 48 | 31 | 26 | 19 | Silistra |
| Североизточен | 3286 | 137 | 131 | 138 | 201 | 348 | 336 | 433 | 462 | 413 | 352 | 175 | 160 | North-East |
| Варна | 1733 | 69 | 68 | 83 | 111 | 200 | 185 | 197 | 232 | 220 | 192 | 95 | 81 | Varna |
| Добрич | 495 | 27 | 21 | 24 | 36 | 50 | 42 | 56 | 54 | 63 | 61 | 31 | 30 | Dobrich |
| Търговище | 416 | 18 | 14 | 11 | 19 | 36 | 35 | 70 | 80 | 47 | 39 | 23 | 24 | Targoviste |
| Шумен | 642 | 23 | 28 | 20 | 35 | 62 | 74 | 110 | 96 | 83 | 60 | 26 | 25 | Shumen |
| Югоизточен | 3328 | 145 | 164 | 163 | 323 | 390 | 325 | 306 | 372 | 366 | 420 | 203 | 151 | South-East |
| Бургас | 1485 | 51 | 71 | 71 | 154 | 183 | 143 | 120 | 150 | 180 | 204 | 92 | 66 | Burgas |
| Сливен | 507 | 34 | 26 | 28 | 42 | 58 | 40 | 47 | 63 | 53 | 57 | 32 | 27 | Sliven |
| Стара Загора | 976 | 47 | 50 | 44 | 91 | 112 | 113 | 104 | 113 | 94 | 114 | 51 | 43 | Stara Zagora |
| Ямбол | 360 | 13 | 17 | 20 | 36 | 37 | 29 | 35 | 46 | 39 | 45 | 28 | 15 | Yambol |
| <i>Югозападна и южна централна България</i> | | | | | | | | | | | | | | <i>Soth-West and South Central Bulgaria</i> |
| Югозападен | 8061 | 360 | 353 | 334 | 636 | 911 | 800 | 1001 | 1010 | 1015 | 855 | 409 | 377 | South-West |
| Благоевград | 1229 | 93 | 65 | 43 | 123 | 125 | 97 | 119 | 150 | 119 | 153 | 83 | 59 | Blagoevgrad |
| Кюстендил | 408 | 24 | 19 | 15 | 40 | 47 | 38 | 46 | 61 | 37 | 40 | 19 | 22 | Kyustendil |
| Перник | 331 | 20 | 5 | 16 | 23 | 31 | 33 | 37 | 52 | 36 | 37 | 19 | 22 | Pernik |
| София | 598 | 20 | 34 | 23 | 39 | 52 | 51 | 77 | 74 | 83 | 74 | 42 | 29 | Sofia |
| София (столица) | 5495 | 203 | 230 | 237 | 411 | 656 | 581 | 722 | 673 | 740 | 551 | 246 | 245 | Sofia cap. |
| Южен централен | 4912 | 232 | 217 | 253 | 398 | 500 | 441 | 578 | 611 | 607 | 542 | 287 | 246 | South Central |
| Кърджали | 647 | 34 | 23 | 54 | 65 | 47 | 56 | 81 | 74 | 63 | 43 | 55 | 52 | Kardzhali |
| Пазарджик | 846 | 51 | 45 | 37 | 64 | 81 | 70 | 100 | 132 | 82 | 90 | 50 | 44 | Pazardzhik |
| Пловдив | 2483 | 92 | 101 | 92 | 198 | 272 | 241 | 292 | 297 | 355 | 308 | 129 | 106 | Plovdiv |
| Смолян | 264 | 18 | 21 | 22 | 24 | 29 | 21 | 28 | 32 | 29 | 16 | 14 | 10 | Smolyan |
| Хасково | 672 | 37 | 27 | 48 | 47 | 71 | 53 | 77 | 76 | 78 | 85 | 39 | 34 | Haskovo |

¹За обхвата на районите - вж. методологичните бележки.

¹For coverage of regions - see Methodological notes.

2. Сключени бракове през 2010 г. по възраст на встъпилите в брак лица и по области
 Marriages by age of bride and groom and by districts in 2010

| Области | Общо Total | Възраст (в навършени години) Age (years) | | | | | | | | Districts |
|-------------------------|---------------|---|-------------|-------------|-------------|-------------|-------------|------------|-------------|----------------|
| | | под/ Under 20 | 20 - 24 | 25 - 29 | 30 - 34 | 35 - 39 | 40 - 44 | 45 - 49 | 50 + | |
| | | Мъже Male | | | | | | | | |
| Общо за страната | 24286 | 166 | 3376 | 8499 | 6412 | 2776 | 1171 | 637 | 1249 | Total |
| Благоевград | 1229 | 9 | 279 | 478 | 265 | 110 | 38 | 25 | 25 | Blagoevgrad |
| Бургас | 1485 | 9 | 246 | 559 | 368 | 147 | 59 | 30 | 67 | Burgas |
| Варна | 1733 | 5 | 148 | 607 | 528 | 220 | 89 | 47 | 89 | Varna |
| Велико Търново | 711 | 1 | 95 | 262 | 171 | 82 | 39 | 25 | 36 | Veliko Tarnovo |
| Видин | 220 | 6 | 28 | 62 | 49 | 31 | 14 | 9 | 21 | Vidin |
| Враца | 409 | 3 | 63 | 120 | 99 | 48 | 23 | 12 | 41 | Vratsa |
| Габрово | 321 | 4 | 34 | 109 | 78 | 38 | 21 | 9 | 28 | Gabrovo |
| Добрич | 495 | 2 | 61 | 164 | 137 | 63 | 24 | 9 | 35 | Dobrich |
| Кърджали | 647 | 6 | 157 | 264 | 125 | 59 | 16 | 10 | 10 | Kardzhali |
| Кюстендил | 408 | 3 | 71 | 145 | 96 | 42 | 18 | 11 | 22 | Kyustendil |
| Ловеч | 271 | 4 | 54 | 83 | 62 | 25 | 13 | 9 | 21 | Lovech |
| Монтана | 348 | 5 | 55 | 122 | 81 | 34 | 17 | 12 | 22 | Montana |
| Пазарджик | 846 | 9 | 133 | 274 | 213 | 118 | 39 | 25 | 35 | Pazardzhik |
| Перник | 331 | 2 | 55 | 112 | 71 | 39 | 19 | 10 | 23 | Pernik |
| Плевен | 684 | 9 | 98 | 229 | 171 | 82 | 31 | 24 | 40 | Pleven |
| Пловдив | 2483 | 21 | 326 | 879 | 703 | 259 | 114 | 68 | 113 | Plovdiv |
| Разград | 466 | 7 | 118 | 151 | 89 | 53 | 15 | 10 | 23 | Razgrad |
| Русе | 848 | 4 | 113 | 304 | 211 | 93 | 46 | 25 | 52 | Ruse |
| Силистра | 421 | 5 | 91 | 135 | 86 | 50 | 15 | 10 | 29 | Silistra |
| Сливен | 507 | 8 | 80 | 176 | 126 | 57 | 23 | 16 | 21 | Sliven |
| Смолян | 264 | 1 | 50 | 99 | 58 | 28 | 11 | 5 | 12 | Smolyan |
| София | 598 | 5 | 105 | 202 | 155 | 63 | 27 | 12 | 29 | Sofia |
| София (столица) | 5495 | 8 | 435 | 1886 | 1682 | 710 | 318 | 159 | 297 | Sofia cap. |
| Стара Загора | 976 | 2 | 113 | 336 | 288 | 108 | 48 | 29 | 52 | Stara Zagora |
| Търговище | 416 | 9 | 84 | 144 | 81 | 53 | 14 | 6 | 25 | Targovishte |
| Хасково | 672 | 7 | 110 | 253 | 169 | 63 | 28 | 9 | 33 | Haskovo |
| Шумен | 642 | 7 | 129 | 207 | 146 | 70 | 38 | 12 | 33 | Shumen |
| Ямбол | 360 | 5 | 45 | 137 | 104 | 31 | 14 | 9 | 15 | Yambol |

III. Сключени бракове

2. Сключени бракове през 2010 г. по възраст на встъпилите в брак лица и по области Marriages by age of bride and groom and by districts in 2010

(Продължение и край)

(Continued and end)

| Области | Общо Total | Възраст (в навършени години) Age (years) | | | | | | | | Districts |
|-------------------------|---------------|---|-------------|-------------|-------------|-------------|------------|------------|------------|----------------|
| | | под/ Under 20 | 20 - 24 | 25 - 29 | 30 - 34 | 35 - 39 | 40 - 44 | 45 - 49 | 50 + | |
| Жени Female | | | | | | | | | | |
| Общо за страната | 24286 | 1293 | 7298 | 8279 | 3980 | 1612 | 648 | 444 | 732 | Total |
| Благоевград | 1229 | 121 | 530 | 345 | 136 | 50 | 22 | 12 | 13 | Blagoevgrad |
| Бургас | 1485 | 95 | 494 | 501 | 224 | 72 | 36 | 24 | 39 | Burgas |
| Варна | 1733 | 35 | 399 | 706 | 327 | 150 | 41 | 25 | 50 | Varna |
| Велико Търново | 711 | 28 | 222 | 246 | 106 | 38 | 30 | 17 | 24 | Veliko Tarnovo |
| Видин | 220 | 14 | 67 | 64 | 30 | 17 | 10 | 7 | 11 | Vidin |
| Враца | 409 | 17 | 128 | 119 | 61 | 30 | 17 | 14 | 23 | Vratsa |
| Габрово | 321 | 16 | 90 | 92 | 60 | 25 | 11 | 12 | 15 | Gabrovo |
| Добрич | 495 | 27 | 145 | 166 | 87 | 31 | 15 | 9 | 15 | Dobrich |
| Кърджали | 647 | 66 | 276 | 185 | 75 | 22 | 7 | 6 | 10 | Kardzhali |
| Кюстендил | 408 | 23 | 151 | 123 | 49 | 25 | 13 | 6 | 18 | Kyustendil |
| Ловеч | 271 | 22 | 111 | 61 | 29 | 17 | 9 | 9 | 13 | Lovech |
| Монтана | 348 | 25 | 108 | 119 | 39 | 20 | 15 | 9 | 13 | Montana |
| Пазарджик | 846 | 59 | 309 | 246 | 124 | 49 | 23 | 12 | 24 | Pazardzhik |
| Перник | 331 | 21 | 113 | 100 | 43 | 23 | 11 | 5 | 15 | Pernik |
| Плевен | 684 | 42 | 222 | 213 | 96 | 53 | 18 | 11 | 29 | Pleven |
| Пловдив | 2483 | 107 | 757 | 878 | 425 | 152 | 73 | 41 | 50 | Plovdiv |
| Разград | 466 | 75 | 162 | 117 | 50 | 30 | 10 | 11 | 11 | Razgrad |
| Русе | 848 | 39 | 261 | 277 | 127 | 63 | 28 | 17 | 36 | Ruse |
| Силистра | 421 | 43 | 145 | 118 | 55 | 24 | 8 | 5 | 23 | Silistra |
| Сливен | 507 | 48 | 149 | 166 | 75 | 37 | 11 | 6 | 15 | Sliven |
| Смолян | 264 | 33 | 83 | 78 | 37 | 14 | 5 | 7 | 7 | Smolyan |
| София (столица) | 5495 | 85 | 1137 | 2204 | 1190 | 445 | 150 | 110 | 174 | Sofia cap. |
| София | 598 | 35 | 205 | 197 | 77 | 51 | 7 | 16 | 10 | Sofia |
| Стара Загора | 976 | 38 | 311 | 325 | 170 | 52 | 28 | 21 | 31 | Stara Zagora |
| Търговище | 416 | 48 | 157 | 100 | 50 | 25 | 14 | 7 | 15 | Targovishte |
| Хасково | 672 | 46 | 233 | 219 | 101 | 34 | 11 | 9 | 19 | Haskovo |
| Шумен | 642 | 65 | 216 | 182 | 85 | 42 | 20 | 11 | 21 | Shumen |
| Ямбол | 360 | 20 | 117 | 132 | 52 | 21 | 5 | 5 | 8 | Yambol |

**IV. РАЖДАНИЯ
BIRTHS**



1. Раждания през 2010 г. по пол, местоживеене, статистически зони, статистически райони¹ и по области
Births by sex, place of residence, statistical zones, statistical regions¹ and by districts in 2010

| Статистически зони Статистически райони Области | Родени Births | | | | | | | | | Statistical zones Statistical regions Districts |
|---|------------------|-----------------|-------------------|-------------------|-----------------|-------------------|--------------------------------|-----------------|-------------------|---|
| | всичко Total | | | брачни Marital | | | извънбрачни Extra - marital | | | |
| | всичко Total | момчета Boys | момичета Girls | всичко Total | момчета Boys | момичета Girls | всичко Total | момчета Boys | момичета Girls | |
| | Общо Total | | | | | | | | | |
| Общо за страната | 76105 | 39167 | 36938 | 34847 | 17750 | 17097 | 41258 | 21417 | 19841 | Total |
| <i>Северна и Югоизточна България</i> | | | | | | | | | | <i>North and South-East Bulgaria</i> |
| Северозападен район | 7623 | 3923 | 3700 | 2652 | 1356 | 1296 | 4971 | 2567 | 2404 | North-West region |
| Видин | 840 | 422 | 418 | 274 | 138 | 136 | 566 | 284 | 282 | Vidin |
| Враца | 1631 | 888 | 743 | 549 | 313 | 236 | 1082 | 575 | 507 | Vratsa |
| Ловеч | 1291 | 659 | 632 | 403 | 212 | 191 | 888 | 447 | 441 | Lovech |
| Монтана | 1292 | 656 | 636 | 413 | 200 | 213 | 879 | 456 | 423 | Montana |
| Плевен | 2569 | 1298 | 1271 | 1013 | 493 | 520 | 1556 | 805 | 751 | Pleven |
| Северен централен район | 7912 | 4060 | 3852 | 3375 | 1713 | 1662 | 4537 | 2347 | 2190 | North Central region |
| Велико Търново | 2406 | 1259 | 1147 | 914 | 475 | 439 | 1492 | 784 | 708 | Veliko Tarnovo |
| Габрово | 1044 | 521 | 523 | 397 | 195 | 202 | 647 | 326 | 321 | Gabrovo |
| Разград | 1145 | 569 | 576 | 550 | 273 | 277 | 595 | 296 | 299 | Razgrad |
| Русе | 2186 | 1135 | 1051 | 1042 | 524 | 518 | 1144 | 611 | 533 | Ruse |
| Силистра | 1131 | 576 | 555 | 472 | 246 | 226 | 659 | 330 | 329 | Silistra |
| Североизточен район | 10535 | 5411 | 5124 | 4639 | 2340 | 2299 | 5896 | 3071 | 2825 | North-East region |
| Варна | 5382 | 2769 | 2613 | 2635 | 1333 | 1302 | 2747 | 1436 | 1311 | Varna |
| Добрич | 1844 | 940 | 904 | 698 | 371 | 327 | 1146 | 569 | 577 | Dobrich |
| Търговище | 1365 | 733 | 632 | 512 | 264 | 248 | 853 | 469 | 384 | Targovishte |
| Шумен | 1944 | 969 | 975 | 794 | 372 | 422 | 1150 | 597 | 553 | Shumen |
| Югоизточен район | 12082 | 6249 | 5833 | 5112 | 2619 | 2493 | 6970 | 3630 | 3340 | South-East region |
| Бургас | 4563 | 2383 | 2180 | 2407 | 1252 | 1155 | 2156 | 1131 | 1025 | Burgas |
| Сливен | 2561 | 1284 | 1277 | 787 | 398 | 389 | 1774 | 886 | 888 | Sliven |
| Стара Загора | 3605 | 1908 | 1697 | 1448 | 739 | 709 | 2157 | 1169 | 988 | Stara Zagora |
| Ямбол | 1353 | 674 | 679 | 470 | 230 | 240 | 883 | 444 | 439 | Yambol |
| <i>Югозападна и Южна централна България</i> | | | | | | | | | | <i>South-West and South Central Bulgaria</i> |
| Югозападен район | 22709 | 11710 | 10999 | 12052 | 6151 | 5901 | 10657 | 5559 | 5098 | South-West region |
| Благоевград | 3380 | 1736 | 1644 | 2097 | 1058 | 1039 | 1283 | 678 | 605 | Blagoevgrad |
| Кюстендил | 1105 | 569 | 536 | 547 | 270 | 277 | 558 | 299 | 259 | Kyustendil |
| Перник | 1103 | 567 | 536 | 559 | 298 | 261 | 544 | 269 | 275 | Pernik |
| София | 2172 | 1108 | 1064 | 800 | 420 | 380 | 1372 | 688 | 684 | Sofia |
| София (столица) | 14949 | 7730 | 7219 | 8049 | 4105 | 3944 | 6900 | 3625 | 3275 | Sofia cap. |
| Южен централен район | 15244 | 7814 | 7430 | 7017 | 3571 | 3446 | 8227 | 4243 | 3984 | South Central region |
| Кърджали | 1616 | 829 | 787 | 971 | 495 | 476 | 645 | 334 | 311 | Kardzhali |
| Пазарджик | 2937 | 1509 | 1428 | 1047 | 522 | 525 | 1890 | 987 | 903 | Pazardzhik |
| Пловдив | 7248 | 3755 | 3493 | 3593 | 1856 | 1737 | 3655 | 1899 | 1756 | Plovdiv |
| Смолян | 1032 | 527 | 505 | 428 | 229 | 199 | 604 | 298 | 306 | Smolyan |
| Хасково | 2411 | 1194 | 1217 | 978 | 469 | 509 | 1433 | 725 | 708 | Haskovo |

1. Раждания през 2010 г. по пол, местоживеене, статистически зони, статистически райони¹ и по области

Births by sex, place of residence, statistical zones, statistical regions¹ and by districts in 2010

(Продължение)

(Continued)

| Статистически зони Статистически райони Области | Родени Births | | | | | | | | | Statistical zones Statistical regions Districts |
|---|--------------------------------|-----------------|-------------------|-------------------|-----------------|-------------------|------------------------------|-----------------|-------------------|---|
| | всичко Total | | | брачни Marital | | | извънбрачни Extra-marital | | | |
| | всичко Total | момчета Boys | момичета Girls | всичко Total | момчета Boys | момичета Girls | всичко Total | момчета Boys | момичета Girls | |
| | В градовете Urban residence | | | | | | | | | |
| Общо за страната | 57486 | 29561 | 27925 | 28343 | 14446 | 13897 | 29143 | 15115 | 14028 | Total |
| <i>Северна и Югоизточна България</i> | | | | | | | | | | <i>North and South-East Bulgaria</i> |
| Северозападен район | 4995 | 2548 | 2447 | 2073 | 1045 | 1028 | 2922 | 1503 | 1419 | North-West region |
| Видин | 593 | 309 | 284 | 217 | 113 | 104 | 376 | 196 | 180 | Vidin |
| Враца | 937 | 516 | 421 | 387 | 219 | 168 | 550 | 297 | 253 | Vratsa |
| Ловеч | 818 | 418 | 400 | 279 | 144 | 135 | 539 | 274 | 265 | Lovech |
| Монтана | 911 | 451 | 460 | 341 | 165 | 176 | 570 | 286 | 284 | Montana |
| Плевен | 1736 | 854 | 882 | 849 | 404 | 445 | 887 | 450 | 437 | Pleven |
| Северен централен район | 5399 | 2759 | 2640 | 2507 | 1255 | 1252 | 2892 | 1504 | 1388 | North Central region |
| Велико Търново | 1757 | 917 | 840 | 797 | 415 | 382 | 960 | 502 | 458 | Veliko Tarnovo |
| Габрово | 870 | 434 | 436 | 348 | 168 | 180 | 522 | 266 | 256 | Gabrovo |
| Разград | 540 | 258 | 282 | 262 | 113 | 149 | 278 | 145 | 133 | Razgrad |
| Русе | 1768 | 920 | 848 | 892 | 450 | 442 | 876 | 470 | 406 | Ruse |
| Силистра | 464 | 230 | 234 | 208 | 109 | 99 | 256 | 121 | 135 | Silistra |
| Североизточен район | 7690 | 3935 | 3755 | 3843 | 1945 | 1898 | 3847 | 1990 | 1857 | North-East region |
| Варна | 4567 | 2328 | 2239 | 2448 | 1238 | 1210 | 2119 | 1090 | 1029 | Varna |
| Добрич | 1225 | 651 | 574 | 560 | 303 | 257 | 665 | 348 | 317 | Dobrich |
| Търговище | 675 | 361 | 314 | 310 | 155 | 155 | 365 | 206 | 159 | Targovishte |
| Шумен | 1223 | 595 | 628 | 525 | 249 | 276 | 698 | 346 | 352 | Shumen |
| Югоизточен район | 8652 | 4482 | 4170 | 4127 | 2117 | 2010 | 4525 | 2365 | 2160 | South-East region |
| Бургас | 3413 | 1785 | 1628 | 1865 | 968 | 897 | 1548 | 817 | 731 | Burgas |
| Сливен | 1597 | 808 | 789 | 622 | 316 | 306 | 975 | 492 | 483 | Sliven |
| Стара Загора | 2618 | 1380 | 1238 | 1235 | 636 | 599 | 1383 | 744 | 639 | Stara Zagora |
| Ямбол | 1024 | 509 | 515 | 405 | 197 | 208 | 619 | 312 | 307 | Yambol |
| <i>Югозападна и Южна централна България</i> | | | | | | | | | | <i>South-West and South Central Bulgaria</i> |
| Югозападен район | 19954 | 10298 | 9656 | 10619 | 5433 | 5186 | 9335 | 4865 | 4470 | South-West region |
| Благоевград | 2084 | 1064 | 1020 | 1295 | 654 | 641 | 789 | 410 | 379 | Blagoevgrad |
| Кюстендил | 895 | 454 | 441 | 436 | 214 | 222 | 459 | 240 | 219 | Kyustendil |
| Перник | 987 | 516 | 471 | 498 | 270 | 228 | 489 | 246 | 243 | Pernik |
| София | 1524 | 788 | 736 | 605 | 323 | 282 | 919 | 465 | 454 | Sofia |
| София (столица) | 14464 | 7476 | 6988 | 7785 | 3972 | 3813 | 6679 | 3504 | 3175 | Sofia cap. |
| Южен централен район | 10796 | 5539 | 5257 | 5174 | 2651 | 2523 | 5622 | 2888 | 2734 | South Central region |
| Кърджали | 689 | 358 | 331 | 382 | 199 | 183 | 307 | 159 | 148 | Kardzhali |
| Пазарджик | 1910 | 975 | 935 | 711 | 354 | 357 | 1199 | 621 | 578 | Pazardzhik |
| Пловдив | 5683 | 2953 | 2730 | 3023 | 1574 | 1449 | 2660 | 1379 | 1281 | Plovdiv |
| Смолян | 662 | 342 | 320 | 281 | 150 | 131 | 381 | 192 | 189 | Smolyan |
| Хасково | 1852 | 911 | 941 | 777 | 374 | 403 | 1075 | 537 | 538 | Haskovo |

1. Раждания през 2010 г. по пол, местоживеене, статистически зони, статистически райони¹ и по области Births by sex, place of residence, statistical zones, statistical regions¹ and by districts in 2010

(Продължение)

(Continued)

| Статистически зони Статистически райони Области | Родени Births | | | | | | | | | Statistical zones Statistical regions Districts |
|---|-----------------------------|-----------------|-------------------|-------------------|-----------------|-------------------|------------------------------|-----------------|-------------------|---|
| | всичко Total | | | брачни Marital | | | извънбрачни Extra-marital | | | |
| | всичко Total | момчета Boys | момичета Girls | всичко Total | момчета Boys | момичета Girls | всичко Total | момчета Boys | момичета Girls | |
| | В селата Rural residence | | | | | | | | | |
| Общо за страната | 18619 | 9606 | 9013 | 6504 | 3304 | 3200 | 12115 | 6302 | 5813 | Total |
| <i>Северна и Югоизточна България</i> | | | | | | | | | | <i>North and South-East Bulgaria</i> |
| Северозападен район | 2628 | 1375 | 1253 | 579 | 311 | 268 | 2049 | 1064 | 985 | North-West |
| Видин | 247 | 113 | 134 | 57 | 25 | 32 | 190 | 88 | 102 | Vidin |
| Враца | 694 | 372 | 322 | 162 | 94 | 68 | 532 | 278 | 254 | Vratsa |
| Ловеч | 473 | 241 | 232 | 124 | 68 | 56 | 349 | 173 | 176 | Lovech |
| Монтана | 381 | 205 | 176 | 72 | 35 | 37 | 309 | 170 | 139 | Montana |
| Плевен | 833 | 444 | 389 | 164 | 89 | 75 | 669 | 355 | 314 | Pleven |
| Северен централен район | 2513 | 1301 | 1212 | 868 | 458 | 410 | 1645 | 843 | 802 | North Central region |
| Велико Търново | 649 | 342 | 307 | 117 | 60 | 57 | 532 | 282 | 250 | Veliko Tarnovo |
| Габрово | 174 | 87 | 87 | 49 | 27 | 22 | 125 | 60 | 65 | Gabrovo |
| Разград | 605 | 311 | 294 | 288 | 160 | 128 | 317 | 151 | 166 | Razgrad |
| Русе | 418 | 215 | 203 | 150 | 74 | 76 | 268 | 141 | 127 | Ruse |
| Силистра | 667 | 346 | 321 | 264 | 137 | 127 | 403 | 209 | 194 | Silistra |
| Североизточен район | 2845 | 1476 | 1369 | 796 | 395 | 401 | 2049 | 1081 | 968 | North-East region |
| Варна | 815 | 441 | 374 | 187 | 95 | 92 | 628 | 346 | 282 | Varna |
| Добрич | 619 | 289 | 330 | 138 | 68 | 70 | 481 | 221 | 260 | Dobrich |
| Търговище | 690 | 372 | 318 | 202 | 109 | 93 | 488 | 263 | 225 | Targovishte |
| Шумен | 721 | 374 | 347 | 269 | 123 | 146 | 452 | 251 | 201 | Shumen |
| Югоизточен район | 3430 | 1767 | 1663 | 985 | 502 | 483 | 2445 | 1265 | 1180 | South-East region |
| Бургас | 1150 | 598 | 552 | 542 | 284 | 258 | 608 | 314 | 294 | Burgas |
| Сливен | 964 | 476 | 488 | 165 | 82 | 83 | 799 | 394 | 405 | Sliven |
| Стара Загора | 987 | 528 | 459 | 213 | 103 | 110 | 774 | 425 | 349 | Stara Zagora |
| Ямбол | 329 | 165 | 164 | 65 | 33 | 32 | 264 | 132 | 132 | Yambol |
| <i>Югозападна и Южна централна България</i> | | | | | | | | | | <i>South-West and South Central Bulgaria</i> |
| Югозападен район | 2755 | 1412 | 1343 | 1433 | 718 | 715 | 1322 | 694 | 628 | South-West region |
| Благоевград | 1296 | 672 | 624 | 802 | 404 | 398 | 494 | 268 | 226 | Blagoevgrad |
| Кюстендил | 210 | 115 | 95 | 111 | 56 | 55 | 99 | 59 | 40 | Kyustendil |
| Перник | 116 | 51 | 65 | 61 | 28 | 33 | 55 | 23 | 32 | Pernik |
| София | 648 | 320 | 328 | 195 | 97 | 98 | 453 | 223 | 230 | Sofia |
| София (столица) | 485 | 254 | 231 | 264 | 133 | 131 | 221 | 121 | 100 | Sofia cap. |
| Южен централен район | 4448 | 2275 | 2173 | 1843 | 920 | 923 | 2605 | 1355 | 1250 | South Central region |
| Кърджали | 927 | 471 | 456 | 589 | 296 | 293 | 338 | 175 | 163 | Kardzhali |
| Пазарджик | 1027 | 534 | 493 | 336 | 168 | 168 | 691 | 366 | 325 | Pazardzhik |
| Пловдив | 1565 | 802 | 763 | 570 | 282 | 288 | 995 | 520 | 475 | Plovdiv |
| Смолян | 370 | 185 | 185 | 147 | 79 | 68 | 223 | 106 | 117 | Smolyan |
| Хасково | 559 | 283 | 276 | 201 | 95 | 106 | 358 | 188 | 170 | Haskovo |

1. Раждания през 2010 г. по пол, местоживеене, статистически зони, статистически райони¹ и по области
Births by sex, place of residence, statistical zones, statistical regions¹ and by districts in 2010

(Продължение)

(Continued)

| Статистически зони Статистически райони Области | Живородени Live births | | | | | | | | | Statistical zones Statistical regions Districts |
|---|---------------------------|-----------------|-------------------|-------------------|-----------------|-------------------|------------------------------|-----------------|-------------------|---|
| | всичко Total | | | брачни Marital | | | извънбрачни Extra-marital | | | |
| | всичко Total | момчета Boys | момичета Girls | всичко Total | момчета Boys | момичета Girls | всичко Total | момчета Boys | момичета Girls | |
| | Общо Total | | | | | | | | | |
| Общо за страната | 75513 | 38836 | 36677 | 34663 | 17642 | 17021 | 40850 | 21194 | 19656 | Total |
| <i>Северна и Югоизточна България</i> | | | | | | | | | | <i>North and South-East Bulgaria</i> |
| Северозападен район | 7550 | 3885 | 3665 | 2634 | 1348 | 1286 | 4916 | 2537 | 2379 | North-West region |
| Видин | 829 | 417 | 412 | 273 | 137 | 136 | 556 | 280 | 276 | Vidin |
| Враца | 1622 | 884 | 738 | 547 | 313 | 234 | 1075 | 571 | 504 | Vratsa |
| Ловеч | 1273 | 648 | 625 | 401 | 211 | 190 | 872 | 437 | 435 | Lovech |
| Монтана | 1278 | 648 | 630 | 408 | 198 | 210 | 870 | 450 | 420 | Montana |
| Плевен | 2548 | 1288 | 1260 | 1005 | 489 | 516 | 1543 | 799 | 744 | Pleven |
| Северен централен район | 7849 | 4026 | 3823 | 3356 | 1703 | 1653 | 4493 | 2323 | 2170 | North Central region |
| Велико Търново | 2379 | 1244 | 1135 | 906 | 472 | 434 | 1473 | 772 | 701 | Veliko Tarnovo |
| Габрово | 1030 | 513 | 517 | 395 | 193 | 202 | 635 | 320 | 315 | Gabrovo |
| Разград | 1135 | 562 | 573 | 545 | 270 | 275 | 590 | 292 | 298 | Razgrad |
| Русе | 2178 | 1132 | 1046 | 1038 | 522 | 516 | 1140 | 610 | 530 | Ruse |
| Силистра | 1127 | 575 | 552 | 472 | 246 | 226 | 655 | 329 | 326 | Silistra |
| Североизточен район | 10449 | 5368 | 5081 | 4612 | 2322 | 2290 | 5837 | 3046 | 2791 | North-East region |
| Варна | 5350 | 2752 | 2598 | 2624 | 1325 | 1299 | 2726 | 1427 | 1299 | Varna |
| Добрич | 1827 | 932 | 895 | 692 | 368 | 324 | 1135 | 564 | 571 | Dobrich |
| Търговище | 1356 | 728 | 628 | 509 | 262 | 247 | 847 | 466 | 381 | Targovishte |
| Шумен | 1916 | 956 | 960 | 787 | 367 | 420 | 1129 | 589 | 540 | Shumen |
| Югоизточен район | 11943 | 6169 | 5774 | 5081 | 2604 | 2477 | 6862 | 3565 | 3297 | South-East region |
| Бургас | 4508 | 2354 | 2154 | 2391 | 1243 | 1148 | 2117 | 1111 | 1006 | Burgas |
| Сливен | 2532 | 1264 | 1268 | 783 | 395 | 388 | 1749 | 869 | 880 | Sliven |
| Стара Загора | 3562 | 1883 | 1679 | 1439 | 736 | 703 | 2123 | 1147 | 976 | Stara Zagora |
| Ямбол | 1341 | 668 | 673 | 468 | 230 | 238 | 873 | 438 | 435 | Yambol |
| <i>Югозападна и Южна централна България</i> | | | | | | | | | | <i>South-West and South Central Bulgaria</i> |
| Югозападен район | 22591 | 11640 | 10951 | 11996 | 6114 | 5882 | 10595 | 5526 | 5069 | South-West region |
| Благоевград | 3360 | 1724 | 1636 | 2086 | 1051 | 1035 | 1274 | 673 | 601 | Blagoevgrad |
| Кюстендил | 1097 | 564 | 533 | 545 | 269 | 276 | 552 | 295 | 257 | Kyustendil |
| Перник | 1097 | 562 | 535 | 556 | 295 | 261 | 541 | 267 | 274 | Pernik |
| София | 2151 | 1096 | 1055 | 791 | 414 | 377 | 1360 | 682 | 678 | Sofia |
| София (столица) | 14886 | 7694 | 7192 | 8018 | 4085 | 3933 | 6868 | 3609 | 3259 | Sofia cap. |
| Южен централен район | 15131 | 7748 | 7383 | 6984 | 3551 | 3433 | 8147 | 4197 | 3950 | South Central region |
| Кърджали | 1608 | 823 | 785 | 967 | 493 | 474 | 641 | 330 | 311 | Kardzhali |
| Пазарджик | 2913 | 1494 | 1419 | 1039 | 517 | 522 | 1874 | 977 | 897 | Pazardzhik |
| Пловдив | 7197 | 3728 | 3469 | 3577 | 1847 | 1730 | 3620 | 1881 | 1739 | Plovdiv |
| Смолян | 1026 | 525 | 501 | 427 | 229 | 198 | 599 | 296 | 303 | Smolyan |
| Хасково | 2387 | 1178 | 1209 | 974 | 465 | 509 | 1413 | 713 | 700 | Haskovo |

1. Раждания през 2010 г. по пол, местоживеене, статистически зони, статистически райони¹ и по области
Births by sex, place of residence, statistical zones, statistical regions¹ and by districts in 2010

(Продължение)

(Continued)

| Статистически зони Статистически райони Области | Живородени Live births | | | | | | | | | Statistical zones Statistical regions Districts |
|---|---------------------------|-----------------|-------------------|-------------------|-----------------|-------------------|------------------------------|-----------------|-------------------|---|
| | всичко Total | | | брачни Marital | | | извънбрачни Extra-marital | | | |
| | всичко Total | момчета Boys | момичета Girls | всичко Total | момчета Boys | момичета Girls | всичко Total | момчета Boys | момичета Girls | |
| В градовете Urban residence | | | | | | | | | | |
| Общо за страната | 57077 | 29325 | 27752 | 28194 | 14356 | 13838 | 28883 | 14969 | 13914 | Total |
| <i>Северна и Югоизточна България</i> | | | | | | | | | | <i>North and South-East Bulgaria</i> |
| Северозападен район | 4946 | 2520 | 2426 | 2056 | 1037 | 1019 | 2890 | 1483 | 1407 | North-West region |
| Видин | 584 | 305 | 279 | 216 | 112 | 104 | 368 | 193 | 175 | Vidin |
| Враца | 932 | 513 | 419 | 385 | 219 | 166 | 547 | 294 | 253 | Vratsa |
| Ловеч | 807 | 411 | 396 | 277 | 143 | 134 | 530 | 268 | 262 | Lovech |
| Монтана | 901 | 445 | 456 | 336 | 163 | 173 | 565 | 282 | 283 | Montana |
| Плевен | 1722 | 846 | 876 | 842 | 400 | 442 | 880 | 446 | 434 | Pleven |
| Северен централен район | 5360 | 2739 | 2621 | 2495 | 1248 | 1247 | 2865 | 1491 | 1374 | North Central region |
| Велико Търново | 1738 | 906 | 832 | 792 | 412 | 380 | 946 | 494 | 452 | Veliko Tarnovo |
| Габрово | 861 | 429 | 432 | 346 | 166 | 180 | 515 | 263 | 252 | Gabrovo |
| Разград | 537 | 256 | 281 | 260 | 112 | 148 | 277 | 144 | 133 | Razgrad |
| Русе | 1762 | 918 | 844 | 889 | 449 | 440 | 873 | 469 | 404 | Ruse |
| Силистра | 462 | 230 | 232 | 208 | 109 | 99 | 254 | 121 | 133 | Silistra |
| Североизточен район | 7636 | 3909 | 3727 | 3822 | 1931 | 1891 | 3814 | 1978 | 1836 | North-East region |
| Варна | 4544 | 2316 | 2228 | 2439 | 1231 | 1208 | 2105 | 1085 | 1020 | Varna |
| Добрич | 1215 | 647 | 568 | 555 | 301 | 254 | 660 | 346 | 314 | Dobrich |
| Търговище | 669 | 357 | 312 | 307 | 153 | 154 | 362 | 204 | 158 | Targovishte |
| Шумен | 1208 | 589 | 619 | 521 | 246 | 275 | 687 | 343 | 344 | Shumen |
| Югоизточен район | 8554 | 4424 | 4130 | 4099 | 2103 | 1996 | 4455 | 2321 | 2134 | South-East region |
| Бургас | 3374 | 1764 | 1610 | 1851 | 960 | 891 | 1523 | 804 | 719 | Burgas |
| Сливен | 1582 | 797 | 785 | 619 | 313 | 306 | 963 | 484 | 479 | Sliven |
| Стара Загора | 2582 | 1359 | 1223 | 1226 | 633 | 593 | 1356 | 726 | 630 | Stara Zagora |
| Ямбол | 1016 | 504 | 512 | 403 | 197 | 206 | 613 | 307 | 306 | Yambol |
| <i>Югозападна и Южна централна България</i> | | | | | | | | | | <i>South-West and South Central Bulgaria</i> |
| Югозападен район | 19859 | 10241 | 9618 | 10574 | 5404 | 5170 | 9285 | 4837 | 4448 | South-West region |
| Благоевград | 2073 | 1057 | 1016 | 1288 | 649 | 639 | 785 | 408 | 377 | Blagoevgrad |
| Кюстендил | 889 | 449 | 440 | 434 | 213 | 221 | 455 | 236 | 219 | Kyustendil |
| Перник | 984 | 514 | 470 | 497 | 269 | 228 | 487 | 245 | 242 | Pernik |
| София | 1509 | 779 | 730 | 599 | 319 | 280 | 910 | 460 | 450 | Sofia |
| София (столица) | 14404 | 7442 | 6962 | 7756 | 3954 | 3802 | 6648 | 3488 | 3160 | Sofia cap. |
| Южен централен район | 10722 | 5492 | 5230 | 5148 | 2633 | 2515 | 5574 | 2859 | 2715 | South Central region |
| Кърджали | 684 | 353 | 331 | 380 | 197 | 183 | 304 | 156 | 148 | Kardzhali |
| Пазарджик | 1896 | 966 | 930 | 705 | 350 | 355 | 1191 | 616 | 575 | Pazardzhik |
| Пловдив | 5647 | 2933 | 2714 | 3008 | 1565 | 1443 | 2639 | 1368 | 1271 | Plovdiv |
| Смолян | 660 | 340 | 320 | 281 | 150 | 131 | 379 | 190 | 189 | Smolyan |
| Хасково | 1835 | 900 | 935 | 774 | 371 | 403 | 1061 | 529 | 532 | Haskovo |

1. Раждания през 2010 г. по пол, местоживеене, статистически зони, статистически райони¹ и по области

Births by sex, place of residence, statistical zones, statistical regions¹ and by districts in 2010

(Продължение и край)

(Continued and end)

| Статистически зони Статистически райони Области | Живородени Live births | | | | | | | | | Statistical zones Statistical regions Districts |
|---|-----------------------------|-----------------|-------------------|-------------------|-----------------|-------------------|------------------------------|-----------------|-------------------|---|
| | всичко Total | | | брачни Marital | | | извънбрачни Extra-marital | | | |
| | всичко Total | момчета Boys | момичета Girls | всичко Total | момчета Boys | момичета Girls | всичко Total | момчета Boys | момичета Girls | |
| | В селата Rural residence | | | | | | | | | |
| Общо за страната | 18436 | 9511 | 8925 | 6469 | 3286 | 3183 | 11967 | 6225 | 5742 | Total |
| <i>Северна и Югоизточна България</i> | | | | | | | | | | <i>North and South-East Bulgaria</i> |
| Северозападен район | 2604 | 1365 | 1239 | 578 | 311 | 267 | 2026 | 1054 | 972 | North-West |
| Видин | 245 | 112 | 133 | 57 | 25 | 32 | 188 | 87 | 101 | Vidin |
| Враца | 690 | 371 | 319 | 162 | 94 | 68 | 528 | 277 | 251 | Vratsa |
| Ловеч | 466 | 237 | 229 | 124 | 68 | 56 | 342 | 169 | 173 | Lovech |
| Монтана | 377 | 203 | 174 | 72 | 35 | 37 | 305 | 168 | 137 | Montana |
| Плевен | 826 | 442 | 384 | 163 | 89 | 74 | 663 | 353 | 310 | Pleven |
| Северен централен район | 2489 | 1287 | 1202 | 861 | 455 | 406 | 1628 | 832 | 796 | North Central region |
| Велико Търново | 641 | 338 | 303 | 114 | 60 | 54 | 527 | 278 | 249 | Veliko Tarnovo |
| Габрово | 169 | 84 | 85 | 49 | 27 | 22 | 120 | 57 | 63 | Gabrovo |
| Разград | 598 | 306 | 292 | 285 | 158 | 127 | 313 | 148 | 165 | Razgrad |
| Русе | 416 | 214 | 202 | 149 | 73 | 76 | 267 | 141 | 126 | Ruse |
| Силистра | 665 | 345 | 320 | 264 | 137 | 127 | 401 | 208 | 193 | Silistra |
| Североизточен район | 2813 | 1459 | 1354 | 790 | 391 | 399 | 2023 | 1068 | 955 | North-East region |
| Варна | 806 | 436 | 370 | 185 | 94 | 91 | 621 | 342 | 279 | Varna |
| Добрич | 612 | 285 | 327 | 137 | 67 | 70 | 475 | 218 | 257 | Dobrich |
| Търговище | 687 | 371 | 316 | 202 | 109 | 93 | 485 | 262 | 223 | Targovishte |
| Шумен | 708 | 367 | 341 | 266 | 121 | 145 | 442 | 246 | 196 | Shumen |
| Югоизточен район | 3389 | 1745 | 1644 | 982 | 501 | 481 | 2407 | 1244 | 1163 | South-East region |
| Бургас | 1134 | 590 | 544 | 540 | 283 | 257 | 594 | 307 | 287 | Burgas |
| Сливен | 950 | 467 | 483 | 164 | 82 | 82 | 786 | 385 | 401 | Sliven |
| Стара Загора | 980 | 524 | 456 | 213 | 103 | 110 | 767 | 421 | 346 | Stara Zagora |
| Ямбол | 325 | 164 | 161 | 65 | 33 | 32 | 260 | 131 | 129 | Yambol |
| <i>Югозападна и Южна централна България</i> | | | | | | | | | | <i>South-West and South Central Bulgaria</i> |
| Югозападен район | 2732 | 1399 | 1333 | 1422 | 710 | 712 | 1310 | 689 | 621 | South-West region |
| Благоевград | 1287 | 667 | 620 | 798 | 402 | 396 | 489 | 265 | 224 | Blagoevgrad |
| Кюстендил | 208 | 115 | 93 | 111 | 56 | 55 | 97 | 59 | 38 | Kyustendil |
| Перник | 113 | 48 | 65 | 59 | 26 | 33 | 54 | 22 | 32 | Pernik |
| София | 642 | 317 | 325 | 192 | 95 | 97 | 450 | 222 | 228 | Sofia |
| София (столица) | 482 | 252 | 230 | 262 | 131 | 131 | 220 | 121 | 99 | Sofia cap. |
| Южен централен район | 4409 | 2256 | 2153 | 1836 | 918 | 918 | 2573 | 1338 | 1235 | South Central region |
| Кърджали | 924 | 470 | 454 | 587 | 296 | 291 | 337 | 174 | 163 | Kardzhali |
| Пазарджик | 1017 | 528 | 489 | 334 | 167 | 167 | 683 | 361 | 322 | Pazardzhik |
| Пловдив | 1550 | 795 | 755 | 569 | 282 | 287 | 981 | 513 | 468 | Plovdiv |
| Смолян | 366 | 185 | 181 | 146 | 79 | 67 | 220 | 106 | 114 | Smolyan |
| Хасково | 552 | 278 | 274 | 200 | 94 | 106 | 352 | 184 | 168 | Haskovo |

2. Живородени през 2010 г. по месеци и области

Live births by months and districts in 2010

| Области | Общо Total | Месеци Months | | | | | | | | | | | | Districts |
|-------------------------|---------------|------------------|-------------|-------------|-------------|-------------|-------------|-------------|-------------|-------------|-------------|-------------|-------------|----------------|
| | | I | II | III | IV | V | VI | VII | VIII | IX | X | XI | XII | |
| Общо за страната | 75513 | 6570 | 5678 | 6371 | 5991 | 6196 | 6445 | 6797 | 6463 | 6418 | 6274 | 6062 | 6248 | Total |
| Благоевград | 3360 | 323 | 250 | 272 | 271 | 254 | 258 | 281 | 285 | 278 | 287 | 297 | 304 | Blagoevgrad |
| Бургас | 4508 | 364 | 328 | 372 | 344 | 373 | 399 | 420 | 385 | 407 | 361 | 384 | 371 | Burgas |
| Варна | 5350 | 485 | 434 | 438 | 400 | 417 | 474 | 497 | 453 | 443 | 465 | 406 | 438 | Varna |
| Велико Търново | 2379 | 226 | 167 | 196 | 167 | 198 | 202 | 185 | 212 | 200 | 227 | 190 | 209 | Veliko Tarnovo |
| Видин | 829 | 80 | 77 | 71 | 83 | 63 | 66 | 68 | 73 | 67 | 54 | 55 | 72 | Vidin |
| Враца | 1622 | 150 | 114 | 133 | 119 | 132 | 139 | 157 | 125 | 140 | 133 | 144 | 136 | Vratsa |
| Габрово | 1030 | 91 | 72 | 68 | 77 | 85 | 83 | 94 | 90 | 103 | 89 | 81 | 97 | Gabrovo |
| Добрич | 1827 | 178 | 140 | 162 | 156 | 164 | 160 | 168 | 146 | 126 | 159 | 144 | 124 | Dobrich |
| Кърджали | 1608 | 165 | 104 | 141 | 135 | 115 | 156 | 141 | 147 | 132 | 121 | 109 | 142 | Kardzhali |
| Кюстендил | 1097 | 98 | 88 | 90 | 80 | 90 | 96 | 75 | 112 | 88 | 98 | 93 | 89 | Kyustendil |
| Ловеч | 1273 | 123 | 92 | 117 | 93 | 89 | 116 | 125 | 108 | 108 | 91 | 101 | 110 | Lovech |
| Монтана | 1278 | 133 | 95 | 102 | 110 | 95 | 101 | 120 | 123 | 117 | 91 | 93 | 98 | Montana |
| Пазарджик | 2913 | 233 | 210 | 238 | 226 | 264 | 259 | 285 | 264 | 245 | 232 | 230 | 227 | Pazardzhik |
| Перник | 1097 | 98 | 86 | 97 | 79 | 91 | 86 | 100 | 95 | 85 | 98 | 90 | 92 | Pernik |
| Плевен | 2548 | 223 | 187 | 220 | 182 | 193 | 218 | 227 | 263 | 205 | 194 | 222 | 214 | Pleven |
| Пловдив | 7197 | 570 | 548 | 648 | 604 | 584 | 633 | 670 | 623 | 632 | 585 | 544 | 556 | Plovdiv |
| Разград | 1135 | 104 | 84 | 99 | 93 | 110 | 91 | 118 | 87 | 92 | 81 | 86 | 90 | Razgrad |
| Русе | 2178 | 211 | 148 | 193 | 168 | 178 | 170 | 207 | 193 | 176 | 172 | 193 | 169 | Ruse |
| Силистра | 1127 | 88 | 97 | 98 | 70 | 94 | 102 | 106 | 100 | 93 | 93 | 98 | 88 | Silistra |
| Сливен | 2532 | 240 | 190 | 207 | 205 | 235 | 209 | 211 | 207 | 199 | 212 | 196 | 221 | Sliven |
| Смолян | 1026 | 95 | 75 | 81 | 73 | 77 | 88 | 88 | 105 | 77 | 92 | 85 | 90 | Smolyan |
| София | 2151 | 176 | 185 | 168 | 179 | 173 | 181 | 220 | 165 | 203 | 174 | 158 | 169 | Sofia |
| София (столица) | 14886 | 1220 | 1147 | 1297 | 1221 | 1217 | 1212 | 1287 | 1248 | 1291 | 1254 | 1214 | 1278 | Sofia cap. |
| Стара Загора | 3562 | 287 | 257 | 291 | 306 | 311 | 311 | 332 | 287 | 291 | 313 | 279 | 297 | Stara Zagora |
| Търговище | 1356 | 120 | 117 | 117 | 103 | 113 | 144 | 116 | 113 | 101 | 106 | 106 | 100 | Targovishte |
| Хасково | 2387 | 201 | 148 | 183 | 199 | 198 | 219 | 200 | 208 | 213 | 216 | 210 | 192 | Haskovo |
| Шумен | 1916 | 166 | 141 | 168 | 145 | 156 | 166 | 183 | 146 | 190 | 151 | 139 | 165 | Shumen |
| Ямбол | 1341 | 122 | 97 | 104 | 103 | 127 | 106 | 116 | 100 | 116 | 125 | 115 | 110 | Yambol |

3. Живородени през 2010 г. по възраст на майката и по области

Live births by mother's age child rank and districts in 2010

| Области | Общо Total | Възраст (в навършени години) Age (years) | | | | | | Непоказана Unknown | Districts |
|-------------------------|---------------|---|--------------|--------------|--------------|-------------|-------------|-----------------------|----------------|
| | | под/ Under 20 | 20 - 24 | 25 - 29 | 30 - 34 | 35 - 39 | 40 + | | |
| Общо за страната | 75513 | 8411 | 18249 | 22447 | 18141 | 7145 | 1114 | 6 | Total |
| Благоевград | 3360 | 321 | 1021 | 1046 | 676 | 260 | 34 | 2 | Blagoevgrad |
| Бургас | 4508 | 475 | 1159 | 1368 | 1052 | 404 | 50 | - | Burgas |
| Варна | 5350 | 431 | 1035 | 1679 | 1542 | 594 | 69 | - | Varna |
| Велико Търново | 2379 | 252 | 600 | 777 | 552 | 160 | 38 | - | Veliko Tarnovo |
| Видин | 829 | 129 | 241 | 224 | 154 | 70 | 11 | - | Vidin |
| Враца | 1622 | 225 | 517 | 447 | 291 | 114 | 28 | - | Vratsa |
| Габрово | 1030 | 89 | 240 | 318 | 246 | 115 | 22 | - | Gabrovo |
| Добрич | 1827 | 262 | 505 | 504 | 388 | 149 | 19 | - | Dobrich |
| Кърджали | 1608 | 142 | 464 | 575 | 345 | 76 | 6 | - | Kardzhali |
| Кюстендил | 1097 | 98 | 286 | 379 | 217 | 105 | 12 | - | Kyustendil |
| Ловеч | 1273 | 174 | 421 | 323 | 236 | 96 | 23 | - | Lovech |
| Монтана | 1278 | 234 | 411 | 324 | 203 | 91 | 15 | - | Montana |
| Пазарджик | 2913 | 564 | 941 | 744 | 445 | 199 | 20 | - | Pazardzhik |
| Перник | 1097 | 63 | 285 | 337 | 294 | 95 | 23 | - | Pernik |
| Плевен | 2548 | 335 | 729 | 733 | 505 | 211 | 34 | 1 | Pleven |
| Пловдив | 7197 | 886 | 1581 | 2176 | 1766 | 691 | 97 | - | Plovdiv |
| Разград | 1135 | 162 | 365 | 336 | 198 | 64 | 10 | - | Razgrad |
| Русе | 2178 | 189 | 570 | 674 | 524 | 185 | 36 | - | Ruse |
| Силистра | 1127 | 167 | 353 | 323 | 215 | 62 | 7 | - | Silistra |
| Сливен | 2532 | 649 | 731 | 566 | 416 | 143 | 27 | - | Sliven |
| Смолян | 1026 | 59 | 308 | 334 | 245 | 70 | 10 | - | Smolyan |
| София | 2151 | 352 | 633 | 594 | 400 | 153 | 19 | - | Sofia |
| София (столица) | 14886 | 499 | 1964 | 4682 | 5145 | 2222 | 372 | 2 | Sofia cap. |
| Стара Загора | 3562 | 532 | 899 | 1023 | 746 | 307 | 55 | - | Stara Zagora |
| Търговище | 1356 | 212 | 425 | 370 | 238 | 91 | 20 | - | Targovishte |
| Хасково | 2387 | 408 | 630 | 667 | 482 | 180 | 20 | - | Haskovo |
| Шумен | 1916 | 245 | 541 | 572 | 383 | 152 | 23 | - | Shumen |
| Ямбол | 1341 | 257 | 394 | 352 | 237 | 86 | 14 | 1 | Yambol |

4. Живородени през 2010 г. по плодовитост на майката и по области

Live births by child rank and districts in 2010

| Области | Общо Total | Роденото дете на майката е | | | | | | | Districts |
|-------------------------|---------------|----------------------------|-----------------|----------------|--------------------|---------------|----------------------------------|-----------------------|----------------|
| | | Rank of birth | | | | | | | |
| | | първо First | второ Second | трето Third | четвърто Fourth | пето Fifth | шесто и повече Sixth and more | непоказано Unknown | |
| Общо за страната | 75513 | 39807 | 26247 | 5251 | 1709 | 823 | 1058 | 618 | Total |
| Благоевград | 3360 | 1775 | 1288 | 185 | 56 | 21 | 24 | 11 | Blagoevgrad |
| Бургас | 4508 | 2306 | 1660 | 350 | 89 | 53 | 43 | 7 | Burgas |
| Варна | 5350 | 2908 | 1902 | 343 | 89 | 46 | 44 | 18 | Varna |
| Велико Търново | 2379 | 1285 | 798 | 168 | 60 | 24 | 26 | 18 | Veliko Tarnovo |
| Видин | 829 | 397 | 286 | 74 | 33 | 19 | 17 | 3 | Vidin |
| Враца | 1622 | 752 | 577 | 144 | 71 | 38 | 40 | - | Vratsa |
| Габрово | 1030 | 513 | 358 | 69 | 14 | 12 | 17 | 47 | Gabrovo |
| Добрич | 1827 | 843 | 655 | 142 | 70 | 23 | 36 | 58 | Dobrich |
| Кърджали | 1608 | 703 | 620 | 77 | 25 | 13 | 13 | 157 | Kardzhali |
| Кюстендил | 1097 | 600 | 390 | 48 | 23 | 8 | 22 | 6 | Kyustendil |
| Ловеч | 1273 | 573 | 446 | 122 | 58 | 24 | 48 | 2 | Lovech |
| Монтана | 1278 | 618 | 387 | 131 | 50 | 27 | 44 | 21 | Montana |
| Пазарджик | 2913 | 1516 | 975 | 240 | 87 | 49 | 46 | - | Pazardzhik |
| Перник | 1097 | 576 | 385 | 67 | 17 | 12 | 10 | 30 | Pernik |
| Плевен | 2548 | 1255 | 878 | 211 | 82 | 46 | 75 | 1 | Pleven |
| Пловдив | 7197 | 3768 | 2633 | 505 | 138 | 54 | 91 | 8 | Plovdiv |
| Разград | 1135 | 599 | 412 | 73 | 22 | 14 | 15 | - | Razgrad |
| Русе | 2178 | 1208 | 745 | 125 | 28 | 11 | 18 | 43 | Ruse |
| Силистра | 1127 | 530 | 431 | 79 | 38 | 16 | 20 | 13 | Silistra |
| Сливен | 2532 | 1039 | 887 | 296 | 116 | 74 | 119 | 1 | Sliven |
| Смолян | 1026 | 551 | 418 | 34 | 11 | 7 | 5 | - | Smolyan |
| София | 2151 | 995 | 769 | 198 | 74 | 24 | 33 | 58 | Sofia |
| София (столица) | 14886 | 9128 | 4801 | 703 | 130 | 48 | 52 | 24 | Sofia cap. |
| Стара Загора | 3562 | 1718 | 1268 | 328 | 104 | 60 | 82 | 2 | Stara Zagora |
| Търговище | 1356 | 773 | 358 | 77 | 38 | 17 | 14 | 79 | Targovishte |
| Хасково | 2387 | 1222 | 849 | 183 | 70 | 25 | 31 | 7 | Haskovo |
| Шумен | 1916 | 1051 | 621 | 136 | 50 | 28 | 29 | 1 | Shumen |
| Ямбол | 1341 | 605 | 450 | 143 | 66 | 30 | 44 | 3 | Yambol |

V. УМИРАНИЯ
DEATHS



1. Умрели през 2010 г. по местоживеене, възраст, статистически зони, статистически райони¹, и по области
Deaths by place of residence, age, statistical zones, statistical regions¹ and by districts in 2010

| Статистически зони Статистически райони Области | Общо Total | Възраст (в навършени години) Age (years) | | | | | | | Statistical zones Statistical regions Districts |
|---|---------------|---|------------|-----------|-----------|------------|------------|------------|---|
| | | 0 | 1 - 4 | 5 - 9 | 10 - 14 | 15 - 19 | 20 - 24 | 25 - 29 | |
| | | Общо Total | | | | | | | |
| Общо за страната | 110165 | 708 | 133 | 77 | 93 | 200 | 338 | 421 | Total |
| <i>Северна и Югоизточна България</i> | | | | | | | | | <i>North and South-East Bulgaria</i> |
| Северозападен район | 16990 | 71 | 15 | 13 | 15 | 30 | 47 | 39 | North-West region |
| Видин | 2399 | 7 | 2 | 1 | 2 | 2 | 10 | 7 | Vidin |
| Враца | 3637 | 11 | 4 | 2 | 4 | 7 | 9 | 11 | Vratsa |
| Ловеч | 2665 | 9 | 3 | 5 | 3 | 5 | 8 | 5 | Lovech |
| Монтана | 3166 | 11 | 5 | 2 | 4 | 7 | 7 | 4 | Montana |
| Плевен | 5123 | 33 | 1 | 3 | 2 | 9 | 13 | 12 | Pleven |
| Северен централен район | 14424 | 67 | 21 | 5 | 10 | 24 | 37 | 47 | North Central region |
| Велико Търново | 4524 | 18 | 4 | 1 | 6 | 6 | 14 | 15 | Veliko Tarnovo |
| Габрово | 2218 | 7 | 1 | - | - | 5 | 1 | 8 | Gabrovo |
| Разград | 1920 | 16 | 4 | - | 3 | 9 | 6 | 4 | Razgrad |
| Русе | 3777 | 22 | 7 | 4 | 1 | 1 | 12 | 15 | Ruse |
| Силистра | 1985 | 4 | 5 | - | - | 3 | 4 | 5 | Silistra |
| Североизточен район | 13655 | 130 | 22 | 11 | 18 | 24 | 45 | 55 | North-East region |
| Варна | 5867 | 54 | 15 | 6 | 7 | 10 | 25 | 34 | Varna |
| Добрич | 2998 | 26 | 4 | 4 | 6 | 3 | 9 | 10 | Dobrich |
| Търговище | 1984 | 19 | - | 1 | 2 | 4 | 2 | 6 | Targovishte |
| Шумен | 2806 | 31 | 3 | - | 3 | 7 | 9 | 5 | Shumen |
| Югоизточен район | 16348 | 189 | 27 | 16 | 11 | 31 | 55 | 76 | South-East region |
| Бургас | 5555 | 56 | 4 | 4 | 5 | 10 | 21 | 26 | Burgas |
| Сливен | 3067 | 52 | 11 | 4 | - | 12 | 14 | 17 | Sliven |
| Стара Загора | 5374 | 55 | 8 | 7 | 5 | 3 | 15 | 19 | Stara Zagora |
| Ямбол | 2352 | 26 | 4 | 1 | 1 | 6 | 5 | 14 | Yambol |
| <i>Югозападна и Южна централна България</i> | | | | | | | | | <i>South-West and South Central Bulgaria</i> |
| Югозападен район | 27853 | 118 | 29 | 21 | 22 | 49 | 83 | 118 | South-West region |
| Благоевград | 3931 | 23 | 8 | 5 | 1 | 14 | 7 | 20 | Blagoevgrad |
| Кюстендил | 2508 | 7 | - | 2 | 4 | 3 | 8 | 5 | Kyustendil |
| Перник | 2393 | 8 | 1 | - | 1 | - | 4 | 8 | Pernik |
| София | 4165 | 17 | 4 | 4 | 5 | 6 | 13 | 13 | Sofia |
| София (столица) | 14856 | 63 | 16 | 10 | 11 | 26 | 51 | 72 | Sofia cap. |
| Южен централен район | 20895 | 133 | 19 | 11 | 17 | 42 | 71 | 86 | South Central region |
| Кърджали | 1713 | 14 | 2 | - | 1 | 6 | 8 | 6 | Kardzhali |
| Пазарджик | 3891 | 27 | 7 | - | 2 | 7 | 17 | 18 | Pazardzhik |
| Пловдив | 9733 | 56 | 10 | 8 | 9 | 18 | 34 | 45 | Plovdiv |
| Смолян | 1558 | 11 | - | 1 | 1 | 5 | 4 | 3 | Smolyan |
| Хасково | 4000 | 25 | - | 2 | 4 | 6 | 8 | 14 | Haskovo |

1. Умрели през 2010 г. по местоживеене, възраст, статистически зони, статистически райони¹, и по области

Deaths by place of residence, age, statistical zones, statistical regions¹ and by districts in 2010

(Продължение)

(Continued)

| Статистически зони Статистически райони Области | Възраст (в навършени години) Age (years) | | | | | | | | Statistical zones Statistical regions Districts |
|---|---|------------|-------------|-------------|-------------|-------------|-------------|--------------|---|
| | 30 - 34 | 35 - 39 | 40 - 44 | 45 - 49 | 50 - 54 | 55 - 59 | 60 - 64 | 65 + | |
| | Общо Total | | | | | | | | |
| Общо за страната | 582 | 867 | 1460 | 2403 | 3850 | 5994 | 8639 | 84400 | Total |
| <i>Северна и Югоизточна България</i> | | | | | | | | | <i>North and South-East Bulgaria</i> |
| Северозападен район | 62 | 94 | 185 | 309 | 481 | 770 | 1279 | 13580 | North-West region |
| Видин | 5 | 7 | 26 | 31 | 49 | 92 | 171 | 1987 | Vidin |
| Враца | 16 | 27 | 58 | 70 | 133 | 187 | 277 | 2821 | Vratsa |
| Ловеч | 9 | 17 | 34 | 52 | 77 | 111 | 210 | 2117 | Lovech |
| Монтана | 18 | 18 | 26 | 56 | 73 | 153 | 237 | 2545 | Montana |
| Плевен | 14 | 25 | 41 | 100 | 149 | 227 | 384 | 4110 | Pleven |
| Северен централен район | 74 | 111 | 157 | 284 | 442 | 735 | 1166 | 11244 | North Central region |
| Велико Търново | 22 | 28 | 46 | 85 | 135 | 220 | 348 | 3576 | Veliko Tarnovo |
| Габрово | 9 | 13 | 19 | 37 | 53 | 114 | 174 | 1777 | Gabrovo |
| Разград | 11 | 16 | 19 | 34 | 62 | 111 | 178 | 1447 | Razgrad |
| Русе | 17 | 33 | 48 | 85 | 136 | 188 | 287 | 2921 | Ruse |
| Силистра | 15 | 21 | 25 | 43 | 56 | 102 | 179 | 1523 | Silistra |
| Североизточен район | 92 | 124 | 185 | 318 | 486 | 858 | 1154 | 10133 | North-East region |
| Варна | 36 | 63 | 66 | 129 | 201 | 384 | 505 | 4332 | Varna |
| Добрич | 16 | 31 | 52 | 73 | 108 | 202 | 283 | 2171 | Dobrich |
| Търговище | 13 | 7 | 28 | 54 | 79 | 108 | 155 | 1506 | Targovishte |
| Шумен | 27 | 23 | 39 | 62 | 98 | 164 | 211 | 2124 | Shumen |
| Югоизточен район | 99 | 128 | 226 | 371 | 634 | 915 | 1260 | 12310 | South-East region |
| Бургас | 31 | 43 | 100 | 133 | 228 | 324 | 444 | 4126 | Burgas |
| Сливен | 22 | 23 | 33 | 63 | 121 | 188 | 256 | 2251 | Sliven |
| Стара Загора | 34 | 45 | 70 | 130 | 204 | 286 | 395 | 4098 | Stara Zagora |
| Ямбол | 12 | 17 | 23 | 45 | 81 | 117 | 165 | 1835 | Yambol |
| <i>Югозападна и Южна централна България</i> | | | | | | | | | <i>South-West and South Central Bulgaria</i> |
| Югозападен район | 171 | 257 | 441 | 674 | 1009 | 1617 | 2232 | 21012 | South-West region |
| Благоевград | 29 | 30 | 65 | 110 | 136 | 254 | 340 | 2889 | Blagoevgrad |
| Кюстендил | 2 | 18 | 23 | 60 | 88 | 152 | 184 | 1952 | Kyustendil |
| Перник | 11 | 22 | 38 | 61 | 110 | 121 | 168 | 1840 | Pernik |
| София | 21 | 43 | 57 | 96 | 165 | 215 | 353 | 3153 | Sofia |
| София (столица) | 108 | 144 | 258 | 347 | 510 | 875 | 1187 | 11178 | Sofia cap. |
| Южен централен район | 84 | 153 | 266 | 447 | 798 | 1099 | 1548 | 16121 | South Central region |
| Кърджали | 9 | 14 | 12 | 41 | 71 | 93 | 120 | 1316 | Kardzhali |
| Пазарджик | 16 | 30 | 51 | 82 | 164 | 215 | 358 | 2897 | Pazardzhik |
| Пловдив | 37 | 66 | 130 | 188 | 355 | 481 | 689 | 7607 | Plovdiv |
| Смолян | 8 | 10 | 23 | 49 | 75 | 102 | 121 | 1145 | Smolyan |
| Хасково | 14 | 33 | 50 | 87 | 133 | 208 | 260 | 3156 | Haskovo |

1. Умрели през 2010 г. по местоживеене, възраст, статистически зони, статистически райони¹, и по области
Deaths by place of residence, age, statistical zones, statistical regions¹ and by districts in 2010

(Продължение)

(Continued)

| Статистически зони Статистически райони Области | Общо Total | Възраст (в навършени години) Age (years) | | | | | | | Statistical zones Statistical regions Districts |
|---|---------------|---|-----------|-----------|-----------|------------|------------|------------|---|
| | | 0 | 1 - 4 | 5 - 9 | 10 - 14 | 15 - 19 | 20 - 24 | 25 - 29 | |
| | | В градовете Urban residence | | | | | | | |
| Общо за страната | 65759 | 461 | 87 | 52 | 52 | 129 | 241 | 301 | Total |
| <i>Северна и Югоизточна България</i> | | | | | | | | | <i>North and South-East Bulgaria</i> |
| Северозападен район | 7532 | 36 | 8 | 7 | 9 | 22 | 31 | 29 | North-West region |
| Видин | 914 | 3 | 1 | 1 | - | 1 | 7 | 7 | Vidin |
| Враца | 1500 | 4 | 1 | 1 | 1 | 6 | 6 | 8 | Vratsa |
| Ловеч | 1240 | 4 | 2 | 2 | 3 | 5 | 5 | 2 | Lovech |
| Монтана | 1358 | 8 | 3 | 2 | 3 | 4 | 4 | 3 | Montana |
| Плевен | 2520 | 17 | 1 | 1 | 2 | 6 | 9 | 9 | Pleven |
| Северен централен район | 7683 | 40 | 12 | 3 | 3 | 9 | 23 | 23 | North Central region |
| Велико Търново | 2241 | 13 | 2 | - | 2 | 4 | 8 | 8 | Veliko Tarnovo |
| Габрово | 1476 | 6 | 1 | - | - | 3 | 1 | 4 | Gabrovo |
| Разград | 762 | 5 | 2 | - | 1 | 1 | 3 | 1 | Razgrad |
| Русе | 2403 | 15 | 5 | 3 | - | - | 10 | 10 | Ruse |
| Силистра | 801 | 1 | 2 | - | - | 1 | 1 | - | Silistra |
| Североизточен район | 8114 | 86 | 16 | 10 | 8 | 14 | 32 | 35 | North-East region |
| Варна | 4100 | 37 | 10 | 6 | 5 | 7 | 21 | 27 | Varna |
| Добрич | 1627 | 18 | 4 | 3 | 1 | 1 | 2 | 6 | Dobrich |
| Търговище | 885 | 11 | - | 1 | 1 | 2 | 2 | - | Targovishte |
| Шумен | 1502 | 20 | 2 | - | 1 | 4 | 7 | 2 | Shumen |
| Югоизточен район | 9511 | 122 | 14 | 12 | 5 | 19 | 36 | 51 | South-East region |
| Бургас | 3600 | 36 | 2 | 4 | 2 | 6 | 12 | 21 | Burgas |
| Сливен | 1721 | 25 | 6 | 3 | - | 8 | 8 | 11 | Sliven |
| Стара Загора | 2979 | 40 | 4 | 4 | 2 | 1 | 12 | 8 | Stara Zagora |
| Ямбол | 1211 | 21 | 2 | 1 | 1 | 4 | 4 | 11 | Yambol |
| <i>Югозападна и Южна централна България</i> | | | | | | | | | <i>South-West and South Central Bulgaria</i> |
| Югозападен район | 21079 | 96 | 25 | 16 | 18 | 38 | 67 | 99 | South-West region |
| Благоевград | 2114 | 10 | 5 | 2 | 1 | 7 | 3 | 11 | Blagoevgrad |
| Кюстендил | 1378 | 6 | - | 2 | 3 | 3 | 6 | 3 | Kyustendil |
| Перник | 1556 | 7 | 1 | - | 1 | - | 3 | 6 | Pernik |
| София | 1974 | 12 | 3 | 3 | 2 | 2 | 7 | 8 | Sofia |
| София (столица) | 14057 | 61 | 16 | 9 | 11 | 26 | 48 | 71 | Sofia cap. |
| Южен централен район | 11840 | 81 | 12 | 4 | 9 | 27 | 52 | 64 | South Central region |
| Кърджали | 601 | 5 | 1 | - | - | 1 | 3 | 2 | Kardzhali |
| Пазарджик | 2135 | 17 | 5 | - | 1 | 3 | 11 | 11 | Pazardzhik |
| Пловдив | 6166 | 37 | 6 | 2 | 5 | 13 | 29 | 35 | Plovdiv |
| Смолян | 700 | 6 | - | 1 | 1 | 5 | 3 | 3 | Smolyan |
| Хасково | 2238 | 16 | - | 1 | 2 | 5 | 6 | 13 | Haskovo |

1. Умрели през 2010 г. по местоживеене, възраст, статистически зони, статистически райони¹, и по области

Deaths by place of residence, age, statistical zones, statistical regions¹ and by districts in 2010

(Продължение)

(Continued)

| Статистически зони Статистически райони Области | Възраст (в навършени години) Age (years) | | | | | | | | Statistical zones Statistical regions Districts |
|---|---|------------|-------------|-------------|-------------|-------------|-------------|--------------|---|
| | 30 - 34 | 35 - 39 | 40 - 44 | 45 - 49 | 50 - 54 | 55 - 59 | 60 - 64 | 65 + | |
| | В градовете Urban residence | | | | | | | | |
| Общо за страната | 417 | 607 | 1016 | 1660 | 2591 | 4101 | 5668 | 48376 | Total |
| <i>Северна и Югоизточна България</i> | | | | | | | | | <i>North and South-East Bulgaria</i> |
| Северозападен район | 34 | 60 | 111 | 188 | 277 | 451 | 680 | 5589 | North-West region |
| Видин | 2 | 5 | 16 | 21 | 30 | 58 | 94 | 668 | Vidin |
| Враца | 8 | 14 | 30 | 34 | 73 | 96 | 140 | 1078 | Vratsa |
| Ловеч | 5 | 10 | 20 | 33 | 44 | 63 | 108 | 934 | Lovech |
| Монтана | 8 | 12 | 19 | 32 | 35 | 93 | 123 | 1009 | Montana |
| Плевен | 11 | 19 | 26 | 68 | 95 | 141 | 215 | 1900 | Pleven |
| Северен централен район | 52 | 67 | 95 | 178 | 271 | 463 | 711 | 5733 | North Central region |
| Велико Търново | 17 | 17 | 29 | 59 | 78 | 140 | 211 | 1653 | Veliko Tarnovo |
| Габрово | 7 | 13 | 15 | 26 | 45 | 83 | 134 | 1138 | Gabrovo |
| Разград | 4 | 5 | 7 | 13 | 30 | 52 | 75 | 563 | Razgrad |
| Русе | 16 | 23 | 34 | 66 | 96 | 141 | 204 | 1780 | Ruse |
| Силистра | 8 | 9 | 10 | 14 | 22 | 47 | 87 | 599 | Silistra |
| Североизточен район | 58 | 83 | 123 | 195 | 297 | 559 | 737 | 5861 | North-East region |
| Варна | 29 | 50 | 53 | 88 | 140 | 293 | 360 | 2974 | Varna |
| Добрич | 8 | 17 | 29 | 47 | 66 | 112 | 180 | 1133 | Dobrich |
| Търговище | 7 | 3 | 21 | 27 | 39 | 57 | 78 | 636 | Targovishte |
| Шумен | 14 | 13 | 20 | 33 | 52 | 97 | 119 | 1118 | Shumen |
| Югоизточен район | 66 | 87 | 152 | 261 | 430 | 624 | 803 | 6829 | South-East region |
| Бургас | 22 | 30 | 72 | 99 | 171 | 245 | 315 | 2563 | Burgas |
| Сливен | 14 | 16 | 17 | 39 | 75 | 116 | 159 | 1224 | Sliven |
| Стара Загора | 24 | 29 | 47 | 91 | 135 | 191 | 238 | 2153 | Stara Zagora |
| Ямбол | 6 | 12 | 16 | 32 | 49 | 72 | 91 | 889 | Yambol |
| <i>Югозападна и Южна централна България</i> | | | | | | | | | <i>South-West and South Central Bulgaria</i> |
| Югозападен район | 146 | 203 | 363 | 549 | 800 | 1308 | 1760 | 15591 | South-West region |
| Благоевград | 19 | 15 | 39 | 72 | 81 | 167 | 211 | 1471 | Blagoevgrad |
| Кюстендил | 2 | 13 | 14 | 39 | 61 | 93 | 115 | 1018 | Kyustendil |
| Перник | 8 | 15 | 29 | 50 | 83 | 88 | 128 | 1137 | Pernik |
| София | 16 | 24 | 35 | 58 | 99 | 128 | 186 | 1391 | Sofia |
| София (столица) | 101 | 136 | 246 | 330 | 476 | 832 | 1120 | 10574 | Sofia cap. |
| Южен централен район | 61 | 107 | 172 | 289 | 516 | 696 | 977 | 8773 | South Central region |
| Кърджали | 2 | 6 | 5 | 16 | 32 | 31 | 51 | 446 | Kardzhali |
| Пазарджик | 12 | 23 | 33 | 49 | 91 | 130 | 202 | 1547 | Pazardzhik |
| Пловдив | 31 | 49 | 88 | 141 | 259 | 341 | 487 | 4643 | Plovdiv |
| Смолян | 5 | 6 | 11 | 20 | 46 | 55 | 63 | 475 | Smolyan |
| Хасково | 11 | 23 | 35 | 63 | 88 | 139 | 174 | 1662 | Haskovo |

1. Умрели през 2010 г. по местоживеене, възраст, статистически зони, статистически райони¹, и по области
Deaths by place of residence, age, statistical zones, statistical regions¹ and by districts in 2010

(Продължение)

(Continued)

| Статистически зони Статистически райони Области | Общо Total | Възраст (в навършени години) Age (years) | | | | | | | Statistical zones Statistical regions Districts |
|---|---------------|---|-----------|-----------|-----------|-----------|-----------|------------|---|
| | | 0 | 1 - 4 | 5 - 9 | 10 - 14 | 15 - 19 | 20 - 24 | 25 - 29 | |
| В селата Rural residence | | | | | | | | | |
| Общо за страната | 44406 | 247 | 46 | 25 | 41 | 71 | 97 | 120 | Total |
| <i>Северна и Югоизточна България</i> | | | | | | | | | |
| Северозападен район | 9458 | 35 | 7 | 6 | 6 | 8 | 16 | 10 | North-West region |
| Видин | 1485 | 4 | 1 | - | 2 | 1 | 3 | - | Vidin |
| Враца | 2137 | 7 | 3 | 1 | 3 | 1 | 3 | 3 | Vratsa |
| Ловеч | 1425 | 5 | 1 | 3 | - | - | 3 | 3 | Lovech |
| Монтана | 1808 | 3 | 2 | - | 1 | 3 | 3 | 1 | Montana |
| Плевен | 2603 | 16 | - | 2 | - | 3 | 4 | 3 | Pleven |
| Северен централен район | 6741 | 27 | 9 | 2 | 7 | 15 | 14 | 24 | North Central region |
| Велико Търново | 2283 | 5 | 2 | 1 | 4 | 2 | 6 | 7 | Veliko Tarnovo |
| Габрово | 742 | 1 | - | - | - | 2 | - | 4 | Gabrovo |
| Разград | 1158 | 11 | 2 | - | 2 | 8 | 3 | 3 | Razgrad |
| Русе | 1374 | 7 | 2 | 1 | 1 | 1 | 2 | 5 | Ruse |
| Силистра | 1184 | 3 | 3 | - | - | 2 | 3 | 5 | Silistra |
| Североизточен район | 5541 | 44 | 6 | 1 | 10 | 10 | 13 | 20 | North-East region |
| Варна | 1767 | 17 | 5 | - | 2 | 3 | 4 | 7 | Varna |
| Добрич | 1371 | 8 | - | 1 | 5 | 2 | 7 | 4 | Dobrich |
| Търговище | 1099 | 8 | - | - | 1 | 2 | - | 6 | Targovishte |
| Шумен | 1304 | 11 | 1 | - | 2 | 3 | 2 | 3 | Shumen |
| Югоизточен район | 6837 | 67 | 13 | 4 | 6 | 12 | 19 | 25 | South-East region |
| Бургас | 1955 | 20 | 2 | - | 3 | 4 | 9 | 5 | Burgas |
| Сливен | 1346 | 27 | 5 | 1 | - | 4 | 6 | 6 | Sliven |
| Стара Загора | 2395 | 15 | 4 | 3 | 3 | 2 | 3 | 11 | Stara Zagora |
| Ямбол | 1141 | 5 | 2 | - | - | 2 | 1 | 3 | Yambol |
| <i>Югозападна и Южна централна България</i> | | | | | | | | | |
| Югозападен район | 6774 | 22 | 4 | 5 | 4 | 11 | 16 | 19 | South-West region |
| Благоевград | 1817 | 13 | 3 | 3 | - | 7 | 4 | 9 | Blagoevgrad |
| Кюстендил | 1130 | 1 | - | - | 1 | - | 2 | 2 | Kyustendil |
| Перник | 837 | 1 | - | - | - | - | 1 | 2 | Pernik |
| София | 2191 | 5 | 1 | 1 | 3 | 4 | 6 | 5 | Sofia |
| София (столица) | 799 | 2 | - | 1 | - | - | 3 | 1 | Sofia cap. |
| Южен централен район | 9055 | 52 | 7 | 7 | 8 | 15 | 19 | 22 | South Central region |
| Кърджали | 1112 | 9 | 1 | - | 1 | 5 | 5 | 4 | Kardzhali |
| Пазарджик | 1756 | 10 | 2 | - | 1 | 4 | 6 | 7 | Pazardzhik |
| Пловдив | 3567 | 19 | 4 | 6 | 4 | 5 | 5 | 10 | Plovdiv |
| Смолян | 858 | 5 | - | - | - | - | 1 | - | Smolyan |
| Хасково | 1762 | 9 | - | 1 | 2 | 1 | 2 | 1 | Haskovo |

1. Умрели през 2010 г. по местоживеене, възраст, статистически зони, статистически райони¹, и по области

Deaths by place of residence, age, statistical zones, statistical regions¹ and by districts in 2010

(Продължение и край)

(Continued and end)

| Статистически зони Статистически райони Области | Възраст (в навършени години) Age (years) | | | | | | | | Statistical zones Statistical regions Districts |
|---|---|------------|------------|------------|-------------|-------------|-------------|--------------|---|
| | 30 - 34 | 35 - 39 | 40 - 44 | 45 - 49 | 50 - 54 | 55 - 59 | 60 - 64 | 65 + | |
| | В селата Rural residence | | | | | | | | |
| Общо за страната | 165 | 260 | 444 | 743 | 1259 | 1893 | 2971 | 36024 | Total |
| <i>Северна и Югоизточна България</i> | | | | | | | | | <i>North and South-East Bulgaria</i> |
| Северозападен район | 28 | 34 | 74 | 121 | 204 | 319 | 599 | 7991 | North-West region |
| Видин | 3 | 2 | 10 | 10 | 19 | 34 | 77 | 1319 | Vidin |
| Враца | 8 | 13 | 28 | 36 | 60 | 91 | 137 | 1743 | Vratsa |
| Ловеч | 4 | 7 | 14 | 19 | 33 | 48 | 102 | 1183 | Lovech |
| Монтана | 10 | 6 | 7 | 24 | 38 | 60 | 114 | 1536 | Montana |
| Плевен | 3 | 6 | 15 | 32 | 54 | 86 | 169 | 2210 | Pleven |
| Северен централен район | 22 | 44 | 62 | 106 | 171 | 272 | 455 | 5511 | North Central region |
| Велико Търново | 5 | 11 | 17 | 26 | 57 | 80 | 137 | 1923 | Veliko Tarnovo |
| Габрово | 2 | - | 4 | 11 | 8 | 31 | 40 | 639 | Gabrovo |
| Разград | 7 | 11 | 12 | 21 | 32 | 59 | 103 | 884 | Razgrad |
| Русе | 1 | 10 | 14 | 19 | 40 | 47 | 83 | 1141 | Ruse |
| Силистра | 7 | 12 | 15 | 29 | 34 | 55 | 92 | 924 | Silistra |
| Североизточен район | 34 | 41 | 62 | 123 | 189 | 299 | 417 | 4272 | North-East region |
| Варна | 7 | 13 | 13 | 41 | 61 | 91 | 145 | 1358 | Varna |
| Добрич | 8 | 14 | 23 | 26 | 42 | 90 | 103 | 1038 | Dobrich |
| Търговище | 6 | 4 | 7 | 27 | 40 | 51 | 77 | 870 | Targovishte |
| Шумен | 13 | 10 | 19 | 29 | 46 | 67 | 92 | 1006 | Shumen |
| Югоизточен район | 33 | 41 | 74 | 110 | 204 | 291 | 457 | 5481 | South-East region |
| Бургас | 9 | 13 | 28 | 34 | 57 | 79 | 129 | 1563 | Burgas |
| Сливен | 8 | 7 | 16 | 24 | 46 | 72 | 97 | 1027 | Sliven |
| Стара Загора | 10 | 16 | 23 | 39 | 69 | 95 | 157 | 1945 | Stara Zagora |
| Ямбол | 6 | 5 | 7 | 13 | 32 | 45 | 74 | 946 | Yambol |
| <i>Югозападна и Южна централна България</i> | | | | | | | | | <i>South-West and South Central Bulgaria</i> |
| Югозападен район | 25 | 54 | 78 | 125 | 209 | 309 | 472 | 5421 | South-West region |
| Благоевград | 10 | 15 | 26 | 38 | 55 | 87 | 129 | 1418 | Blagoevgrad |
| Кюстендил | - | 5 | 9 | 21 | 27 | 59 | 69 | 934 | Kyustendil |
| Перник | 3 | 7 | 9 | 11 | 27 | 33 | 40 | 703 | Pernik |
| София | 5 | 19 | 22 | 38 | 66 | 87 | 167 | 1762 | Sofia |
| София (столица) | 7 | 8 | 12 | 17 | 34 | 43 | 67 | 604 | Sofia cap. |
| Южен централен район | 23 | 46 | 94 | 158 | 282 | 403 | 571 | 7348 | South Central region |
| Кърджали | 7 | 8 | 7 | 25 | 39 | 62 | 69 | 870 | Kardzhali |
| Пазарджик | 4 | 7 | 18 | 33 | 73 | 85 | 156 | 1350 | Pazardzhik |
| Пловдив | 6 | 17 | 42 | 47 | 96 | 140 | 202 | 2964 | Plovdiv |
| Смолян | 3 | 4 | 12 | 29 | 29 | 47 | 58 | 670 | Smolyan |
| Хасково | 3 | 10 | 15 | 24 | 45 | 69 | 86 | 1494 | Haskovo |

¹За обхвата на районите - вж. методологичните бележки.¹For coverage of regions - see Methodological notes.

2. Умрели през 2010 г. по месеци и области
Deaths by months and districts in 2010

| Области | Общо Total | Месеци Months | | | | | | | | | | | | Districts |
|-------------------------|---------------|------------------|-------------|-------------|-------------|-------------|-------------|-------------|-------------|-------------|-------------|-------------|-------------|----------------|
| | | I | II | III | IV | V | VI | VII | VIII | IX | X | XI | XII | |
| Общо за страната | 110165 | 10147 | 9496 | 9636 | 9004 | 9340 | 8545 | 8979 | 9208 | 7860 | 9364 | 8656 | 9930 | Total |
| Благоевград | 3931 | 346 | 344 | 365 | 302 | 330 | 307 | 312 | 332 | 293 | 345 | 321 | 334 | Blagoevgrad |
| Бургас | 5555 | 488 | 483 | 516 | 435 | 480 | 410 | 450 | 562 | 381 | 453 | 418 | 479 | Burgas |
| Варна | 5867 | 564 | 495 | 540 | 460 | 508 | 425 | 440 | 575 | 391 | 500 | 461 | 508 | Varna |
| Велико Търново | 4524 | 440 | 428 | 376 | 365 | 363 | 383 | 358 | 349 | 322 | 379 | 351 | 410 | Veliko Tarnovo |
| Видин | 2399 | 236 | 229 | 219 | 200 | 210 | 200 | 169 | 187 | 151 | 198 | 191 | 209 | Vidin |
| Враца | 3637 | 334 | 330 | 333 | 298 | 307 | 273 | 317 | 298 | 260 | 312 | 283 | 292 | Vratsa |
| Габрово | 2218 | 239 | 165 | 172 | 169 | 172 | 189 | 204 | 187 | 171 | 174 | 184 | 192 | Gabrovo |
| Добрич | 2998 | 255 | 281 | 261 | 285 | 229 | 186 | 234 | 251 | 228 | 267 | 247 | 274 | Dobrich |
| Кърджали | 1713 | 134 | 129 | 150 | 151 | 149 | 112 | 146 | 128 | 113 | 171 | 172 | 158 | Kardzhali |
| Кюстендил | 2508 | 205 | 219 | 220 | 218 | 214 | 191 | 209 | 209 | 171 | 227 | 188 | 237 | Kyustendil |
| Ловеч | 2665 | 244 | 222 | 230 | 230 | 233 | 218 | 211 | 217 | 200 | 210 | 202 | 248 | Lovech |
| Монтана | 3166 | 277 | 293 | 285 | 252 | 282 | 242 | 259 | 241 | 214 | 257 | 267 | 297 | Montana |
| Пазарджик | 3891 | 341 | 325 | 344 | 323 | 350 | 291 | 344 | 321 | 262 | 331 | 310 | 349 | Pazardzhik |
| Перник | 2393 | 234 | 219 | 205 | 195 | 185 | 176 | 213 | 187 | 181 | 210 | 182 | 206 | Pernik |
| Плевен | 5123 | 463 | 488 | 460 | 388 | 415 | 410 | 475 | 410 | 325 | 421 | 442 | 426 | Pleven |
| Пловдив | 9733 | 928 | 770 | 830 | 823 | 854 | 742 | 783 | 797 | 710 | 849 | 732 | 915 | Plovdiv |
| Разград | 1920 | 167 | 154 | 159 | 152 | 177 | 147 | 168 | 166 | 152 | 153 | 136 | 189 | Razgrad |
| Русе | 3777 | 359 | 310 | 310 | 301 | 350 | 339 | 287 | 323 | 278 | 319 | 291 | 310 | Ruse |
| Силистра | 1985 | 179 | 175 | 160 | 164 | 180 | 152 | 162 | 185 | 134 | 170 | 147 | 177 | Silistra |
| Сливен | 3067 | 299 | 276 | 260 | 254 | 280 | 241 | 231 | 269 | 223 | 229 | 242 | 263 | Sliven |
| Смолян | 1558 | 133 | 132 | 115 | 150 | 119 | 132 | 126 | 136 | 127 | 130 | 122 | 136 | Smolyan |
| София | 4165 | 373 | 363 | 399 | 327 | 361 | 368 | 332 | 283 | 312 | 370 | 296 | 381 | Sofia |
| София (столица) | 14856 | 1329 | 1199 | 1253 | 1221 | 1224 | 1142 | 1275 | 1209 | 1085 | 1318 | 1189 | 1412 | Sofia cap. |
| Стара Загора | 5374 | 503 | 491 | 522 | 439 | 421 | 416 | 418 | 424 | 388 | 440 | 419 | 493 | Stara Zagora |
| Търговище | 1984 | 176 | 185 | 191 | 165 | 157 | 154 | 159 | 179 | 148 | 142 | 145 | 183 | Targovishte |
| Хасково | 4000 | 381 | 327 | 333 | 333 | 362 | 302 | 294 | 335 | 303 | 367 | 308 | 355 | Haskovo |
| Шумен | 2806 | 260 | 249 | 237 | 218 | 228 | 210 | 218 | 257 | 186 | 209 | 238 | 296 | Shumen |
| Ямбол | 2352 | 260 | 215 | 191 | 186 | 200 | 187 | 185 | 191 | 151 | 213 | 172 | 201 | Yambol |

3. Умрели деца на възраст под 1 година през 2010 г. по области, местоживее и по навършени дни и месеци
Infant deaths under 1 year of age by districts, place of residence and completed days in 2010

| Възраст (в навършени дни и месеци) | Общо Total | Области Districts | | | | | | | | | | Age (days and months) |
|---------------------------------------|---------------|----------------------------|------------------|----------------|----------------------------------|----------------|-----------------|--------------------|-------------------|-----------------------|------------------------|--------------------------|
| | | Благоевград Blagoevgrad | Бургас Burgas | Варна Varna | Велико Търново Veliko Tarnovo | Видин Vidin | Враца Vratsa | Габрово Gabrovo | Добрич Dobrich | Кърджали Kardzhali | | |
| Общо | 708 | 23 | 56 | 54 | 18 | 7 | 11 | 7 | 26 | 14 | Total | |
| Под 1 ден | 105 | 3 | 9 | 11 | 4 | 2 | 3 | 1 | 2 | 4 | Under 1 day | |
| 1 - 6 дни | 169 | 6 | 16 | 17 | 3 | - | 1 | 1 | 6 | 5 | 1 - 6 days | |
| 7 - 27 дни | 120 | 2 | 9 | 7 | 4 | 1 | 2 | 1 | 8 | - | 7 - 27 days | |
| 28 дни - 11 месеца | 314 | 12 | 22 | 19 | 7 | 4 | 5 | 4 | 10 | 5 | 28 days - 11 months | |
| В градовете | 461 | 10 | 36 | 37 | 13 | 3 | 4 | 6 | 18 | 5 | Urban residence | |
| Под 1 ден | 65 | 2 | 5 | 11 | 4 | - | 2 | - | 2 | 1 | Under 1 day | |
| 1 - 6 дни | 118 | 2 | 12 | 13 | 2 | - | - | 1 | 4 | 1 | 1 - 6 days | |
| 7 - 27 дни | 80 | 1 | 7 | 4 | 3 | 1 | 2 | 1 | 6 | - | 7 - 27 days | |
| 28 дни - 11 месеца | 198 | 5 | 12 | 9 | 4 | 2 | - | 4 | 6 | 3 | 28 days - 11 months | |
| В селата | 247 | 13 | 20 | 17 | 5 | 4 | 7 | 1 | 8 | 9 | Rural residence | |
| Под 1 ден | 40 | 1 | 4 | - | - | 2 | 1 | 1 | - | 3 | Under 1 day | |
| 1 - 6 дни | 51 | 4 | 4 | 4 | 1 | - | 1 | - | 2 | 4 | 1 - 6 days | |
| 7 - 27 дни | 40 | 1 | 2 | 3 | 1 | - | - | - | 2 | - | 7 - 27 days | |
| 28 дни - 11 месеца | 116 | 7 | 10 | 10 | 3 | 2 | 5 | - | 4 | 2 | 28 days - 11 months | |

3. Умрели деца на възраст под 1 година през 2010 г. по области, местоживеене и по навършени дни и месеци Infant deaths under 1 year of age by districts, place of residence and completed days in 2010

(Продължение)

(Continued)

| Възраст (в навършени дни и месеци) | Области Districts | | | | | | | | | | Age (days and months) |
|---------------------------------------|-------------------------|-----------------|--------------------|-------------------------|------------------|------------------|--------------------|--------------------|--------------|----------------------|--------------------------|
| | Кюстендил Kyustendil | Ловеч Lovech | Монтана Montana | Пазарджик Pazardzhik | Перник Pernik | Плевен Pleven | Пловдив Plovdiv | Разград Razgrad | Русе Ruse | Силистра Silistra | |
| Общо | 7 | 9 | 11 | 27 | 8 | 33 | 56 | 16 | 22 | 4 | Total |
| Под 1 ден | - | 1 | 3 | 6 | 1 | 5 | 8 | 4 | 4 | - | Under 1 day |
| 1 - 6 дни | 1 | 1 | 3 | 4 | 1 | 4 | 21 | 2 | 5 | 2 | 1 - 6 days |
| 7 - 27 дни | 1 | 2 | - | 7 | 1 | 3 | 7 | 4 | 4 | - | 7 - 27 days |
| 28 дни - 11 месеца | 5 | 5 | 5 | 10 | 5 | 21 | 20 | 6 | 9 | 2 | 28 days - 11 months |
| В градовете | 6 | 4 | 8 | 17 | 7 | 17 | 37 | 5 | 15 | 1 | Urban residence |
| Под 1 ден | - | - | 2 | 3 | 1 | 1 | 4 | 1 | 4 | - | Under 1 day |
| 1 - 6 дни | - | 1 | 3 | 3 | 1 | 4 | 16 | - | 3 | 1 | 1 - 6 days |
| 7 - 27 дни | 1 | 1 | - | 4 | 1 | 1 | 3 | 1 | 2 | - | 7 - 27 days |
| 28 дни - 11 месеца | 5 | 2 | 3 | 7 | 4 | 11 | 14 | 3 | 6 | - | 28 days - 11 months |
| В селата | 1 | 5 | 3 | 10 | 1 | 16 | 19 | 11 | 7 | 3 | Rural residence |
| Под 1 ден | - | 1 | 1 | 3 | - | 4 | 4 | 3 | - | - | Under 1 day |
| 1 - 6 дни | 1 | - | - | 1 | - | - | 5 | 2 | 2 | 1 | 1 - 6 days |
| 7 - 27 дни | - | 1 | - | 3 | - | 2 | 4 | 3 | 2 | - | 7 - 27 days |
| 28 дни - 11 месеца | - | 3 | 2 | 3 | 1 | 10 | 6 | 3 | 3 | 2 | 28 days - 11 months |

3. Умрели деца на възраст под 1 година през 2010 г. по области, местоживеене и по навършени дни и месеци Infant deaths under 1 year of age by districts, place of residence and completed days in 2010

(Продължение и край)

(Continued and end)

| Възраст (в навършени дни и месеци) | Области Districts | | | | | | | | | Age (days and months) |
|---------------------------------------|----------------------|-------------------|----------------|-------------------------------|------------------------------|--------------------------|--------------------|-----------------|-----------------|--------------------------|
| | Сливен Sliven | Смолян Smolyan | София Sofia | София (столица) Sofia cap. | Стара Загора Stara Zagora | Търговище Targovishte | Хасково Haskovo | Шумен Shumen | Ямбол Yambol | |
| Общо | 52 | 11 | 17 | 63 | 55 | 19 | 25 | 31 | 26 | Total |
| Под 1 ден | 4 | 2 | 4 | 4 | 4 | 3 | 6 | 3 | 4 | Under 1 day |
| 1 - 6 дни | 13 | 2 | 5 | 18 | 12 | 3 | 4 | 7 | 6 | 1 - 6 days |
| 7 - 27 дни | 7 | 2 | 1 | 12 | 18 | 4 | 5 | 4 | 4 | 7 - 27 days |
| 28 дни - 11 месеца | 28 | 5 | 7 | 29 | 21 | 9 | 10 | 17 | 12 | 28 days - 11 months |
| В градовете | 25 | 6 | 12 | 61 | 40 | 11 | 16 | 20 | 21 | Urban residence |
| Под 1 ден | 3 | - | 1 | 4 | 4 | 2 | 3 | 2 | 3 | Under 1 day |
| 1 - 6 дни | 7 | 2 | 4 | 18 | 7 | 2 | 2 | 4 | 5 | 1 - 6 days |
| 7 - 27 дни | 3 | 2 | - | 11 | 15 | 2 | 3 | 2 | 3 | 7 - 27 days |
| 28 дни - 11 месеца | 12 | 2 | 7 | 28 | 14 | 5 | 8 | 12 | 10 | 28 days - 11 months |
| В селата | 27 | 5 | 5 | 2 | 15 | 8 | 9 | 11 | 5 | Rural residence |
| Под 1 ден | 1 | 2 | 3 | - | - | 1 | 3 | 1 | 1 | Under 1 day |
| 1 - 6 дни | 6 | - | 1 | - | 5 | 1 | 2 | 3 | 1 | 1 - 6 days |
| 7 - 27 дни | 4 | - | 1 | 1 | 3 | 2 | 2 | 2 | 1 | 7 - 27 days |
| 28 дни - 11 месеца | 16 | 3 | - | 1 | 7 | 4 | 2 | 5 | 2 | 28 days - 11 months |

**VI. БРАКОРАЗВОДИ
DIVORCES**



1. Бракоразводи през 2010 г. по причини, вина и по области Divorces by reasons, fault and by districts in 2010

| Причини и вина | Общо Total | Области Districts | | | | | | | | | Reasons and fault |
|--|---------------|----------------------------|------------------|----------------|----------------------------------|----------------|-----------------|--------------------|-------------------|-----------------------|---------------------------------|
| | | Благоевград Blagoevgrad | Бургас Burgas | Варна Varna | Велико Търново Veliko Tarnovo | Видин Vidin | Враца Vratsa | Габрово Gabrovo | Добрич Dobrich | Кърджали Kardzhali | |
| Причини | | | | | | | | | | | Reasons |
| Общо | 11012 | 340 | 656 | 788 | 367 | 139 | 218 | 187 | 305 | 146 | Total |
| Прекратени бракове | 11007 | 340 | 656 | 788 | 367 | 139 | 217 | 187 | 305 | 146 | Terminated marriages |
| Изневяра | 72 | 5 | 2 | 1 | 1 | - | 2 | 2 | 1 | - | Infidelity |
| Лекомислено поведение и неполагане на грижи за семейството | 348 | 9 | 15 | 12 | 6 | 1 | 4 | 7 | 13 | 6 | Frivolous behaviour in marriage |
| Физически и морален тормоз | 90 | 1 | 3 | 2 | 3 | 2 | 2 | - | 1 | 2 | Physical and mental cruelty |
| Несходство в характерите | 2711 | 62 | 469 | 662 | 28 | 100 | 48 | 69 | 76 | 81 | Incompatibility of temperament |
| Фактическа раздяла | 687 | 30 | 31 | 35 | 58 | 6 | 44 | 11 | 28 | 11 | Virtual parting |
| Други | 38 | 1 | 2 | 1 | 1 | 1 | 2 | 2 | 2 | - | Other reasons |
| Взаимно съгласие | 7061 | 232 | 134 | 75 | 270 | 29 | 115 | 96 | 184 | 46 | Mutual agreement |
| Недействителни бракове | 5 | - | - | - | - | - | 1 | - | - | - | Invalid marriages |
| Вина | | | | | | | | | | | Fault |
| Общо | 11012 | 340 | 656 | 788 | 367 | 139 | 218 | 187 | 305 | 146 | Total |
| На мъжа | 433 | 11 | 23 | 13 | 21 | 6 | 5 | 10 | 18 | 11 | Husband |
| На жената | 125 | 4 | 5 | 5 | 7 | 1 | 5 | 5 | 4 | 2 | Wife |
| На двамата | 5301 | 278 | 262 | 112 | 34 | 98 | 138 | 98 | 196 | 50 | Both |
| Непоискана | 4245 | 22 | 343 | 624 | 265 | 31 | 44 | 32 | 38 | 80 | Unrequested |
| Непоказана | 908 | 25 | 23 | 34 | 40 | 3 | 26 | 42 | 49 | 3 | Unknown |

1. Бракоразводи през 2010 г. по причини, вина и по области Divorces by reasons, fault and by districts in 2010

(Продължение)

(Continued)

| Причини и вина | Области Districts | | | | | | | | | | | Reasons and fault |
|--|-------------------------|-----------------|--------------------|-------------------------|------------------|------------------|--------------------|--------------------|--------------|----------------------|---------------------------------|-------------------|
| | Кюстендил Kyustendil | Ловеч Lovech | Монтана Montana | Пазарджик Pazardzhik | Перник Pernik | Плевен Pleven | Пловдив Plovdiv | Разград Razgrad | Русе Ruse | Силистра Silistra | | |
| Причини | | | | | | | | | | | Reasons | |
| Общо | 179 | 155 | 183 | 293 | 198 | 409 | 1040 | 179 | 380 | 172 | Total | |
| Прекратени бракове | 178 | 155 | 183 | 293 | 198 | 409 | 1040 | 179 | 380 | 171 | Terminated marriages | |
| Изневяра | 2 | - | - | 2 | 4 | 4 | - | 2 | 2 | 3 | Infidelity | |
| Лекомислено поведение и неполагане на грижи за семейството | 3 | 1 | - | 59 | 2 | 17 | 27 | 14 | 38 | 2 | Frivolous behaviour in marriage | |
| Физически и морален тормоз | 1 | 2 | - | 1 | 3 | 9 | 9 | 8 | 7 | 2 | Physical and mental cruelty | |
| Несходство в характерите | 33 | 82 | 171 | 2 | 35 | 36 | 20 | 59 | 13 | 30 | Incompatibility of temperament | |
| Фактическа раздяла | 39 | 16 | - | 10 | 69 | 38 | 53 | 17 | 15 | 26 | Virtual parting | |
| Други | - | 1 | 1 | 1 | 4 | 3 | 3 | 2 | 1 | 1 | Other reasons | |
| Взаимно съгласие | 100 | 53 | 11 | 218 | 81 | 302 | 928 | 77 | 304 | 107 | Mutual agreement | |
| Недействителни бракове | 1 | - | - | - | - | - | - | - | - | 1 | Invalid marriages | |
| Вина | | | | | | | | | | | Fault | |
| Общо | 179 | 155 | 183 | 293 | 198 | 409 | 1040 | 179 | 380 | 172 | Total | |
| На мъжа | 9 | 6 | 1 | 30 | 8 | 25 | 30 | 17 | 26 | 12 | Husband | |
| На жената | 1 | 1 | - | 6 | - | 16 | 11 | 5 | 6 | 5 | Wife | |
| На двамата | 122 | 120 | 174 | 221 | 159 | 87 | 203 | 87 | 112 | 45 | Both | |
| Непоискана | 7 | 18 | 5 | 15 | 12 | 242 | 785 | 22 | 11 | 96 | Unrequested | |
| Непоказана | 40 | 10 | 3 | 21 | 19 | 39 | 11 | 48 | 225 | 14 | Unknown | |

1. Бракоразводи през 2010 г. по причини, вина и по области Divorces by reasons, fault and by districts in 2010

(Продължение и край)

(Continued and end)

| Причини и вина | Области Districts | | | | | | | | | Reasons and fault |
|--|----------------------|-------------------|-------------------------------|----------------|------------------------------|--------------------------|--------------------|-----------------|-----------------|---------------------------------|
| | Сливен Sliven | Смолян Smolyan | София (столица) Sofia cap. | София Sofia | Стара Загора Stara Zagora | Търговище Targovishte | Хасково Haskovo | Шумен Shumen | Ямбол Yambol | |
| Причини | | | | | | | | | | Reasons |
| Общо | 282 | 97 | 2538 | 308 | 602 | 145 | 302 | 230 | 174 | Total |
| Прекратени бракове | 282 | 97 | 2536 | 308 | 602 | 145 | 302 | 230 | 174 | Terminated marriages |
| Изневяра | 9 | - | 11 | 3 | 3 | 2 | 2 | 9 | - | Infidelity |
| Лекомислено поведение и неполагане на грижи за семейството | 10 | 1 | 33 | 16 | 22 | 10 | 4 | 8 | 8 | Frivolous behaviour in marriage |
| Физически и морален тормоз | 5 | 1 | 7 | 3 | 8 | 0 | 1 | 7 | - | Physical and mental cruelty |
| Несходство в характерите | 112 | 13 | 112 | 39 | 24 | 13 | 203 | 54 | 65 | Incompatibility of temperament |
| Фактическа раздяла | 6 | 7 | 54 | 32 | 14 | 4 | 5 | 26 | 2 | Virtual parting |
| Други | 1 | - | 3 | 1 | 1 | 2 | - | 1 | - | Other reasons |
| Взаимно съгласие | 139 | 75 | 2316 | 214 | 530 | 114 | 87 | 125 | 99 | Mutual agreement |
| Недействителни бракове | - | - | 2 | - | - | - | - | - | - | Invalid marriages |
| Вина | | | | | | | | | | Fault |
| Общо | 282 | 97 | 2 538 | 308 | 602 | 145 | 302 | 230 | 174 | Total |
| На мъжа | 19 | 5 | 43 | 19 | 22 | 13 | 6 | 19 | 5 | Husband |
| На жената | 4 | - | 15 | 4 | 8 | 1 | - | 3 | 1 | Wife |
| На двамата | 46 | 49 | 1 397 | 176 | 416 | 124 | 289 | 180 | 28 | Both |
| Непоискана | 193 | 35 | 984 | 35 | 144 | 3 | 6 | 18 | 135 | Unrequested |
| Непоказана | 20 | 8 | 99 | 74 | 12 | 4 | 1 | 10 | 5 | Unknown |

**VII. МЕХАНИЧНО ДВИЖЕНИЕ
НА НАСЕЛЕНИЕТО
MECHANICAL MOVEMENT
OF THE POPULATION**



VII. Механично движение на населението

1. Механично движение на населението през 2010 г. по статистически зони, статистически райони¹ и по области Mechanical movement of the population by statistical zones, statistical regions¹ and by districts in 2010

| Статистически зони Статистически райони Области | Механично движение/Mechanical movement | | | | | | | | | Statistical zones Statistical regions Districts |
|---|--|--------------|----------------|-----------------------|--------------|----------------|---|---------------|----------------|---|
| | заселени Immigrants | | | изселени Emigrants | | | механичен прираст Migration increase | | | |
| | общо Total | мъже Male | жени Female | общо Total | мъже Male | жени Female | общо Total | мъже Male | жени Female | |
| Общо | 182920 | 86705 | 96215 | 182920 | 86705 | 96215 | 0 | 0 | 0 | Total |
| България | 155212 | 74098 | 81114 | 179402 | 84795 | 94607 | -24190 | -10697 | -13493 | Bulgaria |
| <i>Северна и Югоизточна България</i> | | | | | | | | | | <i>North and South-East Bulgaria</i> |
| Северозападен район | 17766 | 8438 | 9328 | 23952 | 11437 | 12515 | -6186 | -2999 | -3187 | North-West region |
| Видин | 2447 | 1154 | 1293 | 3107 | 1513 | 1594 | -660 | -359 | -301 | Vidin |
| Враца | 4110 | 1972 | 2138 | 5369 | 2537 | 2832 | -1 259 | -565 | -694 | Vratsa |
| Ловеч | 2376 | 1146 | 1230 | 4180 | 2015 | 2165 | -1 804 | -869 | -935 | Lovech |
| Монтана | 3519 | 1682 | 1837 | 4464 | 2072 | 2392 | -945 | -390 | -555 | Montana |
| Плевен | 5314 | 2484 | 2830 | 6832 | 3300 | 3532 | -1 518 | -816 | -702 | Pleven |
| Северен централен район | 18736 | 8909 | 9827 | 25215 | 11644 | 13571 | -6479 | -2735 | -3744 | North Central region |
| Велико Търново | 6964 | 3258 | 3706 | 8814 | 3987 | 4827 | -1850 | -729 | -1121 | Veliko Tarnovo |
| Габрово | 2366 | 1126 | 1240 | 3429 | 1627 | 1802 | -1063 | -501 | -562 | Gabrovo |
| Разград | 2189 | 1026 | 1163 | 3906 | 1861 | 2045 | -1717 | -835 | -882 | Razgrad |
| Русе | 4827 | 2394 | 2433 | 5702 | 2610 | 3092 | -875 | -216 | -659 | Ruse |
| Силистра | 2390 | 1105 | 1285 | 3364 | 1559 | 1805 | -974 | -454 | -520 | Silistra |
| Североизточен район | 21604 | 10236 | 11368 | 24774 | 11495 | 13279 | -3170 | -1259 | -1911 | North-East region |
| Варна | 11068 | 5257 | 5811 | 10916 | 5079 | 5837 | 152 | 178 | -26 | Varna |
| Добрич | 3786 | 1842 | 1944 | 4896 | 2324 | 2572 | -1110 | -482 | -628 | Dobrich |
| Търговище | 2705 | 1252 | 1453 | 3920 | 1817 | 2103 | -1215 | -565 | -650 | Targovishte |
| Шумен | 4045 | 1885 | 2160 | 5042 | 2275 | 2767 | -997 | -390 | -607 | Shumen |
| Югоизточен район | 25209 | 12372 | 12837 | 30916 | 14878 | 16038 | -5707 | -2506 | -3201 | South-East region |
| Бургас | 11058 | 5436 | 5622 | 11078 | 5320 | 5758 | -20 | 116 | -136 | Burgas |
| Сливен | 3241 | 1529 | 1712 | 5621 | 2638 | 2983 | -2380 | -1109 | -1271 | Sliven |
| Стара Загора | 7860 | 3841 | 4019 | 9561 | 4677 | 4884 | -1701 | -836 | -865 | Stara Zagora |
| Ямбол | 3050 | 1566 | 1484 | 4656 | 2243 | 2413 | -1606 | -677 | -929 | Yambol |
| <i>Югозападна и Южна централна България</i> | | | | | | | | | | <i>South-West and South Central Bulgaria</i> |
| Югозападен район | 45778 | 21820 | 23958 | 39480 | 18894 | 20586 | 6298 | 2926 | 3372 | South-West region |
| Благоевград | 4758 | 2175 | 2583 | 6202 | 2820 | 3382 | -1444 | -645 | -799 | Blagoevgrad |
| Кюстендил | 2405 | 1105 | 1300 | 3490 | 1648 | 1842 | -1085 | -543 | -542 | Kyustendil |
| Перник | 3299 | 1732 | 1567 | 3558 | 1743 | 1815 | -259 | -11 | -248 | Pernik |
| София | 5114 | 2440 | 2674 | 5646 | 2590 | 3056 | -532 | -150 | -382 | Sofia |
| София (столица) | 30202 | 14368 | 15834 | 20584 | 10093 | 10491 | 9618 | 4275 | 5343 | Sofia cap. |
| Южен централен район | 26119 | 12323 | 13796 | 35065 | 16447 | 18618 | -8946 | -4124 | -4822 | South Central region |
| Кърджали | 2915 | 1412 | 1503 | 3958 | 1921 | 2037 | -1043 | -509 | -534 | Kardzhali |
| Пазарджик | 3624 | 1642 | 1982 | 5350 | 2475 | 2875 | -1726 | -833 | -893 | Pazardzhik |
| Пловдив | 13187 | 6151 | 7036 | 16035 | 7417 | 8618 | -2848 | -1266 | -1582 | Plovdiv |
| Смолян | 1773 | 860 | 913 | 3434 | 1610 | 1824 | -1661 | -750 | -911 | Smolyan |
| Хасково | 4620 | 2258 | 2362 | 6288 | 3024 | 3264 | -1668 | -766 | -902 | Haskovo |
| Чужбина | 27708 | 12607 | 15101 | 3518 | 1910 | 1608 | 24190 | 10697 | 13493 | Foreign country |

¹ За обхвата на районите - вж. методологичните бележки.

¹ For coverage - see methodological notes.

2. Механично движение на населението през 2010 г. по градове и пол

Mechanical movement of the population by towns/cities and sex in 2010

| Градове | Заселени Immigrants | | | Изселени Emigrants | | | Механичен прираст Migration increase | | | Town/Cities |
|--------------------|------------------------|--------------|----------------|-----------------------|--------------|----------------|---|--------------|----------------|--------------------|
| | общо Total | мъже Male | жени Female | общо Total | мъже Male | жени Female | общо Total | мъже Male | жени Female | |
| Общо | 105772 | 50018 | 55754 | 123235 | 58332 | 64903 | -17463 | -8314 | -9149 | Total |
| Благоевград | 3064 | 1377 | 1687 | 3990 | 1828 | 2162 | -926 | -451 | -475 | Blagoevgrad |
| Банско | 107 | 58 | 49 | 136 | 62 | 74 | -29 | -4 | -25 | Bansko |
| Белица | 25 | 11 | 14 | 56 | 30 | 26 | -31 | -19 | -12 | Belitsa |
| Благоевград | 1508 | 666 | 842 | 1841 | 842 | 999 | -333 | -176 | -157 | Blagoevgrad |
| Гоце Делчев | 275 | 124 | 151 | 406 | 204 | 202 | -131 | -80 | -51 | Gotse Delchev |
| Добринище | 13 | 5 | 8 | 38 | 17 | 21 | -25 | -12 | -13 | Dobrinishte |
| Кресна | 40 | 23 | 17 | 65 | 32 | 33 | -25 | -9 | -16 | Kresna |
| Мелник | 2 | 1 | 1 | 16 | 9 | 7 | -14 | -8 | -6 | Melnik |
| Петрич | 401 | 174 | 227 | 479 | 213 | 266 | -78 | -39 | -39 | Petrich |
| Разлог | 172 | 79 | 93 | 171 | 87 | 84 | 1 | -8 | 9 | Razlog |
| Сандански | 379 | 174 | 205 | 562 | 244 | 318 | -183 | -70 | -113 | Sandanski |
| Симитли | 78 | 31 | 47 | 100 | 44 | 56 | -22 | -13 | -9 | Simitli |
| Хаджидимово | 27 | 15 | 12 | 56 | 20 | 36 | -29 | -5 | -24 | Hadzhidimovo |
| Якоруда | 37 | 16 | 21 | 64 | 24 | 40 | -27 | -8 | -19 | Yakoruda |
| Бургас | 7447 | 3625 | 3822 | 7987 | 3871 | 4116 | -540 | -246 | -294 | Burgas |
| Айтос | 303 | 128 | 175 | 451 | 204 | 247 | -148 | -76 | -72 | Aytos |
| Ахелой | 55 | 26 | 29 | 101 | 50 | 51 | -46 | -24 | -22 | Ahelay |
| Ахтопол | 44 | 24 | 20 | 58 | 28 | 30 | -14 | -4 | -10 | Ahtopol |
| Бургас | 4343 | 2071 | 2272 | 4452 | 2165 | 2287 | -109 | -94 | -15 | Burgas |
| Българово | 18 | 9 | 9 | 84 | 37 | 47 | -66 | -28 | -38 | Bulgarovo |
| Каблешково | 45 | 19 | 26 | 66 | 25 | 41 | -21 | -6 | -15 | Kableschkovo |
| Камено | 68 | 33 | 35 | 128 | 63 | 65 | -60 | -30 | -30 | Kameno |
| Карнобат | 204 | 84 | 120 | 426 | 209 | 217 | -222 | -125 | -97 | Karnobat |
| Китен | 22 | 12 | 10 | 57 | 29 | 28 | -35 | -17 | -18 | Kiten |
| Малко Търново | 50 | 26 | 24 | 96 | 41 | 55 | -46 | -15 | -31 | Malko Tarnovo |
| Несебър | 898 | 453 | 445 | 457 | 231 | 226 | 441 | 222 | 219 | Nesebar |
| Обзор | 83 | 37 | 46 | 97 | 47 | 50 | -14 | -10 | -4 | Obzor |
| Поморие | 235 | 110 | 125 | 334 | 152 | 182 | -99 | -42 | -57 | Pomorie |
| Приморско | 87 | 40 | 47 | 150 | 68 | 82 | -63 | -28 | -35 | Primorsko |
| Свети Влас | 423 | 258 | 165 | 180 | 100 | 80 | 243 | 158 | 85 | Sveti Vlas |
| Созопол | 142 | 83 | 59 | 256 | 132 | 124 | -114 | -49 | -65 | Sozopol |
| Средец | 154 | 70 | 84 | 249 | 110 | 139 | -95 | -40 | -55 | Sredets |
| Сунгурларе | 20 | 13 | 7 | 138 | 78 | 60 | -118 | -65 | -53 | Sungurlare |
| Царево | 142 | 67 | 75 | 136 | 66 | 70 | 6 | 1 | 5 | Tsarevo |
| Черноморец | 111 | 62 | 49 | 71 | 36 | 35 | 40 | 26 | 14 | Chernomorets |
| Варна | 8708 | 4100 | 4608 | 8567 | 3982 | 4585 | 141 | 118 | 23 | Varna |
| Аксаково | 288 | 140 | 148 | 234 | 102 | 132 | 54 | 38 | 16 | Aksakovo |
| Белослав | 137 | 66 | 71 | 177 | 83 | 94 | -40 | -17 | -23 | Beloslav |
| Бяла | 59 | 29 | 30 | 62 | 25 | 37 | -3 | 4 | -7 | Byala |
| Варна | 7465 | 3508 | 3957 | 7200 | 3416 | 3784 | 265 | 92 | 173 | Varna |

VII. Механично движение на населението

2. Механично движение на населението през 2010 г. по градове и пол Mechanical movement of the population by towns/cities and sex in 2010

(Продължение)
(Continued)

| Градове | Заселени Immigrants | | | Изселени Emigrants | | | Механичен прираст Migration increase | | | Towns/Cities |
|-----------------------|------------------------|--------------|----------------|-----------------------|--------------|----------------|---|--------------|----------------|-----------------------|
| | общо Total | мъже Male | жени Female | общо Total | мъже Male | жени Female | общо Total | мъже Male | жени Female | |
| Вълчи дол | 64 | 32 | 32 | 106 | 42 | 64 | -42 | -10 | -32 | Valchi Dol |
| Девня | 197 | 100 | 97 | 192 | 78 | 114 | 5 | 22 | -17 | Devnya |
| Долни чифлик | 101 | 44 | 57 | 121 | 41 | 80 | -20 | 3 | -23 | Dolni Chiflik |
| Дългопол | 56 | 26 | 30 | 86 | 40 | 46 | -30 | -14 | -16 | Dalgopol |
| Провадия | 186 | 81 | 105 | 273 | 108 | 165 | -87 | -27 | -60 | Provadia |
| Суворово | 155 | 74 | 81 | 116 | 47 | 69 | 39 | 27 | 12 | Suvorovo |
| Велико Търново | 4607 | 2087 | 2520 | 6300 | 2780 | 3520 | -1693 | -693 | -1000 | Veliko Tarnovo |
| Бяла черква | 44 | 16 | 28 | 90 | 43 | 47 | -46 | -27 | -19 | Byala Cherkva |
| Велико Търново | 2384 | 1052 | 1332 | 2247 | 1013 | 1234 | 137 | 39 | 98 | Veliko Tarnovo |
| Горна Оряховица | 625 | 295 | 330 | 846 | 387 | 459 | -221 | -92 | -129 | Gorna Oryahovitsa |
| Дебелец | 109 | 52 | 57 | 110 | 50 | 60 | -1 | 2 | -3 | Debelets |
| Долна Оряховица | 57 | 28 | 29 | 62 | 32 | 30 | -5 | -4 | -1 | Dolna Oryahovitsa |
| Елена | 105 | 58 | 47 | 124 | 59 | 65 | -19 | -1 | -18 | Elena |
| Златарица | 70 | 27 | 43 | 58 | 25 | 33 | 12 | 2 | 10 | Zlataritsa |
| Килифарево | 30 | 16 | 14 | 55 | 25 | 30 | -25 | -9 | -16 | Kilifarevo |
| Лясковец | 167 | 73 | 94 | 234 | 106 | 128 | -67 | -33 | -34 | Lyaskovets |
| Павликени | 220 | 130 | 90 | 446 | 220 | 226 | -226 | -90 | -136 | Pavlikeni |
| Полски Тръмбеш | 94 | 41 | 53 | 132 | 54 | 78 | -38 | -13 | -25 | Polski Trambesh |
| Свищов | 577 | 247 | 330 | 1 670 | 663 | 1 007 | -1 093 | -416 | -677 | Svishtov |
| Стражица | 81 | 30 | 51 | 153 | 73 | 80 | -72 | -43 | -29 | Strazhitsa |
| Сухиндол | 44 | 22 | 22 | 73 | 30 | 43 | -29 | -8 | -21 | Suhindol |
| Видин | 1309 | 606 | 703 | 1893 | 906 | 987 | -584 | -300 | -284 | Vidin |
| Белоградчик | 108 | 58 | 50 | 199 | 97 | 102 | -91 | -39 | -52 | Belogradchik |
| Брегово | 73 | 33 | 40 | 60 | 22 | 38 | 13 | 11 | 2 | Bregovo |
| Видин | 926 | 425 | 501 | 1 415 | 691 | 724 | -489 | -266 | -223 | Vidin |
| Грамада | 28 | 13 | 15 | 54 | 17 | 37 | -26 | -4 | -22 | Gramada |
| Димово | 30 | 15 | 15 | 32 | 13 | 19 | -2 | 2 | -4 | Dimovo |
| Дунавци | 76 | 32 | 44 | 56 | 26 | 30 | 20 | 6 | 14 | Dunavtsi |
| Кула | 68 | 30 | 38 | 77 | 40 | 37 | -9 | -10 | 1 | Kula |
| Враца | 1893 | 888 | 1005 | 3154 | 1502 | 1652 | -1261 | -614 | -647 | Vratsa |
| Бяла Слатина | 222 | 103 | 119 | 294 | 129 | 165 | -72 | -26 | -46 | Byala Slatina |
| Враца | 881 | 440 | 441 | 1 766 | 866 | 900 | -885 | -426 | -459 | Vratsa |
| Козлодуй | 263 | 113 | 150 | 414 | 198 | 216 | -151 | -85 | -66 | Kozloduy |
| Криводол | 59 | 29 | 30 | 60 | 33 | 27 | -1 | -4 | 3 | Krivodol |
| Мездра | 261 | 111 | 150 | 332 | 157 | 175 | -71 | -46 | -25 | Mezdra |
| Мизия | 55 | 26 | 29 | 77 | 28 | 49 | -22 | -2 | -20 | Mizia |
| Оряхово | 95 | 43 | 52 | 112 | 42 | 70 | -17 | 1 | -18 | Oryahovo |
| Роман | 57 | 23 | 34 | 99 | 49 | 50 | -42 | -26 | -16 | Roman |
| Габрово | 1551 | 723 | 828 | 2679 | 1274 | 1405 | -1128 | -551 | -577 | Gabrovo |
| Габрово | 795 | 377 | 418 | 1 601 | 753 | 848 | -806 | -376 | -430 | Gabrovo |
| Дряново | 159 | 76 | 83 | 217 | 102 | 115 | -58 | -26 | -32 | Dryanovo |

2. Механично движение на населението през 2010 г. по градове и пол Mechanical movement of the population by towns/cities and sex in 2010

(Продължение)
(Continued)

| Градове | Заселени Immigrants | | | Изселени Emigrants | | | Механичен прираст Migration increase | | | Towns/Cities |
|------------------|------------------------|--------------|----------------|-----------------------|--------------|----------------|---|--------------|----------------|-------------------|
| | общо Total | мъже Male | жени Female | общо Total | мъже Male | жени Female | общо Total | мъже Male | жени Female | |
| Плачковци | 23 | 9 | 14 | 59 | 25 | 34 | -36 | -16 | -20 | Plachkovtsi |
| Севлиево | 426 | 191 | 235 | 521 | 265 | 256 | -95 | -74 | -21 | Sevlievo |
| Трявна | 148 | 70 | 78 | 281 | 129 | 152 | -133 | -59 | -74 | Tryavna |
| Добрич | 2207 | 1054 | 1153 | 2779 | 1326 | 1453 | -572 | -272 | -300 | Dobrich |
| Балчик | 210 | 102 | 108 | 249 | 116 | 133 | -39 | -14 | -25 | Balchik |
| Генерал Тошево | 103 | 56 | 47 | 181 | 82 | 99 | -78 | -26 | -52 | General Toshevo |
| Добрич | 1477 | 695 | 782 | 1906 | 919 | 987 | -429 | -224 | -205 | Dobrich |
| Каварна | 187 | 83 | 104 | 218 | 99 | 119 | -31 | -16 | -15 | Kavarna |
| Тервел | 179 | 92 | 87 | 153 | 81 | 72 | 26 | 11 | 15 | Tervel |
| Шабла | 51 | 26 | 25 | 72 | 29 | 43 | -21 | -3 | -18 | Shabla |
| Кърджали | 1341 | 635 | 706 | 1565 | 718 | 847 | -224 | -83 | -141 | Kardzhali |
| Ардино | 89 | 41 | 48 | 136 | 53 | 83 | -47 | -12 | -35 | Ardino |
| Джебел | 85 | 41 | 44 | 62 | 31 | 31 | 23 | 10 | 13 | Dzhebel |
| Крумовград | 84 | 43 | 41 | 157 | 74 | 83 | -73 | -31 | -42 | Krumovgrad |
| Кърджали | 989 | 463 | 526 | 1 007 | 463 | 544 | -18 | 0 | -18 | Kardzhali |
| Момчилград | 94 | 47 | 47 | 203 | 97 | 106 | -109 | -50 | -59 | Momchilgrad |
| Кюстендил | 1476 | 676 | 800 | 2255 | 1068 | 1187 | -779 | -392 | -387 | Kyustendil |
| Бобов дол | 107 | 46 | 61 | 184 | 96 | 88 | -77 | -50 | -27 | Bobovdol |
| Бобошево | 34 | 18 | 16 | 43 | 17 | 26 | -9 | 1 | -10 | Boboshevo |
| Дупница | 518 | 250 | 268 | 843 | 413 | 430 | -325 | -163 | -162 | Dupnitsa |
| Кочериново | 93 | 33 | 60 | 92 | 42 | 50 | 1 | -9 | 10 | Kocherinovo |
| Кюстендил | 636 | 292 | 344 | 924 | 425 | 499 | -288 | -133 | -155 | Kyustendil |
| Рила | 37 | 14 | 23 | 96 | 46 | 50 | -59 | -32 | -27 | Rila |
| Сапарева баня | 51 | 23 | 28 | 73 | 29 | 44 | -22 | -6 | -16 | Sapareva Banya |
| Ловеч | 1425 | 697 | 728 | 2628 | 1268 | 1360 | -1203 | -571 | -632 | Lovech |
| Априлци | 32 | 14 | 18 | 60 | 32 | 28 | -28 | -18 | -10 | Apriltsi |
| Летница | 43 | 19 | 24 | 185 | 86 | 99 | -142 | -67 | -75 | Letnitsa |
| Ловеч | 606 | 310 | 296 | 1 186 | 595 | 591 | -580 | -285 | -295 | Lovech |
| Луковит | 152 | 67 | 85 | 270 | 134 | 136 | -118 | -67 | -51 | Lukovit |
| Тетевен | 104 | 46 | 58 | 247 | 115 | 132 | -143 | -69 | -74 | Teteven |
| Троян | 387 | 197 | 190 | 546 | 258 | 288 | -159 | -61 | -98 | Troyan |
| Угърчин | 50 | 17 | 33 | 70 | 23 | 47 | -20 | -6 | -14 | Ugarchin |
| Ябланица | 51 | 27 | 24 | 64 | 25 | 39 | -13 | 2 | -15 | Yablanitsa |
| Монтана | 1608 | 750 | 858 | 2870 | 1355 | 1515 | -1262 | -605 | -657 | Montana |
| Берковица | 247 | 115 | 132 | 382 | 180 | 202 | -135 | -65 | -70 | Berkovitsa |
| Бойчиновци | 34 | 15 | 19 | 39 | 15 | 24 | -5 | 0 | -5 | Boychinovtsi |
| Брусарци | 25 | 10 | 15 | 41 | 22 | 19 | -16 | -12 | -4 | Brusartsi |
| Вълчедръм | 75 | 29 | 46 | 119 | 53 | 66 | -44 | -24 | -20 | Valchedram |
| Вършец | 87 | 40 | 47 | 160 | 63 | 97 | -73 | -23 | -50 | Varshets |
| Лом | 379 | 169 | 210 | 703 | 354 | 349 | -324 | -185 | -139 | Lom |
| Монтана | 696 | 332 | 364 | 1 389 | 653 | 736 | -693 | -321 | -372 | Montana |
| Чипровци | 65 | 40 | 25 | 37 | 15 | 22 | 28 | 25 | 3 | Chiprovtsi |

VII. Механично движение на населението

2. Механично движение на населението през 2010 г. по градове и пол Mechanical movement of the population by towns/cities and sex in 2010

(Продължение)
(Continued)

| Градове | Заселени Immigrants | | | Изселени Emigrants | | | Механичен прираст Migration increase | | | Town/Cities |
|------------------|------------------------|--------------|----------------|-----------------------|--------------|----------------|---|--------------|----------------|-------------------|
| | общо Total | мъже Male | жени Female | общо Total | мъже Male | жени Female | общо Total | мъже Male | жени Female | |
| Пазарджик | 2130 | 939 | 1191 | 3359 | 1577 | 1782 | -1229 | -638 | -591 | Pazardzhik |
| Батак | 42 | 22 | 20 | 65 | 30 | 35 | -23 | -8 | -15 | Batak |
| Белово | 49 | 26 | 23 | 59 | 28 | 31 | -10 | -2 | -8 | Belovo |
| Брацигово | 51 | 24 | 27 | 86 | 27 | 59 | -35 | -3 | -32 | Bratsigovo |
| Велинград | 234 | 86 | 148 | 398 | 185 | 213 | -164 | -99 | -65 | Velingrad |
| Ветрен | 67 | 26 | 41 | 54 | 25 | 29 | 13 | 1 | 12 | Vetren |
| Костандово | 21 | 10 | 11 | 73 | 34 | 39 | -52 | -24 | -28 | Kostandovo |
| Пазарджик | 1021 | 465 | 556 | 1494 | 743 | 751 | -473 | -278 | -195 | Pazardzhik |
| Панагюрище | 228 | 104 | 124 | 433 | 183 | 250 | -205 | -79 | -126 | Panagyurishte |
| Пещера | 184 | 84 | 100 | 300 | 148 | 152 | -116 | -64 | -52 | Peshtera |
| Ракитово | 82 | 26 | 56 | 107 | 44 | 63 | -25 | -18 | -7 | Rakitovo |
| Септември | 70 | 30 | 40 | 161 | 72 | 89 | -91 | -42 | -49 | Septemvri |
| Стрелча | 70 | 32 | 38 | 78 | 39 | 39 | -8 | -7 | -1 | Strelcha |
| Сърница | 11 | 4 | 7 | 51 | 19 | 32 | -40 | -15 | -25 | Sarnitsa |
| Перник | 1769 | 882 | 887 | 2542 | 1221 | 1321 | -773 | -339 | -434 | Pernik |
| Батановци | 25 | 12 | 13 | 74 | 39 | 35 | -49 | -27 | -22 | Batanovtsi |
| Брезник | 155 | 68 | 87 | 100 | 44 | 56 | 55 | 24 | 31 | Breznik |
| Земен | 81 | 38 | 43 | 64 | 28 | 36 | 17 | 10 | 7 | Zemen |
| Перник | 1161 | 599 | 562 | 1859 | 903 | 956 | -698 | -304 | -394 | Pernik |
| Радомир | 270 | 134 | 136 | 397 | 184 | 213 | -127 | -50 | -77 | Radomir |
| Трън | 77 | 31 | 46 | 48 | 23 | 25 | 29 | 8 | 21 | Tran |
| Плевен | 3285 | 1548 | 1737 | 4482 | 2192 | 2290 | -1197 | -644 | -553 | Pleven |
| Белене | 94 | 50 | 44 | 186 | 104 | 82 | -92 | -54 | -38 | Belene |
| Гулянци | 42 | 21 | 21 | 70 | 31 | 39 | -28 | -10 | -18 | Gulyantsi |
| Долна Митрополия | 68 | 26 | 42 | 92 | 44 | 48 | -24 | -18 | -6 | Dolna Mitropolia |
| Долни Дъбник | 96 | 42 | 54 | 112 | 51 | 61 | -16 | -9 | -7 | Dolni Dabnik |
| Искър | 34 | 16 | 18 | 69 | 30 | 39 | -35 | -14 | -21 | Iskar |
| Кнежа | 152 | 60 | 92 | 198 | 105 | 93 | -46 | -45 | -1 | Knezha |
| Койнаре | 58 | 24 | 34 | 98 | 47 | 51 | -40 | -23 | -17 | Koynare |
| Левски | 221 | 99 | 122 | 215 | 99 | 116 | 6 | 0 | 6 | Levski |
| Никопол | 56 | 29 | 27 | 101 | 49 | 52 | -45 | -20 | -25 | Nikopol |
| Плевен | 2053 | 1004 | 1049 | 2722 | 1363 | 1359 | -669 | -359 | -310 | Pleven |
| Пордим | 50 | 25 | 25 | 56 | 20 | 36 | -6 | 5 | -11 | Pordim |
| Славяново | 69 | 28 | 41 | 91 | 29 | 62 | -22 | -1 | -21 | Slavyanovo |
| Тръстеник | 63 | 30 | 33 | 65 | 29 | 36 | -2 | 1 | -3 | Trastenik |
| Червен бряг | 229 | 94 | 135 | 407 | 191 | 216 | -178 | -97 | -81 | Cherven Bryag |
| Пловдив | 9199 | 4232 | 4967 | 12000 | 5599 | 6401 | -2801 | -1367 | -1434 | Plovdiv |
| Асеновград | 559 | 243 | 316 | 959 | 457 | 502 | -400 | -214 | -186 | Asenovgrad |
| Баня | 46 | 22 | 24 | 94 | 27 | 67 | -48 | -5 | -43 | Banya |
| Брезово | 21 | 10 | 11 | 34 | 13 | 21 | -13 | -3 | -10 | Brezovo |
| Калофер | 46 | 17 | 29 | 74 | 32 | 42 | -28 | -15 | -13 | Kalofer |

2. Механично движение на населението през 2010 г. по градове и пол Mechanical movement of the population by towns/cities and sex in 2010

(Продължение)
(Continued)

| Градове | Заселени Immigrants | | | Изселени Emigrants | | | Механичен прираст Migration increase | | | Town/Cities |
|-----------------|------------------------|--------------|----------------|-----------------------|--------------|----------------|---|--------------|----------------|-----------------|
| | общо Total | мъже Male | жени Female | общо Total | мъже Male | жени Female | общо Total | мъже Male | жени Female | |
| Карлово | 481 | 218 | 263 | 722 | 351 | 371 | -241 | -133 | -108 | Karlovo |
| Клисура | 18 | 4 | 14 | 36 | 18 | 18 | -18 | -14 | -4 | Klisura |
| Кричим | 66 | 33 | 33 | 164 | 68 | 96 | -98 | -35 | -63 | Krichim |
| Куклен | 55 | 24 | 31 | 104 | 45 | 59 | -49 | -21 | -28 | Kuklen |
| Лъки | 34 | 19 | 15 | 98 | 55 | 43 | -64 | -36 | -28 | Laki |
| Перущица | 56 | 25 | 31 | 80 | 30 | 50 | -24 | -5 | -19 | Perushtitsa |
| Пловдив | 6972 | 3220 | 3752 | 8050 | 3766 | 4284 | -1078 | -546 | -532 | Plovdiv |
| Първомай | 204 | 96 | 108 | 362 | 170 | 192 | -158 | -74 | -84 | Parvomay |
| Раковски | 95 | 43 | 52 | 265 | 116 | 149 | -170 | -73 | -97 | Rakovski |
| Садово | 43 | 22 | 21 | 51 | 24 | 27 | -8 | -2 | -6 | Sadovo |
| Сопот | 166 | 91 | 75 | 355 | 172 | 183 | -189 | -81 | -108 | Sopot |
| Стамболийски | 169 | 72 | 97 | 266 | 127 | 139 | -97 | -55 | -42 | Stamboliyski |
| Съединение | 97 | 44 | 53 | 122 | 53 | 69 | -25 | -9 | -16 | Saedinenie |
| Хисаря | 71 | 29 | 42 | 164 | 75 | 89 | -93 | -46 | -47 | Hisarya |
| Разград | 1124 | 542 | 582 | 1919 | 924 | 995 | -795 | -382 | -413 | Razgrad |
| Завет | 72 | 45 | 27 | 110 | 60 | 50 | -38 | -15 | -23 | Zavet |
| Исперих | 110 | 46 | 64 | 278 | 145 | 133 | -168 | -99 | -69 | Isperih |
| Кубрат | 118 | 57 | 61 | 301 | 151 | 150 | -183 | -94 | -89 | Kubrat |
| Лозница | 40 | 15 | 25 | 78 | 37 | 41 | -38 | -22 | -16 | Loznitsa |
| Разград | 739 | 362 | 377 | 1 057 | 487 | 570 | -318 | -125 | -193 | Razgrad |
| Цар Калоян | 45 | 17 | 28 | 95 | 44 | 51 | -50 | -27 | -23 | Tsar Kaloyan |
| Русе | 3633 | 1858 | 1775 | 4011 | 1835 | 2176 | -378 | 23 | -401 | Ruse |
| Борово | 31 | 14 | 17 | 59 | 27 | 32 | -28 | -13 | -15 | Borovo |
| Бяла | 131 | 55 | 76 | 202 | 86 | 116 | -71 | -31 | -40 | Byala |
| Ветово | 68 | 27 | 41 | 74 | 30 | 44 | -6 | -3 | -3 | Vetovo |
| Глodgeво | 19 | 7 | 12 | 61 | 26 | 35 | -42 | -19 | -23 | Glodzhevo |
| Две могили | 75 | 34 | 41 | 95 | 32 | 63 | -20 | 2 | -22 | Dve Mogili |
| Мартен | 119 | 58 | 61 | 95 | 46 | 49 | 24 | 12 | 12 | Marten |
| Русе | 3114 | 1637 | 1477 | 3336 | 1550 | 1786 | -222 | 87 | -309 | Ruse |
| Сеново | 14 | 7 | 7 | 37 | 15 | 22 | -23 | -8 | -15 | Senovo |
| Сливо поле | 62 | 19 | 43 | 52 | 23 | 29 | 10 | -4 | 14 | Slivo pole |
| Силистра | 1142 | 527 | 615 | 1549 | 700 | 849 | -407 | -173 | -234 | Silistra |
| Алфатар | 46 | 19 | 27 | 54 | 29 | 25 | -8 | -10 | 2 | Alfatar |
| Главиница | 48 | 19 | 29 | 66 | 33 | 33 | -18 | -14 | -4 | Glavinitza |
| Дулово | 128 | 56 | 72 | 178 | 91 | 87 | -50 | -35 | -15 | Dulovo |
| Силистра | 764 | 365 | 399 | 1 033 | 455 | 578 | -269 | -90 | -179 | Silistra |
| Тутракан | 156 | 68 | 88 | 218 | 92 | 126 | -62 | -24 | -38 | Tutrakan |
| Сливен | 1897 | 910 | 987 | 3654 | 1715 | 1939 | -1757 | -805 | -952 | Sliven |
| Кермен | 29 | 11 | 18 | 43 | 17 | 26 | -14 | -6 | -8 | Kermen |
| Котел | 67 | 23 | 44 | 191 | 87 | 104 | -124 | -64 | -60 | Kotel |
| Нова Загора | 304 | 141 | 163 | 628 | 304 | 324 | -324 | -163 | -161 | Nova Zagora |

VII. Механично движение на населението

2. Механично движение на населението през 2010 г. по градове и пол Mechanical movement of the population by towns/cities and sex in 2010

(Продължение)
(Continued)

| Градове | Заселени Immigrants | | | Изселени Emigrants | | | Механичен прираст Migration increase | | | Towns/Cities |
|------------------------|------------------------|--------------|----------------|-----------------------|--------------|----------------|---|--------------|----------------|---------------------|
| | общо Total | мъже Male | жени Female | общо Total | мъже Male | жени Female | общо Total | мъже Male | жени Female | |
| Сливен | 1367 | 666 | 701 | 2557 | 1203 | 1354 | -1190 | -537 | -653 | Sliven |
| Твърдица | 101 | 59 | 42 | 110 | 54 | 56 | -9 | 5 | -14 | Tvarditsa |
| Шивачево | 29 | 10 | 19 | 125 | 50 | 75 | -96 | -40 | -56 | Shivachevo |
| Смолян | 1191 | 574 | 617 | 1865 | 844 | 1021 | -674 | -270 | -404 | Smolyan |
| Девин | 153 | 77 | 76 | 180 | 74 | 106 | -27 | 3 | -30 | Devin |
| Доспат | 18 | 4 | 14 | 90 | 44 | 46 | -72 | -40 | -32 | Dospat |
| Златоград | 159 | 73 | 86 | 185 | 80 | 105 | -26 | -7 | -19 | Zlatograd |
| Мадан | 167 | 85 | 82 | 171 | 86 | 85 | -4 | -1 | -3 | Madan |
| Неделино | 35 | 17 | 18 | 130 | 68 | 62 | -95 | -51 | -44 | Nedelino |
| Рудозем | 48 | 22 | 26 | 111 | 48 | 63 | -63 | -26 | -37 | Rudozem |
| Смолян | 536 | 263 | 273 | 873 | 386 | 487 | -337 | -123 | -214 | Smolyan |
| Чепеларе | 75 | 33 | 42 | 125 | 58 | 67 | -50 | -25 | -25 | Chepelare |
| София (столица) | 28040 | 13277 | 14763 | 19235 | 9432 | 9803 | 8805 | 3845 | 4960 | Sofia cap. |
| Банкя | 605 | 316 | 289 | 294 | 151 | 143 | 311 | 165 | 146 | Bankya |
| Бухово | 128 | 61 | 67 | 79 | 29 | 50 | 49 | 32 | 17 | Buhovo |
| Нови Искър | 319 | 159 | 160 | 330 | 165 | 165 | -11 | -6 | -5 | Novi Iskar |
| София | 26988 | 12741 | 14247 | 18532 | 9087 | 9445 | 8456 | 3654 | 4802 | Sofia |
| София | 2586 | 1197 | 1389 | 3116 | 1419 | 1697 | -530 | -222 | -308 | Sofia |
| Божурище | 288 | 148 | 140 | 153 | 63 | 90 | 135 | 85 | 50 | Bozhurishte |
| Ботевград | 401 | 177 | 224 | 478 | 252 | 226 | -77 | -75 | -2 | Botevgrad |
| Годеч | 83 | 37 | 46 | 71 | 29 | 42 | 12 | 8 | 4 | Godech |
| Долна баня | 87 | 45 | 42 | 81 | 40 | 41 | 6 | 5 | 1 | Dolna Banya |
| Драгоман | 48 | 16 | 32 | 60 | 26 | 34 | -12 | -10 | -2 | Dragoman |
| Елин Пелин | 213 | 108 | 105 | 212 | 103 | 109 | 1 | 5 | -4 | Elin Pelin |
| Етрополе | 133 | 55 | 78 | 203 | 94 | 109 | -70 | -39 | -31 | Etopole |
| Златица | 66 | 30 | 36 | 117 | 49 | 68 | -51 | -19 | -32 | Zlatitsa |
| Ихтиман | 64 | 30 | 34 | 171 | 80 | 91 | -107 | -50 | -57 | Ihtiman |
| Копривщица | 35 | 14 | 21 | 46 | 23 | 23 | -11 | -9 | -2 | Koprivshtitsa |
| Костенец | 105 | 56 | 49 | 163 | 66 | 97 | -58 | -10 | -48 | Kostenets |
| Костинброд | 273 | 134 | 139 | 229 | 97 | 132 | 44 | 37 | 7 | Kostinbrod |
| Момин проход | 17 | 10 | 7 | 24 | 4 | 20 | -7 | 6 | -13 | Momin prohod |
| Пирдоп | 108 | 33 | 75 | 173 | 88 | 85 | -65 | -55 | -10 | Pirdop |
| Правец | 110 | 58 | 52 | 203 | 96 | 107 | -93 | -38 | -55 | Pravets |
| Самоков | 362 | 161 | 201 | 467 | 205 | 262 | -105 | -44 | -61 | Samokov |
| Своге | 98 | 41 | 57 | 147 | 62 | 85 | -49 | -21 | -28 | Svoge |
| Сливница | 95 | 44 | 51 | 118 | 42 | 76 | -23 | 2 | -25 | Slivnitsa |
| Стара Загора | 4953 | 2404 | 2549 | 6388 | 3154 | 3234 | -1435 | -750 | -685 | Stara Zagora |
| Гурково | 38 | 15 | 23 | 53 | 20 | 33 | -15 | -5 | -10 | Gurkovo |
| Гълъбово | 231 | 149 | 82 | 178 | 78 | 100 | 53 | 71 | -18 | Galabovo |

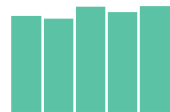
2. Механично движение на населението през 2010 г. по градове и пол Mechanical movement of the population by towns/cities and sex in 2010

(Продължение и край)
(Continued and end)

| Градове | Заселени Immigrants | | | Изселени Emigrants | | | Механичен прираст Migration increase | | | Towns/Cities |
|------------------|------------------------|--------------|----------------|-----------------------|--------------|----------------|---|--------------|----------------|--------------------|
| | общо Total | мъже Male | жени Female | общо Total | мъже Male | жени Female | общо Total | мъже Male | жени Female | |
| Казанлък | 984 | 454 | 530 | 1 408 | 666 | 742 | -424 | -212 | -212 | Kazanlak |
| Мъглиж | 51 | 27 | 24 | 66 | 35 | 31 | -15 | -8 | -7 | Maglizh |
| Николаево | 51 | 23 | 28 | 55 | 24 | 31 | -4 | -1 | -3 | Nikolaevo |
| Павел баня | 46 | 26 | 20 | 44 | 23 | 21 | 2 | 3 | -1 | Pavel Banya |
| Раднево | 314 | 162 | 152 | 490 | 265 | 225 | -176 | -103 | -73 | Radnevo |
| Стара Загора | 2942 | 1422 | 1520 | 3639 | 1821 | 1818 | -697 | -399 | -298 | Stara Zagora |
| Чирпан | 260 | 110 | 150 | 418 | 204 | 214 | -158 | -94 | -64 | Chirpan |
| Шипка | 36 | 16 | 20 | 37 | 18 | 19 | -1 | -2 | 1 | Shipka |
| Търговище | 1389 | 649 | 740 | 1866 | 854 | 1012 | -477 | -205 | -272 | Targovishte |
| Антоново | 16 | 7 | 9 | 40 | 20 | 20 | -24 | -13 | -11 | Antonovo |
| Омуртаг | 189 | 80 | 109 | 332 | 149 | 183 | -143 | -69 | -74 | Omurtag |
| Опака | 30 | 17 | 13 | 48 | 23 | 25 | -18 | -6 | -12 | Opaka |
| Попово | 296 | 136 | 160 | 471 | 208 | 263 | -175 | -72 | -103 | Popovo |
| Търговище | 858 | 409 | 449 | 975 | 454 | 521 | -117 | -45 | -72 | Targovishte |
| Хасково | 2566 | 1200 | 1366 | 4267 | 2058 | 2209 | -1701 | -858 | -843 | Haskovo |
| Димитровград | 510 | 268 | 242 | 1 056 | 495 | 561 | -546 | -227 | -319 | Dimitrovgrad |
| Ивайловград | 56 | 25 | 31 | 88 | 44 | 44 | -32 | -19 | -13 | Ivaylovgrad |
| Любимец | 97 | 48 | 49 | 146 | 82 | 64 | -49 | -34 | -15 | Lyubimets |
| Маджарово | 49 | 24 | 25 | 24 | 11 | 13 | 25 | 13 | 12 | Madzharovo |
| Меричлери | 36 | 15 | 21 | 52 | 26 | 26 | -16 | -11 | -5 | Merichleri |
| Свиленград | 214 | 90 | 124 | 334 | 140 | 194 | -120 | -50 | -70 | Svilengrad |
| Симеоновград | 78 | 40 | 38 | 186 | 92 | 94 | -108 | -52 | -56 | Simeonovgrad |
| Тополовград | 68 | 34 | 34 | 199 | 109 | 90 | -131 | -75 | -56 | Topolovgrad |
| Харманли | 238 | 94 | 144 | 365 | 198 | 167 | -127 | -104 | -23 | Harmanli |
| Хасково | 1220 | 562 | 658 | 1817 | 861 | 956 | -597 | -299 | -298 | Haskovo |
| Шумен | 2558 | 1224 | 1334 | 3135 | 1401 | 1734 | -577 | -177 | -400 | Shumen |
| Велики Преслав | 161 | 83 | 78 | 178 | 82 | 96 | -17 | 1 | -18 | Veliki Preslav |
| Върбица | 24 | 8 | 16 | 71 | 30 | 41 | -47 | -22 | -25 | Varbitsa |
| Каолиново | 33 | 13 | 20 | 68 | 30 | 38 | -35 | -17 | -18 | Kaolinovo |
| Каспичан | 60 | 27 | 33 | 112 | 50 | 62 | -52 | -23 | -29 | Kaspichan |
| Нови пазар | 262 | 114 | 148 | 286 | 140 | 146 | -24 | -26 | 2 | Novi Pazar |
| Плиска | 38 | 18 | 20 | 32 | 11 | 21 | 6 | 7 | -1 | Pliska |
| Смядово | 78 | 35 | 43 | 96 | 44 | 52 | -18 | -9 | -9 | Smyadovo |
| Шумен | 1902 | 926 | 976 | 2292 | 1014 | 1278 | -390 | -88 | -302 | Shumen |
| Ямбол | 1674 | 837 | 837 | 3180 | 1529 | 1651 | -1506 | -692 | -814 | Yambol |
| Болярово | 48 | 25 | 23 | 64 | 32 | 32 | -16 | -7 | -9 | Bolyarovo |
| Елхово | 221 | 110 | 111 | 321 | 157 | 164 | -100 | -47 | -53 | Elhovo |
| Стралджа | 87 | 54 | 33 | 145 | 80 | 65 | -58 | -26 | -32 | Straldzha |
| Ямбол | 1318 | 648 | 670 | 2650 | 1260 | 1390 | -1332 | -612 | -720 | Yambol |

3. Рекапитулация на механичното движение през 2010 година Balance of the mechanical movement in 2010

| Заселени | Изселени Emigrants | | Заселени - общо Immigrants - total | Immigrants |
|-------------------|------------------------------|------------------------------------|---------------------------------------|--------------------|
| | от България From Bulgaria | от чужбина From foreign country | | |
| В България | 151694 | 3518 | 155212 | In Bulgaria |
| В чужбина | 27708 | - | 27708 | In foreign country |
| Изселени - общо | 179402 | 3518 | 182920 | Emigrants - total |
| Механичен прираст | -24190 | 24190 | 0 | Migration increase |



4. Рекапитулация на вътрешната миграция през 2010 година Balance of the internal migration in 2010

| Заселени | Изселени Emigrants | | Заселени - общо Immigrants - total | Immigrants |
|-------------------|---------------------------------------|--------------------------------|---------------------------------------|---------------------|
| | от градовете From the towns/cities | от селата From the villages | | |
| В градовете | 67441 | 36294 | 103735 | In the towns/cities |
| В селата | 33881 | 14078 | 47959 | In the villages |
| Изселени - общо | 101322 | 50372 | 151694 | Emigrants - total |
| Механичен прираст | 2413 | -2413 | 0 | Migration increase |

VII. Механично движение на населението

5. Механично движение на населението през 2010 г. между областите Mechanical movement of the population between the districts in 2010

| Заселени в областите | Общо Total | Изселени от областите Emigrants from the districts | | | | | | | | | | | | | | | Immigrants in the districts |
|----------------------|---------------|---|-------------------------|---------------|--------------|-------------------------------|-------------|--------------|-----------------|----------------|--------------------|----------------------|--------------|-----------------|----------------------|---------------|-----------------------------|
| | | България Bulgaria | Благоевград Blagoevgrad | Бургас Burgas | Варна Varna | Велико Търново Veliko Tarnovo | Видин Vidin | Враца Vratsa | Габрово Gabrovo | Добрич Dobrich | Кърджали Kardzhali | Кюстендил Kyustendil | Ловеч Lovech | Монтана Montana | Пазарджик Pazardzhik | Перник Pernik | |
| Общо | 182920 | 179402 | 6202 | 11078 | 10916 | 8814 | 3107 | 5369 | 3429 | 4896 | 3958 | 3490 | 4180 | 4464 | 5350 | 3558 | Total |
| България | 155212 | 151694 | 5442 | 10200 | 8261 | 7850 | 2849 | 5099 | 2713 | 4415 | 2835 | 3255 | 3123 | 4233 | 4778 | 3070 | Bulgaria |
| Благоевград | 4758 | 4709 | 2717 | 60 | 37 | 52 | 44 | 73 | 14 | 29 | 16 | 313 | 31 | 62 | 108 | 70 | Blagoevgrad |
| Бургас | 11058 | 10947 | 74 | 6051 | 370 | 211 | 36 | 65 | 67 | 90 | 58 | 36 | 50 | 57 | 90 | 37 | Burgas |
| Варна | 11068 | 10944 | 85 | 408 | 4051 | 438 | 63 | 122 | 138 | 957 | 42 | 58 | 97 | 111 | 96 | 47 | Varna |
| Велико Търново | 6964 | 6925 | 33 | 139 | 218 | 3441 | 39 | 107 | 345 | 62 | 28 | 31 | 183 | 50 | 27 | 28 | Tarnovo |
| Видин | 2447 | 2423 | 29 | 17 | 38 | 42 | 1370 | 63 | 13 | 9 | 3 | 16 | 11 | 144 | 11 | 23 | Vidin |
| Враца | 4110 | 4091 | 35 | 42 | 40 | 96 | 41 | 2247 | 18 | 15 | 9 | 25 | 39 | 214 | 15 | 27 | Vratsa |
| Габрово | 2366 | 2334 | 13 | 58 | 75 | 276 | 13 | 31 | 1039 | 9 | 13 | 6 | 86 | 23 | 10 | 5 | Gabrovo |
| Добрич | 3786 | 3714 | 13 | 73 | 509 | 85 | 18 | 19 | 10 | 2150 | 5 | 7 | 17 | 11 | 8 | 6 | Dobrich |
| Кърджали | 2915 | 1989 | 7 | 35 | 6 | 18 | 7 | 6 | 15 | 10 | 1263 | - | 4 | 10 | 15 | 6 | Kardzhali |
| Кюстендил | 2405 | 2390 | 196 | 28 | 15 | 29 | 13 | 21 | 5 | 5 | 6 | 1194 | 13 | 24 | 30 | 98 | Kyustendil |
| Ловеч | 2376 | 2348 | 19 | 25 | 48 | 113 | 15 | 39 | 61 | 16 | 10 | 9 | 1019 | 25 | 14 | 8 | Lovech |
| Монтана | 3519 | 3506 | 48 | 27 | 50 | 56 | 159 | 253 | 23 | 6 | 5 | 23 | 23 | 1834 | 7 | 36 | Montana |
| Пазарджик | 3624 | 3581 | 71 | 65 | 44 | 46 | 19 | 33 | 18 | 16 | 15 | 26 | 7 | 32 | 1759 | 15 | Pazardzhik |
| Перник | 3299 | 3281 | 59 | 39 | 27 | 19 | 31 | 30 | 10 | 8 | 9 | 119 | 23 | 90 | 54 | 1388 | Pernik |
| Плевен | 5314 | 5213 | 37 | 60 | 104 | 405 | 28 | 242 | 90 | 29 | 16 | 20 | 362 | 46 | 30 | 19 | Pleven |
| Пловдив | 13187 | 12930 | 165 | 295 | 163 | 189 | 51 | 84 | 84 | 101 | 329 | 70 | 77 | 94 | 893 | 48 | Plovdiv |
| Разград | 2189 | 2123 | 8 | 39 | 128 | 56 | 5 | 3 | 11 | 23 | 5 | 6 | 10 | 7 | 11 | 7 | Razgrad |
| Русе | 4827 | 4764 | 26 | 82 | 129 | 357 | 35 | 83 | 53 | 60 | 12 | 14 | 49 | 65 | 15 | 11 | Ruse |
| Силистра | 2390 | 2289 | 9 | 32 | 179 | 55 | 2 | 5 | 19 | 109 | 8 | 8 | 19 | 8 | 5 | 14 | Silistra |
| Сливен | 3241 | 3134 | 16 | 253 | 79 | 151 | 14 | 21 | 23 | 12 | 11 | 5 | 13 | 9 | 20 | 9 | Sliven |
| Смолян | 1773 | 1757 | 29 | 47 | 29 | 14 | 1 | 6 | 5 | 4 | 73 | 10 | 12 | 7 | 35 | 11 | Smolyan |
| София (столица) | 30202 | 29464 | 1553 | 1394 | 1094 | 1135 | 744 | 1331 | 477 | 486 | 426 | 1137 | 767 | 1140 | 1269 | 1061 | Sofia cap. |
| София | 5114 | 5093 | 81 | 58 | 50 | 55 | 39 | 124 | 11 | 48 | 16 | 49 | 115 | 101 | 106 | 57 | Sofia |
| Стара Загора | 7860 | 7773 | 51 | 203 | 131 | 194 | 21 | 30 | 82 | 30 | 75 | 36 | 28 | 25 | 63 | 11 | Stara Zagora |
| Търговище | 2705 | 2636 | 6 | 35 | 128 | 110 | 3 | 7 | 27 | 22 | 1 | 3 | 16 | 6 | 11 | 8 | Targovishte |
| Хасково | 4620 | 4492 | 25 | 108 | 83 | 58 | 13 | 17 | 14 | 23 | 374 | 8 | 24 | 13 | 42 | 6 | Haskovo |
| Шумен | 4045 | 3816 | 17 | 105 | 375 | 116 | 16 | 15 | 32 | 80 | 3 | 14 | 21 | 21 | 14 | 9 | Shumen |
| Ямбол | 3050 | 3028 | 20 | 422 | 61 | 33 | 9 | 22 | 9 | 6 | 4 | 12 | 7 | 4 | 20 | 5 | Yambol |
| Чужбина | 27708 | 27708 | 760 | 878 | 2655 | 964 | 258 | 270 | 716 | 481 | 1123 | 235 | 1057 | 231 | 572 | 488 | Foreign country |

5. Механично движение на населението през 2010 г. между областите

Mechanical movement of the population between the districts in 2010

(Продължение и край)

(Continued and end)

| Заселени в областите | Изселени от областите Emigrants from the districts | | | | | | | | | | | | | | | Immigrants in the districts |
|----------------------|---|--------------------|--------------------|--------------|----------------------|------------------|-------------------|-------------------------------|----------------|------------------------------|--------------------------|--------------------|-----------------|-----------------|----------------------------|-----------------------------|
| | Плевен Pleven | Пловдив Plovdiv | Разград Razgrad | Русе Ruse | Силистра Silistra | Сливен Sliven | Смолян Smolyan | София (столица) Sofia cap. | София Sofia | Стара Загора Stara Zagora | Търговище Targovishte | Хасково Haskovo | Шумен Shumen | Ямбол Yambol | Чужбина Foreign country | |
| Общо | 6832 | 16035 | 3906 | 5702 | 3364 | 5621 | 3434 | 20584 | 5646 | 9561 | 3920 | 6288 | 5042 | 4656 | 3518 | Total |
| България | 6062 | 11986 | 2959 | 4740 | 2938 | 4068 | 2962 | 16889 | 5386 | 8505 | 3372 | 5603 | 4333 | 3768 | 3518 | Bulgaria |
| Благоевград | 46 | 92 | 16 | 23 | 16 | 18 | 34 | 597 | 86 | 60 | 21 | 30 | 21 | 23 | 49 | Blagoevgrad |
| Бургас | 101 | 416 | 67 | 118 | 72 | 492 | 88 | 830 | 77 | 333 | 65 | 232 | 175 | 589 | 111 | Burgas |
| Варна | 208 | 247 | 369 | 311 | 411 | 167 | 41 | 674 | 77 | 273 | 365 | 159 | 744 | 185 | 124 | Varna |
| Велико | | | | | | | | | | | | | | | | |
| Търново | 293 | 131 | 89 | 318 | 69 | 160 | 23 | 427 | 66 | 156 | 226 | 70 | 113 | 53 | 39 | Veliko Tarnovo |
| Видин | 33 | 45 | 3 | 17 | 6 | 16 | 5 | 396 | 51 | 26 | 9 | 7 | 16 | 4 | 24 | Vidin |
| Враца | 198 | 74 | 6 | 44 | 10 | 10 | 7 | 664 | 130 | 26 | 12 | 15 | 23 | 9 | 19 | Vratsa |
| Габрово | 97 | 37 | 18 | 80 | 17 | 25 | 6 | 231 | 14 | 64 | 34 | 19 | 21 | 14 | 32 | Gabrovo |
| Добрич | 34 | 57 | 31 | 53 | 133 | 39 | 11 | 209 | 29 | 36 | 18 | 10 | 96 | 27 | 72 | Dobrich |
| Кърджали | 10 | 121 | 6 | 4 | 6 | 5 | 55 | 104 | 14 | 51 | 10 | 189 | 6 | 6 | 926 | Kardzhali |
| Кюстендил | 12 | 29 | 6 | 11 | 8 | 10 | 6 | 524 | 45 | 28 | 8 | 12 | 4 | 10 | 15 | Kyustendil |
| Ловеч | 280 | 57 | 10 | 40 | 15 | 9 | 7 | 349 | 63 | 45 | 11 | 14 | 19 | 8 | 28 | Lovech |
| Монтана | 40 | 45 | 8 | 21 | 8 | 3 | 6 | 684 | 61 | 16 | 13 | 22 | 20 | 9 | 13 | Montana |
| Пазарджик | 30 | 503 | 19 | 21 | 8 | 24 | 61 | 506 | 116 | 51 | 15 | 33 | 13 | 15 | 43 | Pazardzhik |
| Перник | 34 | 41 | 6 | 20 | 16 | 14 | 15 | 1076 | 63 | 26 | 17 | 23 | 16 | 8 | 18 | Pernik |
| Плевен | 2576 | 94 | 15 | 103 | 11 | 26 | 19 | 615 | 92 | 64 | 18 | 35 | 43 | 14 | 101 | Pleven |
| Пловдив | 158 | 6334 | 41 | 97 | 46 | 182 | 830 | 850 | 170 | 663 | 42 | 642 | 82 | 150 | 257 | Plovdiv |
| Разград | 11 | 27 | 1096 | 226 | 57 | 4 | 4 | 139 | 13 | 19 | 81 | 11 | 110 | 6 | 66 | Razgrad |
| Русе | 174 | 57 | 438 | 2086 | 276 | 24 | 10 | 326 | 34 | 50 | 148 | 26 | 99 | 25 | 63 | Ruse |
| Силистра | 24 | 17 | 86 | 135 | 1224 | 11 | 1 | 163 | 13 | 25 | 24 | 13 | 75 | 6 | 101 | Silistra |
| Сливен | 19 | 127 | 8 | 19 | 10 | 1385 | 7 | 246 | 16 | 308 | 33 | 51 | 30 | 239 | 107 | Sliven |
| Смолян | 9 | 299 | 6 | 12 | 6 | 12 | 823 | 202 | 12 | 22 | 5 | 52 | 4 | 10 | 16 | Smolyan |
| София | | | | | | | | | | | | | | | | |
| (столица) | 1400 | 1998 | 291 | 682 | 345 | 566 | 719 | 3337 | 2575 | 1505 | 355 | 760 | 390 | 527 | 738 | Sofia cap. |
| София | 74 | 100 | 8 | 47 | 26 | 25 | 13 | 2306 | 1443 | 37 | 14 | 32 | 36 | 22 | 21 | Sofia |
| Стара Загора | 97 | 551 | 22 | 54 | 26 | 449 | 54 | 548 | 39 | 4090 | 31 | 588 | 42 | 202 | 87 | Stara Zagora |
| Търговище | 21 | 28 | 82 | 66 | 13 | 55 | 5 | 162 | 30 | 24 | 1583 | 15 | 163 | 6 | 69 | Targovishte |
| Хасково | 16 | 310 | 18 | 34 | 10 | 86 | 94 | 261 | 20 | 318 | 13 | 2390 | 18 | 96 | 128 | Haskovo |
| Шумен | 45 | 51 | 188 | 79 | 85 | 43 | 11 | 249 | 18 | 32 | 185 | 27 | 1942 | 23 | 229 | Shumen |
| Ямбол | 22 | 98 | 6 | 19 | 8 | 208 | 7 | 214 | 19 | 157 | 16 | 126 | 12 | 1482 | 22 | Yambol |
| Чужбина | 770 | 4049 | 947 | 962 | 426 | 1553 | 472 | 3695 | 260 | 1056 | 548 | 685 | 709 | 888 | - | Foreign country |

6. Вътрешна миграция на населението през 2010 г. между градовете на областите Internal migration of the population between towns/cities in the districts in 2010

| Заселени в градовете на областите | Общо Total | Изселени от градовете на областите Emigrants from the towns/cities of the districts | | | | | | | | | | | | | | Immigrants in the towns/cities of the districts |
|-----------------------------------|--------------|--|------------------|----------------|----------------------------------|----------------|-----------------|--------------------|-------------------|-----------------------|--------------------------|-----------------|--------------------|-------------------------|------------------|---|
| | | Благоевград Blagoevgrad | Бургас Burgas | Варна Varna | Велико Търново Veliko Tarnovo | Видин Vidin | Враца Vratsa | Габрово Gabrovo | Добрич Dobrich | Кърджали Kardzhali | Кюстендил Kyuistendil | Ловеч Lovech | Монтана Montana | Пазарджик Pazardzhik | Перник Pernik | |
| Общо | 67441 | 2358 | 4816 | 4059 | 3991 | 1100 | 1735 | 1337 | 1721 | 889 | 1512 | 1280 | 1554 | 2171 | 1218 | Total |
| Благоевград | 1782 | 507 | 41 | 24 | 31 | 35 | 51 | 9 | 11 | 10 | 180 | 15 | 32 | 62 | 41 | Blagoevgrad |
| Бургас | 5205 | 47 | 1826 | 262 | 167 | 22 | 40 | 52 | 51 | 33 | 22 | 31 | 36 | 58 | 23 | Burgas |
| Варна | 6220 | 65 | 304 | 1042 | 346 | 48 | 73 | 114 | 696 | 26 | 26 | 66 | 83 | 71 | 28 | Varna |
| Велико Търново | 3002 | 20 | 105 | 154 | 897 | 29 | 68 | 202 | 47 | 16 | 15 | 114 | 30 | 15 | 12 | Veliko Tarnovo |
| Видин | 697 | 18 | 10 | 22 | 28 | 188 | 24 | 4 | 2 | 2 | 5 | 5 | 33 | 1 | 5 | Vidin |
| Враца | 934 | 24 | 23 | 26 | 62 | 16 | 191 | 7 | 3 | 3 | 9 | 17 | 49 | 4 | 6 | Vratsa |
| Габрово | 947 | 8 | 41 | 55 | 142 | 7 | 21 | 175 | 7 | 7 | 1 | 32 | 13 | 8 | - | Gabrovo |
| Добрич | 1085 | 9 | 41 | 263 | 59 | 12 | 6 | 4 | 248 | 2 | 4 | 2 | 5 | 3 | 2 | Dobrich |
| Кърджали | 447 | 2 | 18 | 3 | 12 | 3 | 3 | 8 | - | 115 | - | - | 4 | 8 | 2 | Kardzhali |
| Кюстендил | 856 | 102 | 16 | 10 | 14 | 3 | 9 | 3 | 4 | 5 | 189 | 7 | 5 | 17 | 38 | Kyuistendil |
| Ловеч | 784 | 9 | 12 | 34 | 56 | 3 | 14 | 30 | 6 | 4 | 4 | 120 | 8 | 6 | 2 | Lovech |
| Монтана | 909 | 26 | 17 | 27 | 33 | 59 | 66 | 14 | - | 2 | 6 | 1 | 211 | 2 | 10 | Montana |
| Пазарджик | 1198 | 29 | 32 | 28 | 25 | 9 | 13 | 10 | 2 | 4 | 10 | 3 | 14 | 278 | 7 | Pazardzhik |
| Перник | 1143 | 38 | 22 | 15 | 5 | 11 | 9 | 4 | 3 | 3 | 49 | 10 | 12 | 11 | 193 | Pernik |
| Плевен | 1931 | 23 | 40 | 83 | 265 | 13 | 81 | 50 | 8 | 3 | 7 | 142 | 20 | 16 | 8 | Pleven |
| Пловдив | 5741 | 101 | 222 | 119 | 142 | 26 | 52 | 62 | 70 | 187 | 42 | 40 | 55 | 499 | 27 | Plovdiv |
| Разград | 505 | 3 | 22 | 71 | 34 | 1 | 2 | 5 | 7 | 2 | 2 | 5 | 1 | 5 | 3 | Razgrad |
| Русе | 1962 | 19 | 59 | 99 | 196 | 19 | 42 | 33 | 47 | 4 | 6 | 29 | 53 | 9 | 3 | Ruse |
| Силистра | 520 | 3 | 17 | 90 | 34 | - | 1 | 9 | 25 | 2 | 3 | 7 | 3 | 3 | 6 | Silistra |
| Сливен | 982 | 10 | 122 | 54 | 77 | 6 | 9 | 12 | 5 | 5 | 1 | 9 | 4 | 7 | 6 | Sliven |
| Смолян | 634 | 14 | 31 | 21 | 10 | - | 2 | 4 | 1 | 22 | 6 | 5 | 2 | 20 | 4 | Smolyan |
| София (столица) | 21158 | 1150 | 1273 | 1025 | 986 | 552 | 888 | 421 | 382 | 312 | 861 | 561 | 805 | 957 | 749 | Sofia cap. |
| София | 1797 | 49 | 35 | 29 | 36 | 11 | 32 | 9 | 19 | 4 | 22 | 23 | 39 | 33 | 28 | Sofia |
| Стара Загора | 2800 | 35 | 139 | 104 | 152 | 12 | 16 | 54 | 19 | 27 | 25 | 16 | 17 | 27 | 4 | Stara Zagora |
| Търговище | 558 | 3 | 21 | 89 | 32 | - | - | 6 | 6 | - | 1 | 2 | 1 | 7 | 1 | Targovishte |
| Хасково | 1430 | 19 | 63 | 63 | 39 | 3 | 7 | 10 | 15 | 85 | 3 | 5 | 4 | 21 | 3 | Haskovo |
| Шумен | 1301 | 11 | 57 | 204 | 86 | 11 | 6 | 21 | 33 | 1 | 8 | 13 | 12 | 9 | 4 | Shumen |
| Ямбол | 913 | 14 | 207 | 43 | 25 | 1 | 9 | 5 | 4 | 3 | 5 | - | 3 | 14 | 3 | Yambol |

6. Вътрешна миграция на населението през 2010 г. между градовете на областите
Internal migration of the population between towns/cities in the districts in 2010

(Продължение и край)
(Continued and end)

| Заселени в градовете на областите | Изселени от градовете на областите Emigrants from the towns/cities of the districts | | | | | | | | | | | | | | Immigrants in the towns/cities of the districts |
|-----------------------------------|--|--------------------|--------------------|--------------|----------------------|------------------|-------------------|-------------------------------|----------------|------------------------------|--------------------------|--------------------|-----------------|-----------------|---|
| | Плевен Pleven | Пловдив Plovdiv | Разград Razgrad | Русе Ruse | Силистра Silistra | Сливен Sliven | Смолян Smolyan | София (столица) Sofia cap. | София Sofia | Стара Загора Stara Zagora | Търговище Targovishte | Хасково Haskovo | Шумен Shumen | Ямбол Yambol | |
| Общо | 2669 | 5440 | 1071 | 2151 | 898 | 1668 | 1210 | 10017 | 2158 | 3604 | 1062 | 2399 | 1802 | 1551 | Total |
| Благоевград | 24 | 55 | 10 | 17 | 10 | 7 | 20 | 437 | 55 | 45 | 8 | 20 | 14 | 11 | Blagoevgrad |
| Бургас | 63 | 286 | 47 | 91 | 35 | 282 | 50 | 734 | 44 | 233 | 39 | 169 | 91 | 371 | Burgas |
| Варна | 154 | 210 | 245 | 259 | 233 | 132 | 35 | 620 | 39 | 218 | 280 | 132 | 519 | 156 | Varna |
| Велико Търново | 165 | 94 | 56 | 152 | 40 | 87 | 12 | 304 | 34 | 112 | 71 | 45 | 71 | 35 | Veliko Tarnovo |
| Видин | 8 | 27 | - | 10 | 3 | 4 | - | 262 | 15 | 11 | 1 | 1 | 7 | 1 | Vidin |
| Враца | 58 | 37 | 5 | 26 | 3 | 3 | 1 | 308 | 22 | 12 | 1 | 7 | 7 | 4 | Vratsa |
| Габрово | 44 | 25 | 6 | 36 | 10 | 13 | 4 | 192 | 10 | 46 | 10 | 9 | 16 | 9 | Gabrovo |
| Добрич | 20 | 41 | 14 | 29 | 34 | 11 | 3 | 161 | 14 | 13 | 8 | 5 | 54 | 18 | Dobrich |
| Кърджали | 6 | 66 | 4 | 3 | 2 | 2 | 21 | 75 | 6 | 25 | 2 | 54 | - | 3 | Kardzhali |
| Кюстендил | 7 | 17 | 4 | 8 | 5 | 4 | 2 | 334 | 19 | 18 | 3 | 5 | 3 | 5 | Kyustendil |
| Ловеч | 94 | 33 | 5 | 27 | 5 | 3 | 6 | 239 | 19 | 27 | - | 5 | 7 | 6 | Lovech |
| Монтана | 15 | 25 | 5 | 12 | - | 1 | 3 | 323 | 19 | 11 | 3 | 9 | 6 | 3 | Montana |
| Пазарджик | 7 | 237 | 9 | 10 | 3 | 11 | 17 | 346 | 36 | 18 | 7 | 19 | 7 | 7 | Pazardzhik |
| Перник | 25 | 23 | 5 | 11 | 6 | 3 | 3 | 622 | 29 | 11 | 3 | 4 | 9 | 4 | Pernik |
| Плевен | 474 | 58 | 4 | 66 | 2 | 11 | 7 | 433 | 30 | 27 | 5 | 24 | 26 | 5 | Pleven |
| Пловдив | 109 | 1578 | 28 | 76 | 29 | 132 | 370 | 705 | 88 | 357 | 25 | 427 | 58 | 115 | Plovdiv |
| Разград | 4 | 12 | 83 | 90 | 9 | 1 | 2 | 66 | 1 | 7 | 18 | 2 | 44 | 3 | Razgrad |
| Русе | 120 | 37 | 182 | 381 | 103 | 13 | 6 | 275 | 23 | 34 | 81 | 13 | 59 | 17 | Ruse |
| Силистра | 5 | 10 | 28 | 54 | 77 | 3 | 1 | 85 | 5 | 12 | 6 | 2 | 29 | - | Silistra |
| Сливен | 11 | 81 | 2 | 11 | 5 | 120 | 4 | 203 | 2 | 104 | 4 | 16 | 14 | 78 | Sliven |
| Смолян | 3 | 173 | 2 | 6 | 3 | 9 | 113 | 145 | 5 | 7 | 1 | 17 | 2 | 6 | Smolyan |
| София (столица) | 1113 | 1723 | 206 | 585 | 221 | 493 | 468 | 1017 | 1395 | 1302 | 276 | 644 | 336 | 457 | Sofia cap. |
| София | 24 | 63 | 3 | 24 | 5 | 9 | 6 | 1021 | 211 | 13 | 4 | 13 | 23 | 9 | Sofia |
| Стара Загора | 68 | 226 | 13 | 39 | 13 | 193 | 15 | 462 | 18 | 703 | 16 | 276 | 23 | 88 | Stara Zagora |
| Търговище | 11 | 19 | 21 | 27 | 8 | 5 | 3 | 91 | 3 | 11 | 104 | 4 | 81 | 1 | Targovishte |
| Хасково | 8 | 183 | 6 | 22 | 3 | 25 | 29 | 221 | 4 | 139 | 1 | 422 | 4 | 23 | Haskovo |
| Шумен | 15 | 34 | 77 | 65 | 29 | 18 | 5 | 156 | 6 | 19 | 77 | 17 | 288 | 19 | Shumen |
| Ямбол | 14 | 67 | 1 | 14 | 2 | 73 | 4 | 180 | 6 | 69 | 8 | 38 | 4 | 97 | Yambol |

VII. Механично движение на населението

7. Вътрешна миграция на населението през 2010 г. между градовете и селата на областите Internal migration of the population between towns/cities and villages in the districts in 2010

| Заселени в градовете на областите | Общо Total | Изселени от градовете на областите Emigrants from the towns/cities of the districts | | | | | | | | | | | | | | Immigrants in the towns/cities of the districts |
|-----------------------------------|--------------|--|------------------|----------------|----------------------------------|----------------|-----------------|--------------------|-------------------|-----------------------|------------------------|-----------------|--------------------|-------------------------|------------------|---|
| | | Благоевград Blagoevgrad | Бургас Burgas | Варна Varna | Велико Търново Veliko Tarnovo | Видин Vidin | Враца Vratsa | Габрово Gabrovo | Добрич Dobrich | Кърджали Kardzhali | Кюстендил Kyuwendil | Ловеч Lovech | Монтана Montana | Пазарджик Pazardzhik | Перник Pernik | |
| Общо | 33881 | 1071 | 2492 | 2107 | 1513 | 579 | 1225 | 702 | 698 | 317 | 552 | 561 | 1113 | 764 | 884 | Total |
| Благоевград | 1147 | 852 | 8 | 6 | 9 | 1 | - | 2 | 6 | 1 | 32 | 3 | 12 | 7 | 11 | Blagoevgrad |
| Бургас | 2522 | 7 | 2006 | 46 | 14 | 3 | 1 | 7 | 13 | 4 | 5 | 6 | 8 | 9 | 5 | Burgas |
| Варна | 1678 | 3 | 30 | 1410 | 9 | 1 | 4 | 5 | 26 | 5 | 7 | 5 | 5 | 5 | 3 | Varna |
| Велико Търново | 1649 | 4 | 10 | 41 | 1133 | 1 | 6 | 90 | 4 | 5 | 4 | 18 | 5 | 1 | 10 | Veliko Tarnovo |
| Видин | 788 | 4 | 2 | 12 | 4 | 504 | 14 | 4 | 2 | 1 | 3 | 2 | 47 | 6 | 3 | Vidin |
| Враца | 1625 | 6 | 13 | 10 | 13 | 11 | 980 | 8 | 2 | 3 | 11 | 6 | 34 | 5 | 11 | Vratsa |
| Габрово | 608 | 2 | 5 | 15 | 32 | 2 | 5 | 440 | 2 | - | 3 | 13 | - | - | 2 | Gabrovo |
| Добрич | 892 | - | 7 | 174 | 12 | - | 3 | 4 | 557 | 1 | 1 | 3 | 3 | - | 1 | Dobrich |
| Кърджали | 320 | 1 | 7 | 1 | - | 1 | - | 7 | 5 | 175 | - | - | 1 | 3 | - | Kardzhali |
| Кюстендил | 759 | 66 | 3 | 2 | 6 | - | - | 2 | - | - | 425 | 2 | 10 | 5 | 38 | Kyuwendil |
| Ловеч | 617 | 7 | 8 | 12 | 21 | 2 | 6 | 16 | 2 | 6 | 1 | 322 | 4 | 2 | 3 | Lovech |
| Монтана | 1434 | 10 | 4 | 18 | 12 | 17 | 103 | 5 | 1 | 1 | 8 | 9 | 849 | 1 | 11 | Montana |
| Пазарджик | 991 | 11 | 16 | 6 | 3 | 3 | 9 | 5 | 6 | 5 | 2 | 1 | 3 | 553 | 2 | Pazardzhik |
| Перник | 1319 | 11 | 9 | 7 | 6 | 6 | 1 | 2 | 1 | 1 | 18 | 2 | 43 | 14 | 728 | Pernik |
| Плевен | 1435 | 5 | 8 | 10 | 66 | 1 | 31 | 27 | 3 | 6 | 2 | 68 | 7 | 6 | 3 | Pleven |
| Пловдив | 2886 | 16 | 24 | 19 | 11 | 5 | 6 | 9 | 5 | 19 | 5 | 15 | 8 | 66 | 4 | Plovdiv |
| Разград | 629 | 2 | 12 | 41 | 12 | - | - | 5 | 9 | 2 | 2 | 4 | 4 | 2 | 1 | Razgrad |
| Русе | 881 | 2 | 10 | 18 | 42 | 3 | 2 | 9 | 2 | 3 | 2 | 7 | 2 | 2 | 3 | Ruse |
| Силистра | 520 | 3 | 17 | 90 | 34 | - | 1 | 9 | 25 | 2 | 3 | 7 | 3 | 3 | 6 | Silistra |
| Сливен | 982 | 10 | 122 | 54 | 77 | 6 | 9 | 12 | 5 | 5 | 1 | 9 | 4 | 7 | 6 | Sliven |
| Смолян | 634 | 14 | 31 | 21 | 10 | - | 2 | 4 | 1 | 22 | 6 | 5 | 2 | 20 | 4 | Smolyan |
| София (столица) | 21158 | 1150 | 1273 | 1025 | 986 | 552 | 888 | 421 | 382 | 312 | 861 | 561 | 805 | 957 | 749 | Sofia cap. |
| София | 1797 | 49 | 35 | 29 | 36 | 11 | 32 | 9 | 19 | 4 | 22 | 23 | 39 | 33 | 28 | Sofia |
| Стара Загора | 2800 | 35 | 139 | 104 | 152 | 12 | 16 | 54 | 19 | 27 | 25 | 16 | 17 | 27 | 4 | Stara Zagora |
| Търговище | 558 | 3 | 21 | 89 | 32 | - | - | 6 | 6 | - | 1 | 2 | 1 | 7 | 1 | Targovishte |
| Хасково | 1430 | 19 | 63 | 63 | 39 | 3 | 7 | 10 | 15 | 85 | 3 | 5 | 4 | 21 | 3 | Haskovo |
| Шумен | 1301 | 11 | 57 | 204 | 86 | 11 | 6 | 21 | 33 | 1 | 8 | 13 | 12 | 9 | 4 | Shumen |
| Ямбол | 913 | 14 | 207 | 43 | 25 | 1 | 9 | 5 | 4 | 3 | 5 | - | 3 | 14 | 3 | Yambol |

7. Вътрешна миграция на населението през 2010 г. между градовете и селата на областите

Internal migration of the population between towns/cities and villages in the districts in 2010

(Продължение и край)
(Continued and end)

| Заселени в градовете на областите | Изселени от градовете на областите Emigrants from the towns/cities of the districts | | | | | | | | | | | | | | Immigrants in the towns/cities of the districts |
|-----------------------------------|--|--------------------|--------------------|--------------|----------------------|------------------|-------------------|-------------------------------|----------------|------------------------------|--------------------------|--------------------|-----------------|-----------------|---|
| | Плевен Pleven | Пловдив Plovdiv | Разград Razgrad | Русе Ruse | Силистра Silistra | Сливен Sliven | Смолян Smolyan | София (столица) Sofia cap. | София Sofia | Стара Загора Stara Zagora | Търговище Targovishte | Хасково Haskovo | Шумен Shumen | Ямбол Yambol | |
| Общо | 1251 | 3132 | 419 | 1067 | 413 | 775 | 330 | 5573 | 770 | 1949 | 576 | 1344 | 866 | 838 | Total |
| Благоевград | 8 | 23 | - | 2 | - | 3 | 3 | 133 | 1 | 6 | 5 | 5 | 3 | 5 | Blagoevgrad |
| Бургас | 10 | 65 | 6 | 12 | 2 | 67 | 6 | 84 | 9 | 26 | 3 | 13 | 36 | 49 | Burgas |
| Варна | 5 | 9 | 14 | 14 | 9 | 1 | - | 37 | 2 | 5 | 10 | 5 | 48 | 1 | Varna |
| Велико Търново | 29 | 16 | 6 | 67 | 7 | 12 | 2 | 107 | 4 | 15 | 31 | 6 | 10 | 5 | Veliko Tarnovo |
| Видин | 9 | 6 | - | - | 1 | 5 | - | 120 | 23 | 4 | 2 | 5 | 4 | 1 | Vidin |
| Враца | 75 | 23 | - | 11 | 1 | 2 | 4 | 331 | 47 | 7 | 2 | 2 | 6 | 1 | Vratsa |
| Габрово | 14 | 7 | 1 | 17 | 3 | 3 | - | 32 | - | 5 | - | 3 | 2 | - | Gabrovo |
| Добрич | 1 | 3 | 5 | 18 | 12 | 8 | 3 | 39 | 7 | 7 | 2 | 1 | 18 | 2 | Dobrich |
| Кърджали | 1 | 23 | - | - | 2 | - | 14 | 27 | 1 | 8 | 2 | 37 | 2 | 2 | Kardzhali |
| Кюстендил | 1 | 2 | 1 | 1 | - | - | - | 181 | 4 | 3 | 3 | 1 | 1 | 2 | Kyustendil |
| Ловеч | 42 | 10 | 1 | 7 | 6 | 1 | - | 105 | 18 | 6 | 6 | 1 | 2 | - | Lovech |
| Монтана | 10 | 11 | 2 | 5 | 2 | 1 | 3 | 316 | 19 | - | - | 6 | 8 | 2 | Montana |
| Пазарджик | 8 | 156 | 1 | 3 | 4 | 1 | 10 | 131 | 33 | 11 | 2 | 3 | - | 3 | Pazardzhik |
| Перник | 1 | 3 | - | 2 | 4 | 2 | 1 | 432 | 9 | 2 | 1 | 10 | 3 | - | Pernik |
| Плевен | 930 | 16 | 4 | 16 | 2 | 4 | 4 | 161 | 23 | 12 | 4 | 8 | 5 | 3 | Pleven |
| Пловдив | 9 | 2314 | 2 | 8 | 8 | 8 | 66 | 99 | 25 | 64 | 4 | 55 | 7 | 5 | Plovdiv |
| Разград | - | 7 | 316 | 93 | 3 | - | 1 | 62 | 7 | 4 | 9 | 2 | 29 | - | Razgrad |
| Русе | 8 | 2 | 11 | 667 | 4 | 4 | - | 38 | 1 | 4 | 7 | 7 | 21 | - | Ruse |
| Силистра | 5 | 10 | 28 | 54 | 77 | 3 | 1 | 85 | 5 | 12 | 6 | 2 | 29 | - | Silistra |
| Сливен | 11 | 81 | 2 | 11 | 5 | 120 | 4 | 203 | 2 | 104 | 4 | 16 | 14 | 78 | Sliven |
| Смолян | 3 | 173 | 2 | 6 | 3 | 9 | 113 | 145 | 5 | 7 | 1 | 17 | 2 | 6 | Smolyan |
| София (столица) | 1113 | 1723 | 206 | 585 | 221 | 493 | 468 | 1017 | 1395 | 1302 | 276 | 644 | 336 | 457 | Sofia cap. |
| София | 24 | 63 | 3 | 24 | 5 | 9 | 6 | 1021 | 211 | 13 | 4 | 13 | 23 | 9 | Sofia |
| Стара Загора | 68 | 226 | 13 | 39 | 13 | 193 | 15 | 462 | 18 | 703 | 16 | 276 | 23 | 88 | Stara Zagora |
| Търговище | 11 | 19 | 21 | 27 | 8 | 5 | 3 | 91 | 3 | 11 | 104 | 4 | 81 | 1 | Targovishte |
| Хасково | 8 | 183 | 6 | 22 | 3 | 25 | 29 | 221 | 4 | 139 | 1 | 422 | 4 | 23 | Haskovo |
| Шумен | 15 | 34 | 77 | 65 | 29 | 18 | 5 | 156 | 6 | 19 | 77 | 17 | 288 | 19 | Shumen |
| Ямбол | 14 | 67 | 1 | 14 | 2 | 73 | 4 | 180 | 6 | 69 | 8 | 38 | 4 | 97 | Yambol |

VII. Механично движение на населението

8. Вътрешна миграция на населението през 2010 г. между селата и градовете на областите Internal migration of the population between villages and towns/cities in the districts in 2010

| Заселени в градовете на областите | Общо Total | Изселени от градовете на областите Emigrants from the towns/cities of the districts | | | | | | | | | | | | | | Immigrants in the towns/cities of the districts |
|-----------------------------------|--------------|--|------------------|----------------|----------------------------------|----------------|-----------------|--------------------|-------------------|-----------------------|------------------------|-----------------|--------------------|-------------------------|------------------|---|
| | | Благоевград Blagoevgrad | Бургас Burgas | Варна Varna | Велико Търново Veliko Tarnovo | Видин Vidin | Враца Vratsa | Габрово Gabrovo | Добрич Dobrich | Кърджали Kardzhali | Кюстендил Kustendil | Ловеч Lovech | Монтана Montana | Пазарджик Pazardzhik | Перник Pernik | |
| Общо | 36294 | 1508 | 1860 | 1501 | 1693 | 837 | 1539 | 493 | 1324 | 1008 | 966 | 892 | 1052 | 1392 | 782 | Total |
| Благоевград | 1241 | 941 | 7 | 5 | 5 | 5 | 18 | 1 | 7 | 3 | 76 | 9 | 14 | 26 | 13 | Blagoevgrad |
| Бургас | 2163 | 18 | 1403 | 39 | 23 | 7 | 21 | 5 | 14 | 17 | 7 | 10 | 10 | 21 | 9 | Burgas |
| Варна | 2378 | 14 | 44 | 1188 | 61 | 12 | 42 | 16 | 196 | 11 | 20 | 21 | 19 | 19 | 14 | Varna |
| Велико Търново | 1581 | 6 | 17 | 13 | 1038 | 8 | 25 | 33 | 11 | 6 | 8 | 38 | 13 | 11 | 2 | Veliko Tarnovo |
| Видин | 592 | 5 | 1 | 2 | 3 | 461 | 16 | 3 | 4 | - | 3 | 1 | 23 | 4 | 5 | Vidin |
| Враца | 944 | 3 | 2 | 1 | 13 | 10 | 696 | - | 5 | 3 | 1 | 12 | 83 | 5 | 5 | Vratsa |
| Габрово | 583 | 2 | 11 | 3 | 79 | 3 | 5 | 319 | - | 6 | 1 | 32 | 8 | 2 | 3 | Gabrovo |
| Добрич | 1077 | 2 | 9 | 35 | 12 | 4 | 5 | 2 | 885 | 1 | 1 | 7 | 1 | 3 | 1 | Dobrich |
| Кърджали | 774 | 4 | 6 | - | 4 | - | 3 | - | 2 | 622 | - | 2 | 3 | 1 | 2 | Kardzhali |
| Кюстендил | 607 | 22 | 6 | 3 | 6 | 9 | 11 | - | 1 | - | 465 | 4 | 5 | 6 | 15 | Kustendil |
| Ловеч | 622 | 2 | 1 | 1 | 19 | 1 | 15 | 13 | 4 | - | 1 | 391 | 8 | 5 | 3 | Lovech |
| Монтана | 695 | 10 | 6 | 4 | 6 | 49 | 40 | 1 | 3 | 1 | 8 | 9 | 471 | 2 | 9 | Montana |
| Пазарджик | 905 | 15 | 8 | 5 | 10 | 4 | 9 | 2 | 4 | 6 | 9 | 1 | 7 | 651 | 4 | Pazardzhik |
| Перник | 612 | 8 | 7 | 5 | 6 | 10 | 17 | 4 | 1 | 4 | 44 | 8 | 13 | 13 | 370 | Pernik |
| Плевен | 1270 | 5 | 8 | 6 | 52 | 5 | 82 | 7 | 13 | 6 | 8 | 81 | 10 | 3 | 5 | Pleven |
| Пловдив | 3245 | 39 | 39 | 21 | 23 | 19 | 21 | 9 | 18 | 68 | 17 | 20 | 25 | 257 | 12 | Plovdiv |
| Разград | 593 | 2 | 1 | 6 | 6 | 2 | - | 1 | 2 | - | 2 | 1 | 1 | 3 | 1 | Razgrad |
| Русе | 1614 | 3 | 12 | 10 | 83 | 13 | 34 | 7 | 10 | 4 | 6 | 10 | 10 | 3 | 4 | Ruse |
| Силистра | 587 | 2 | 4 | 9 | 7 | - | 2 | 1 | 17 | 1 | 1 | 2 | 3 | - | - | Silistra |
| Сливен | 833 | 1 | 52 | 4 | 28 | 3 | 5 | 5 | 2 | 5 | 3 | 1 | 3 | 3 | 1 | Sliven |
| Смолян | 547 | 5 | 2 | 1 | 1 | 1 | 3 | 1 | - | 37 | 1 | 2 | 1 | 2 | 1 | Smolyan |
| София (столица) | 6164 | 370 | 102 | 54 | 127 | 181 | 396 | 49 | 86 | 108 | 261 | 186 | 293 | 303 | 290 | Sofia cap. |
| София | 774 | 14 | 6 | 6 | 4 | 8 | 47 | - | 7 | 3 | 10 | 24 | 17 | 23 | 1 | Sofia |
| Стара Загора | 2098 | 9 | 28 | 13 | 22 | 5 | 9 | 6 | 4 | 19 | 3 | 4 | - | 14 | 5 | Stara Zagora |
| Търговище | 808 | 1 | 4 | 9 | 24 | 1 | 2 | 2 | 8 | 1 | - | 2 | - | - | 2 | Targovishte |
| Хасково | 1076 | 2 | 12 | 6 | 6 | 8 | 5 | 2 | 2 | 76 | 3 | 6 | 4 | 11 | 1 | Haskovo |
| Шумен | 1168 | 2 | 20 | 45 | 22 | 4 | 6 | 3 | 17 | - | 3 | 5 | 6 | - | 4 | Shumen |
| Ямбол | 743 | 1 | 42 | 7 | 3 | 4 | 4 | 1 | 1 | - | 4 | 3 | 1 | 1 | - | Yambol |

8. Вътрешна миграция на населението през 2010 г. между селата и градовете на областите

Internal migration of the population between villages and towns/cities in the districts in 2010

(Продължение и край)
(Continued and end)

| Заселени в градовете на областите | Изселени от градовете на областите Emigrants from the towns/cities of the districts | | | | | | | | | | | | | | Immigrants in the towns/cities of the districts |
|-----------------------------------|--|--------------------|--------------------|--------------|----------------------|------------------|-------------------|-------------------------------|----------------|------------------------------|--------------------------|--------------------|-----------------|-----------------|---|
| | Плевен Pleven | Пловдив Plovdiv | Разград Razgrad | Русе Ruse | Силистра Silistra | Сливен Sliven | Смолян Smolyan | София (столица) Sofia cap. | София Sofia | Стара Загора Stara Zagora | Търговище Targovishte | Хасково Haskovo | Шумен Shumen | Ямбол Yambol | |
| Общо | 1590 | 2538 | 1043 | 1216 | 1110 | 1098 | 1188 | 992 | 1931 | 2185 | 1136 | 1317 | 1130 | 973 | Total |
| Благоевград | 10 | 12 | 5 | 2 | 3 | 7 | 8 | 22 | 23 | 4 | 6 | 3 | 2 | 4 | Blagoevgrad |
| Бургас | 22 | 59 | 7 | 13 | 24 | 89 | 29 | 12 | 20 | 60 | 17 | 33 | 34 | 140 | Burgas |
| Варна | 39 | 23 | 103 | 36 | 152 | 26 | 4 | 14 | 21 | 41 | 71 | 19 | 128 | 24 | Varna |
| Велико Търново | 61 | 13 | 11 | 68 | 20 | 24 | 9 | 10 | 18 | 19 | 64 | 11 | 16 | 8 | Veliko Tarnovo |
| Видин | 11 | 9 | 1 | 3 | 2 | 4 | 2 | 9 | 9 | 4 | 4 | 1 | 2 | - | Vidin |
| Враца | 32 | 6 | - | 2 | 4 | 2 | 2 | 12 | 24 | 4 | 6 | 4 | 4 | 3 | Vratsa |
| Габрово | 32 | 5 | 8 | 20 | 4 | 4 | 2 | 2 | 1 | 10 | 9 | 7 | 2 | 3 | Gabrovo |
| Добрич | 6 | 5 | 8 | 2 | 44 | 3 | 1 | 6 | 6 | 10 | 6 | 2 | 8 | 2 | Dobrich |
| Кърджали | 2 | 24 | 2 | 1 | 1 | - | 18 | - | 6 | 10 | 1 | 57 | 2 | 1 | Kardzhali |
| Кюстендил | 1 | 7 | 1 | 2 | 2 | 5 | 2 | 6 | 14 | 5 | 2 | 5 | - | 2 | Kyustendil |
| Ловеч | 96 | 12 | 2 | 3 | 2 | 3 | - | 3 | 16 | 10 | 3 | 4 | 3 | 1 | Lovech |
| Монтана | 10 | 7 | 1 | 1 | 2 | - | - | 18 | 15 | 5 | 7 | 5 | 2 | 3 | Montana |
| Пазарджик | 9 | 50 | 4 | 5 | - | 6 | 25 | 15 | 30 | 14 | 3 | 8 | 1 | - | Pazardzhik |
| Перник | 5 | 12 | 1 | 5 | 3 | 6 | 11 | 12 | 17 | 10 | 11 | 6 | 1 | 2 | Pernik |
| Плевен | 880 | 11 | 4 | 13 | 2 | 4 | 4 | 12 | 22 | 10 | 7 | 2 | 6 | 2 | Pleven |
| Пловдив | 33 | 1855 | 9 | 5 | 6 | 22 | 342 | 25 | 38 | 164 | 10 | 117 | 7 | 24 | Plovdiv |
| Разград | 1 | 4 | 470 | 20 | 21 | 3 | - | 9 | 3 | 2 | 21 | 2 | 8 | 1 | Razgrad |
| Русе | 30 | 11 | 217 | 894 | 158 | 4 | 3 | 10 | 7 | 7 | 41 | 4 | 15 | 4 | Ruse |
| Силистра | 4 | 3 | 15 | 12 | 484 | 3 | - | 1 | 4 | 3 | 3 | - | 5 | 1 | Silistra |
| Сливен | 5 | 16 | 6 | 4 | 3 | 556 | 2 | 3 | 5 | 39 | 9 | 7 | 6 | 56 | Sliven |
| Смолян | 3 | 28 | 3 | 2 | 1 | 2 | 428 | 1 | 4 | 4 | 3 | 7 | 1 | 2 | Smolyan |
| София (столица) | 233 | 251 | 72 | 79 | 116 | 67 | 234 | 746 | 1086 | 188 | 73 | 102 | 50 | 61 | Sofia cap. |
| София | 18 | 12 | 4 | 4 | 7 | 2 | 3 | 28 | 507 | 7 | 3 | 4 | 3 | 2 | Sofia |
| Стара Загора | 15 | 51 | 4 | 8 | 7 | 155 | 15 | 5 | 10 | 1452 | 4 | 152 | 5 | 74 | Stara Zagora |
| Търговище | 4 | 5 | 17 | 5 | 3 | 21 | - | 3 | 6 | 2 | 665 | 2 | 19 | - | Targovishte |
| Хасково | 4 | 38 | 5 | 2 | 3 | 19 | 40 | 3 | 8 | 87 | 4 | 703 | - | 16 | Haskovo |
| Шумен | 18 | 6 | 62 | 4 | 34 | 20 | 2 | 3 | 1 | 2 | 79 | 4 | 795 | 1 | Shumen |
| Ямбол | 6 | 3 | 1 | 1 | 2 | 41 | 2 | 2 | 10 | 12 | 4 | 46 | 5 | 536 | Yambol |

VII. Механично движение на населението

9. Вътрешна миграция на населението през 2010 г. между селата на областите Internal migration of the population between villages in the districts in 2010

| Заселени в градовете на областите | Общо Total | Изселени от градовете на областите Emigrants from the towns/cities of the districts | | | | | | | | | | | | | | Immigrants in the towns/cities of the districts |
|-----------------------------------|--------------|--|------------------|----------------|----------------------------------|----------------|-----------------|--------------------|-------------------|-----------------------|--------------------------|-----------------|--------------------|-------------------------|------------------|---|
| | | Благоевград Blagoevgrad | Бургас Burgas | Варна Varna | Велико Търново Veliko Tarnovo | Видин Vidin | Враца Vratsa | Габрово Gabrovo | Добрич Dobrich | Кърджали Kardzhali | Кюстендил Kyuistendil | Ловеч Lovech | Монтана Montana | Пазарджик Pazardzhik | Перник Pernik | |
| Общо | 14078 | 505 | 1032 | 594 | 653 | 333 | 600 | 181 | 672 | 621 | 225 | 390 | 514 | 451 | 186 | Total |
| Благоевград | 539 | 417 | 4 | 2 | 7 | 3 | 4 | 2 | 5 | 2 | 25 | 4 | 4 | 13 | 5 | Blagoevgrad |
| Бургас | 1057 | 2 | 816 | 23 | 7 | 4 | 3 | 3 | 12 | 4 | 2 | 3 | 3 | 2 | - | Burgas |
| Варна | 668 | 3 | 30 | 411 | 22 | 2 | 3 | 3 | 39 | - | 5 | 5 | 4 | 1 | 2 | Varna |
| Велико Търново | 693 | 3 | 7 | 10 | 373 | 1 | 8 | 20 | - | 1 | 4 | 13 | 2 | - | 4 | Veliko Tarnovo |
| Видин | 346 | 2 | 4 | 2 | 7 | 217 | 9 | 2 | 1 | - | 5 | 3 | 41 | - | 10 | Vidin |
| Враца | 588 | 2 | 4 | 3 | 8 | 4 | 380 | 3 | 5 | - | 4 | 4 | 48 | 1 | 5 | Vratsa |
| Габрово | 196 | 1 | 1 | 2 | 23 | 1 | - | 105 | - | - | 1 | 9 | 2 | - | - | Gabrovo |
| Добрич | 660 | 2 | 16 | 37 | 2 | 2 | 5 | - | 460 | 1 | 1 | 5 | 2 | 2 | 2 | Dobrich |
| Кърджали | 448 | - | 4 | 2 | 2 | 3 | - | - | 3 | 351 | - | 2 | 2 | 3 | 2 | Kardzhali |
| Кюстендил | 168 | 6 | 3 | - | 3 | 1 | 1 | - | - | 1 | 115 | - | 4 | 2 | 7 | Kyuistendil |
| Ловеч | 325 | 1 | 4 | 1 | 17 | 9 | 4 | 2 | 4 | - | 3 | 186 | 5 | 1 | - | Lovech |
| Монтана | 468 | 2 | - | 1 | 5 | 34 | 44 | 3 | 2 | 1 | 1 | 4 | 303 | 2 | 6 | Montana |
| Пазарджик | 487 | 16 | 9 | 5 | 8 | 3 | 2 | 1 | 4 | - | 5 | 2 | 8 | 277 | 2 | Pazardzhik |
| Перник | 207 | 2 | 1 | - | 2 | 4 | 3 | - | 3 | 1 | 8 | 3 | 22 | 16 | 97 | Pernik |
| Плевен | 577 | 4 | 4 | 5 | 22 | 9 | 48 | 6 | 5 | 1 | 3 | 71 | 9 | 5 | 3 | Pleven |
| Пловдив | 1058 | 9 | 10 | 4 | 13 | 1 | 5 | 4 | 8 | 55 | 6 | 2 | 6 | 71 | 5 | Plovdiv |
| Разград | 396 | 1 | 4 | 10 | 4 | 2 | 1 | - | 5 | 1 | - | - | 1 | 1 | 2 | Razgrad |
| Русе | 307 | 2 | 1 | 2 | 36 | - | 5 | 4 | 1 | 1 | - | 3 | - | 1 | 1 | Ruse |
| Силистра | 549 | 1 | 4 | 11 | 6 | - | 1 | 1 | 53 | 4 | 2 | 4 | 1 | 1 | 4 | Silistra |
| Сливен | 475 | 2 | 27 | - | 32 | 5 | 4 | 3 | 4 | - | - | 3 | 1 | 4 | 1 | Sliven |
| Смолян | 187 | 7 | 2 | - | - | - | - | - | 1 | 9 | 1 | 4 | 1 | 2 | 2 | Smolyan |
| София (столица) | 326 | 8 | 2 | 5 | 3 | 6 | 33 | 1 | 7 | 3 | 10 | 8 | 20 | 1 | 10 | Sofia cap. |
| София | 552 | 5 | 3 | 4 | 7 | 14 | 27 | - | 14 | 8 | 12 | 29 | 13 | 23 | 10 | Sofia |
| Стара Загора | 767 | 4 | 12 | 4 | 6 | 3 | 2 | 7 | 4 | 16 | 5 | 3 | 4 | 9 | 2 | Stara Zagora |
| Търговище | 583 | 1 | 6 | 6 | 31 | 2 | 2 | 9 | 6 | - | 2 | 8 | 3 | 4 | 2 | Targovishte |
| Хасково | 636 | 1 | 10 | 4 | 3 | 2 | 3 | 1 | 5 | 159 | - | 12 | 3 | 4 | 1 | Haskovo |
| Шумен | 478 | 1 | 12 | 35 | 3 | 1 | 1 | - | 21 | 1 | 3 | - | 2 | 4 | 1 | Shumen |
| Ямбол | 337 | - | 32 | 5 | 1 | - | 2 | 1 | - | 1 | 2 | - | - | 1 | - | Yambol |

9. Вътрешна миграция на населението през 2010 г. между селата на областите Internal migration of the population between villages in the districts in 2010

(Продължение и край)
(Continued and end)

| Заселени в градовете на областите | Изселени от градовете на областите Emigrants from the towns/cities of the districts | | | | | | | | | | | | | | Immigrants in the towns/cities of the districts |
|-----------------------------------|--|--------------------|--------------------|--------------|----------------------|------------------|-------------------|-------------------------------|----------------|------------------------------|--------------------------|--------------------|-----------------|-----------------|---|
| | Плевен Pleven | Пловдив Plovdiv | Разград Razgrad | Русе Ruse | Силистра Silistra | Сливен Sliven | Смолян Smolyan | София (столица) Sofia cap. | София Sofia | Стара Загора Stara Zagora | Търговище Targovishte | Хасково Haskovo | Шумен Shumen | Ямбол Yambol | |
| Общо | 552 | 876 | 426 | 306 | 517 | 527 | 234 | 307 | 527 | 767 | 598 | 543 | 535 | 406 | Total |
| Благоевград | 4 | 2 | 1 | 2 | 3 | 1 | 3 | 5 | 7 | 5 | 2 | 2 | 2 | 3 | Blagoevgrad |
| Бургас | 6 | 6 | 7 | 2 | 11 | 54 | 3 | - | 4 | 14 | 6 | 17 | 14 | 29 | Burgas |
| Варна | 10 | 5 | 7 | 2 | 17 | 8 | 2 | 3 | 15 | 9 | 4 | 3 | 49 | 4 | Varna |
| Велико Търново | 38 | 8 | 16 | 31 | 2 | 37 | - | 6 | 10 | 10 | 60 | 8 | 16 | 5 | Veliko Tarnovo |
| Видин | 5 | 3 | 2 | 4 | - | 3 | 3 | 5 | 4 | 7 | 2 | - | 3 | 2 | Vidin |
| Враца | 33 | 8 | 1 | 5 | 2 | 3 | - | 13 | 37 | 3 | 3 | 2 | 6 | 1 | Vratsa |
| Габрово | 7 | - | 3 | 7 | - | 5 | - | 5 | 3 | 3 | 15 | - | 1 | 2 | Gabrovo |
| Добрич | 7 | 8 | 4 | 4 | 43 | 17 | 4 | 3 | 2 | 6 | 2 | 2 | 16 | 5 | Dobrich |
| Кърджали | 1 | 8 | - | - | 1 | 3 | 2 | 2 | 1 | 8 | 5 | 41 | 2 | - | Kardzhali |
| Кюстендил | 3 | 3 | - | - | 1 | 1 | 2 | 3 | 8 | 2 | - | 1 | - | 1 | Kyustendil |
| Ловеч | 48 | 2 | 2 | 3 | 2 | 2 | 1 | 2 | 10 | 2 | 2 | 4 | 7 | 1 | Lovech |
| Монтана | 5 | 2 | - | 3 | 4 | 1 | - | 27 | 8 | - | 3 | 2 | 4 | 1 | Montana |
| Пазарджик | 6 | 60 | 5 | 3 | 1 | 6 | 9 | 14 | 17 | 8 | 3 | 3 | 5 | 5 | Pazardzhik |
| Перник | 3 | 3 | - | 2 | 3 | 3 | - | 10 | 8 | 3 | 2 | 3 | 3 | 2 | Pernik |
| Плевен | 292 | 9 | 3 | 8 | 5 | 7 | 4 | 9 | 17 | 15 | 2 | 1 | 6 | 4 | Pleven |
| Пловдив | 7 | 587 | 2 | 8 | 3 | 20 | 52 | 21 | 19 | 78 | 3 | 43 | 10 | 6 | Plovdiv |
| Разград | 6 | 4 | 227 | 23 | 24 | - | 1 | 2 | 2 | 6 | 33 | 5 | 29 | 2 | Razgrad |
| Русе | 16 | 7 | 28 | 144 | 11 | 3 | 1 | 3 | 3 | 5 | 19 | 2 | 4 | 4 | Ruse |
| Силистра | 6 | 3 | 26 | 20 | 344 | 3 | - | 10 | 2 | 8 | 4 | 5 | 23 | 2 | Silistra |
| Сливен | 2 | 14 | - | 1 | 1 | 195 | - | 1 | 6 | 63 | 17 | 16 | 4 | 69 | Sliven |
| Смолян | 2 | 16 | 1 | - | 1 | 1 | 116 | 1 | 2 | 4 | - | 14 | - | - | Smolyan |
| София (столица) | 21 | 3 | 9 | 8 | 3 | 1 | 9 | 77 | 61 | 2 | 4 | 6 | 2 | 3 | Sofia cap. |
| София | 12 | 5 | 1 | 5 | 7 | 8 | 2 | 66 | 248 | 12 | 5 | 4 | 4 | 4 | Sofia |
| Стара Загора | 3 | 79 | 3 | 4 | 4 | 52 | 4 | 2 | 7 | 432 | 9 | 48 | 10 | 29 | Stara Zagora |
| Търговище | 1 | 2 | 28 | 10 | 2 | 25 | - | 5 | 13 | 2 | 364 | 8 | 36 | 5 | Targovishte |
| Хасково | 1 | 20 | 6 | 3 | 4 | 19 | 15 | - | 2 | 42 | 8 | 276 | 2 | 30 | Haskovo |
| Шумен | 6 | 3 | 42 | 3 | 17 | 3 | 1 | 5 | 10 | 4 | 19 | 3 | 276 | 1 | Shumen |
| Ямбол | 1 | 6 | 2 | 1 | 1 | 46 | - | 7 | 1 | 14 | 2 | 24 | 1 | 186 | Yambol |

10. Механично движение на населението през 2010 г. по причини и пол и по области
 Mechanical movement of the population by reasons and sex and by districts in 2010

| Области | Общо Total | | | Заселени по причини Immigrants by reasons | | | | | | Districts |
|-----------------|---------------|--------------|----------------|--|--------------|----------------|----------------------------------|--------------|----------------|------------------------|
| | | | | постоянна работа Permanent job | | | временна работа Temporary job | | | |
| | общо Total | мъже Male | жени Female | общо Total | мъже Male | жени Female | общо Total | мъже Male | жени Female | |
| Общо | 182920 | 86705 | 96215 | 15595 | 7737 | 7858 | 3688 | 2075 | 1613 | Total |
| България | 155212 | 74098 | 81114 | 15283 | 7644 | 7639 | 3570 | 2026 | 1544 | Bulgaria |
| Благоевград | 4758 | 2175 | 2583 | 318 | 153 | 165 | 75 | 49 | 26 | Blagoevgrad |
| Бургас | 11058 | 5436 | 5622 | 2462 | 1257 | 1205 | 1094 | 634 | 460 | Burgas |
| Варна | 11068 | 5257 | 5811 | 1265 | 640 | 625 | 125 | 65 | 60 | Varna |
| Велико Търново | 6964 | 3258 | 3706 | 522 | 260 | 262 | 67 | 36 | 31 | Veliko Tarnovo |
| Видин | 2447 | 1154 | 1293 | 130 | 68 | 62 | 24 | 10 | 14 | Vidin |
| Враца | 4110 | 1972 | 2138 | 96 | 49 | 47 | 19 | 14 | 5 | Vratsa |
| Габрово | 2366 | 1126 | 1240 | 35 | 15 | 20 | 7 | 3 | 4 | Gabrovo |
| Добрич | 3786 | 1842 | 1944 | 1569 | 705 | 864 | 243 | 144 | 99 | Dobrich |
| Кърджали | 2915 | 1412 | 1503 | 252 | 111 | 141 | 7 | 3 | 4 | Kardzhali |
| Кюстендил | 2405 | 1105 | 1300 | 68 | 39 | 29 | 24 | 15 | 9 | Kyustendil |
| Ловеч | 2376 | 1146 | 1230 | 341 | 175 | 166 | 12 | 8 | 4 | Lovech |
| Монтана | 3519 | 1682 | 1837 | 85 | 40 | 45 | 68 | 37 | 31 | Montana |
| Пазарджик | 3624 | 1642 | 1982 | 147 | 75 | 72 | 50 | 28 | 22 | Pazardzhik |
| Перник | 3299 | 1732 | 1567 | 15 | 12 | 3 | 28 | 19 | 9 | Pernik |
| Плевен | 5314 | 2484 | 2830 | 460 | 264 | 196 | 46 | 25 | 21 | Pleven |
| Пловдив | 13187 | 6151 | 7036 | 518 | 274 | 244 | 213 | 125 | 88 | Plovdiv |
| Разград | 2189 | 1026 | 1163 | 374 | 179 | 195 | 25 | 12 | 13 | Razgrad |
| Русе | 4827 | 2394 | 2433 | 101 | 63 | 38 | 22 | 15 | 7 | Ruse |
| Силистра | 2390 | 1105 | 1285 | 386 | 180 | 206 | 20 | 12 | 8 | Silistra |
| Сливен | 3241 | 1529 | 1712 | 69 | 30 | 39 | 17 | 8 | 9 | Sliven |
| Смолян | 1773 | 860 | 913 | 60 | 38 | 22 | 26 | 16 | 10 | Smolyan |
| София (столица) | 30202 | 14368 | 15834 | 3161 | 1620 | 1541 | 951 | 502 | 449 | Sofia cap. |
| София | 5114 | 2440 | 2674 | 464 | 237 | 227 | 83 | 55 | 28 | Sofia |
| Стара Загора | 7860 | 3841 | 4019 | 469 | 277 | 192 | 152 | 100 | 52 | Stara Zagora |
| Търговище | 2705 | 1252 | 1453 | 412 | 183 | 229 | 44 | 27 | 17 | Targovishte |
| Хасково | 4620 | 2258 | 2362 | 1108 | 512 | 596 | 90 | 45 | 45 | Haskovo |
| Шумен | 4045 | 1885 | 2160 | 232 | 95 | 137 | 15 | 6 | 9 | Shumen |
| Ямбол | 3050 | 1566 | 1484 | 164 | 93 | 71 | 23 | 13 | 10 | Yambol |
| Чужбина | 27708 | 12607 | 15101 | 312 | 93 | 219 | 118 | 49 | 69 | Foreign country |

10. Механично движение на населението през 2010 г. по причини и пол и по области

Mechanical movement of the population by reasons and sex and by districts in 2010

(Продължение)

(Continued)

| Области | Заселени по причини Immigrants by reasons | | | | | | | | | Districts |
|-----------------|--|--------------|----------------|--------------------------|--------------|----------------|--------------------------------------|--------------|----------------|------------------------|
| | сключване на брак Marriage | | | образование Education | | | със или при родители With parents | | | |
| | общо Total | мъже Male | жени Female | общо Total | мъже Male | жени Female | общо Total | мъже Male | жени Female | |
| Общо | 537 | 118 | 419 | 11530 | 5450 | 6080 | 27762 | 14156 | 13606 | Total |
| България | 529 | 118 | 411 | 11520 | 5445 | 6075 | 27097 | 13833 | 13264 | Bulgaria |
| Благоевград | 37 | 7 | 30 | 405 | 131 | 274 | 770 | 422 | 348 | Blagoevgrad |
| Бургас | 47 | 14 | 33 | 139 | 61 | 78 | 1936 | 965 | 971 | Burgas |
| Варна | 29 | 8 | 21 | 425 | 286 | 139 | 1892 | 952 | 940 | Varna |
| Велико Търново | 25 | 1 | 24 | 857 | 346 | 511 | 1232 | 622 | 610 | Veliko Tarnovo |
| Видин | 13 | 3 | 10 | 4 | 2 | 2 | 495 | 236 | 259 | Vidin |
| Враца | 13 | 4 | 9 | 7 | 4 | 3 | 785 | 402 | 383 | Vratsa |
| Габрово | 2 | - | 2 | 7 | 6 | 1 | 401 | 203 | 198 | Gabrovo |
| Добрич | 3 | - | 3 | 1 | - | 1 | 667 | 329 | 338 | Dobrich |
| Кърджали | 2 | - | 2 | - | - | - | 554 | 281 | 273 | Kardzhali |
| Кюстендил | 2 | - | 2 | 1 | - | 1 | 372 | 173 | 199 | Kyustendil |
| Ловеч | 8 | 1 | 7 | - | - | - | 499 | 249 | 250 | Lovech |
| Монтана | 9 | 2 | 7 | 6 | 2 | 4 | 611 | 304 | 307 | Montana |
| Пазарджик | 42 | 4 | 38 | 6 | 5 | 1 | 798 | 421 | 377 | Pazardzhik |
| Перник | - | - | - | 1 | - | 1 | 598 | 321 | 277 | Pernik |
| Плевен | 25 | 2 | 23 | 13 | 6 | 7 | 1101 | 559 | 542 | Pleven |
| Пловдив | 41 | 7 | 34 | 417 | 208 | 209 | 2209 | 1120 | 1089 | Plovdiv |
| Разград | 9 | 1 | 8 | 5 | 3 | 2 | 456 | 230 | 226 | Razgrad |
| Русе | 13 | 5 | 8 | 156 | 94 | 62 | 743 | 377 | 366 | Ruse |
| Силистра | 11 | 1 | 10 | 5 | 2 | 3 | 471 | 244 | 227 | Silistra |
| Сливен | 8 | 1 | 7 | 8 | 5 | 3 | 694 | 362 | 332 | Sliven |
| Смолян | 9 | 2 | 7 | - | - | - | 414 | 207 | 207 | Smolyan |
| София (столица) | 100 | 36 | 64 | 8714 | 4090 | 4624 | 3728 | 1923 | 1805 | Sofia cap. |
| София | 37 | 10 | 27 | 11 | 6 | 5 | 1168 | 583 | 585 | Sofia |
| Стара Загора | 17 | 2 | 15 | 21 | 8 | 13 | 1596 | 838 | 758 | Stara Zagora |
| Търговище | 6 | 2 | 4 | 2 | 2 | - | 653 | 333 | 320 | Targovishte |
| Хасково | 6 | 2 | 4 | 1 | 1 | - | 878 | 464 | 414 | Haskovo |
| Шумен | 5 | 1 | 4 | 275 | 147 | 128 | 777 | 382 | 395 | Shumen |
| Ямбол | 10 | 2 | 8 | 33 | 30 | 3 | 599 | 331 | 268 | Yambol |
| Чужбина | 8 | - | 8 | 10 | 5 | 5 | 665 | 323 | 342 | Foreign country |

10. Механично движение на населението през 2010 г. по причини и пол и по области

Mechanical movement of the population by reasons and sex and by districts in 2010

(Продължение)

(Continued)

| Области | Заселени по причини Immigrants by reasons | | | | | | | | | Districts |
|-----------------|--|--------------|----------------|-----------------|--------------|----------------|-----------------------|--------------|----------------|------------------------|
| | за гледане For care | | | други Others | | | непоказани Unknown | | | |
| | общо Total | мъже Male | жени Female | общо Total | мъже Male | жени Female | общо Total | мъже Male | жени Female | |
| Общо | 2707 | 1049 | 1658 | 45495 | 20323 | 25172 | 75606 | 35797 | 39809 | Total |
| България | 2702 | 1046 | 1656 | 44506 | 19960 | 24546 | 50005 | 24026 | 25979 | Bulgaria |
| Благоевград | 92 | 32 | 60 | 1251 | 530 | 721 | 1810 | 851 | 959 | Blagoevgrad |
| Бургас | 139 | 47 | 92 | 2891 | 1269 | 1622 | 2350 | 1189 | 1161 | Burgas |
| Варна | 106 | 35 | 71 | 3719 | 1633 | 2086 | 3507 | 1638 | 1869 | Varna |
| Велико Търново | 184 | 61 | 123 | 1951 | 898 | 1053 | 2126 | 1034 | 1092 | Veliko Tarnovo |
| Видин | 101 | 43 | 58 | 665 | 308 | 357 | 1015 | 484 | 531 | Vidin |
| Враца | 138 | 55 | 83 | 1277 | 561 | 716 | 1775 | 883 | 892 | Vratsa |
| Габрово | 32 | 16 | 16 | 195 | 95 | 100 | 1687 | 788 | 899 | Gabrovo |
| Добрич | 49 | 25 | 24 | 585 | 287 | 298 | 669 | 352 | 317 | Dobrich |
| Кърджали | 4 | 1 | 3 | 101 | 53 | 48 | 1995 | 963 | 1032 | Kardzhali |
| Кюстендил | 18 | 5 | 13 | 276 | 118 | 158 | 1644 | 755 | 889 | Kyustendil |
| Ловеч | 13 | 8 | 5 | 1043 | 476 | 567 | 460 | 229 | 231 | Lovech |
| Монтана | 155 | 73 | 82 | 1958 | 904 | 1054 | 627 | 320 | 307 | Montana |
| Пазарджик | 151 | 64 | 87 | 1165 | 466 | 699 | 1265 | 579 | 686 | Pazardzhik |
| Перник | 144 | 56 | 88 | 357 | 193 | 164 | 2156 | 1131 | 1025 | Pernik |
| Плевен | 148 | 66 | 82 | 1667 | 710 | 957 | 1854 | 852 | 1002 | Pleven |
| Пловдив | 151 | 58 | 93 | 4766 | 2077 | 2689 | 4872 | 2282 | 2590 | Plovdiv |
| Разград | 77 | 30 | 47 | 495 | 207 | 288 | 748 | 364 | 384 | Razgrad |
| Русе | 37 | 14 | 23 | 2201 | 1095 | 1106 | 1554 | 731 | 823 | Ruse |
| Силистра | 75 | 31 | 44 | 780 | 324 | 456 | 642 | 311 | 331 | Silistra |
| Сливен | 25 | 3 | 22 | 1194 | 535 | 659 | 1226 | 585 | 641 | Sliven |
| Смолян | 9 | 5 | 4 | 791 | 388 | 403 | 464 | 204 | 260 | Smolyan |
| София (столица) | 308 | 92 | 216 | 6694 | 2919 | 3775 | 6546 | 3186 | 3360 | Sofia cap. |
| София | 75 | 26 | 49 | 1787 | 825 | 962 | 1489 | 698 | 791 | Sofia |
| Стара Загора | 115 | 42 | 73 | 2829 | 1305 | 1524 | 2661 | 1269 | 1392 | Stara Zagora |
| Търговище | 17 | 8 | 9 | 462 | 179 | 283 | 1109 | 518 | 591 | Targovishte |
| Хасково | 178 | 73 | 105 | 1085 | 514 | 571 | 1274 | 647 | 627 | Haskovo |
| Шумен | 83 | 38 | 45 | 1103 | 508 | 595 | 1555 | 708 | 847 | Shumen |
| Ямбол | 78 | 39 | 39 | 1218 | 583 | 635 | 925 | 475 | 450 | Yambol |
| Чужбина | 5 | 3 | 2 | 989 | 363 | 626 | 25601 | 11771 | 13830 | Foreign country |

10. Механично движение на населението през 2010 г. по причини и пол и по области

Mechanical movement of the population by reasons and sex and by districts in 2010

(Продължение)

(Continued)

| Области | Общо Total | | | Изселени по причини Emigrants by reasons | | | | | | Districts |
|-----------------|---------------|--------------|----------------|---|--------------|----------------|----------------------------------|--------------|----------------|------------------------|
| | | | | постоянна работа Permanent job | | | временна работа Temporary job | | | |
| | общо Total | мъже Male | жени Female | общо Total | мъже Male | жени Female | общо Total | мъже Male | жени Female | |
| Общо | 182920 | 86705 | 96215 | 15595 | 7737 | 7858 | 3688 | 2075 | 1613 | Total |
| България | 179402 | 84795 | 94607 | 15322 | 7592 | 7730 | 3658 | 2063 | 1595 | Bulgaria |
| Благоевград | 6202 | 2820 | 3382 | 368 | 179 | 189 | 118 | 73 | 45 | Blagoevgrad |
| Бургас | 11078 | 5320 | 5758 | 1611 | 788 | 823 | 500 | 265 | 235 | Burgas |
| Варна | 10916 | 5079 | 5837 | 1057 | 565 | 492 | 177 | 99 | 78 | Varna |
| Велико Търново | 8814 | 3987 | 4827 | 887 | 417 | 470 | 141 | 72 | 69 | Veliko Tarnovo |
| Видин | 3107 | 1513 | 1594 | 234 | 116 | 118 | 57 | 39 | 18 | Vidin |
| Враца | 5369 | 2537 | 2832 | 325 | 145 | 180 | 84 | 50 | 34 | Vratsa |
| Габрово | 3429 | 1627 | 1802 | 200 | 98 | 102 | 58 | 37 | 21 | Gabrovo |
| Добрич | 4896 | 2324 | 2572 | 1115 | 493 | 622 | 190 | 109 | 81 | Dobrich |
| Кърджали | 3958 | 1921 | 2037 | 358 | 152 | 206 | 63 | 44 | 19 | Kardzhali |
| Кюстендил | 3490 | 1648 | 1842 | 217 | 120 | 97 | 67 | 39 | 28 | Kyustendil |
| Ловеч | 4180 | 2015 | 2165 | 287 | 139 | 148 | 42 | 28 | 14 | Lovech |
| Монтана | 4464 | 2072 | 2392 | 260 | 127 | 133 | 137 | 75 | 62 | Montana |
| Пазарджик | 5350 | 2475 | 2875 | 293 | 137 | 156 | 98 | 60 | 38 | Pazardzhik |
| Перник | 3558 | 1743 | 1815 | 141 | 82 | 59 | 54 | 33 | 21 | Pernik |
| Плевен | 6832 | 3300 | 3532 | 587 | 318 | 269 | 107 | 46 | 61 | Pleven |
| Пловдив | 16035 | 7417 | 8618 | 911 | 458 | 453 | 363 | 197 | 166 | Plovdiv |
| Разград | 3906 | 1861 | 2045 | 403 | 197 | 206 | 61 | 34 | 27 | Razgrad |
| Русе | 5702 | 2610 | 3092 | 374 | 203 | 171 | 112 | 56 | 56 | Ruse |
| Силистра | 3364 | 1559 | 1805 | 482 | 222 | 260 | 67 | 38 | 29 | Silistra |
| Сливен | 5621 | 2638 | 2983 | 338 | 172 | 166 | 170 | 99 | 71 | Sliven |
| Смолян | 3434 | 1610 | 1824 | 239 | 130 | 109 | 104 | 69 | 35 | Smolyan |
| София (столица) | 20584 | 10093 | 10491 | 1444 | 763 | 681 | 241 | 141 | 100 | Sofia cap. |
| София | 5646 | 2590 | 3056 | 447 | 218 | 229 | 111 | 54 | 57 | Sofia |
| Стара Загора | 9561 | 4677 | 4884 | 579 | 308 | 271 | 119 | 62 | 57 | Stara Zagora |
| Търговище | 3920 | 1817 | 2103 | 399 | 180 | 219 | 90 | 48 | 42 | Targovishte |
| Хасково | 6288 | 3024 | 3264 | 899 | 419 | 480 | 142 | 85 | 57 | Haskovo |
| Шумен | 5042 | 2275 | 2767 | 469 | 227 | 242 | 101 | 63 | 38 | Shumen |
| Ямбол | 4656 | 2243 | 2413 | 398 | 219 | 179 | 84 | 48 | 36 | Yambol |
| Чужбина | 3518 | 1910 | 1608 | 273 | 145 | 128 | 30 | 12 | 18 | Foreign country |

10. Механично движение на населението през 2010 г. по причини и пол и по области

Mechanical movement of the population by reasons and sex and by districts in 2010

(Продължение)

(Continued)

| Области | Изселени по причини | | | | | | | | | Districts |
|-----------------|---------------------|------------|------------|--------------|-------------|-------------|----------------------|--------------|--------------|------------------------|
| | сключване на брак | | | образование | | | със или при родители | | | |
| | общо | мъже | жени | общо | мъже | жени | общо | мъже | жени | |
| | Total | Male | Female | Total | Male | Female | Total | Male | Female | |
| Общо | 537 | 118 | 419 | 11530 | 5450 | 6080 | 27762 | 14156 | 13606 | Total |
| България | 535 | 118 | 417 | 11512 | 5438 | 6074 | 27236 | 13888 | 13348 | Bulgaria |
| Благоевград | 28 | 5 | 23 | 859 | 381 | 478 | 862 | 440 | 422 | Blagoevgrad |
| Бургас | 28 | 8 | 20 | 792 | 394 | 398 | 1775 | 894 | 881 | Burgas |
| Варна | 33 | 6 | 27 | 347 | 153 | 194 | 1748 | 849 | 899 | Varna |
| Велико Търново | 36 | 3 | 33 | 392 | 190 | 202 | 1313 | 642 | 671 | Veliko Tarnovo |
| Видин | 8 | 3 | 5 | 218 | 108 | 110 | 500 | 250 | 250 | Vidin |
| Враца | 21 | 7 | 14 | 455 | 234 | 221 | 841 | 429 | 412 | Vratsa |
| Габрово | 4 | 1 | 3 | 217 | 97 | 120 | 394 | 202 | 192 | Gabrovo |
| Добрич | 6 | 2 | 4 | 254 | 126 | 128 | 727 | 381 | 346 | Dobrich |
| Кърджали | 5 | 1 | 4 | 246 | 122 | 124 | 537 | 271 | 266 | Kardzhali |
| Кюстендил | 5 | - | 5 | 504 | 221 | 283 | 486 | 232 | 254 | Kyustendil |
| Ловеч | 15 | 4 | 11 | 348 | 166 | 182 | 542 | 276 | 266 | Lovech |
| Монтана | 9 | - | 9 | 355 | 145 | 210 | 661 | 323 | 338 | Montana |
| Пазарджик | 28 | 5 | 23 | 715 | 325 | 390 | 829 | 436 | 393 | Pazardzhik |
| Перник | 12 | 4 | 8 | 306 | 114 | 192 | 454 | 246 | 208 | Pernik |
| Плевен | 20 | 7 | 13 | 552 | 279 | 273 | 1044 | 547 | 497 | Pleven |
| Пловдив | 57 | 8 | 49 | 847 | 375 | 472 | 2163 | 1094 | 1069 | Plovdiv |
| Разград | 12 | 6 | 6 | 231 | 122 | 109 | 497 | 268 | 229 | Razgrad |
| Русе | 21 | 8 | 13 | 240 | 95 | 145 | 841 | 410 | 431 | Ruse |
| Силистра | 10 | 2 | 8 | 192 | 103 | 89 | 478 | 254 | 224 | Silistra |
| Сливен | 11 | 2 | 9 | 360 | 176 | 184 | 903 | 465 | 438 | Sliven |
| Смолян | 17 | 1 | 16 | 348 | 157 | 191 | 504 | 259 | 245 | Smolyan |
| София (столица) | 55 | 16 | 39 | 88 | 37 | 51 | 3583 | 1837 | 1746 | Sofia cap. |
| София | 30 | 8 | 22 | 562 | 259 | 303 | 975 | 494 | 481 | Sofia |
| Стара Загора | 24 | 5 | 19 | 878 | 476 | 402 | 1470 | 787 | 683 | Stara Zagora |
| Търговище | 5 | - | 5 | 222 | 104 | 118 | 783 | 417 | 366 | Targovishte |
| Хасково | 9 | 2 | 7 | 451 | 227 | 224 | 914 | 468 | 446 | Haskovo |
| Шумен | 17 | 4 | 13 | 231 | 102 | 129 | 812 | 396 | 416 | Shumen |
| Ямбол | 9 | - | 9 | 302 | 150 | 152 | 600 | 321 | 279 | Yambol |
| Чужбина | 2 | - | 2 | 18 | 12 | 6 | 526 | 268 | 258 | Foreign country |

10. Механично движение на населението през 2010 г. по причини и пол и по области

Mechanical movement of the population by reasons and sex and by districts in 2010

(Продължение)

(Continued)

| Области | Изселени по причини Emigrants by reasons | | | | | | | | | Districts |
|-----------------|---|--------------|----------------|-----------------|--------------|----------------|-----------------------|--------------|----------------|------------------------|
| | за гледане For care | | | други Others | | | непоказани Unknown | | | |
| | общо Total | мъже Male | жени Female | общо Total | мъже Male | жени Female | общо Total | мъже Male | жени Female | |
| Общо | 2707 | 1049 | 1658 | 45495 | 20323 | 25172 | 75606 | 35797 | 39809 | Total |
| България | 2699 | 1046 | 1653 | 44722 | 19927 | 24795 | 73718 | 34723 | 38995 | Bulgaria |
| Благоевград | 72 | 26 | 46 | 1396 | 546 | 850 | 2499 | 1170 | 1329 | Blagoevgrad |
| Бургас | 134 | 45 | 89 | 2853 | 1243 | 1610 | 3385 | 1683 | 1702 | Burgas |
| Варна | 92 | 29 | 63 | 2490 | 1136 | 1354 | 4972 | 2242 | 2730 | Varna |
| Велико Търново | 172 | 51 | 121 | 2486 | 1029 | 1457 | 3387 | 1583 | 1804 | Veliko Tarnovo |
| Видин | 99 | 41 | 58 | 779 | 360 | 419 | 1212 | 596 | 616 | Vidin |
| Враца | 170 | 64 | 106 | 1433 | 620 | 813 | 2040 | 988 | 1052 | Vratsa |
| Габрово | 41 | 23 | 18 | 525 | 247 | 278 | 1990 | 922 | 1068 | Gabrovo |
| Добрич | 50 | 29 | 21 | 1074 | 507 | 567 | 1480 | 677 | 803 | Dobrich |
| Кърджали | 18 | 4 | 14 | 455 | 221 | 234 | 2276 | 1106 | 1170 | Kardzhali |
| Кюстендил | 42 | 15 | 27 | 541 | 249 | 292 | 1628 | 772 | 856 | Kyustendil |
| Ловеч | 60 | 29 | 31 | 914 | 413 | 501 | 1972 | 960 | 1012 | Lovech |
| Монтана | 149 | 66 | 83 | 1645 | 744 | 901 | 1248 | 592 | 656 | Montana |
| Пазарджик | 132 | 62 | 70 | 1354 | 577 | 777 | 1901 | 873 | 1028 | Pazardzhik |
| Перник | 102 | 39 | 63 | 516 | 253 | 263 | 1973 | 972 | 1001 | Pernik |
| Плевен | 140 | 45 | 95 | 1778 | 787 | 991 | 2604 | 1271 | 1333 | Pleven |
| Пловдив | 168 | 62 | 106 | 4226 | 1814 | 2412 | 7300 | 3409 | 3891 | Plovdiv |
| Разград | 48 | 20 | 28 | 853 | 381 | 472 | 1801 | 833 | 968 | Razgrad |
| Русе | 55 | 17 | 38 | 1792 | 815 | 977 | 2267 | 1006 | 1261 | Ruse |
| Силистра | 68 | 25 | 43 | 946 | 409 | 537 | 1121 | 506 | 615 | Silistra |
| Сливен | 32 | 14 | 18 | 1454 | 645 | 809 | 2353 | 1065 | 1288 | Sliven |
| Смолян | 22 | 8 | 14 | 925 | 404 | 521 | 1275 | 582 | 693 | Smolyan |
| София (столица) | 225 | 88 | 137 | 5579 | 2703 | 2876 | 9369 | 4508 | 4861 | Sofia cap. |
| София | 104 | 38 | 66 | 1520 | 622 | 898 | 1897 | 897 | 1000 | Sofia |
| Стара Загора | 101 | 37 | 64 | 2539 | 1154 | 1385 | 3851 | 1848 | 2003 | Stara Zagora |
| Търговище | 42 | 20 | 22 | 784 | 322 | 462 | 1595 | 726 | 869 | Targovishte |
| Хасково | 172 | 74 | 98 | 1508 | 697 | 811 | 2193 | 1052 | 1141 | Haskovo |
| Шумен | 87 | 35 | 52 | 1194 | 498 | 696 | 2131 | 950 | 1181 | Shumen |
| Ямбол | 102 | 40 | 62 | 1163 | 531 | 632 | 1998 | 934 | 1064 | Yambol |
| Чужбина | 8 | 3 | 5 | 773 | 396 | 377 | 1888 | 1074 | 814 | Foreign country |

10. Механично движение на населението през 2010 г. по причини и пол и по области

Mechanical movement of the population by reasons and sex and by districts in 2010

(Продължение)

(Continued)

| Области | Общо Total | | | Механичен прираст по причини Migration increase by reasons | | | | | | Districts |
|-----------------|---------------|---------------|----------------|---|--------------|----------------|----------------------------------|--------------|----------------|------------------------|
| | | | | постоянна работа Permanent job | | | временна работа Temporary job | | | |
| | общо Total | мъже Male | жени Female | общо Total | мъже Male | жени Female | общо Total | мъже Male | жени Female | |
| Общо | 0 | 0 | 0 | 0 | 0 | 0 | 0 | 0 | 0 | Total |
| България | -24190 | -10697 | -13493 | -39 | 52 | -91 | -88 | -37 | -51 | Bulgaria |
| Благоевград | -1444 | -645 | -799 | -50 | -26 | -24 | -43 | -24 | -19 | Blagoevgrad |
| Бургас | -20 | 116 | -136 | 851 | 469 | 382 | 594 | 369 | 225 | Burgas |
| Варна | 152 | 178 | -26 | 208 | 75 | 133 | -52 | -34 | -18 | Varna |
| Велико Търново | -1850 | -729 | -1121 | -365 | -157 | -208 | -74 | -36 | -38 | Veliko Tarnovo |
| Видин | -660 | -359 | -301 | -104 | -48 | -56 | -33 | -29 | -4 | Vidin |
| Враца | -1259 | -565 | -694 | -229 | -96 | -133 | -65 | -36 | -29 | Vratsa |
| Габрово | -1063 | -501 | -562 | -165 | -83 | -82 | -51 | -34 | -17 | Gabrovo |
| Добрич | -1110 | -482 | -628 | 454 | 212 | 242 | 53 | 35 | 18 | Dobrich |
| Кърджали | -1043 | -509 | -534 | -106 | -41 | -65 | -56 | -41 | -15 | Kardzhali |
| Кюстендил | -1085 | -543 | -542 | -149 | -81 | -68 | -43 | -24 | -19 | Kyustendil |
| Ловеч | -1804 | -869 | -935 | 54 | 36 | 18 | -30 | -20 | -10 | Lovech |
| Монтана | -945 | -390 | -555 | -175 | -87 | -88 | -69 | -38 | -31 | Montana |
| Пазарджик | -1726 | -833 | -893 | -146 | -62 | -84 | -48 | -32 | -16 | Pazardzhik |
| Перник | -259 | -11 | -248 | -126 | -70 | -56 | -26 | -14 | -12 | Pernik |
| Плевен | -1518 | -816 | -702 | -127 | -54 | -73 | -61 | -21 | -40 | Pleven |
| Пловдив | -2848 | -1266 | -1582 | -393 | -184 | -209 | -150 | -72 | -78 | Plovdiv |
| Разград | -1717 | -835 | -882 | -29 | -18 | -11 | -36 | -22 | -14 | Razgrad |
| Русе | -875 | -216 | -659 | -273 | -140 | -133 | -90 | -41 | -49 | Ruse |
| Силистра | -974 | -454 | -520 | -96 | -42 | -54 | -47 | -26 | -21 | Silistra |
| Сливен | -2380 | -1109 | -1271 | -269 | -142 | -127 | -153 | -91 | -62 | Sliven |
| Смолян | -1661 | -750 | -911 | -179 | -92 | -87 | -78 | -53 | -25 | Smolyan |
| София (столица) | 9618 | 4275 | 5343 | 1717 | 857 | 860 | 710 | 361 | 349 | Sofia cap. |
| София | -532 | -150 | -382 | 17 | 19 | -2 | -28 | 1 | -29 | Sofia |
| Стара Загора | -1701 | -836 | -865 | -110 | -31 | -79 | 33 | 38 | -5 | Stara Zagora |
| Търговище | -1215 | -565 | -650 | 13 | 3 | 10 | -46 | -21 | -25 | Targovishte |
| Хасково | -1668 | -766 | -902 | 209 | 93 | 116 | -52 | -40 | -12 | Haskovo |
| Шумен | -997 | -390 | -607 | -237 | -132 | -105 | -86 | -57 | -29 | Shumen |
| Ямбол | -1606 | -677 | -929 | -234 | -126 | -108 | -61 | -35 | -26 | Yambol |
| Чужбина | 24190 | 10697 | 13493 | 39 | -52 | 91 | 88 | 37 | 51 | Foreign country |

10. Механично движение на населението през 2010 г. по причини и пол и по области

Mechanical movement of the population by reasons and sex and by districts in 2010

(Продължение)

(Continued)

| Области | Механичен прираст по причини Migration increase by reasons | | | | | | | | | Districts |
|-----------------|---|--------------|----------------|--------------------------|--------------|----------------|--------------------------------------|--------------|----------------|------------------------|
| | сключване на брак Marriage | | | образование Education | | | със или при родители With parents | | | |
| | общо Total | мъже Male | жени Female | общо Total | мъже Male | жени Female | общо Total | мъже Male | жени Female | |
| Общо | 0 | 0 | 0 | 0 | 0 | 0 | 0 | 0 | 0 | 0 Total |
| България | -6 | 0 | -6 | 8 | 7 | 1 | -139 | -55 | -84 | Bulgaria |
| Благоевград | 9 | 2 | 7 | -454 | -250 | -204 | -92 | -18 | -74 | Blagoevgrad |
| Бургас | 19 | 6 | 13 | -653 | -333 | -320 | 161 | 71 | 90 | Burgas |
| Варна | -4 | 2 | -6 | 78 | 133 | -55 | 144 | 103 | 41 | Varna |
| Велико Търново | -11 | -2 | -9 | 465 | 156 | 309 | -81 | -20 | -61 | Veliko Tarnovo |
| Видин | 5 | 0 | 5 | -214 | -106 | -108 | -5 | -14 | 9 | Vidin |
| Враца | -8 | -3 | -5 | -448 | -230 | -218 | -56 | -27 | -29 | Vratsa |
| Габрово | -2 | -1 | -1 | -210 | -91 | -119 | 7 | 1 | 6 | Gabrovo |
| Добрич | -3 | -2 | -1 | -253 | -126 | -127 | -60 | -52 | -8 | Dobrich |
| Кърджали | -3 | -1 | -2 | -246 | -122 | -124 | 17 | 10 | 7 | Kardzhali |
| Кюстендил | -3 | 0 | -3 | -503 | -221 | -282 | -114 | -59 | -55 | Kyustendil |
| Ловеч | -7 | -3 | -4 | -348 | -166 | -182 | -43 | -27 | -16 | Lovech |
| Монтана | 0 | 2 | -2 | -349 | -143 | -206 | -50 | -19 | -31 | Montana |
| Пазарджик | 14 | -1 | 15 | -709 | -320 | -389 | -31 | -15 | -16 | Pazardzhik |
| Перник | -12 | -4 | -8 | -305 | -114 | -191 | 144 | 75 | 69 | Pernik |
| Плевен | 5 | -5 | 10 | -539 | -273 | -266 | 57 | 12 | 45 | Pleven |
| Пловдив | -16 | -1 | -15 | -430 | -167 | -263 | 46 | 26 | 20 | Plovdiv |
| Разград | -3 | -5 | 2 | -226 | -119 | -107 | -41 | -38 | -3 | Razgrad |
| Русе | -8 | -3 | -5 | -84 | -1 | -83 | -98 | -33 | -65 | Ruse |
| Силистра | 1 | -1 | 2 | -187 | -101 | -86 | -7 | -10 | 3 | Silistra |
| Сливен | -3 | -1 | -2 | -352 | -171 | -181 | -209 | -103 | -106 | Sliven |
| Смолян | -8 | 1 | -9 | -348 | -157 | -191 | -90 | -52 | -38 | Smolyan |
| София (столица) | 45 | 20 | 25 | 8626 | 4053 | 4573 | 145 | 86 | 59 | Sofia cap. |
| София | 7 | 2 | 5 | -551 | -253 | -298 | 193 | 89 | 104 | Sofia |
| Стара Загора | -7 | -3 | -4 | -857 | -468 | -389 | 126 | 51 | 75 | Stara Zagora |
| Търговище | 1 | 2 | -1 | -220 | -102 | -118 | -130 | -84 | -46 | Targovishte |
| Хасково | -3 | 0 | -3 | -450 | -226 | -224 | -36 | -4 | -32 | Haskovo |
| Шумен | -12 | -3 | -9 | 44 | 45 | -1 | -35 | -14 | -21 | Shumen |
| Ямбол | 1 | 2 | -1 | -269 | -120 | -149 | -1 | 10 | -11 | Yambol |
| Чужбина | 6 | 0 | 6 | -8 | -7 | -1 | 139 | 55 | 84 | Foreign country |

VII. Механично движение на населението

10. Механично движение на населението през 2010 г. по причини и пол и по области

Mechanical movement of the population by reasons and sex and by districts in 2010

(Продължение и край)

(Continued and end)

| Области | Механичен прираст по причини Migration increase by reasons | | | | | | | | | Districts |
|-----------------|---|--------------|----------------|-----------------|--------------|----------------|-----------------------|---------------|----------------|------------------------|
| | за гледане For care | | | други Others | | | непоказани Unknown | | | |
| | общо Total | мъже Male | жени Female | общо Total | мъже Male | жени Female | общо Total | мъже Male | жени Female | |
| Общо | 0 | 0 | 0 | 0 | 0 | 0 | 0 | 0 | 0 | Total |
| България | 3 | 0 | 3 | -216 | 33 | -249 | -23713 | -10697 | -13016 | Bulgaria |
| Благоевград | 20 | 6 | 14 | -145 | -16 | -129 | -689 | -319 | -370 | Blagoevgrad |
| Бургас | 5 | 2 | 3 | 38 | 26 | 12 | -1035 | -494 | -541 | Burgas |
| Варна | 14 | 6 | 8 | 1229 | 497 | 732 | -1465 | -604 | -861 | Varna |
| Велико Търново | 12 | 10 | 2 | -535 | -131 | -404 | -1261 | -549 | -712 | Veliko Tarnovo |
| Видин | 2 | 2 | 0 | -114 | -52 | -62 | -197 | -112 | -85 | Vidin |
| Враца | -32 | -9 | -23 | -156 | -59 | -97 | -265 | -105 | -160 | Vratsa |
| Габрово | -9 | -7 | -2 | -330 | -152 | -178 | -303 | -134 | -169 | Gabrovo |
| Добрич | -1 | -4 | 3 | -489 | -220 | -269 | -811 | -325 | -486 | Dobrich |
| Кърджали | -14 | -3 | -11 | -354 | -168 | -186 | -281 | -143 | -138 | Kardzhali |
| Кюстендил | -24 | -10 | -14 | -265 | -131 | -134 | 16 | -17 | 33 | Kyustendil |
| Ловеч | -47 | -21 | -26 | 129 | 63 | 66 | -1512 | -731 | -781 | Lovech |
| Монтана | 6 | 7 | -1 | 313 | 160 | 153 | -621 | -272 | -349 | Montana |
| Пазарджик | 19 | 2 | 17 | -189 | -111 | -78 | -636 | -294 | -342 | Pazardzhik |
| Перник | 42 | 17 | 25 | -159 | -60 | -99 | 183 | 159 | 24 | Pernik |
| Плевен | 8 | 21 | -13 | -111 | -77 | -34 | -750 | -419 | -331 | Pleven |
| Пловдив | -17 | -4 | -13 | 540 | 263 | 277 | -2428 | -1127 | -1301 | Plovdiv |
| Разград | 29 | 10 | 19 | -358 | -174 | -184 | -1053 | -469 | -584 | Razgrad |
| Русе | -18 | -3 | -15 | 409 | 280 | 129 | -713 | -275 | -438 | Ruse |
| Силистра | 7 | 6 | 1 | -166 | -85 | -81 | -479 | -195 | -284 | Silistra |
| Сливен | -7 | -11 | 4 | -260 | -110 | -150 | -1127 | -480 | -647 | Sliven |
| Смолян | -13 | -3 | -10 | -134 | -16 | -118 | -811 | -378 | -433 | Smolyan |
| София (столица) | 83 | 4 | 79 | 1115 | 216 | 899 | -2823 | -1322 | -1501 | Sofia cap. |
| София | -29 | -12 | -17 | 267 | 203 | 64 | -408 | -199 | -209 | Sofia |
| Стара Загора | 14 | 5 | 9 | 290 | 151 | 139 | -1190 | -579 | -611 | Stara Zagora |
| Търговище | -25 | -12 | -13 | -322 | -143 | -179 | -486 | -208 | -278 | Targovishte |
| Хасково | 6 | -1 | 7 | -423 | -183 | -240 | -919 | -405 | -514 | Haskovo |
| Шумен | -4 | 3 | -7 | -91 | 10 | -101 | -576 | -242 | -334 | Shumen |
| Ямбол | -24 | -1 | -23 | 55 | 52 | 3 | -1073 | -459 | -614 | Yambol |
| Чужбина | -3 | 0 | -3 | 216 | -33 | 249 | 23713 | 10697 | 13016 | Foreign country |

11. Вътрешна миграция през 2010 г. по възраст, местоживеене и пол
 Internal migration by age, place of residence and sex in 2010

| Заселени по възраст Immigrants by age | Изселени по местоживеене и пол Emigrants by place of residence and sex | | | | | | | | |
|--|---|--------------|----------------|---------------------------------------|--------------|----------------|--------------------------------|--------------|----------------|
| | общо Total | | | от градовете From the towns/cities | | | от селата From the villages | | |
| | общо Total | мъже Male | жени Female | общо Total | мъже Male | жени Female | общо Total | мъже Male | жени Female |
| | Общо Total | | | | | | | | |
| Общо/Total | 151694 | 72188 | 79506 | 101322 | 48503 | 52819 | 50372 | 23685 | 26687 |
| До/Up to 6 | 13367 | 6907 | 6460 | 8821 | 4522 | 4299 | 4546 | 2385 | 2161 |
| 7 - 9 | 4055 | 2088 | 1967 | 2422 | 1244 | 1178 | 1633 | 844 | 789 |
| 10 - 14 | 6716 | 3367 | 3349 | 3823 | 1913 | 1910 | 2893 | 1454 | 1439 |
| 15 - 19 | 13403 | 6169 | 7234 | 9010 | 4411 | 4599 | 4393 | 1758 | 2635 |
| 20 - 24 | 19001 | 7257 | 11744 | 14281 | 5705 | 8576 | 4720 | 1552 | 3168 |
| 25 - 29 | 15751 | 6457 | 9294 | 12145 | 5000 | 7145 | 3606 | 1457 | 2149 |
| 30 - 34 | 14963 | 7368 | 7595 | 10780 | 5402 | 5378 | 4183 | 1966 | 2217 |
| 35 - 39 | 11157 | 5783 | 5374 | 7548 | 3941 | 3607 | 3609 | 1842 | 1767 |
| 40 - 44 | 8307 | 4413 | 3894 | 5663 | 2996 | 2667 | 2644 | 1417 | 1227 |
| 45 - 49 | 6817 | 3740 | 3077 | 4791 | 2610 | 2181 | 2026 | 1130 | 896 |
| 50 - 54 | 6502 | 3496 | 3006 | 4690 | 2488 | 2202 | 1812 | 1008 | 804 |
| 55 - 59 | 6352 | 3336 | 3016 | 4521 | 2334 | 2187 | 1831 | 1002 | 829 |
| 60 - 64 | 6771 | 3570 | 3201 | 4550 | 2390 | 2160 | 2221 | 1180 | 1041 |
| 65 - 69 | 4255 | 2238 | 2017 | 2335 | 1224 | 1111 | 1920 | 1014 | 906 |
| 70 - 74 | 3392 | 1693 | 1699 | 1510 | 759 | 751 | 1882 | 934 | 948 |
| 75 - 79 | 3868 | 1694 | 2174 | 1473 | 594 | 879 | 2395 | 1100 | 1295 |
| 80 + | 7017 | 2612 | 4405 | 2959 | 970 | 1989 | 4058 | 1642 | 2416 |
| | В градовете Urban residence | | | | | | | | |
| Общо/Total | 103735 | 48941 | 54794 | 67441 | 31441 | 36000 | 36294 | 17500 | 18794 |
| До/Up to 6 | 8553 | 4434 | 4119 | 5815 | 2987 | 2828 | 2738 | 1447 | 1291 |
| 7 - 9 | 2519 | 1284 | 1235 | 1460 | 750 | 710 | 1059 | 534 | 525 |
| 10 - 14 | 4574 | 2319 | 2255 | 2446 | 1252 | 1194 | 2128 | 1067 | 1061 |
| 15 - 19 | 10491 | 5076 | 5415 | 7370 | 3678 | 3692 | 3121 | 1398 | 1723 |
| 20 - 24 | 15220 | 5907 | 9313 | 11921 | 4730 | 7191 | 3299 | 1177 | 2122 |
| 25 - 29 | 12132 | 4889 | 7243 | 9565 | 3824 | 5741 | 2567 | 1065 | 1502 |
| 30 - 34 | 11374 | 5627 | 5747 | 8167 | 4083 | 4084 | 3207 | 1544 | 1663 |
| 35 - 39 | 7949 | 4156 | 3793 | 5138 | 2688 | 2450 | 2811 | 1468 | 1343 |
| 40 - 44 | 5389 | 2886 | 2503 | 3427 | 1802 | 1625 | 1962 | 1084 | 878 |
| 45 - 49 | 3948 | 2155 | 1793 | 2533 | 1351 | 1182 | 1415 | 804 | 611 |
| 50 - 54 | 3342 | 1780 | 1562 | 2082 | 1078 | 1004 | 1260 | 702 | 558 |
| 55 - 59 | 3104 | 1564 | 1540 | 1783 | 844 | 939 | 1321 | 720 | 601 |
| 60 - 64 | 3332 | 1688 | 1644 | 1690 | 820 | 870 | 1642 | 868 | 774 |
| 65 - 69 | 2372 | 1173 | 1199 | 911 | 397 | 514 | 1461 | 776 | 685 |
| 70 - 74 | 2082 | 1008 | 1074 | 672 | 297 | 375 | 1410 | 711 | 699 |
| 75 - 79 | 2644 | 1159 | 1485 | 800 | 301 | 499 | 1844 | 858 | 986 |
| 80 + | 4710 | 1836 | 2874 | 1661 | 559 | 1102 | 3049 | 1277 | 1772 |

11. Вътрешна миграция през 2010 г. по възраст, местоживеене и пол

Internal migration by age, place of residence and sex in 2010

(Продължение и край)

(Continued and end)

| Заселени по възраст Immigrants by age | Изселени по местоживеене и пол Emigrants by place of residence and sex | | | | | | | | |
|--|---|--------------|----------------|---------------------------------------|--------------|----------------|--------------------------------|--------------|----------------|
| | общо Total | | | от градовете From the towns/cities | | | от селата From the villages | | |
| | общо Total | мъже Male | жени Female | общо Total | мъже Male | жени Female | общо Total | мъже Male | жени Female |
| | В селата Rural residence | | | | | | | | |
| Общо/Total | 47959 | 23247 | 24712 | 33881 | 17062 | 16819 | 14078 | 6185 | 7893 |
| До/Up to 6 | 4814 | 2473 | 2341 | 3006 | 1535 | 1471 | 1808 | 938 | 870 |
| 7 - 9 | 1536 | 804 | 732 | 962 | 494 | 468 | 574 | 310 | 264 |
| 10 - 14 | 2142 | 1048 | 1094 | 1377 | 661 | 716 | 765 | 387 | 378 |
| 15 - 19 | 2912 | 1093 | 1819 | 1640 | 733 | 907 | 1272 | 360 | 912 |
| 20 - 24 | 3781 | 1350 | 2431 | 2360 | 975 | 1385 | 1421 | 375 | 1046 |
| 25 - 29 | 3619 | 1568 | 2051 | 2580 | 1176 | 1404 | 1039 | 392 | 647 |
| 30 - 34 | 3589 | 1741 | 1848 | 2613 | 1319 | 1294 | 976 | 422 | 554 |
| 35 - 39 | 3208 | 1627 | 1581 | 2410 | 1253 | 1157 | 798 | 374 | 424 |
| 40 - 44 | 2918 | 1527 | 1391 | 2236 | 1194 | 1042 | 682 | 333 | 349 |
| 45 - 49 | 2869 | 1585 | 1284 | 2258 | 1259 | 999 | 611 | 326 | 285 |
| 50 - 54 | 3160 | 1716 | 1444 | 2608 | 1410 | 1198 | 552 | 306 | 246 |
| 55 - 59 | 3248 | 1772 | 1476 | 2738 | 1490 | 1248 | 510 | 282 | 228 |
| 60 - 64 | 3439 | 1882 | 1557 | 2860 | 1570 | 1290 | 579 | 312 | 267 |
| 65 - 69 | 1883 | 1065 | 818 | 1424 | 827 | 597 | 459 | 238 | 221 |
| 70 - 74 | 1310 | 685 | 625 | 838 | 462 | 376 | 472 | 223 | 249 |
| 75 - 79 | 1224 | 535 | 689 | 673 | 293 | 380 | 551 | 242 | 309 |
| 80 + | 2307 | 776 | 1531 | 1298 | 411 | 887 | 1009 | 365 | 644 |

12. Нетна миграция на български граждани в страни - членки на Съвета на Европа, през периода 2005 - 2009 година
 Net migration of Bulgarian citizens in Member States of the Council of Europe for the 2005 - 2009 period

| Страни | Нетна миграция Net migration | | | | Имигранти Immigrants | Емигранти Emigrants | Нетна миграция Net migration | Countries |
|-------------|---------------------------------|-------|-------|-------|-------------------------|------------------------|---------------------------------|-------------|
| | 2005 | 2006 | 2007 | 2008 | 2009 | 2009 | 2009 | |
| Австрия | 266 | 88 | 1232 | 1350 | . | . | . | Austria |
| Германия | -72 | 228 | 12226 | 8103 | . | . | . | Germany |
| Дания | 45 | 23 | 250 | 610 | 864 | 147 | 717 | Denmark |
| Испания | 17350 | 17718 | 29787 | 10548 | 9695 | 4975 | 4720 | Spain |
| Кипър | -99 | 168 | 1280 | 94 | . | . | . | Cyprus |
| Латвия | 0 | 1 | 296 | 234 | 16 | 7 | 9 | Latvia |
| Литва | -10 | -32 | -25 | -32 | 15 | 1 | 14 | Lithuania |
| Люксембург | 60 | 66 | 182 | 134 | 106 | 26 | 80 | Luxembourg |
| Нидерландия | 343 | 360 | 4908 | 4676 | 3811 | 832 | 2979 | Netherlands |
| Норвегия | 62 | 38 | 165 | 203 | 366 | 26 | 340 | Norway |
| Словакия | 34 | 61 | 599 | 387 | 208 | 28 | 180 | Slovakia |
| Словения | 6 | 49 | 662 | 354 | 539 | 382 | 157 | Slovenia |
| Унгария | 48 | 39 | -24 | 16 | . | . | . | Hungary |
| Финландия | 26 | 31 | 127 | 142 | 127 | 34 | 93 | Finland |
| Чехия | 392 | 157 | 570 | 950 | . | . | . | Czech Rep. |
| Швейцария | 169 | 191 | 156 | 203 | 536 | 183 | 353 | Switzerland |
| Швеция | 91 | 94 | 1091 | 845 | 767 | 145 | 622 | Sweden |

13. Български граждани към 1.01. в страни - членки на Съвета на Европа Bulgarian citizens in Member States of the Council of Europe as of 1.01.

| Страни | 2005 | 2006 | 2007 | 2008 | 2009 | 2009 | Countries |
|-------------|--------|--------|--------|--------|--------|--------|-------------|
| Австрия | 6284 | 6480 | 6419 | 7636 | 9015 | . | Austria |
| Германия | 39 167 | 39153 | 41947 | 50282 | 57555 | 66238 | Germany |
| Дания | 536 | 572 | 583 | 823 | 1533 | 2321 | Denmark |
| Испания | 83418 | 101975 | 124973 | 154886 | 164784 | 167849 | Spain |
| Италия | 15374 | 17746 | 19924 | 33477 | 40880 | 46026 | Italy |
| Латвия | 26 | 27 | 32 | 328 | 562 | 570 | Latvia |
| Нидерландия | 1 924 | 2076 | 2202 | 6378 | 10190 | 12340 | Netherlands |
| Норвегия | 588 | 606 | 596 | 717 | 1088 | 1440 | Norway |
| Португалия | . | . | 3575 | 5076 | 6456 | 7202 | Portugalia |
| Румъния | 190 | 186 | 186 | 185 | 181 | . | Romania |
| Словакия | 634 | 552 | 547 | 985 | 1355 | 1515 | Slovakia |
| Словения | 68 | 72 | 118 | 780 | 599 | 770 | Slovenia |
| Унгария | 1177 | 1140 | 1123 | 1128 | 1133 | 1211 | Hungary |
| Финландия | 329 | 342 | 357 | 477 | 618 | 721 | Finland |
| Чехия | 3904 | 4153 | 4285 | 5046 | 5926 | 6402 | Czech Rep. |
| Швейцария | 2147 | 2216 | 2259 | 2295 | 2377 | 2648 | Switzerland |
| Швеция | 810 | 834 | 828 | 1838 | 2655 | 3252 | Sweden |

**МЕЖДУНАРОДЕН
ПРЕГЛЕД
INTERNATIONAL
REVIEW**



1. Раждаемост¹ Crude birth rate¹

(На 1 000 души от населението)
(Per 1 000 of population)

| Страни | 1980 | 1985 | 1995 | 2001 | 2003 | 2005 | 2006 | 2007 | 2008 | 2009 | Countries |
|---|-------------|-------------|------------|-------------|------------|------------|------------|------------|-------------|-------------|--------------------------------------|
| ЕС - 27 | | | | | | | | | | | EU - 27 |
| Австрия | 12.0 | 11.6 | 11.2 | 9.4 | 9.5 | 9.5 | 9.4 | 9.2 | 9.3 | 9.1 | Austria |
| Белгия | 12.6 | 11.6 | 11.4 | 11.1 | 11.00 | 11.4 | 11.6 | 11.7 | 12.0 | 11.8 | Belgium |
| България | 14.5 | 13.3 | 8.6 | 8.50 | 8.6 | 9.2 | 9.6 | 9.8 | 10.2 | 10.7 | Bulgaria |
| Великобритания | 13.4 | 13.2 | 12.6 | 11.3 | 11.7 | 12.0 | 12.4 | 12.7 | 12.9* | 12.8* | UK |
| Германия | 11.1 | 10.5 | 9.4 | 8.9 | 8.6 | 8.3 | 8.2 | 8.3 | 8.3 | 8.1 | Germany |
| Гърция | 15.4 | 11.7 | 9.5 | 9.3 | 9.5 | 9.7 | 10.0 | 10.0 | 10.5 | 10.5 | Greece |
| Дания | 11.2 | 10.5 | 13.3 | 12.2 | 12.0 | 11.9 | 12.0 | 11.7 | 11.8 | 11.4 | Denmark |
| Естония | 15.0 | 15.5 | 9.4 | 9.3 | 9.6 | 10.7 | 11.1 | 11.8 | 12.0 | 11.8 | Estonia |
| Ирландия | 21.7 | 17.6 | 13.5 | 15.0 | 15.4 | 14.8 | 15.4 | 16.2 | 16.7* | 16.6* | Ireland |
| Испания | 15.3 | 11.9 | 9.20 | 10.0 | 10.5 | 10.7 | 10.9 | 11.0 | 11.4 | 10.8 | Spain |
| Италия | 11.3 | 10.2 | 9.2 | 9.4 | 9.4 | 9.5 | 9.5 | 9.5 | 9.6 | 9.5 | Italy |
| Кипър | . | . | . | 11.6 | 11.2 | 10.9 | 11.3 | 10.9 | 11.6 | 12.0* | Cyprus |
| Латвия | 14.1 | 15.4 | 8.7 | 8.3 | 9.0 | 9.3 | 9.7 | 10.2 | 10.6 | 9.6 | Latvia |
| Литва | 15.2 | 16.5 | 11.4 | 9.1 | 8.9 | 8.9 | 9.2 | 9.6 | 10.4 | 11.0 | Lithuania |
| Люксембург | 11.4 | 11.2 | 13.2 | 12.4 | 11.70 | 11.5 | 11.7 | 11.4 | 11.5 | 11.3 | Luxembourg |
| Малта | . | . | . | 10.1 | 10.2 | 9.6 | 9.6 | 9.5 | 10.0 | 10.0* | Malta |
| Нидерландия | 12.8 | 12.3 | 12.3 | 12.6 | 12.3 | 11.5 | 11.3 | 11.1 | 11.2 | 11.2 | Netherlands |
| Полша | 19.6 | 18.2 | 11.2 | 9.6 | 9.2 | 9.5 | 9.8 | 10.2 | 10.9 | 10.9 | Poland |
| Португалия | 16.2 | 13.0 | 10.7 | 11.0 | 10.8 | 10.4 | 10.0 | 9.7 | 9.8 | 9.4* | Portugal |
| Румъния | 18.0 | 15.8 | 10.4 | 10.0 | 9.8 | 10.2 | 10.2 | 10.0 | 10.3 | 10.4 | Romania |
| Словакия | 19.1 | 17.5 | 11.5 | 9.5 | 9.6 | 10.1 | 10.0 | 10.1 | 10.6 | 11.3 | Slovakia |
| Словения | 15.7 | 13.2 | 9.5 | 8.8 | 8.7 | 9.1 | 9.4 | 9.8 | 10.8 | 10.7 | Slovenia |
| Унгария | 13.9 | 12.3 | 10.9 | 9.5 | 9.3 | 9.7 | 9.9 | 9.7 | 9.9 | 9.6 | Hungary |
| Финландия | 13.2 | 12.8 | 12.4 | 10.8 | 10.9 | 11.0 | 11.2 | 11.1 | 11.2 | 11.3 | Finland |
| Франция | 14.9 | 13.9 | 12.8 | 13.1 | 12.9 | 12.8 | 13.1 | 12.8 | 12.9* | 12.8* | France |
| Чехия | 15.0 | 13.1 | 9.3 | 8.9 | 9.2 | 10.0 | 10.3 | 11.1 | 11.5 | 11.3 | Czech Rep. |
| Швеция | 11.7 | 11.8 | 11.7 | 10.3 | 11.1 | 11.2 | 11.7 | 11.7 | 11.9 | 12.0 | Sweden |
| Страни - кандидатки за членство в ЕС | | | | | | | | | | | EU Candidate countries |
| Турция | . | . | . | 19.9 | 19.4 | 18.9 | 18.7 | 18.1 | 17.8 | 17.2 | Turkey |
| Хърватия | . | . | . | 9.2 | 8.9 | 9.6 | 9.3 | 9.4 | 9.9 | 10.1 | Croatia |
| Други европейски страни - членки на ЕАСТ | | | | | | | | | | | Other European EFTA countries |
| Исландия | 19.8 | 16.0 | 16.1 | 14.4 | 14.3 | 14.4 | 14.5 | 14.6 | 15.2 | 15.8 | Iceland |
| Норвегия | 12.5 | 12.3 | 13.8 | 12.6 | 12.4 | 12.3 | 12.6 | 12.4 | 12.7 | 12.8 | Norway |
| Швейцария | 11.7 | 11.5 | 11.7 | 10.00 | 9.8 | 9.8 | 9.8 | 9.9 | 10.0 | 10.1 | Switzerland |

¹ Източници: Recent demographic developments in Europe, Council of Europe Publishing, Strasbourg; База данни на Евростат.

¹ Sources: Recent demographic developments in Europe, Council of Europe Publishing, Strasbourg; Eurostat database.

2. Смъртност¹

Crude death rate¹

(На 1 000 души от населението)
(Per 1 000 of population)

| Страни | 1980 | 1985 | 1995 | 2001 | 2003 | 2005 | 2006 | 2007 | 2008 | 2009 | Countries |
|---|-------------|-------------|-------------|-------------|-------------|-------------|-------------|-------------|-------------|-------------|--------------------------------------|
| ЕС - 27 | | | | | | | | | | | EU - 27 |
| Австрия | 12.2 | 11.8 | 10.2 | 9.3 | 9.6 | 9.1 | 9.0 | 9.0 | 9.0 | 9.3 | Austria |
| Белгия | 11.5 | 11.3 | 10.3 | 10.1 | 10.3 | 9.9 | 9.6 | 9.5 | 9.8 | 9.7 | Belgium |
| България | 11.1 | 12.0 | 13.6 | 14.2 | 14.3 | 14.6 | 14.7 | 14.8 | 14.5 | 14.2 | Bulgaria |
| Великобритания | 11.7 | 11.8 | 11.0 | 10.2 | 10.3 | 9.7 | 9.4 | 9.4 | 9.4 | 9.1* | UK |
| Германия | 12.2 | 12.0 | 10.8 | 10.1 | 10.3 | 10.1 | 10.0 | 10.1 | 10.3 | 10.4 | Germany |
| Гърция | 9.1 | 9.4 | 9.6 | 9.4 | 9.6 | 9.5 | 9.5 | 9.8 | 9.6 | 9.6 | Greece |
| Дания | 10.9 | 11.4 | 12.1 | 10.9 | 10.7 | 10.1 | 10.2 | 10.2 | 9.9 | 9.9 | Denmark |
| Естония | 12.3 | 12.7 | 14.5 | 13.6 | 13.4 | 12.9 | 12.9 | 13.0 | 12.4 | 12.0 | Estonia |
| Ирландия | 9.8 | 9.4 | 8.9 | 7.8 | 7.2 | 6.6 | 6.4 | 6.4 | 6.5 | 6.4* | Ireland |
| Испания | 7.7 | 8.1 | 8.8 | 8.8 | 9.2 | 8.9 | 8.4 | 8.6 | 8.5 | 8.4 | Spain |
| Италия | 9.8 | 9.7 | 9.7 | 9.7 | 10.2 | 9.7 | 9.5 | 9.6 | 9.7 | 9.8 | Italy |
| Кипър | . | . | . | 6.9 | 7.2 | 7.2 | 6.6 | 6.9 | 6.5 | 6.5* | Cyprus |
| Латвия | 12.8 | 13.2 | 15.7 | 14.0 | 13.9 | 14.2 | 14.5 | 14.5 | 13.7 | 13.3 | Latvia |
| Литва | 10.5 | 11.1 | 12.5 | 11.6 | 11.9 | 12.8 | 13.2 | 13.5 | 13.1 | 12.6 | Lithuania |
| Люксембург | 11.3 | 11.0 | 9.3 | 8.4 | 9.0 | 7.8 | 8.0 | 8.1 | 7.4 | 7.3 | Luxembourg |
| Малта | . | . | . | 7.4 | 7.9 | 7.8 | 7.9 | 7.6 | 7.9 | 7.8* | Malta |
| Нидерландия | 8.1 | 8.5 | 8.8 | 8.7 | 8.7 | 8.4 | 8.3 | 8.1 | 8.2 | 8.1 | Netherlands |
| Полша | 9.9 | 10.3 | 10.0 | 9.4 | 9.6 | 9.6 | 9.7 | 9.9 | 10.0 | 10.1 | Poland |
| Португалия | 9.7 | 9.7 | 10.4 | 10.2 | 10.4 | 10.2 | 9.6 | 9.8 | 9.8 | 9.8* | Portugal |
| Румъния | 10.4 | 10.9 | 12.0 | 11.7 | 12.3 | 12.1 | 12.0 | 11.7 | 11.8 | 12.0 | Romania |
| Словакия | 10.1 | 10.2 | 9.8 | 9.7 | 9.7 | 9.9 | 9.9 | 10.0 | 9.8 | 9.8 | Slovakia |
| Словения | 9.9 | 10.1 | 9.5 | 9.3 | 9.7 | 9.4 | 9.1 | 9.2 | 9.1 | 9.2 | Slovenia |
| Унгария | 13.6 | 14.0 | 14.1 | 13.0 | 13.4 | 13.5 | 13.1 | 13.2 | 13.0 | 13.0 | Hungary |
| Финландия | 9.3 | 9.8 | 9.6 | 9.4 | 9.4 | 9.1 | 9.1 | 9.3 | 9.2 | 9.3 | Finland |
| Франция | 10.2 | 10.0 | 9.2 | 8.8 | 9.1 | 8.5 | 8.3 | 8.3 | 8.5* | 8.5* | France |
| Чехия | 13.2 | 12.7 | 11.4 | 10.5 | 10.9 | 10.5 | 10.2 | 10.1 | 10.1 | 10.2 | Czech Rep. |
| Швеция | 11.0 | 11.3 | 10.6 | 10.5 | 10.4 | 10.2 | 10.0 | 10.0 | 9.9 | 9.7 | Sweden |
| Страни - кандидатки за членство в ЕС | | | | | | | | | | | EU Candidate countries |
| Турция | . | . | . | 6.2 | 6.2 | 6.2 | 6.2 | 6.6 | 6.4 | 6.4 | Turkey |
| Хърватия | . | . | . | 11.2 | 11.8 | 11.7 | 11.3 | 11.8 | 11.8 | 11.8 | Croatia |
| Други европейски страни - членки на ЕАСТ | | | | | | | | | | | Other European EFTA countries |
| Исландия | 6.7 | 6.8 | 7.2 | 6.1 | 6.3 | 6.2 | 6.3 | 6.2 | 6.3 | 6.3 | Iceland |
| Норвегия | 10.1 | 10.7 | 10.4 | 9.7 | 9.3 | 8.9 | 8.9 | 8.9 | 8.7 | 8.6 | Norway |
| Швейцария | 9.4 | 9.2 | 9.0 | 8.5 | 8.6 | 8.2 | 8.1 | 8.1 | 8.0 | 8.1 | Switzerland |

¹Източници: Recent demographic developments in Europe, Council of Europe Publishing, Strasbourg; База данни на Евростат.

¹Sources: Recent demographic developments in Europe, Council of Europe Publishing, Strasbourg; Eurostat database.

3. Детска смъртност¹
Infant mortality rate¹

(На 1 000 живородени деца)
(Per 1 000 live births)

| Страни | 1980 | 1985 | 1995 | 2001 | 2003 | 2005 | 2006 | 2007 | 2008 | 2009 | Countries |
|---|-------------|-------------|-------------|-------------|-------------|-------------|------------|------------|------------|------------|--------------------------------------|
| ЕС - 27 | | | | | | | | | | | EU - 27 |
| Австрия | 14.4 | 11.1 | 5.4 | 4.8 | 4.5 | 4.2 | 3.6 | 3.7 | 3.7 | 3.8 | Austria |
| Белгия | 12.2 | 9.8 | 6.0 | 4.5 | 4.1 | 3.7 | 4.0 | 3.9 | 3.7 | 3.4 | Belgium |
| България | 20.2 | 15.4 | 14.8 | 14.4 | 12.3 | 10.4 | 9.7 | 9.2 | 8.6 | 9.0 | Bulgaria |
| Великобритания | 14.0 | 11.2 | 6.2 | 5.5 | 5.3 | 5.1 | 4.9 | 4.7 | 4.6 | 4.7 | UK |
| Германия | 12.5 | 9.1 | 5.3 | 4.3 | 4.2 | 3.9 | 3.8 | 3.9 | 3.5 | 3.5 | Germany |
| Гърция | 17.9 | 14.0 | 8.1 | 5.1 | 4.0 | 3.8 | 3.7 | 3.5 | 2.7 | 3.1 | Greece |
| Дания | 8.4 | 8.0 | 5.1 | 4.9 | 4.4 | 4.4 | 3.5 | 4.0 | 4.0 | 3.1 | Denmark |
| Естония | 17.1 | 14.1 | 14.9 | 8.8 | 7.0 | 5.4 | 4.4 | 5.0 | 5.0 | 3.6 | Estonia |
| Ирландия | 11.1 | 8.8 | 6.4 | 5.7 | 5.1 | 4.0 | 3.7 | . | . | 3.2* | Ireland |
| Испания | 12.3 | 8.9 | 5.5 | 4.1 | 3.9 | 3.8 | 3.5 | 3.5 | 3.3 | 3.3 | Spain |
| Италия | 14.4 | 10.5 | 6.2 | 4.6 | 3.9 | 3.8 | 3.6 | 3.5 | 3.3 | 3.9 | Italy |
| Кипър | . | . | . | 4.9 | 4.1 | 4.0 | 3.6 | 3.1 | 3.8 | 3.2* | Cyprus |
| Латвия | 15.4 | 13.0 | 18.8 | 11.0 | 9.4 | 7.8 | 7.6 | 8.7 | 6.7 | 7.8 | Latvia |
| Литва | 14.5 | 14.3 | 12.5 | 7.9 | 6.7 | 6.8 | 6.8 | 5.9 | 4.9 | 4.9 | Lithuania |
| Люксембург | 11.6 | 9.0 | 5.6 | 5.9 | 4.9 | 2.6 | 2.5 | 1.8 | 1.8 | 2.5 | Luxembourg |
| Малта | . | . | . | 3.8 | 5.7 | 5.4 | 3.6 | 6.5 | 8.2 | 5.3 | Malta |
| Нидерландия | 8.6 | 8.1 | 5.5 | 5.4 | 4.8 | 4.9 | 4.4 | 4.1 | 3.8 | 3.8 | Netherlands |
| Полша | 25.5 | 22.0 | 13.6 | 7.7 | 7.0 | 6.4 | 6.0 | 6.0 | 5.6 | 5.6 | Poland |
| Португалия | 24.2 | 17.5 | 7.5 | 5.0 | 4.1 | 3.5 | 3.3 | 3.4 | 3.3 | 3.6 | Portugal |
| Румъния | 29.0 | 26.0 | 21.2 | 18.4 | 16.7 | 15.0 | 13.9 | 12.0 | 11.0 | 10.1 | Romania |
| Словакия | 20.8 | 16.3 | 11.0 | 6.2 | 7.9 | 7.2 | 6.6 | 6.1 | 5.9 | 5.7 | Slovakia |
| Словения | 15.1 | 13.0 | 5.5 | 4.2 | 4.0 | 4.1 | 3.4 | 2.8 | 2.4 | 2.4 | Slovenia |
| Унгария | 23.0 | 20.4 | 10.7 | 8.1 | 7.3 | 6.2 | 5.7 | 5.9 | 5.6 | 5.1 | Hungary |
| Финландия | 7.6 | 6.3 | 3.9 | 3.2 | 3.1 | 3.0 | 2.8 | 2.7 | 2.6 | 2.6 | Finland |
| Франция | 10.1 | 8.4 | . | 4.6 | 4.2 | 3.8 | 3.8 | 3.8 | 3.8 | 3.9 | France |
| Чехия | 16.6 | 12.5 | 7.7 | 4.0 | 3.9 | 3.4 | 3.3 | 3.1 | 2.8 | 2.9 | Czech Rep. |
| Швеция | 6.9 | 6.8 | 4.1 | 3.7 | 3.1 | 2.4 | 2.8 | 2.5 | 2.5 | 2.5 | Sweden |
| Страни - кандидати за членство в ЕС | | | | | | | | | | | EU Candidate countries |
| Турция | . | . | . | 27.8 | 25.6 | 23.6 | 22.6 | 16.8 | 16.1 | 15.3 | Turkey |
| Хърватия | . | . | . | 7.7 | 6.3 | 5.7 | 5.2 | 5.6 | 4.5 | 5.3 | Croatia |
| Други европейски страни - членки на ЕАСТ | | | | | | | | | | | Other European EFTA countries |
| Исландия | 7.7 | 5.7 | 6.0 | 2.7 | 2.4 | 2.3 | 1.4 | 2.0 | 2.5 | 1.8 | Iceland |
| Норвегия | 8.0 | 8.5 | 4.0 | 3.9 | 3.3 | 3.1 | 3.2 | 3.1 | 2.7 | 3.1 | Norway |
| Швейцария | 9.1 | 6.9 | 5.0 | 5.0 | 4.3 | 4.2 | 4.4 | 3.9 | 4.0 | 4.3 | Switzerland |

¹Източници: Recent demographic developments in Europe, Council of Europe Publishing, Strasbourg; База данни на Евростат.

¹Sources: Recent demographic developments in Europe, Council of Europe Publishing, Strasbourg; Eurostat database.

4. Естествен прираст¹

Rate of natural increase¹

(На 1 000 души от населението)
(Per 1 000 of population)

| Страни | 1980 | 1985 | 1995 | 2001 | 2003 | 2005 | 2006 | 2007 | 2008 | 2009 | Countries |
|---|------------|------------|-------------|-------------|-------------|-------------|-------------|-------------|-------------|-------------|--------------------------------------|
| ЕС - 27 | | | | | | | | | | | EU -27 |
| Австрия | -0.2 | -0.2 | 1.0 | 0.1 | -0.1 | 0.4 | 0.4 | 0.2 | 0.3 | -0.2 | Austria |
| Белгия | 1.1 | 0.3 | 1.1 | 1.0 | 0.7 | 1.5 | 2.0 | 2.2 | 2.2 | 2.1 | Belgium |
| България | 3.4 | 1.3 | -5.0 | -5.7 | -5.7 | -5.4 | -5.1 | -5.0 | -4.3 | -3.5 | Bulgaria |
| Великобритания | 1.7 | 1.4 | 1.6 | 1.1 | 1.4 | 2.3 | 3.0 | 3.3 | 3.5 | 3.7 | UK |
| Германия | -1.1 | -1.5 | -1.4 | -1.2 | -1.7 | -1.8 | -1.8 | -1.8 | -2.0 | -2.3 | Germany |
| Гърция | 6.3 | 2.3 | -0.1 | -0.1 | -0.1 | 0.2 | 0.5 | 0.2 | 0.9 | 0.9 | Greece |
| Дания | 0.3 | -0.9 | 1.2 | 1.3 | 1.3 | 1.8 | 1.8 | 1.5 | 1.9 | 1.5 | Denmark |
| Естония | 2.7 | 2.8 | -5.1 | -4.3 | -3.8 | -2.2 | -1.8 | -1.2 | -0.4 | -0.2 | Estonia |
| Ирландия | 11.9 | 8.2 | 4.6 | 7.2 | 8.2 | 8.2 | 9.0 | 9.8 | 10.2 | 10.2 | Ireland |
| Испания | 7.6 | 3.8 | 0.4 | 1.2 | 1.3 | 1.8 | 2.5 | 2.4 | 2.9 | 2.4 | Spain |
| Италия | 1.5 | 0.5 | -0.5 | -0.3 | -0.8 | -0.2 | 0.0 | -0.1 | -0.1 | -0.3 | Italy |
| Кипър | . | . | . | 4.7 | 4.0 | 3.7 | 4.7 | 4.0 | 5.1 | 5.5 | Cyprus |
| Латвия | 1.3 | 2.2 | -7.0 | -5.7 | -4.9 | -4.9 | -4.8 | -4.3 | -3.1 | -3.7 | Latvia |
| Литва | 4.7 | 5.4 | -1.1 | -2.5 | -3.0 | -3.9 | -4.0 | -3.9 | -2.7 | -1.6 | Lithuania |
| Люксембург | 0.1 | 0.2 | 3.9 | 4.0 | 2.7 | 3.7 | 3.7 | 3.3 | 4.1 | 4.0 | Luxembourg |
| Малта | . | . | . | 2.7 | 2.3 | 1.8 | 1.7 | 1.9 | 2.1 | 2.2 | Malta |
| Нидерландия | 4.7 | 3.8 | 3.5 | 3.9 | 3.6 | 3.1 | 3.0 | 3.0 | 3.0 | 3.1 | Netherlands |
| Полша | 9.7 | 7.9 | 1.2 | 0.2 | -0.4 | -0.1 | 0.1 | 0.3 | 0.9 | 0.8 | Poland |
| Португалия | 6.5 | 3.3 | 0.3 | 0.8 | 0.4 | 0.2 | 0.4 | -0.1 | 0.0 | -0.4 | Portugal |
| Румъния | 7.6 | 4.9 | -1.6 | -1.7 | -2.5 | -1.9 | -1.8 | -1.7 | -1.5 | -1.6 | Romania |
| Словакия | 9.0 | 7.3 | 1.7 | -0.2 | -0.1 | 0.2 | 0.1 | 0.1 | 0.8 | 1.5 | Slovakia |
| Словения | 5.8 | 3.1 | 0.0 | -0.5 | -1.0 | -0.3 | 0.3 | 0.6 | 1.7 | 1.5 | Slovenia |
| Унгария | 0.3 | -1.7 | -3.2 | -3.5 | -4.1 | -3.8 | -3.2 | -3.5 | -3.1 | -3.4 | Hungary |
| Финландия | 3.9 | 3.0 | 2.8 | 1.4 | 1.5 | 1.9 | 2.1 | 1.8 | 2.0 | 2.0 | Finland |
| Франция | 4.7 | 3.9 | 3.6 | 4.3 | 3.8 | 4.3 | 4.8 | 4.5 | 4.4 | 4.3 | France |
| Чехия | 1.8 | 0.4 | -2.1 | -1.6 | -1.7 | -0.5 | 0.1 | 1.0 | 1.4 | 1.1 | Czech Rep. |
| Швеция | 0.7 | 0.5 | 1.1 | -0.2 | 0.7 | 1.0 | 1.7 | 1.7 | 2.0 | 2.3 | Sweden |
| Страни - кандидатки за членство в ЕС | | | | | | | | | | | EU Candidate countries |
| Турция | . | . | . | 13.7 | 13.2 | 12.7 | 12.5 | 11.5 | 11.4 | 10.8 | Turkey |
| Хърватия | . | . | . | -2.0 | -2.9 | -2.1 | -2.0 | -2.4 | -1.9 | -1.7 | Croatia |
| Други европейски страни - членки на ЕАСТ | | | | | | | | | | | Other European EFTA countries |
| Исландия | 13.1 | 9.2 | 8.9 | 8.3 | 8.0 | 8.2 | 8.2 | 8.4 | 8.9 | 9.5 | Iceland |
| Норвегия | 2.4 | 1.6 | 3.4 | 2.9 | 3.1 | 3.4 | 3.7 | 3.5 | 4.0 | 4.2 | Norway |
| Швейцария | 2.3 | 2.3 | 2.7 | 1.5 | 1.2 | 1.6 | 1.7 | 1.8 | 2.0 | 2.0 | Switzerland |

¹Източници: Recent demographic developments in Europe, Council of Europe Publishing, Strasbourg; База данни на Евростат.

¹Sources: Recent demographic developments in Europe, Council of Europe Publishing, Strasbourg; Eurostat database.

ISSN 1313-1915

НАЦИОНАЛЕН СТАТИСТИЧЕСКИ ИНСТИТУТ

НАСЕЛЕНИЕ И ДЕМОГРАФСКИ ПРОЦЕСИ 2010

Дирекция „Демографска и социална статистика”
Отдел „Демографска статистика”

Автори: М. Костова, К. Кръстева, Н. Кърлежова, Д. Попчева,

К. Благоева, А. Иванова

Редактор: П. Димитрова
Стилов редактор: М. Трифонова

Формат 205 x 290

Предпечатна подготовка :
“Образование и наука” ЕАД

NATIONAL STATISTICAL INSTITUTE

POPULATION AND DEMOGRAPHIC PROCESSES 2010

Demographic and Social Statistics Department

Demographic Statistics Division

Authors: M. Kostova, K. Krusteva, N. Karlezhova, D. Popcheva,
K. Blagoeva, A. Ivanova

Editor: P. Dimitrova
Stylistic editor: M. Trifonova

Format: 205 x 290

Pre-print processing:
Educataion and Science inc. Co.

ISSN 1313-1915



**НАСЕЛЕНИЕ И ДЕМОГРАФСКИ
ПРОЦЕСИ 2010
POPULATION AND DEMOGRAPHIC
PROCESSES 2010**

www.nsi.bg