



## СЪДЪРЖАНИЕ CONTENTS

Основни показатели за демографското, социалното и икономическото развитие на България	2	<i>Basic indicators about the demographic, social and economic development of the Republic of Bulgaria</i>
Територия, повърхнина и климат	4	<i>Territory, surface area and climate</i>
Околна среда	6	<i>Environment</i>
Население и демографски процеси	8	<i>Population and demographic processes</i>
Пазар на труда	10	<i>Labour market</i>
Доходи, разходи и потребление на домакинствата	12	<i>Household income, expenditure and consumption</i>
Национални сметки	14	<i>National accounts</i>
Цени	16	<i>Prices</i>
Инвестиции	18	<i>Investments</i>
Финанси	20	<i>Finance</i>
Износ и внос на стоки	22	<i>Exports and imports of goods</i>
Енергетика	24	<i>Energy</i>
Нефинансови предприятия	26	<i>Non-financial enterprises</i>
Селско стопанство	28	<i>Agriculture</i>
Горско стопанство	30	<i>Forestry</i>
Промисленост	32	<i>Industry</i>
Строителство	34	<i>Construction</i>
Транспорт	36	<i>Transport</i>
Вътрешна търговия; хотелиерство и ресторантьорство	38	<i>Domestic trade; accommodation and food service activities</i>
Туризм	40	<i>Tourism</i>
Здравеопазване	42	<i>Health</i>
Образование	44	<i>Education</i>
Научноизследователска и развойна дейност и иновации	46	<i>Research and development activity and innovation</i>
Култура и изкуство	48	<i>Culture and art</i>
Престъпност и правосъдие	50	<i>Criminality and justice</i>



**ОСНОВНИ ПОКАЗАТЕЛИ ЗА ДЕМОГРАФСКОТО,  
СОЦИАЛНОТО И ИКОНОМИЧЕСКОТО РАЗВИТИЕ  
НА БЪЛГАРИЯ**

*BASIC INDICATORS ABOUT THE DEMOGRAPHIC, SOCIAL AND  
ECONOMIC DEVELOPMENT OF THE REPUBLIC OF BULGARIA*

**с. 5 от СТАТИСТИЧЕСКИ ГОДИШНИК 2018**  
*p. 5 from the STATISTICAL YEARBOOK 2018*

# ОСНОВНИ ПОКАЗАТЕЛИ ЗА ДЕМОГРАФСКОТО, СОЦИАЛНОТО И ИКОНОМИЧЕСКОТО РАЗВИТИЕ НА БЪЛГАРИЯ

Basic indicators about the demographic, social and economic development of the Republic of Bulgaria

2017



**НАСЕЛЕНИЕ**  
към 31.12.  
Population  
as of 31.12



**9.0%**  
**РАЖДАЕМОСТ**  
Crude birth rate



**15.5%**  
**СМЪРТНОСТ**  
Crude death rate

**ЕСТЕСТВЕН ПРИРАСТ НА НАСЕЛЕНИЕТО**  
Natural increase

**-6.5%**



**55.4%**  
**КОЕФИЦИЕНТ НА**  
ИКОНОМИЧЕСКА  
АКТИВНОСТ<sup>1</sup>  
Activity rate<sup>1</sup>



**51.9%**  
**КОЕФИЦИЕНТ НА ЗАЕТОСТ<sup>1</sup>**  
Employment rate<sup>1</sup>



**6.2%**  
**КОЕФИЦИЕНТ НА БЕЗРАБОТИЦА<sup>1</sup>**  
Unemployment rate<sup>1</sup>



**1 037**  
лв./BGN  
**СРЕДНА МЕСЕЧНА РАБОТНА ЗАПЛАТА**  
НА НАЕТИТЕ ПО ТРУДОВО ПРАВООТНОШЕНИЕ  
Average monthly wages and salaries  
of the employees under labour contract



**5 586**  
лв./BGN  
**ОБЩ ДОХОД**  
НА ЛИЦЕ ОТ ДОМАКИНСТВОТО  
Total household income  
per capita



**4 224**  
лв./BGN  
**ПАРИЧЕН ПОТРЕБИТЕЛСКИ РАЗХОД**  
НА ЛИЦЕ ОТ ДОМАКИНСТВОТО  
Monetary household consumer  
expenditure per capita



**102.8**  
**ИНДЕКС НА**  
ПОТРЕБИТЕЛСКИТЕ  
ЦЕНИ  
Consumer price  
Index numbers

Декември 2017/Декември 2016  
December 2017/December 2016

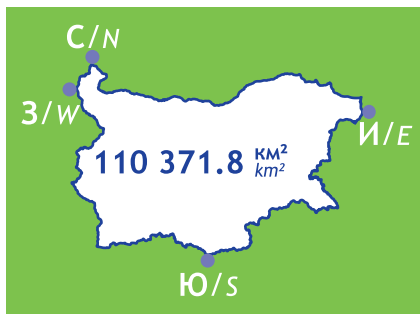
<sup>1</sup> Наблюдение на работната сила./<sup>1</sup> Labour force survey.



**ТЕРИТОРИЯ, ПОВЪРХНИНА И КЛИМАТ**  
*TERRITORY, SURFACE AREA AND CLIMATE*

**с. 12 от СТАТИСТИЧЕСКИ ГОДИШНИК 2018**  
*p. 12 from the STATISTICAL YEARBOOK 2018*

## ТЕРИТОРИЯ Territory



44°13'  
22°40'

43°48'  
22°21'



43°32'  
28°37'

41°14'  
25°17'

## ГРАНИЦИ Frontiers



## ТЕМПЕРАТУРА Temperature

Средна месечна температура на въздуха  
Mean monthly temperature

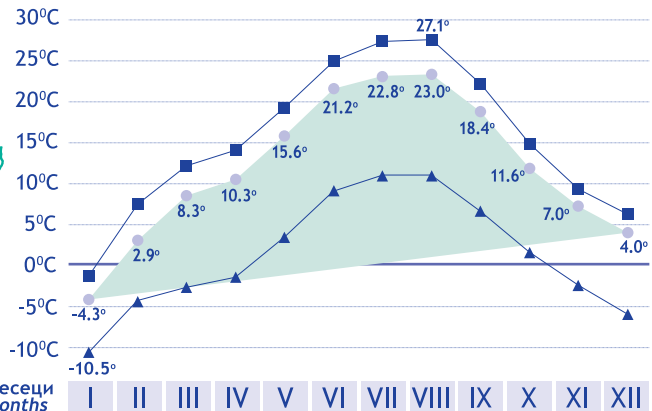
2017

11.7°C

Средна годишна температура  
Mean annual temperature



Средни месечни температури на въздуха, измерени от всички метеорологични станции.  
Average monthly temperatures measured from all meteorological stations.



## ВАЛЕЖИ Precipitation

Месечни суми на валежите  
Monthly amount of precipitation

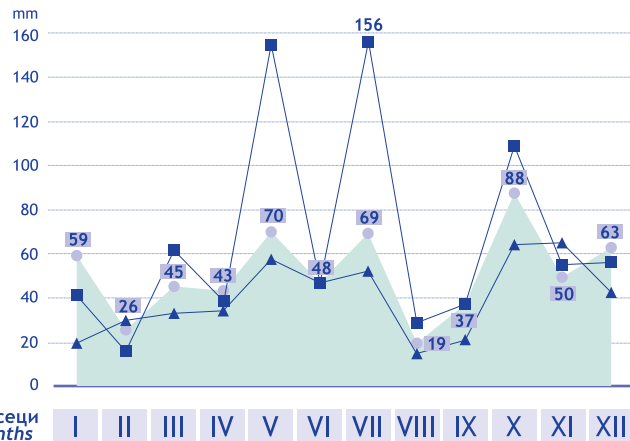
2017

618 mm

Средна годишна сума  
Mean annual amount



Средни месечни суми на валежите, измерени от всички метеорологични станции.  
Average monthly amount of precipitation measured from all meteorological stations.





**ОКОЛНА СРЕДА**  
*ENVIRONMENT*


**с. 30 от СТАТИСТИЧЕСКИ ГОДИШНИК 2018**  
*p. 30 from the STATISTICAL YEARBOOK 2018*



## ИЗПОЛЗВАНА ВОДА ПО ИКОНОМИЧЕСКИ СЕКТОРИ


*Water use by economic sectors*

4 732.45 млн. м<sup>3</sup>  
million m<sup>3</sup>



## ОСНОВНИ ИЗТОЧНИЦИ НА ЗАМЪРСЯВАНЕ

*Major sources of pollution*





**НАСЕЛЕНИЕ И ДЕМОГРАФСКИ ПРОЦЕСИ**  
*POPULATION AND DEMOGRAPHIC PROCESSES*

**с. 52 от СТАТИСТИЧЕСКИ ГОДИШНИК 2018**  
*p. 52 from the STATISTICAL YEARBOOK 2018*



## НАСЕЛЕНИЕ Population

2017



7 050.0 хил.  
Thousand

73.5%

Градове  
Urban

26.5%

Села  
Rural



Съотношение по пол  
Sex Ratio



1 000

Жени на 1 000 мъже  
Women per 1 000 men

1 060

Средна продължителност на живота  
Life expectancy at birth



74.8 години  
Years

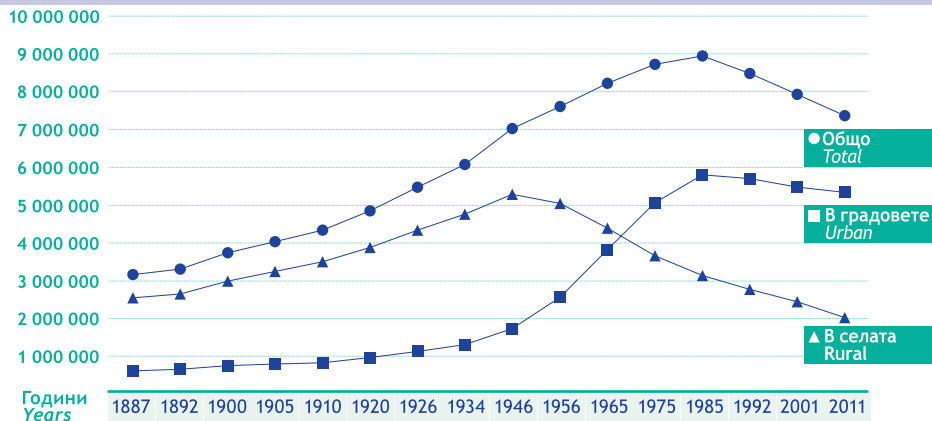


71.3

78.4

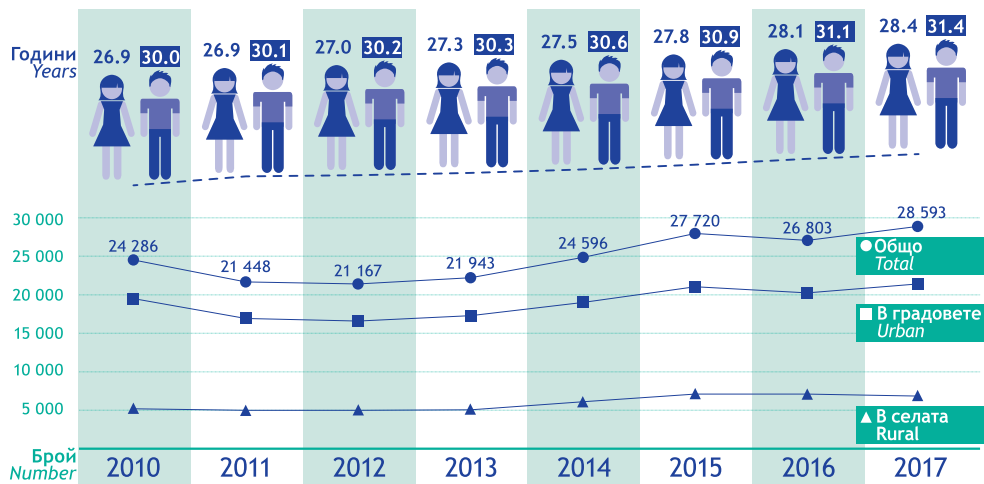


## НАСЕЛЕНИЕ СПОРЕД ПРЕБОРЯВАНИЯТА Population by Census year



## СКЛЮЧЕНИ БРАКОВЕ Marriages

Средна възраст при сключване на първи брак  
Average age at first marriage





**ПАЗАР НА ТРУДА**  
*LABOUR MARKET*

с. 94 от СТАТИСТИЧЕСКИ ГОДИШНИК 2018  
*p. 94 from the STATISTICAL YEARBOOK 2018*



## РАБОТНА СИЛА Labour force

3 357.2 хиляди  
Thousands



2017



Градове  
Urban

2 618.6



Села  
Rural

738.6



По местоживееие  
By place of residence



Мъже  
Male

1 796.7



Жени  
Female

1 560.5



По пол / By sex

3 150.3

Заети  
Employed

206.9

Безработни  
Unemployed

31.4%



Висше  
Higher

14.9%

57.8%



Средно  
Upper secondary

48.9%

10.8%



Основно и по-ниско  
Lower secondary or less

36.2%

По степени на образование / By level of education



## ЗАЕТИ ЛИЦА Employed

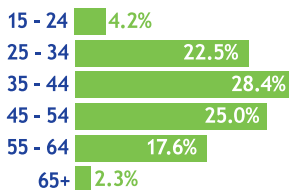
3 150.3 Хиляди  
Thousands

2017



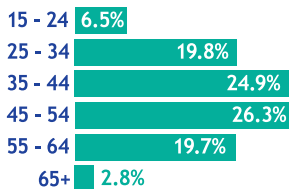
Градове  
Urban

2 485.2



Села  
Rural

665.0

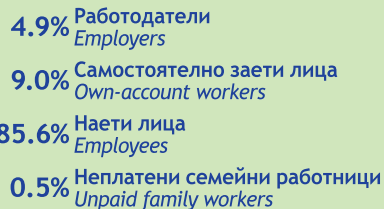


По възраст и местоживееие/By age and place of residence



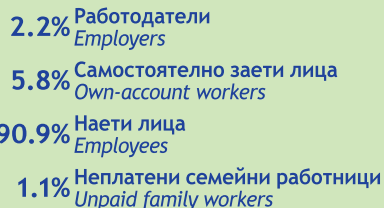
Мъже  
Male

1 682.6



Жени  
Female

1 467.7



По статус в заетостта и пол  
By professional status and sex



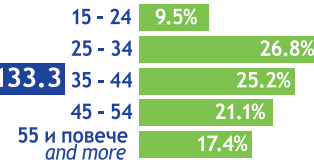
## БЕЗРАБОТНИ ЛИЦА Unemployed

206.9 Хиляди  
Thousands



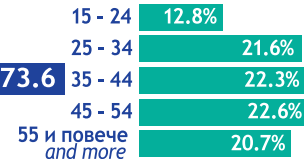
Градове  
Urban

133.3



Села  
Rural

73.6



По възраст и местоживееие  
By age and place of residence



**ДОХОДИ, РАЗХОДИ И ПОТРЕБЛЕНИЕ  
НА ДОМАКИНСТВОТА**  
*HOUSEHOLD INCOME, EXPENDITURE  
AND CONSUMPTION*

**с. 118 от СТАТИСТИЧЕСКИ ГОДИШНИК 2018**  
*p. 118 from the STATISTICAL YEARBOOK 2018*



# ОБЩ ДОХОД И РАЗХОД НА ДОМАКИНСТВАТА

Total household income and expenditure

По статистически райони  
By statistical region

2017

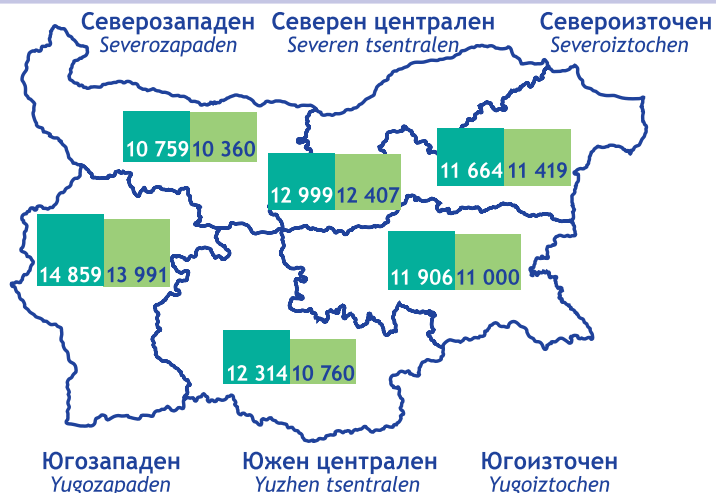
Средно на домакинство  
Average per household



Общ ДОХОД  
Total INCOME



Общ РАЗХОД  
Total EXPENDITURE



# ПОТРЕБЛЕНИЕ НА ОСНОВНИ ХРАНИТЕЛНИ ПРОДУКТИ

Household consumption of main foods

Средно на лице  
Average per capita

2017



11.0  
кг/kg

Месо от домашни птици  
Poultry meat



78.1  
кг/kg

Хляб  
Bread



17.2  
л/litre

Прясно мляко  
Milk



14.0  
кг/kg

Южни плодове  
Tropical fruit



19.5  
кг/kg

Домати  
Tomatoes



10.1  
кг/kg

Лук  
Onion



9.4  
кг/kg

Свинско месо  
Pork



11.5  
кг/kg

Сирене  
White cheese



27.6  
кг/kg

Кисело мляко  
Yoghurt



11.4  
кг/kg

Ябълки  
Apples



10.8  
кг/kg

Краставици  
Cucumbers



26.6  
кг/kg

Картофи  
Potatoes



**НАЦИОНАЛНИ СМЕТКИ**  
*NATIONAL ACCOUNTS*

**с. 141 от СТАТИСТИЧЕСКИ ГОДИШНИК 2018**  
*p. 141 from the STATISTICAL YEARBOOK 2018*



## БРУТНА ДОБАВЕНА СТОЙНОСТ

Gross value added

2017



**87 634** млн. лв.  
Million BGN

По базисни цени  
At basic prices

**66.9%**



**58 597**

млн. лв./Million BGN

Услуги  
Services

**28.4%**



**24 924**

млн. лв./Million BGN

Индустрия  
Industry

**4.7%**



**4 113**

млн. лв./Million BGN

Селско, горско и рибно  
стопанство  
Agriculture, forestry  
and fishing

По икономически сектори  
By economic sector



## БРУТЕН ВЪТРЕШЕН ПРОДУКТ

Gross domestic product

2017



**101 043**

млн. лв.  
Million BGN



**14 280** лв.  
BGN

На човек от населението  
Per capita

**76.2%**



**77 047**

млн. лв./Million BGN

Крайно потребление  
Final consumption expenditure

**20.1%**



**20 296**

млн. лв./Million BGN

Бруто капиталoобразуване  
Gross capital formation

**3.7%**




**3 700**

млн. лв./Million BGN

Салдо (износ - внос)  
Net exports

По компоненти на крайното използване  
By final consumption expenditure



**ЦЕНИ**  
*PRICES*

с. 169 от СТАТИСТИЧЕСКИ ГОДИШНИК 2018  
*p. 167 from the STATISTICAL YEARBOOK 2018*



# СРЕДНИ ЦЕНИ НА НЯКОИ СТОКИ И УСЛУГИ ЗА НАСЕЛЕНИЕТО<sup>1</sup>

Average prices of selected commodities for the population<sup>1</sup>

2018



**0.29**  
ЛВ.  
BGN

Кокоши яйца - бр.  
Hen eggs - in numbers



**5.08**  
ЛВ.  
BGN

Пиле охладено - кг  
Chicken-disembowelled - kg



**1.98**  
ЛВ.  
BGN

Ябълки - кг  
Apples - kg



**3.09**  
ЛВ.  
BGN

Лимони - кг  
Lemons - kg



**0.96**  
ЛВ.  
BGN

Бяло зеле (главесто) - кг  
Cabbage - kg



**1.03**  
ЛВ.  
BGN

Зрял кромид лук - кг  
Dry onion - kg



**2.18** ЛВ.  
BGN

Бензин А-95Н, безоловен - л  
Gasoline А-95Н - litre



**83.36** ЛВ.  
BGN

Дърва за отопление - куб. м  
Fuel wood - 1 cubic m



**2.17** ЛВ.  
BGN

Електроенергия - дневна тарифа - за 10 кВтч  
Electricity - day-time consumption - per 10 kWh




**429.86** ЛВ.  
BGN

Готварска печка с 4 котлона  
Cooker with 4 hot-plates



**666.09** ЛВ.  
BGN

LCD телевизор с диагонал на екрана 81 см  
LCD TV - receiver with 81 cm diagonal



**7.85** ЛВ.  
BGN

Билет за кино, вечерна прожекция, съботен ден  
Cinema ticket, evening show, Saturday



**615.49** ЛВ.  
BGN

Автоматична перална машина 6 - 7 кг  
Electric washing machine 6 - 7 kg



**710.31** ЛВ.  
BGN

Хладилник с фризер с общ капацитет около 300 л  
Household refrigerator with freezer - about 300 l



за 1 месец  
per month

**46.77** ЛВ.  
BGN

Такса за дете в целодневна детска градина  
Fee per a child in all-day kindergarten

<sup>1</sup> По потребителската кошница на НСИ за изчисляване на инфлацията.<sup>1</sup> According to the Consumer basket for calculation of the inflation.




**ИНВЕСТИЦИИ**  
*INVESTMENTS*

с. 198 от СТАТИСТИЧЕСКИ ГОДИШНИК 2018  
*p. 198 from the STATISTICAL YEARBOOK 2018*

## РАЗХОДИ ЗА ПРИДОБИВАНЕ НА ДЪЛГОТРАЙНИ МАТЕРИАЛНИ АКТИВИ

*Expenditure on acquisition of tangible fixed assets*

2017



Други разходи  
Other expenditure

**11.5%**

По видове  
By kind

**34.4%**



Сгради, строителни съоръжения и конструкции  
*Buildings and construction equipment*

**32.1%**



Машини, производствено оборудване и апаратура  
*Machines and equipment*

**14.4%**



Транспортни средства  
*Means of transport*

**7.6%**



Земя  
*Land*

## ПРИДОБИТИ ДЪЛГОТРАЙНИ МАТЕРИАЛНИ АКТИВИ

*Acquired tangible fixed assets*

2017



Други разходи  
Other expenditure

**8.0%**

По видове  
By kind

**34.7%**

**34.2%**

**15.1%**

**8.0%**



## ЧУЖДЕСТРАННИ ПРЕКИ ИНВЕСТИЦИИ В НЕФИНАНСОВИТЕ ПРЕДПРИЯТИЯ

*Foreign direct investments in non-financial enterprises*

Към/As of 31.12.2017

### По икономически дейности

*By economic activity groupings*

**24 475 195.8** Хил. евро  
Thous. Euro

### По страни


*By countries*

В това число:  
Of which:

Търговия, ремонт на автомобили и мотоциклети <i>Wholesale and retail trade, repair of motor vehicles and motorcycles</i>	<b>18.7%</b>
Операции с недвижими имоти <i>Real estate activities</i>	<b>12.9%</b>
Производство и разпределение на електрическа и топлинна енергия и на газообразни горива <i>Electricity, gas, steam and air-conditioning supply</i>	<b>10.1%</b>
Производство на изделия от каучук, пластмаси и други неметални минерални суровини <i>Manufacture of rubber and plastic products and other non-metallic mineral products</i>	<b>4.9%</b>
Далекосъобщения <i>Telecommunications</i>	<b>4.8%</b>
Производство на хранителни продукти, напитки и тютюневи изделия <i>Manufacture of food products, beverages and tobacco products</i>	<b>4.6%</b>
Юрически, счетоводни, архитектурни и инженерни дейности, технически изпитания и анализи; консултантски дейности по управление <i>Legal, accounting, management, architecture, technical testing and analysis activities</i>	<b>4.3%</b>

В това число:  
Of which:

Нидерландия <i>Netherlands</i>	<b>5 195 039.5</b>
Австрия <i>Austria</i>	<b>2 859 379.6</b>
Германия <i>Germany</i>	<b>2 354 768.5</b>
Кипър <i>Cyprus</i>	<b>1 293 915.2</b>
Гърция <i>Greece</i>	<b>1 230 133.5</b>
Люксембург <i>Luxembourg</i>	<b>1 018 679.2</b>
Италия <i>Italy</i>	<b>903 942.2</b>
Швейцария <i>Switzerland</i>	<b>895 309.5</b>
Франция <i>France</i>	<b>750 067.4</b>





**ФИНАНСИ**  
*FINANCE*

**с. 208 от СТАТИСТИЧЕСКИ ГОДИШНИК 2018**  
*p. 208 from the STATISTICAL YEARBOOK 2018*

## КРЕДИТНИ ИНСТИТУЦИИ

Credit institutions

2017



28

БНБ и кредитни институции  
BNB and Credit institutions



## ЗАСТРАХОВАТЕЛНИ ПРЕДПРИЯТИЯ

Insurance companies

2017

52

Застрахователни предприятия  
Insurance companies

53 875 хил. лв.  
Thousand BGN

Печалба за финансовата година  
Profit for the financial year

## ДЕПОЗИТИ И КРЕДИТИ

Deposits and loans

Сектор „Домакинства и НТООД“  
Sector Households and NPISHs

28 253.2 млн. лв.  
Milion BGN

Депозити в левове  
Deposits in BGN



17 428.5 млн. лв.  
Milion BGN

Депозити във валута  
Deposits in foreign currency

16 331.0 млн. лв.  
Milion BGN

Кредити в левове  
Loans in BGN



3 295.7 млн. лв.  
Milion BGN

Кредити във валута  
Loans in foreign currency

## ЗАСТРАХОВАТЕЛНИ ПРЕМИИ И ОБЕЗЩЕТЕНИЯ

Insurance premiums and claims

ЗАСТРАХОВАТЕЛНИ ПРЕМИИ  
Insurance premiums

ЗАСТРАХОВАТЕЛНИ ОБЕЗЩЕТЕНИЯ  
Insurance claims

442 699

хил. лв.  
Thousand BGN



Животозастраховане  
Life assurance business

175 991

хил. лв.  
Thousand BGN

1 919 827

хил. лв.  
Thousand BGN



Общо застраховане  
Non-life insurance

918 239

хил. лв.  
Thousand BGN

37.7% „Гражданска отговорност“ на превозни средства  
Third Party Liability for use and possession of vehicles 47.8%

30.7% Застраховка на превозни средства  
Insurance of vehicles 33.9%

31.6% Други застраховки  
Other insurances 18.3%

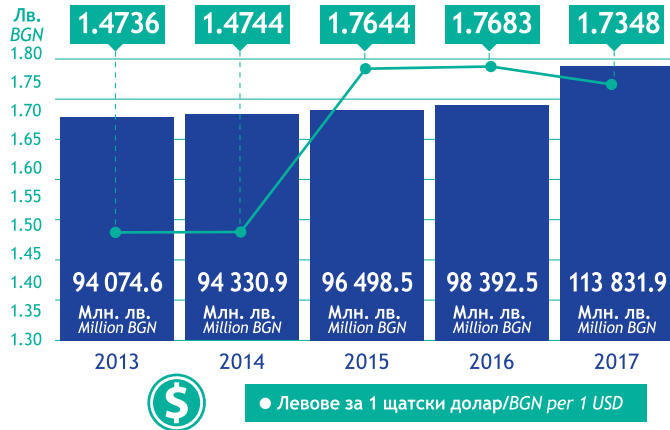


**ИЗНОС И ВНОС НА СТОКИ**  
*EXPORTS AND IMPORTS OF GOODS*

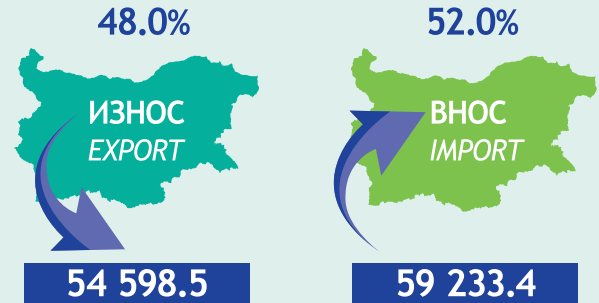
с. 238 от СТАТИСТИЧЕСКИ ГОДИШНИК 2018  
*p. 238 from the STATISTICAL YEARBOOK 2018*

# ВЪНШНОТЪРГОВСКИ СТОКООБМЕН

## Foreign trade turnover

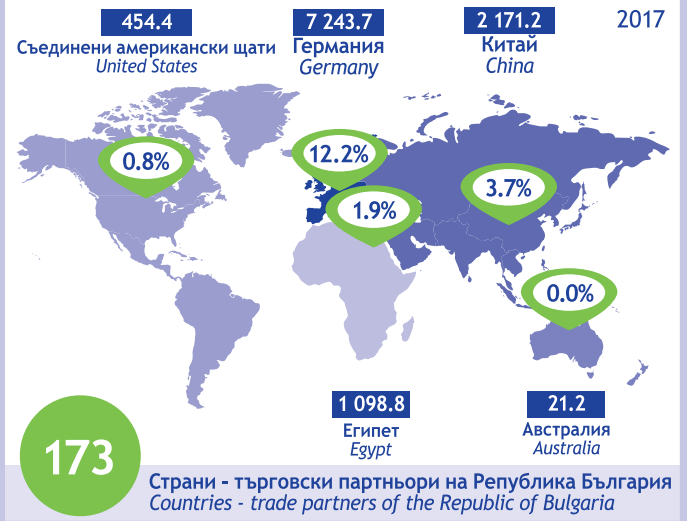
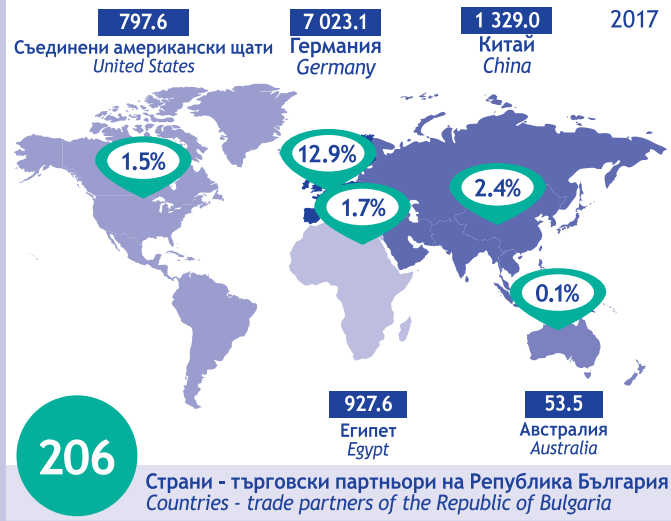


**113 831.9** Милиони левове  
Million BGN 2017



**ИЗНОС** Export **54 598.5** млн. лв.  
Million BGN

**ВНОС** Import **59 233.4** млн. лв.  
Million BGN





**ЕНЕРГЕТИКА**  
*ENERGY*

с. 259 от СТАТИСТИЧЕСКИ ГОДИШНИК 2018  
*p. 259 from the STATISTICAL YEARBOOK 2018*



## РАЗХОД НА ГОРИВА В ЕЛЕКТРОЦЕНТРАЛИТЕ за производство на електрическа и топлинна енергия<sup>1</sup>

*Fuel used for electricity and heat production in power plants<sup>1</sup>*

2017

**10 985.4** Хиляди тонове нефтен еквивалент  
*Thousand tons of oil equivalent*

**51.2%**



**5 621.3**

Въглища и твърди  
горива от тях  
*Solid fossil fuels*

**35.9%**



**3 940.7**

Ядрена енергия  
*Nuclear energy*

**5.9%**



**653.5**

Други горива  
*Other fuels*

**5.4%**



**593.3**

Природен газ  
*Natural gas*

**1.5%**



**163.8**

Нефт и  
нефтепродукти  
*Oil and petroleum  
products*

**0.1%**



**12.7**

Топлинна енергия  
от химични процеси  
*Heat from chemical  
processes*

<sup>1</sup> Без съоръженията за производство само на топлинна енергия./<sup>1</sup> Excl. units producing heat only.

## ПРОИЗВОДСТВО НА ВЪГЛИЩА, ЕЛЕКТРИЧЕСКА И ТОПЛИННА ЕНЕРГИЯ

*Coal, electricity and heat production*

Въглища  
*Coal*

**34 277**

Хил. т  
*Thousand tons*



2017

Електрическа енергия  
*Electricity*

**45 613** ГВтч  
*GWh*

**85.9%**



От термични и  
ядрени централи  
*By thermal and  
nuclear power plants*

**7.7%**



От водни  
централи  
*By hydro power  
plants*

**3.3%**



От централи, използващи  
вятърна енергия  
*By power plants, using  
Wind energy*

**3.1%**




От централи, използващи  
слънчева енергия  
*By power plants, using  
Solar energy*

Топлинна енергия  
*Heat*

**12 296**

ГВтч  
*GWh*





**НЕФИНАНСОВИ ПРЕДПРИЯТИЯ**  
*NON-FINANCIAL ENTERPRISES*

**с. 275 от СТАТИСТИЧЕСКИ ГОДИШНИК 2018**  
*p. 275 from the STATISTICAL YEARBOOK 2018*





**СЕЛСКО СТОПАНСТВО**  
*AGRICULTURE*

**с. 282 от СТАТИСТИЧЕСКИ ГОДИШНИК 2018**  
*p. 282 from the STATISTICAL YEARBOOK 2018*



# РАСТЕНИЕВЪДСТВО<sup>1</sup>

## Crops



2017 Зърнени култури Crops for production of grain				2017 Технически култури Industrial crops			
Площи Area		Производство Production	Средни добиви Yields	Площи Area		Производство Production	Средни добиви Yields
1 144 519	Пшеница и лимец Wheat	6 132 671	5 358	898 844	Слънчоглед Sunflower seeds	2 056 987	2 288
398 152	Царевица за зърно Maize (corn)	2 562 569	6 436	4 805	Памук Cotton	4 383	912
2 749	Фасул Dry beans	2 502	910	7 721	Тютюн Tobacco leaves	13 040	1 689
Хектари Hectares		Тонове Tons	Килограми от хектар Kilogram per hectare	Хектари Hectares		Тонове Tons	Килограми от хектар Kilogram per hectare



# ЖИВОТНОВЪДСТВО<sup>1</sup>

## Livestock breeding



2017	Селскостопански животни на 1.11.2017 г. Livestock as of 1.11.2017		Брой Number
	540 115	Говеда Cattle	
	593 154	Свине Pigs	
	1 316 784	Овце Sheep	
	256 967	Кози Goats	
	14 755 911	Птици <sup>2</sup> Poultry	
	765 772	Пчелни семейства Beehives	

<sup>1</sup> Източник: Министерство на земеделието, храните и горите, отдел „Агростатистика“./<sup>1</sup> Source: Ministry of Agriculture, Food and Forestry, Agrostatistics Department.

<sup>2</sup> Броят на птиците е към 31.12./<sup>2</sup> Poultry numbers as of 31.12.



**ГОРСКО СТОПАНСТВО**  
*FORESTRY*

с. 316 от СТАТИСТИЧЕСКИ ГОДИШНИК 2018  
*p. 316 from the STATISTICAL YEARBOOK 2018*

## ГОРСКИ ПЛОЩИ<sup>1</sup>

Forest area<sup>1</sup>

2017



1 254

2 989

Иглолистни  
Coniferous

Широколистни  
Deciduous

4 243

Хил. хектари/1 000 ha

## ЗАЛЕСЯВАНЕ<sup>1</sup>

Afforestation<sup>1</sup>

Площ  
Area

1 584  
Хектари/ha



Подготовка  
на почвата  
Preparation  
of area

1 745  
Хектари/ha



Залесяване  
Afforestation

571  
Хектари/ha



Попълване  
на култури  
Reforestation of  
artificial forests

Изразходвани средства  
Expenditure

3 534

Хил. лв./Thousand BGN

2 420

Хил. лв./Thousand BGN

786

Хил. лв./Thousand BGN

## ДОБИТА ДЪРВЕСИНА ПО ВИДОВЕ ГОРИ<sup>1</sup>

Wood<sup>1</sup>

Хиляди плътни куб. м  
Thousand solid cubic metres

2017

Иглолистни  
Coniferous

Широколистни  
Deciduous



В стоящо (на корен)  
състояние  
Fellings



В стоящо (на корен)  
състояние  
Fellings

<sup>1</sup> Източник: Изпълнителна агенция по горите./<sup>1</sup> Source: Executive Forest Agency.



**ПРОМИШЛЕНОСТ**  
*INDUSTRY*


**с. 322 от СТАТИСТИЧЕСКИ ГОДИШНИК 2018**  
*p. 322 from the STATISTICAL YEARBOOK 2018*



## ПРОДУКЦИЯ НА ПРОМИШЛЕНИТЕ ПРЕДПРИЯТИЯ

*Output of the industrial enterprises*

2017



**60 892 649**

хил. лв./Thousand BGN

Преработваща  
промишленост  
*Manufacturing*



**7 681 625**

хил. лв./Thousand BGN

Производство и разпределение  
на електрическа и топлинна енергия  
и на газообразни горива  
*Electricity, gas, steam and air-conditioning supply*



**2 851 938**

хил. лв./Thousand BGN

Добивна  
промишленост  
*Mining and quarrying*



**1 553 488**

хил. лв./Thousand BGN

Доставяне на води; канализационни услуги,  
управление на отпадъци и възстановяване  
*Water supply, sewerage, waste  
management and remediation*

## ПРОИЗВОДСТВО НА ОСНОВНИ ПРОМИШЛЕНИ ПРОДУКТИ

*Output of basic industrial products*

2017



**100 093**

т/Tons

Колбаси  
*Sausages*



**11 808**

т/Tons

Риба и рибни продукти,  
преработени или консервирани  
*Fish and fish products processed or preserved*



**29 359**

т/Tons

Шоколад и  
шоколадови изделия  
*Chocolate and chocolate products*



**138 187**

хил. л/Thousand litres

Вина  
(от грозде)  
*Grapes wine*



**499 125**

хил. л/Thousand litres

Пиво  
*Beer*



**52 489**

хил. чифта/Thousand pairs

Чорапи  
*Stockings, socks and  
other hosiery*



**472 298**

хил. чифта/Thousand pairs

Спортни обувки  
*Sport footwear*



**80 263**

хил. бр./thousand items

Паста за зъби  
*Tooth paste*



**624 230**

бр./In numbers

Осветителни тела  
*Lighting equipment*



**31 314**

бр./In numbers

Електрически готварски печки  
за домакинска употреба  
*Electric cookers for domestic use*



**СТРОИТЕЛСТВО**  
*CONSTRUCTION*

с. 334 от **СТАТИСТИЧЕСКИ ГОДИШНИК 2018**  
*p. 334 from the STATISTICAL YEARBOOK 2018*

## СТРОИТЕЛНИ ПРЕДПРИЯТИЯ

### Construction enterprises

2017

#### ПРОДУКЦИЯ

Production



Строителство на сгради  
Construction of buildings

**5 612 305**  
хил. лв./Thousand BGN



Строителство на съоръжения  
Civil engineering

**4 584 485**  
хил. лв./Thousand BGN



Специализирани строителни дейности  
Specialized construction activities

**3 254 944**  
хил. лв./Thousand BGN

#### ПРИХОДИ

Receipts



Жилищно строителство  
Dwelling construction

**3 528 502**  
хил. лв./Thousand BGN



Нежилично строителство  
Non-dwelling construction

**3 352 942**  
хил. лв./Thousand BGN



Гражданско строителство  
Civil engineering

**5 285 988**  
хил. лв./Thousand BGN

## ИЗДАДЕНИ РАЗРЕШИТЕЛНИ ЗА СТРОЕЖ

### Building permits issued for construction

2017

#### НА НОВИ СГРАДИ

Of new buildings



Жилищни сгради  
Residential buildings

**5 562**  
бр./In numbers

Разгънатата застроена площ  
Gross building area

**3 216 308**  
м<sup>2</sup>/sq. m



Административни сгради  
Administrative buildings

**127**  
бр./In numbers

**219 688**  
м<sup>2</sup>/sq. m




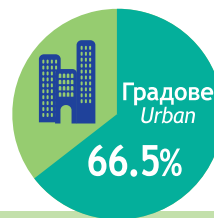
Други сгради  
Other buildings

**6 460**  
бр./In numbers

**3 162 507**  
м<sup>2</sup>/sq. m

## ЖИЛИЩЕН ФОНД

### Dwelling stock



**2 628**  
хил. бр./Thousand



Жилища  
Dwellings

**1 324**  
хил. бр./Thousand

**146 261**  
хил. м<sup>2</sup>/Thousand sq. m



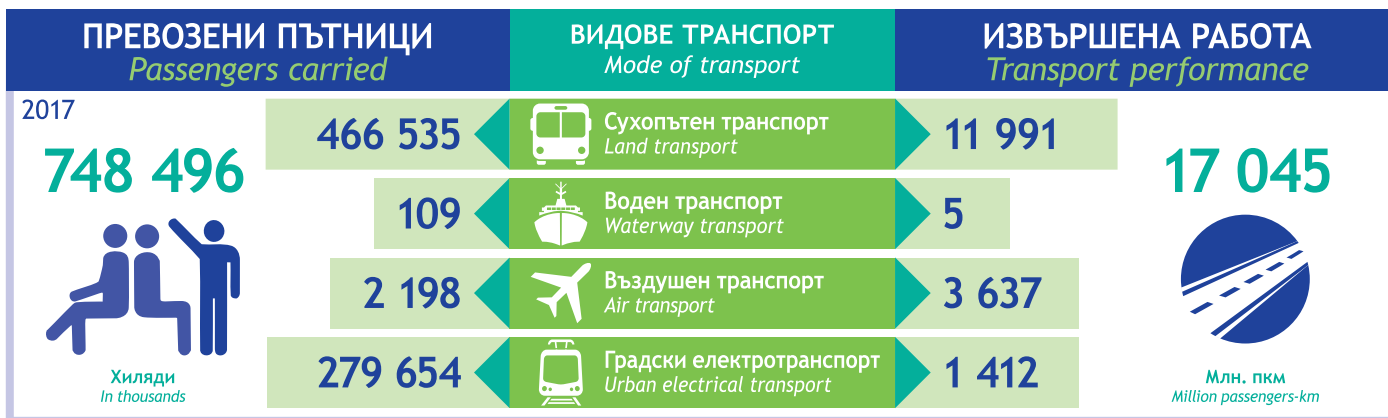
Жилищна площ  
Living floor space

**73 055**  
хил. м<sup>2</sup>/Thousand sq. m



**ТРАНСПОРТ**  
*TRANSPORT*

**с. 344 от СТАТИСТИЧЕСКИ ГОДИШНИК 2018**  
*p. 344 from the STATISTICAL YEARBOOK 2018*





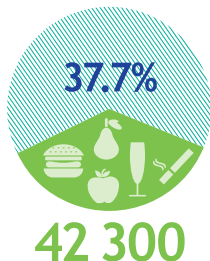
**ВЪТРЕШНА ТЪРГОВИЯ;  
ХОТЕЛИЕРСТВО И РЕСТОРАНТЪОРСТВО**  
*DOMESTIC TRADE; ACCOMMODATION  
AND FOOD SERVICE ACTIVITIES*

с. 358 от СТАТИСТИЧЕСКИ ГОДИШНИК 2018  
*p. 358 from the STATISTICAL YEARBOOK 2018*

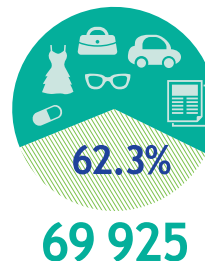
# ОБЕКТИ ЗА ПРОДАЖБИ НА ДРЕБНО КЪМ 31.12.2017 ГОДИНА

Retail sales premises as of 31.12.2017

2017



За храни, напитки и тютюневи изделия  
For foods, beverages and tobacco



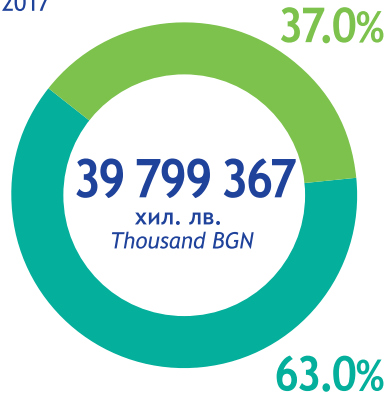
За нехранителни стоки  
For durable and other consumer goods



## ПРОДАЖБИ НА ДРЕБНО

Retail sales

2017



Храни, напитки и тютюневи изделия  
Foods, beverages and tobacco

14 720 371

хил. лв.  
Thousand BGN

Нехранителни стоки  
Durable and other consumer goods

25 078 996

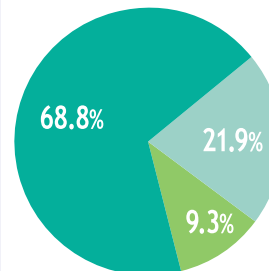
хил. лв.  
Thousand BGN

## ПРОДАЖБИ НА ЕДРО

Wholesale sales

2017

82 436 737  
хил. лв.  
Thousand BGN



Потребителски стоки  
Consumer goods

56 707 109 хил. лв.  
Thousand BGN

Неселскостопански междинни продукти, машини, съоръжения и части за тях  
Non-agricultural intermediate products, machinery, equipment and supplies

18 072 400 хил. лв.  
Thousand BGN

Селскостопански суровини и живи животни  
Agricultural raw materials and live animals

7 657 228 хил. лв.  
Thousand BGN



2017

Приходи от дейността  
Receipts from activity

Разходи за дейността  
Expenditure of activity

Произведена продукция  
Production value

ТЪРГОВИЯ; РЕМОТ НА АВТОМОБИЛИ И МОТОЦИКЛЕТИ  
Wholesale and retail trade; repair of motor vehicles and motorcycles

118 409 812  
хил. лв./Thousand BGN

113 805 352  
хил. лв./Thousand BGN

23 045 699  
хил. лв./Thousand BGN

ХОТЕЛИЕРСТВО И РЕСТОРАНТЬОРСТВО  
Accommodation and food service activities

5 236 092  
хил. лв./Thousand BGN

4 870 191  
хил. лв./Thousand BGN

3 879 041  
хил. лв./Thousand BGN



**ТУРИЗЪМ**  
*TOURISM*

с. 370 от СТАТИСТИЧЕСКИ ГОДИШНИК 2018  
*p. 370 from the STATISTICAL YEARBOOK 2018*



## ПОСЕЩЕНИЯ НА ЧУЖДЕНЦИ В БЪЛГАРИЯ

Arrivals of visitors from abroad to Bulgaria

## ПЪТУВАНИЯ НА БЪЛГАРСКИ ГРАЖДАНИ В ЧУЖБИНА

Trips of Bulgarian residents abroad

2017

11 596 167

6 227 623

59.2%



Държави от ЕС  
EU Member States

60.4%

31.1%

Други европейски страни  
Other European countries

36.5%

2.9%

Други страни  
Other countries

0.8%

6.8%



Останал свят  
Rest of the world

2.3%

### ЦЕЛ НА ПОСЕЩЕНИЕТО

Purpose of visit

47.4%



Екскурзия и почивка  
Holiday and recreation

31.0%

39.1%



Други<sup>1,2</sup>  
Others<sup>1,2</sup>

45.4%

13.5%



Служебна  
Professional

23.6%

<sup>1</sup> Включва транзит, гостуване, лечение, обучение и други.

<sup>1</sup> Included transit, as guests, medical treatment, education and others.

<sup>2</sup> Включва гостуване, лечение, обучение и други.

<sup>2</sup> Included as guests, medical treatment, education and others.



**ЗДРАВЕОПАЗВАНЕ**  
*HEALTH*

**с. 378 от СТАТИСТИЧЕСКИ ГОДИШНИК 2018**  
*p. 378 from the STATISTICAL YEARBOOK 2018*



## ЛЕЧЕБНИ И ЗДРАВНИ ЗАВЕДЕНИЯ

*Health establishments*

2017



**346** Лечебни заведения за болнична помощ  
*Health establishments for hospital aid*

**52 744** Легла  
*Beds*



**2 043** Лечебни заведения за извънболнична помощ  
*Outpatient health establishments*

**1 263** Легла  
*Beds*



**144** Други лечебни и здравни заведения  
*Other health establishments*

**2 179** Легла  
*Beds*



## МЕДИЦИНСКИ СПЕЦИАЛИСТИ В ЛЕЧЕБНИТЕ И ЗДРАВНИТЕ ЗАВЕДЕНИЯ

*Medical personnel in health establishments*

2017



**30 078**  
Лекари  
*Physicians*



**8 355**  
Лекари по дентална медицина  
*Dentists*



**46 702**  
Медицински специалисти по здравни грижи  
*Medical specialists on 'Health cares'*

## ДЕТСКИ ЯСЛИ, МЕСТА И ДЕЦА В ТЯХ

*Creches, places and children in creches*

2017



**837** Детски ясли  
*Creches*  
**32 970** Места  
*Places*  
**32 429** Деца  
*Children*

## РЕГИСТРИРАНИ ЗАБОЛЯВАНИЯ

*Registered cases*

От злокачествени новообразувания<sup>1</sup>  
*Of malignant neoplasms<sup>1</sup>*

2013 **3 819.0**  2017 **4 136.8**

<sup>1</sup> На 100 000 души от населението. /<sup>1</sup> Per 100 000 of the population.



**ОБРАЗОВАНИЕ**  
*EDUCATION*

с. 386 от СТАТИСТИЧЕСКИ ГОДИШНИК 2018  
*p. 386 from the STATISTICAL YEARBOOK 2018*

## УЧЕБНИ ИНСТИТУЦИИ

*Educational institutions*

2017/2018



Детски градини  
*Kindergartens*

1 834



Общообразователни  
и специални училища  
*General and special schools*

1 979



Професионални училища  
*Vocational*

434



Центрове за  
професионално обучение<sup>1</sup>  
*Vocational Training Centres<sup>1</sup>*

410



Висши училища  
*Higher schools*

54

<sup>1</sup> Центрове, провеждащи обучение по програми за придобиване на степен на професионална квалификация.  
<sup>1</sup> Centres conducting programmes for attaining of professional qualification.

## ЗАПИСАНИ УЧАЩИ

*Pupils and students*

2017/2018



1 210 704

Записани учащи  
*Pupils and students*

## ГРУПОВИ НЕТНИ КОЕФИЦИЕНТИ<sup>1</sup>

*Group net enrolment rates<sup>1</sup>*

78.4%

Предучилищно образование  
(МСКО - 0)  
*Pre - primary education  
(ISCED - 0)*

90.8%

Начално образование  
(I - IV клас, МСКО - 1)  
*Primary education  
(I - IV grade, ISCED - 1)*

82.6%

Прогимназиално и средно образование  
(V - VII и VIII - XII клас, МСКО - 2, 3)<sup>2</sup>  
*Lower secondary and upper secondary education  
(V - VII grade and VIII - XII grade ISCED - 2, 3)<sup>2</sup>*

40.4%

Университети и специализирани висши училища  
(МСКО - 6,7)  
*Education in universities and equivalent higher schools  
(ISCED - 6,7)*

## По степени на образованието според МСКО 2011

*By levels of ISCED 2011*

<sup>1</sup> Груповите коефициенти са изчислени в проценти като отношение на броя на учащите по степени във възрастовите групи 3 - 6, 7 - 10, 11 - 18, 19 - 20, 19 - 21 и 19 - 23 години към броя на населението в същите възрастови групи.

<sup>1</sup> Group rates are calculated in per cent of number of enrolments by levels in age groups 3 - 6, 7 - 10, 11 - 18, 19 - 20, 19 - 21 and 19 - 23 years to number of population in the same age groups.

<sup>2</sup> Данните за прогимназиално и средно образование са представени общо, поради необходимостта от допълнително класифициране на образователните програми по нива на МСКО 2011.

<sup>2</sup> The data on lower and upper secondary education are presented combined, because additional mapping of educational programmes to levels of ISCED 2011 is needed.

## ДЕТСКИ ГРАДИНИ

*Kindergartens*

1 834

Педагогически персонал  
*Teaching staff* 19 617

Деца  
*Children enrolled* 220 877

## ОБЩООБРАЗОВАТЕЛНИ УЧИЛИЩА

*General schools*

1 969

Педагогически персонал  
*Teaching staff* 48 981

Ученици  
*Students* 587 836

## СПЕЦИАЛНИ УЧИЛИЩА

*Special schools*

10

Педагогически персонал  
*Teaching staff* 227

Ученици  
*Students* 719



**НАУЧНОИЗСЛЕДОВАТЕЛСКА И  
РАЗВОЙНА ДЕЙНОСТ И ИНОВАЦИИ**  
*RESEARCH AND DEVELOPMENT ACTIVITY  
AND INNOVATION*

**с. 414 от СТАТИСТИЧЕСКИ ГОДИШНИК 2018**  
*p. 414 from the STATISTICAL YEARBOOK 2018*

# РАЗХОДИ ЗА НАУЧНОИЗСЛЕДОВАТЕЛСКА И РАЗВОЙНА ДЕЙНОСТ

*Gross domestic expenditure on research and development activity*

2017

**760 234** хил. лв.  
Thousand BGN

## ПО СЕКТОРИ

*By sectors*

**534 071**  
Предприятия  
*Business enterprises*

**176 262**  
Държавен сектор  
*Government*

**43 442**  
Висше образование  
*Higher education*

**6 459**  
Нетърговски организации  
*Non-profit institutions*

## ПО ОБЛАСТИ НА НАУКАТА

*By fields of science*



**105 843**

Естествени науки  
*Natural sciences*



**432 362**

Технически науки  
*Engineering and technology*



**129 571**

Медицински и здравни науки  
*Medical and health sciences*



**39 299**

Селскостопански и ветеринарни науки  
*Agricultural and veterinary sciences*



**24 221**

Обществени науки  
*Social sciences*



**28 938**

Хуманитарни науки и изкуства  
*Humanities and the arts*

# ПЕРСОНАЛ, ЗАЕТ С НАУЧНОИЗСЛЕДОВАТЕЛСКА И РАЗВОЙНА ДЕЙНОСТ

*Personnel engaged in research and development activity*

**13 114**  
Предприятия  
*Business enterprises*



**7 994** мъже  
*male*

**5 120** жени  
*female*



**8 577**  
Държавен сектор  
*Government*



**3 687** мъже  
*male*

**4 890** жени  
*female*



**9 287**  
Висше образование  
*Higher education*



**4 372** мъже  
*male*

**4 915** жени  
*female*



**243**  
Нетърговски организации  
*Non-profit institutions*



**137** мъже  
*male*

**106** жени  
*female*



По сектори и пол/By sectors and sex



Брой  
*Headcount*

**26 541**  
Висше образование  
*Tertiary education*

2017

от тях: **9 388**

доктори и доктори на науките  
*Doctors and Doctors of science*

**4 680**  
Друго образование  
*Other qualifications*

По степени на образование/By qualification



**КУЛТУРА И ИЗКУСТВО**  
*CULTURE AND ART*

**с. 426 от СТАТИСТИЧЕСКИ ГОДИШНИК 2018**  
*p. 426 from the STATISTICAL YEARBOOK 2018*





## ТЕАТРИ Theatres

2017



**74** Театъра  
Theatres

**29 370** Места  
Capacity

**15 333** Представления  
Theatre performances

**1 743** Постановки  
Staging

**2 222** Посещения  
Theatre attendance  
Хиляди/Thousand



## КИНА Cinemas

2017



**68** Кина  
Cinemas



**356 385** бр.  
Number  
Прожекции  
Film shows



**5 506** хил.  
Thousand  
Посещения  
Cinema attendances



## МУЗЕИ Museums



**191** Музея  
Museums



**5 109** хил.  
Thousand  
Посещения  
Visits



**7 406** хил.  
Thousand  
Експоната  
Exhibits

## БИБЛИОТЕКИ (с библиотечен фонд над 200 000 броя) Libraries (with collection above 200 thousand)



**47** Библиотеки  
Libraries

**34 054** хил.  
Thousand

Библиотечен фонд  
Collection

**248** хил.  
Thousand

Читатели  
Users

## РАДИО- И ТЕЛЕВИЗИОННИ ОПЕРАТОРИ Radio and television operators



**85**

Радиооператори  
Radio operators

**723 559** Програми (часове)  
Programmes (hours)



**117**

Телевизионни оператори  
Television operators

**749 598** Програми (часове)  
Programmes (hours)

## ИЗДАТЕЛСКА ДЕЙНОСТ Publishing

Книги<sup>1</sup>  
Books<sup>1</sup>

**10 068**

Заглавия  
Titles

**6.7** млн.  
Million  
Годишен тираж  
Circulation

Списания<sup>2</sup>  
Magazines<sup>2</sup>

**603**

Заглавия  
Titles

**17.0** млн.  
Million  
Годишен тираж  
Circulation

Вестници  
Newspapers

**245**

Заглавия  
Titles

**196.3** млн.  
Million  
Годишен тираж  
Circulation

<sup>1</sup> Вкл. брошурите./<sup>1</sup> Incl. pamphlets. <sup>2</sup> Вкл. бюлетините./<sup>2</sup> Incl. bulletins.

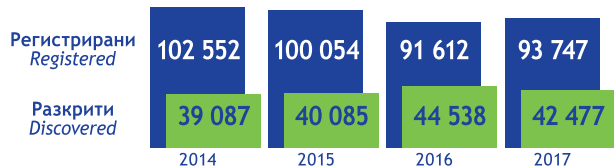


**ПРЕСТЪПНОСТ И ПРАВОСЪДИЕ**  
*CRIMINALITY AND JUSTICE*

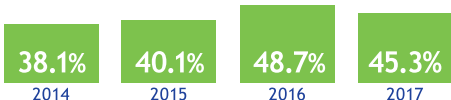
**с. 441 от СТАТИСТИЧЕСКИ ГОДИШНИК 2018**  
*p. 441 from the STATISTICAL YEARBOOK 2018*



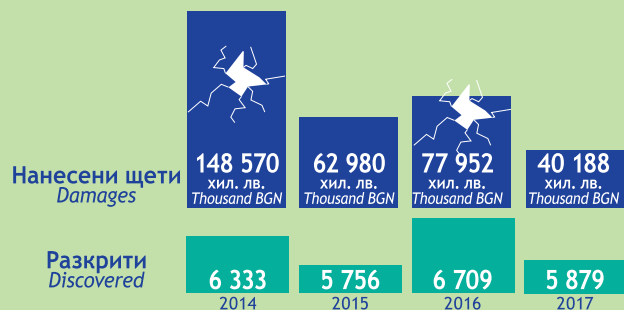
## КРИМИНАЛНИ ПРЕСТЪПЛЕНИЯ *Criminal offences*



### Разкриваемост *Discovery rate*



## РАЗКРИТИ ИКОНОМИЧЕСКИ ПРЕСТЪПЛЕНИЯ *Discovered economic offences*

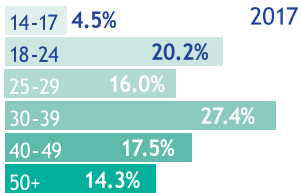


## ЛИЦА В МЕСТАТА ЗА ЛИШАВАНЕ ОТ СВОБОДА *Imprisoned persons*




## ОСЪДЕНИ ЛИЦА *Persons convicted*

Общо <i>Total</i>	25 800
Лишаване от свобода <i>Imprisonment</i>	20 918
До 6 месеца <i>Up to 6 months</i>	10 869
От 6 месеца до 1 година <i>From 6 months to 1 year</i>	6 074
От 1 до 3 години <i>From 1 to 3 years</i>	3 427
От 3 до 5 години <i>From 3 to 5 years</i>	319
От 5 до 10 години <i>From 5 to 10 years</i>	166
От 10 до 15 години <i>From 10 to 15 years</i>	39
От 15 до 30 години <i>From 15 to 30 years</i>	24
Доживотен затвор <i>Life imprisonment</i>	2
Доживотен затвор без замяна <i>Life imprisonment without parole</i>	3
Глоба <i>Fine</i>	1 174
Пробация <i>Probation</i>	3 509
Други <i>Others</i>	194

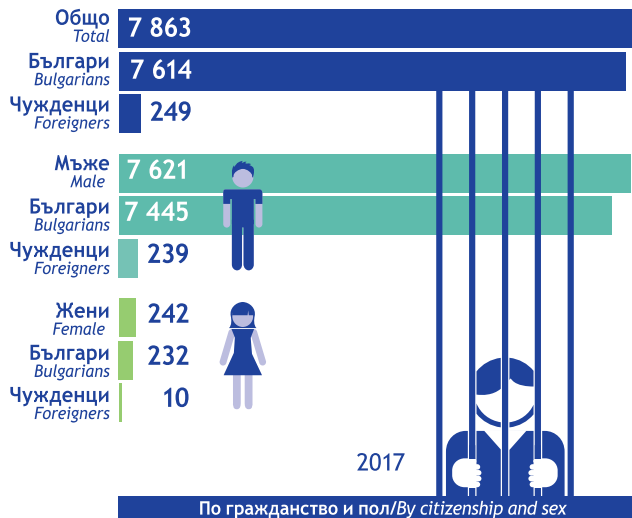


По възраст/By age



25 800 общо  
*total*

По пол/By sex



2017

По гражданство и пол/By citizenship and sex