

6/2


СТАТИСТИЧЕСКИ
ГОДИШНИКЪ
НА ЦАРСТВО БЪЛГАРИЯ



БЪЛГАРИЯ
Гл. Директор на Централната статистическа

1934

ANNUAIRE STATISTIQUE
DU ROYAUME DE BULGARIE



УЧБ

ГЛАВНА ДИРЕКЦИЯ НА СТАТИСТИКАТА

СТАТИСТИЧЕСКИ
ГОДИШНИКЪ

НА

ЦАРСТВО БЪЛГАРИЯ

ГОДИНА XXVI

БИБЛИОТЕКА

Гл. Дирекция на Статистиката



15/5

DIRECTION GÉNÉRALE DE LA STATISTIQUE
—
ANNUAIRE STATISTIQUE
DU
ROYAUME DE BULGARIE
XXVI. ANNÉE

БИБЛИОТЕКА

Глна дирекция на статистиката

СОФИЯ

1934

SOFIA

386⁹/54

Статистическият годишник на Царство България съдържа най-общитѣ численни данни за явленията отъ почти всички области на стопанския и общественъ животъ на страната, съ които Главната дирекция на статистиката разполага. Едни отъ даннитѣ сж резултатъ отъ прѣжитѣ статистически наблюдения, които Дирекцията организира, а други сж дадени отъ разнитѣ учреждения, събрали сведенията за целитѣ на собствената си работа.

Още следъ първото му издание въ 1909 г. Статистическият годишникъ е претърпѣвалъ почти всѣка година промѣни, както въ изложението, тъй и въ съдържанието на материала. Такива промѣни, нѣкои отъ които основни, се наложиха да се направятъ и въ настоящето издание. Нѣкои таблици сж премахнати и замѣнени съ нови, по-важни или по-съвършени. Голѣма частъ отъ материала е преработенъ и представенъ въ съвсемъ другъ видъ. Основнитѣ принципи при преработката на материала сж били:

1. Въ всички сравнителни таблици, съдържащи данни за годинитѣ следъ войнитѣ, да се поставятъ сравнителни данни за една или две предивоенни години, предимно за 1910 или 1911 години.

2. Разработване на абсолютнитѣ числа въ относителни и публикуванието имъ заедно.

3. Упростяване на таблицитѣ за по-голѣма ясностъ и предаването имъ въ видъ, най-годенъ за използване отъ възможно по-широкъ кръгъ хора.

Последната година, за която се отнасятъ даннитѣ въ Годишника за 1934 г. (годишнина XXVI) е годината 1933, но има и таблици, които се отнасятъ за други по-раншни години. Повечето таблици съдържатъ ретроспективни прегледи.

За да се постигне по издържана система на изложението, материалътъ е представенъ по новъ начинъ. Изостави се досегашното разпредѣление на Годишника въ три отдѣла, като се запазиха главнитѣ и второстепенни поддѣления, обаче значително видоизмѣнени и наредени въ новъ редъ.

София, декемврий 1934 год.

Главенъ директоръ на статистиката:

Д-ръ С. Загоровъ

L'Annuaire statistique du Royaume de Bulgarie contient les données numériques les plus générales dont dispose la Direction Générale de la Statistique concernant les phénomènes de presque tous les domaines de la vie économique et sociale du pays. Quelques unes des données sont le résultat des observations statistiques directes organisées par la Direction, tandis que d'autres sont fournies par les diverses administrations qui ont recueilli les renseignements pour les buts de leurs propres travaux.

Dès sa première édition — en 1909, l'Annuaire statistique a subi presque chaque année des modifications aussi bien dans l'exposition que dans le contenu du matériel. De telles modifications, dont quelques unes sont fondamentales, ont été introduites aussi dans la présente édition. Certains tableaux ont été supprimés et remplacés par de nouveaux tableaux plus importants ou plus parfaits. Une partie considérable du matériel a été remaniée et présentée sous une forme toute différente. Les principes fondamentaux suivants sont à la base de l'élaboration du matériel:

1. Insertion, dans tous les tableaux comparatifs contenant des données pour les années d'après-guerre, de données comparatives pour une ou deux années d'avant-guerre, de préférence pour 1910 et 1911.

2. Elaboration des chiffres absolus en chiffres relatifs et leur publication simultanée.

3. Simplification des tableaux de manière à en rendre l'examen plus facile et leur présentation sous une forme permettant à un nombre de personnes plus considérable d'utiliser les données y inscrites.

L'année 1933 est la dernière à laquelle se rapportent les données de l'Annuaire pour 1934 (année XXVI); toutefois il y a des tableaux qui se réfèrent à des années antérieures. La plupart des tableaux renferment des aperçus rétrospectifs.

Afin d'atteindre un système d'exposition plus parfait, le matériel a été présenté sous une nouvelle forme. On a abandonné la division en trois parties des Annales précédents, tout en conservant les principales et secondaires subdivisions qui sont, cependant, transformées considérablement et mises dans un nouvel ordre.

Sofia, décembre 1934.

Le Directeur général de la statistique:

D-r S. Zagoroff

Обяснение на съкращенията и знаците — Explication des abréviations et des signes

м. = мъже
ж. = жени
зл. лв. = златни лева
лв. = лева
ст. = стотинки
зл. фр. = златни франка
фр. фр. = френски франка
шв. фр. = швейцарски франка
бр. = брой
хил. = хиляди
кгр. = килограми
ккм. = километри
кв. ккм. = квадратни километри
дек. = декари
м.² = квадратни метри
дц.² = квадратни дециметри
м.³ = кубически метри
лит. = литри
к. с. = конски сили
кв. = киловатъ
квв. = киловолтампери
к. в. ч. = киловатчасъ

Знакътъ точка (.), поставенъ вмѣсто число, показва, че липсватъ нужнитѣ сведения.

Знакътъ тире (—), поставенъ вмѣсто число, означава нула.

Знакътъ нула (0), поставенъ вмѣсто число, означава величина, по-малка отъ половината на съответно употребената единица.

Оставеното праздно поле вмѣсто число, въ реда на сбороветѣ, показва, че числата отъ съответната колона не сж еднородни, поради което не може да се произведе сборъ.

h. = hommes
f. = femmes
lv.-or = levas-or
lv. = levas
st. = stotinkis

frs. fr. = francs français

nm. = nombre
mill. = milliers
kgr. = kilogrammes
klm. = kilomètres
kil. carrés = kilomètres carrés
déc. = décares
m² = mètres carrés
dc² = décimètres carrés
m³ = mètres cubes
lit. = litres
h. p. = chevaux-vapeur
kw. = kilowats
kwa = kilowatampères
kwh = kilowats-heures

Le signe point (.) à la place d'un nombre indique que les renseignements nécessaires font défaut.

Le signe tiret (—) à la place d'un nombre désigne le zéro.

Le signe zéro (0) à la place d'un nombre désigne des quantités inférieures à la moitié de l'unité numérique correspondante.

La case laissée en blanc au lieu d'un nombre à la ligne des totaux désigne que les chiffres de la colonne correspondante ne sont pas homogènes, par suite de quoi on ne peut pas faire les totaux.

Подраздѣление — Subdivision

| | Страници Pages | |
|---|-------------------|---|
| I. Географско положение, граници и повърхнина на Царство България | 1— 8 | I. Position géographique, frontières et superficie du Royaume de Bulgarie |
| II. Метеорология | 9— 13 | II. Météorologie |
| III. Състояние на населението | 14— 32 | III. Etat de la population |
| IV. Движение на населението | 33— 77 | IV. Mouvement de la population |
| Сравнителен прегледъ | 33— 34 | Résumé comparatif |
| А. Женитби | 35— 45 | А. Mariages |
| В. Бракоразводи | 46— 47 | В. Divorces |
| С. Раждания | 48— 60 | С. Naissances |
| D. Умирения | 61— 73 | D. Décès |
| E. Преселвания | 74— 77 | E. Migration |
| V. Народно здраве | 78— 82 | V. Santé publique |
| VI. Земеделие, скотовъдство и гори | 83—126 | VI. Agriculture, élevage et forêts |
| А. Преброяване на земеделскитѣ стопанства на 31. XII. 1926 год. | 83— 89 | А. Recensement des exploitations agricoles du 31. XII. 1926 |
| В. Посѣви и реколта | 90—123 | В. Ensemencements et récolte |
| С. Ветеринарна медицина | 124 | С. Médecine vétérinaire |
| D. Гори | 125—126 | D. Forêts |
| VII. Индустрия и трудъ | 127—149 | VII. Industrie et travail |
| А. Индустрия | 127—131 | А. Industrie |
| В. Производство на руди | 132—134 | В. Production de mines |
| С. Работнически заплати | 135—141 | С. Salaires des ouvriers |
| D. Трудови конфликти | 142—145 | D. Conflits du travail |
| E. Трудови злополуки | 146—147 | E. Accidents du travail |
| F. Резултати отъ приложението на закона за трудовата повинностъ | 148—149 | F. Résultats de l'application de la loi sur le service obligatoire de travail |
| VIII. Сгради и жилища | 150—157 | VIII. Bâtiments et logements |
| IX. Пътища и съобщения | 158—174 | IX. Voies de communication |
| А. Желѣзни пътища | 158—162 | А. Chemins de fer |
| В. Електрически трамваи | 162 | В. Tramways électriques |
| С. Шосета | 163—164 | С. Routes |
| D. Водни пътища | 164—170 | D. Voies de navigation |
| E. Поща — Телеграфъ — Телефонъ | 171—174 | E. Postes — Télégraphes — Téléphones |
| X. Външна търговия | 175—226 | X. Commerce extérieur |
| XI. Цени и консомация | 227—240 | XI. Prix et consommation |
| А. Цени | 227—234 | А. Prix |
| В. Консомация | 235—240 | В. Consommation |
| XII. Пари и кредитъ | 241—260 | XII. Monnaies et crédit |
| А. Кредитни институти | 241 | А. Instituts de crédit |
| В. Монети и банкноти | 242—243 | В. Monnaies et billets de banque |
| С. Българска народна банка | 244—247 | С. Banque Nationale de Bulgarie |
| D. Българска земеделска банка | 248—253 | D. Banque Agricole de Bulgarie |
| E. Българска централна коопер. банка | 254—257 | E. Banque Centrale Coopérative de Bulgarie |
| F. Българска ипотекарна банка | 257—258 | F. Banque hypothécaire de Bulgarie |
| G. Спестовна каса при пощитѣ | 259—260 | G. Caisse d'épargne près les Postes |
| XIII. Кооперативно и акционерно дѣло | 261—277 | XIII. Sociétés coopératives et sociétés par actions |
| А. Кооперации | 261—275 | А. Sociétés coopératives |
| В. Акционерни дружества | 276—277 | В. Sociétés par actions |

| | Страници Pages | |
|---|-------------------|---|
| XIV. Финанси | 278—317 | XIV. Finances |
| A. Държавни финанси | 278—301 | A. Finances de l'Etat |
| B. Окръжни финанси | 302—304 | B. Finances des départements |
| C. Общински финанси | 305—315 | C. Finances des communes |
| D. Финанси на търговско-индустриал- нитъ камари | 316—317 | D. Chambres de commerce et d'industrie |
| XV. Обществена предвидливост | 318—325 | XV. Prévoyance sociale |
| A. Пенсионни фондове | 318—320 | A. Fonds des pensions |
| B. Застрахователно дѣло | 321—325 | D. Assurances |
| XVI. Образование | 326—355 | XVI. Instruction |
| I. Сравнителен прегледъ на учебнитъ за- ведения въ Царството | 326—328 | I. Résumé comparatif des établissements d'en- seignement du Royaume |
| II. Основно образование | 329—338 | II. Enseignement primaire élémentaire |
| A. Детски училища | 329—330 | A. Ecoles enfantines |
| B. Първоначални училища | 331—335 | B. Ecoles primaires élémentaires |
| C. Прогимназии | 336—338 | C. Progymnases |
| III. Сръдно общо образование | 339—343 | III. Enseignement moyen général |
| IV. Специално и професионално образование | 344—349 | IV. Enseignement spécial et professionnel |
| A. Специални учебни заведения | 344—346 | A. Etablissements d'enseignement spécial |
| B. Професионални учебни заведения | 347—349 | B. Etablissements d'enseignement profes- sionnel |
| V. Полувисше и висше образование | 350—354 | V. Enseignement supérieur incomplet et complet |
| A. Полувисши учебни заведения | 350 | A. Etablissements d'enseignement supérieur incomplet |
| B. Висши учебни заведения | 350—354 | B. Etablissements d'enseignement supérieur complet |
| VI. Образование специално за анормални деца | 355 | VI. Enseignement spécial pour enfants anormaux |
| XVII. Книжнина, културни институти и организации | 356—377 | XVII. Lettres, instituts et organisations de haute culture |
| A. Библиотеки и читалища | 356—364 | A. Bibliothèques et salles de lecture |
| B. Печать | 365—368 | B. Presse |
| C. Опера, театъръ и кинотеатъръ | 369 | C. Opéra, théâtre et cinémathéâtre |
| D. Музеи | 370—371 | D. Musées |
| E. Професионални, културно-просвѣтни и други дружества и съюзи | 372—377 | E. Unions et sociétés professionnelles, de haute culture et autres |
| XVIII. Църква | 378—379 | XVIII. Eglise |
| XIX. Правосъдие | 380—405 | XIX. Justice |
| A. Дейностъ на съдебнитъ учреждения | 380—384 | A. Activité des établissements judiciaires |
| B. Протести, предпазни конкордати и не- състоятелности | 384—389 | B. Protêts, concordats préventifs et faillites |
| C. Криминална статистика | 390—397 | C. Statistique criminelle |
| D. Затвори | 398—405 | E. Prisons |
| XX. Самоубийства | 406—419 | XX. Suicides |
| Международен прегледъ | | Aperçu international |
| Кратки статистически сведения за чуж- дитъ държави | 423—459 | Renseignements concernant les pays étrangers |

Съдържание — Table des matières

I. Географско положение, граници и повърхнина на Царство България Стр. 1

II. Метеорология

Общи метеорологически наблюдения въ по-характернитѣ пунктове презъ периода 1921—1930 г. и годинитѣ 1929—1933

| | |
|---|--------|
| 1. Атмосферно налягане, температура, влажност, облачност | Стр. 9 |
| 2. Валежъ | 10 |
| 3. Вѣтрове | 12 |
| 4. Общи метеорологически сведения въ по-характернитѣ пунктове презъ 1933 година по месеци | 13 |

III. Състояние на населението

| | |
|--|----|
| 1. Населението на България споредъ преброяванията | 14 |
| 2. Увеличение на населението отъ едно преброяване до друго | 14 |
| 3. Населението на България отъ 1881 до 1934 год., изчислено къмъ началото и срѣдата на всѣка година | 15 |
| 4. Административно дѣление и брой на населенитѣ мѣста на 31 XII. 1933 година | 16 |
| 5. Брой и разпредѣление на населенитѣ мѣста на 31 XII. 1933 год., споредъ броя на населението имъ на 31 XII. 1926 год., по окрѣзи | 18 |
| 6. Територия и население на околицитѣ и окрѣжитѣ споредъ преброяването на 31 XII. 1926 година | 19 |
| 7. Увеличение на населението отъ 1887—1926 въ градоветѣ съ десетъ и повече хиляди жители споредъ преброяването на 31 XII. 1926 год. | 21 |
| 8. Градско и селско налично население на Царството споредъ преброяванията на 31 XII. 1900, 1905, 1910, 1920 и 1926 години | 21 |
| 9. Домакинства споредъ преброяванията на 31 XII. 1900, 1910, 1920 и 1926 години | 22 |
| 10. Разпредѣление на населението по поданство споредъ преброяванията на 31 XII. 1910, 1920 и 1926 год. | 23 |
| 11. Разпредѣление на населението по вѣроизповѣдане споредъ преброяванията на 31 XII. 1910, 1920 и 1926 г. | 23 |
| 12. Разпредѣление на населението по матеренъ езикъ споредъ преброяванията на 31 XII. 1910, 1920 и 1926 г. | 24 |
| 13. Разпредѣление на населението по семейно положение споредъ преброяванията на 31 XII. 1910, 1920 и 1926 г. | 24 |
| 14. Разпредѣление на населението по народностъ споредъ преброяванията на 31 XII. 1910, 1920 и 1926 год. | 25 |
| 15. Разпредѣление на населението по възраст споредъ преброяванията на 31 XII. 1910, 1920 и 1926 год. | 26 |
| 16. Населението на градоветѣ и на селата, разпредѣлено по възраст, споредъ преброяването на 31 XII. 1926 години | 27 |
| 17. Грамотностъ на населението по народностъ споредъ преброяванията на 31 XII. 1910, 1920 и 1926 години | 28 |
| 18. Активно и неактивно население, споредъ преброяването на 31 XII. 1926 год., по главни категории занятия и положение въ занятито | 29 |
| 19. Разпредѣление на наличното население по занятия и срѣдство за прехрана споредъ преброяванията на 31 XII. 1926, 1920 и 1910 години | 30 |
| 20. Активното население, споредъ преброяването на 31 XII. 1926 год. разпредѣлено по главни категории занятия и положение въ занятито въ връзка съ грамотността | 32 |

IV. Движение на населението

Сравнителенъ прегледъ

| | |
|--|----|
| 1. Женитби, раждания, умирация и естествено нарастване на населението презъ 1890 и отъ 1895 до 1933 г. | 33 |
|--|----|

A. Женитби

| | |
|--|----|
| 1. Женитби по месеци | 35 |
| 2. Женитби по окрѣзи въ градоветѣ и селата | 36 |
| 3. Женитби по вѣроизповѣдни групи | 36 |
| 4. Женитби по отношение на цѣлото население | 37 |
| 5. Женитби по отношение на бракоспособното население (неоженени, разведени и овдовѣли) отъ 15 до 60 г. | 37 |
| 6. Женитби споредъ комбиниранитѣ възрасти на встъпилитѣ въ бракъ | 38 |
| 7. Женитби споредъ възрастта на встъпилитѣ въ бракъ | 40 |

I. Position géographique, frontières et superficie du Royaume de Bulgarie Page 1

II. Météorologie

Observations météorologiques générales aux lieux les plus caractéristiques pendant la période 1921—1930 et les années 1929—1933

| | |
|--|---------|
| 1. Pression atmosphérique, température, humidité et nébulosité | Pages 9 |
| 2. Précipitation | 10 |
| 3. Vents | 12 |
| 4. Renseignements météorologiques généraux aux lieux les plus caractéristiques en 1933, par mois | 13 |

III. Etat de la population

| | |
|---|----|
| 1. La population de la Bulgarie d'après les recensements généraux | 14 |
| 2. Accroissement de la population d'un recensement au suivant | 14 |
| 3. La population de la Bulgarie de 1881 à 1934, calculée vers le commencement et vers le milieu de chaque année | 15 |
| 4. Division administrative et nombre des localités au 31 XII. 1933 | 16 |
| 5. Nombre et répartition des localités au 31 XII. 1933 d'après le nombre de leur population au 31 XII. 1926, par départements | 18 |
| 6. Superficie territoriale et population des arrondissements et départements d'après le recensement du 31 décembre 1926 | 19 |
| 7. Accroissement de la population depuis l'année 1887 jusqu'en 1926 des villes ayant 10,000 habitants et au-dessus, selon le recensement du 31 XII. 1926 | 21 |
| 8. Population présente (de fait) urbaine et rurale du Royaume, d'après les recensements du 31 XII. 1900, 1905, 1910, 1920 et 1926 | 21 |
| 9. Ménages d'après les recensements généraux du 31 XII. 1900, 1910, 1920 et 1926 | 22 |
| 10. Répartition de la population par sujétion, d'après les recensements généraux du 31 XII. 1910, 1920, 1926 | 23 |
| 11. Répartition de la population par religion, d'après les recensements généraux du 31 XII. 1910, 1920, 1926 | 23 |
| 12. Répartition de la population par langue maternelle d'après les recensements généraux du 31 XII. 1910, 1920, 1926 | 24 |
| 13. Répartition de la population par état civil, d'après les recensements généraux du 31 XII. 1910, 1920 et 1926 | 24 |
| 14. Répartition de la population par nationalité, d'après les recensements généraux du 31 XII. 1910, 1920, 1926 | 25 |
| 15. Répartition de la population par âge, d'après les recensements généraux du 31 XII. 1910, 1920 et 1926 | 26 |
| 16. La population des villes et des villages, répartie par âge, d'après le recensement du 31 XII. 1926 | 27 |
| 17. Degré d'instruction de la population par nationalité ethnique, d'après les recensements du 31 XII. 1910, 1920 et 1926 | 28 |
| 18. Population active et inactive, d'après le recensement du 31 XII. 1926 suivant les principales catégories professionnelles et la situation dans la profession | 29 |
| 19. Répartition de la population présente par rapport aux professions et aux moyens de subsistance, d'après les recensements du 31 XII. 1926, 1920 et 1910 | 30 |
| 20. Population active d'après le recensement du 31 XII. 1926 répartie d'après les principales catégories des professions et la situation dans la profession par rapport à l'instruction | 32 |

IV. Mouvement de la population

Résumé comparatif

| | |
|--|----|
| 1. Mariages, naissances, décès et accroissement naturel de la population en 1890 et de 1895 à 1933 | 33 |
|--|----|

A. Mariages

| | |
|---|----|
| 1. Mariages par mois | 35 |
| 2. Mariages par départements dans les villes et les villages | 36 |
| 3. Mariages par groupes religieux | 36 |
| 4. Mariages par rapport à la population totale | 37 |
| 5. Mariages par rapport aux personnes maritables (célibataires, divorcés et veufs) de 15 à 60 ans | 37 |
| 6. Mariages suivant les âges combinés des mariés | 38 |
| 7. Mariages suivant l'âge des mariés | 40 |

| | Стр. | | Pages |
|--|------|---|-------|
| 8. Женитби според семейното положение и възрастта на встъпилите в брак | 41 | 8. Mariages d'après l'état civil et la religion des mariés | 41 |
| 9. Женитби според семейното положение и възрастта на встъпилите в брак | 42 | 9. Mariages suivant l'état civil et l'âge des mariés | 42 |
| 10. Продължителност на брака, прекъснат поради смъртта на едно от съпрузитѣ | 44 | 10. Durée des mariages dissous par la mort d'un des époux | 44 |
| 11. Грамотност на встъпилите в брак | 44 | 11. Personnes entrées en mariages sous le rapport de l'instruction | 44 |
| 12. Женитби според разликата между възраститѣ на съпрузитѣ | 45 | 12. Mariages d'après la différence d'âge entre les époux | 45 |
| 13. Оженени мъже по професия | 45 | 13. Hommes mariés par professions | 45 |
| В. Бракоразводи | | B Divorces | |
| 1. Бракоразводи по окръжи въ градоветѣ и селата | 46 | 1. Divorces par départements dans les villes et les villages | 46 |
| 2. Бракоразводи според траенето на разтрогнатитѣ бракове и броя на живитѣ деца, произлѣзли отъ брака, който се разтрогва | 46 | 2. Divorces d'après la durée des mariages dissous et le nombre des enfants vivants issus du mariage dissous | 46 |
| 3. Бракоразводи според комбиниранитѣ възрасти на съпрузитѣ | 47 | 3. Divorces d'après l'âge combiné des époux | 47 |
| С. Раждания | | C. Naissances | |
| 1. Живородени по месеци | 48 | 1. Nés vivants par mois | 48 |
| 2. Раждания по окръжи | 49 | 2. Naissances par départements | 49 |
| 3. Живо и мъртвородени по окръжи | 49 | 3. Enfants nés vivants et mort-nés par départements | 49 |
| 4. Живо и мъртвородени деца по законност и години | 50 | 4. Enfants nés vivants et mort-nés suivant la légitimité par années | 50 |
| 5. Мъртвородени по отношение на живороденитѣ по въроизповѣдни групи | 51 | 5. Mort-nés sous le rapport des nés vivants par groupes religieux | 51 |
| 6. Незаконнородени деца по отношение на законнороденитѣ по години | 52 | 6. Naissances d'enfants illégitimes par rapport au nombre des légitimes, par années | 52 |
| 7. Живо и мъртвородени по законност и въроизповѣдане | 53 | 7. Nés vivants et morts-nés d'après la légitimité et la religion | 53 |
| 8. Живородени според комбиниранитѣ възрасти на родителитѣ | 54 | 8. Nés-vivants d'après l'âge combiné des parents | 54 |
| 9. Раждания според възрастта и плодовитостта на майката | 56 | 9. Naissances suivant l'âge et la fécondité des mères | 56 |
| 10. Мъртвородени според възрастта на майката | 58 | 10. Mort-nés d'après l'âge de la mère | 58 |
| 11. Многодетни раждания — брой на случитѣ и брой на роденитѣ деца | 59 | 11. Accouchements multiples — nombre des cas et nombre des enfants-nés | 59 |
| 12. Раждания според професията на бащата | 60 | 12. Naissances suivant la profession du père | 60 |
| Д. Умирания | | D. Décès | |
| 1. Умирания по полъ и месеци | 61 | 1. Décès par sexe et par mois | 61 |
| 2. Умирания по окръжи | 62 | 2. Décès par départements | 62 |
| 3. Умирания по възраст и полъ | 63 | 3. Décès par âge et par sexe | 63 |
| 4. Умирания по въроизповѣдане и полъ | 64 | 4. Décès par sexe, suivant la religion | 64 |
| 5. Умирания на децата до 1-годишна възраст по години и периоди | 64 | 5. Décès des enfants au cours de la 1-ère année, par années et par périodes | 64 |
| 6. Умирания на децата до 1-годишна възраст по месеци | 65 | 6. Décès des enfants au cours de la 1-ère année, par mois | 65 |
| 7. Смъртност на законно и незаконнороденитѣ деца на възраст до 1 година | 66 | 7. Mortalité des enfants légitimes et illégitimes à l'âge de moins de 1 an | 66 |
| 8. Умирания на децата до 1 годишна възраст по навършени дни и месеци | 66 | 8. Décès des enfants à l'âge de moins d'un an, par jours et mois accomplis | 66 |
| 9. Умирания по професия на активнитѣ и неактивнитѣ лица | 67 | 9. Décès d'après la profession des personnes actives et inactives | 67 |
| 10. Умирания по възраст и семейно положение, средногодишно презъ периода 1925—1928 г. | 68 | 10. Décès par âge et par état civil en moyenne annuelle pendant la période 1925—1928 | 68 |
| 11. Умирания по причини и полъ въ по-главнитѣ градове на Царството по години | 70 | 11. Décès d'après les causes et le sexe dans les principales villes du Royaume par années | 70 |
| 12. Умирания по причини, полъ и възраст презъ 1931 и 1932 год. въ градоветѣ на Царството (97 града) | 70 | 12. Décès par âge et sexe, suivant les causes de décès en 1931 et 1932 dans les villes du Royaume (97 villes) | 70 |
| Е. Преселвания | | E. Migration | |
| 1. Разпредѣление на емигрантитѣ презъ 1931, 1932 и 1933 години по окръжи, споредъ материчитѣ и държавитѣ, за които сж заминали | 74 | 1. Répartition des émigrants en 1921, 1932 et 1933 par départements, d'après les continents et les pays pour lesquels ils sont partis | 74 |
| 2. Разпредѣление на емигрантитѣ презъ 1931, 1932 и 1933 години по професии, споредъ материчитѣ, за които сж заминали | 75 | 2. Répartition des émigrants en 1931, 1932 et 1933 par professions, d'après les pays et les continents pour lesquels ils sont partis | 75 |
| 3. Разпредѣление на имигрантитѣ презъ 1931, 1932 и 1933 год. по професии, споредъ държавитѣ и материчитѣ, отъ които сж дошли | 76 | 3. Répartition des immigrants en 1931, 1932 et 1933 par professions, d'après les pays et les continents d'où ils sont venus | 76 |
| 4. Разпредѣление на емигрантитѣ презъ 1931, 1932 и 1933 год по възраст и материци | 77 | 4. Répartition des émigrants en 1931, 1932 et 1933 par âge, d'après les continents | 77 |
| 5. Разпредѣление на имигрантитѣ презъ 1931, 1932 и 1933 год. по възраст и материци | 77 | 5. Répartition des immigrants en 1931, 1932 et 1933 par âge, d'après les continents | 77 |
| В. Народно здраве | | V. Santé publique | |
| 1. Здравни служби и аптеки презъ 1933 година | 78 | 1. Services hygiéniques et pharmacies en 1933 | 78 |
| 2. Медицински и санитарен персонал въ края на 1933 г. | 79 | 2. Personnel médical et sanitaire vers la fin de l'année 1933 | 79 |
| 3. Лѣчебни и профилактични заведения и институти презъ 1933 година | 80 | 3. Etablissements et instituts hospitaliers et prophylactiques en 1933 | 80 |
| 4. Институти за борба противъ туберкулозата презъ 1929—1933 години | 82 | 4. Instituts pour la lutte contre la tuberculose en 1929—1933 | 82 |
| 5. Брой на заболѣлитѣ и умрѣли отъ остри заразни болести въ Царството презъ 1929—1933 години | 82 | 5. Nombre des malades et des morts de maladies contagieuses graves dans le Royaume en 1929—1933 | 82 |
| 6. Минерални бани и къпаня въ тѣхъ презъ 1928—1933 г. | 82 | 6. Bains minéraux et baignades faites dans les bains en 1928—1933 | 82 |
| VI. Земедѣлие, скотовѣдство и гори | | VI. Agriculture, élevage et forêts | |
| A. Преброяване на земеделскитѣ стопанства на 31. XII. 1926 год. | | A. Recensement des exploitations agricoles du 31. XII. 1926 | |
| 1. Заети лица и работенъ добитѣкъ въ частнитѣ и дружествени земеделски стопанства | 83 | 1. Personnes et bétail de travail occupés dans les exploitations agricoles privées et appartenant à des sociétés | 83 |
| 2. Разпредѣление на частнитѣ и дружествени земеделски стопанства по най-важитѣ имъ признаци по окръжи | 84 | 2. Répartition des exploitations agricoles privées et appartenant à des sociétés d'après leurs caractères les plus importants, par départements | 84 |

| | Стр. |
|---|------|
| В. Посѣви и реколта | |
| 1. Обща повърхност, обработвана и необработвана земя въ Царството | 90 |
| 2. Посѣви, естествени ливади, угари и трайни насаждения | 91 |
| 3. Посѣви, естествени ливади и трайни насаждения— площ, количество (общо и срѣдно на хектаръ) и стойност на производството | 96 |
| 4. Посѣви, естествени ливади и трайни насаждения: | |
| а) Засѣта и засадена земя по окрѣзи и области презъ 1933 година | 100 |
| б) Производство по окрѣзи и области презъ 1933 г. | 104 |
| в) Срѣдно производство на хектаръ по окрѣзи и области презъ 1933 година | 108 |
| 5а. Работенъ добитѣкъ, кола, земеделски орджия и машини, използвани въ земеделскитѣ стопанства, по окрѣзи и области презъ 1933 година | 111 |
| 5б. Работенъ добитѣкъ, кола, земеделски орджия и машини, използвани въ земеделскитѣ стопанства | 112 |
| 6. Пашкули | 113 |
| 7. Кошери съ пчели | 114 |
| 8. Износъ на земеделски произведения | 116 |
| 9. Вносъ на земеделски произведения | 120 |
| 10. Вносъ на земеделски орджия и машини | 123 |

С. Ветеринарна медицина

| | |
|---|-----|
| 1. Ветеринаренъ персонал на държавна, окрѣжна и общинска служба и на частна практика презъ 1924—1933 години | 124 |
| 2. Заразитѣ болести по домашнигѣ животни презъ 1924—1933 години | 124 |

Д. Гори

| | |
|--|-----|
| 1. Гори по притежание, площ и видъ презъ 1929—1933 години | 125 |
| 2. Гори по притежание, пространство и видъ презъ 1933 год. по окрѣзи | 125 |

VII. Индустрия и трудъ

А. Индустрия

| | |
|--|-----|
| 1. Частни индустриални заведения презъ 1933 година | 128 |
|--|-----|

В. Производство на руди

| | |
|---|-----|
| 1. Метални руди и солни извори | 132 |
| 2. Каменни въглища | 132 |
| 3. Издадени удостоверения за дирене на руди въ западени периметри | 133 |
| 4. Поискани, отказани и отстъпени концесии | 133 |
| 5. Действували частни концесии въ края на 1933 година | 134 |

С. Работнически заплати

| | |
|---|-----|
| 1. Брутни часови и дневни заплати на индустриалнитѣ работници | 135 |
|---|-----|

Д. Трудови конфликти

| | |
|---|-----|
| 1. Обявени и свършени стачки презъ 1933 г. по окрѣзи и стопански отрасли | 142 |
| 2. Обявени и свършени стачки презъ 1932 год. по стопански отрасли и искания на стачниците | 144 |

Е. Трудови злополуки

| | |
|---|-----|
| 1. Трудови злополуки презъ 1933 год. по окрѣзи и стопански отрасли | 146 |
| 2. Естество и изходъ на злополукитѣ и загубени надници по стопански отрасли презъ 1932 година | 146 |
| 3. Злополуки споредъ деня и часа на тѣхното настъпване презъ 1930—1932 години | 147 |

Ф. Резултати отъ приложението на закона за трудовата повинность

| | |
|--|-----|
| 1. Разпредѣление на призованитѣ трудоваци по години и министерства | 148 |
| 2. Производство | 148 |
| 3. Брой и стойност на изработенитѣ надници отъ трудовацигѣ по години | 149 |
| 4. Бюджетъ на Дирекцията на трудовата повинность | 149 |

VIII. Сгради и жилища

| | |
|---|-----|
| 1. Жилищни сгради споредъ броя на помѣщенията и етажитѣ | 150 |
| 2. Жилищни сгради по предназначение въ свързка съ живущитѣ въ тѣхъ домакинства и лица | 154 |

IX. Пѣтица и съобщения

А. Желѣзни пѣтица

| | |
|---|-----|
| 1. Развитие на желѣзопѣтната мрежа въ България | 158 |
| 2. Общи сведения за експлоатиранигѣ отъ държавата желѣзници | 158 |

| | Pages |
|---|-------|
| B. Ensemencements et récolte | |
| 1. Superficie totale, terres cultivées et incultivées dans le Royaume | 90 |
| 2. Ensemencements, prairies naturelles, jachères, guérets et cultures arborescentes | 91 |
| 3. Ensemencements, prairies naturelles et cultures arborescentes — superficie, quantité (en général et en moyenne par hectare) et valeur de la production | 96 |
| 4. Ensemencements, prairies naturelles et cultures arborescentes | |
| а) Terres ensemencées et plantées par départements et régions en 1933 | 100 |
| б) Production par départements et régions en 1933 | 104 |
| в) Production moyenne par hectare, par départements et régions en 1933 | 108 |
| 5-а Bétail de travail, chars, machines et outils agricoles utilisés dans l'économie agricole, par départements et régions en 1933 | 111 |
| 5-б. Bétail de travail, chars, machines et outils agricoles utilisés dans l'économie agricole | 112 |
| 6. Cotons de vers à-soie | 113 |
| 7. Ruches d'abeilles | 114 |
| 8. Exportation de produits agricoles | 116 |
| 9. Importation de produits agricoles | 120 |
| 10. Importation d'outils et machines agricoles | 123 |

С. Médecine vétérinaire

| | |
|--|-----|
| 1. Personnel vétérinaire en service de l'Etat, des départements et des communes et en pratique privée pendant les années 1924—1933 | 124 |
| 2. Maladies contagieuses chez les animaux domestiques pendant les années 1924—1933 | 124 |

Д. Forêts

| | |
|---|-----|
| 1. Forêts d'après la possession, la superficie et la nature en 1929—1933 | 125 |
| 2. Forêts d'après la possession, la superficie et la nature en 1933, par départements | 125 |

VII. Industrie et travail

А. Industrie

| | |
|--|-----|
| 1. Etablissements industriels privés en 1933 | 128 |
|--|-----|

В. Production des mines

| | |
|---|-----|
| 1. Mines métallifères et sources salines | 132 |
| 2. Houille | 132 |
| 3. Permis et certificats délivrés pour la recherche de mines dans des périmètres réservés | 133 |
| 4. Concessions demandées, refusées et concédées | 133 |
| 5. Concessions privées en fonction à la fin de 1933 | 134 |

С. Salaires des ouvriers

| | |
|---|-----|
| 1. Salaires bruts par heure et par jour des ouvriers occupés dans l'industrie | 135 |
|---|-----|

Д. Conflits du travail

| | |
|---|-----|
| 1. Grèves déclarées et terminées en 1933 par départements et branches économiques | 142 |
| 2. Grèves déclarées et terminées en 1932 par branches économiques et demandes des grévistes | 144 |

Е. Accidents du travail

| | |
|--|-----|
| 1. Répartition des accidents du travail en 1933 par départements et branches économiques | 146 |
| 2. Nature des lésions et suites des accidents du travail, journées de travail perdues en 1932 par branches économiques | 146 |
| 3. Accidents du travail d'après le jour et l'heure où ils se sont produits en 1930—1932 | 147 |

Ф. Résultats de l'application de la loi sur le service obligatoire de travail

| | |
|--|-----|
| 1. Répartition des prestataires fournis du service régulier (troudovaks), par années et ministères | 148 |
| 2. Production | 148 |
| 3. Nombre et valeur des journées de travail fournies par les prestataires du service régulier (troudovaks), par années | 149 |
| 4. Budget de la Direction du service obligatoire de travail | 149 |

VIII. Bâtiments et logements

| | |
|---|-----|
| 1. Bâtiments d'habitation d'après le nombre des pièces et des étages | 150 |
| 2. Bâtiments d'habitation d'après leur destination, en connexion avec les ménages et les personnes y habitant | 154 |

IX. Voies de communication

А. Chemins de fer

| | |
|--|-----|
| 1. Développement du réseau des chemins de fer de Bulgarie | 158 |
| 2. Renseignements généraux sur les chemins de fer exploités par l'Etat | 158 |

| | Стр. | | Pages |
|--|------|---|-------|
| 3. Деятелност на подвижния материал на държавните железници | 159 | 3. Activité du matériel roulant des chemins de fer de l'Etat | 158 |
| 4. Проплутувани влакови километри и превозени пътници | 159 | 4. Parcours kilométriques des trains et voyageurs transportés | 159 |
| 5. Движение на пътниците по държавните железници по видове съобщения | 159 | 5. Mouvement des voyageurs sur les chemins de fer de l'Etat par espèces de communications | 159 |
| 6. Багажи, колетни пратки и стоки превозени по Българските държавни железници | 160 | 6. Bagages, colis et marchandises principales transportées sur les lignes ferrées de l'Etat | 160 |
| 7. Приходи на държавните железници от превоз и други | 160 | 7. Recettes du transport et d'autres sur les chemins de fer de l'Etat | 160 |
| 8. Резултати от експлоатацията на държавните железници | 161 | 8. Résultats de l'exploitation des chemins de fer de l'Etat | 161 |
| 9. Общи сведения за държавните тѣснопътни линии | 161 | 9. Renseignements généraux sur les chemins de fer d'Etat à voie étroite | 161 |
| 10. Частни индустриални железнични клонове с нормална широчина на пътя през 1922/1923—1932/1933 год. | 162 | 10. Embranchements de chemins de fer industriels privés avec écartement normal, pendant les années 1922/1923—1932/1933 | 162 |
| В. Електрически трамваи | | B. Tramways électriques | |
| 1. Общи сведения за софийските електрически трамваи през 1927—1933 год. | 162 | 1. Renseignements généraux sur les tramways électriques de Sofia pendant les années 1927—1933 | 163 |
| С. Шосета | | C. Routes | |
| 1. Пътища, мостове, водостоци и кантони през 1933 г. по окръзи | 163 | 1. Routes, ponts, aqueducs et cantons en 1933, par départements | 163 |
| 2. Състояние на готовите пътища през 1933 год. по окръзи | 164 | 2. Etat des routes prêtes en 1933, par départements | 164 |
| Д. Водни пътища | | D. Voies de navigation | |
| 1. Държавни морски пристанища през 1924/1925—1933/1934 години | 164 | 1. Ports maritimes d'Etat pendant les années 1924/1925—1933/1934 | 164 |
| 2. Корабоплуване по Черно море по години | 165 | 2. Navigation sur la Mer Noire par années | 165 |
| 3. Корабоплуване по Дунава по години | 165 | 3. Navigation sur le Danube par années | 165 |
| 4. Корабоплуване по Черно море през 1911, 1931—1933 години по пристанища | 166 | 4. Navigation sur la Mer Noire pendant les années 1911, 1931—1933 par ports | 166 |
| 5. Корабоплуване по Дунава през 1911, 1931—1933 години по пристанища | 167 | 5. Navigation sur le Danube pendant les années 1911, 1931—1933 par ports | 167 |
| 6. Корабоплуване по Черно море през 1911, 1931—1933 години по пристанища и знамена | 168 | 6. Navigation sur la Mer Noire pendant les années 1911, 1931—1933 par ports et pavillons | 168 |
| 7. Корабоплуване по Дунава през 1911, 1931—1933 години по пристанища и знамена | 169 | 7. Navigation sur le Danube pendant les années 1911, 1931—1933 par ports et pavillons | 169 |
| Е. Поща — Телеграф — Телефон | | E. Postes — Télégraphes — Téléphones | |
| 1. Станции и пощенски пътища | 171 | 1. Stations et voies postales | 171 |
| 2. Вътрешна и международна проста писмовна кореспонденция | 171 | 2. Correspondance (lettres) de service intérieur et international | 171 |
| 3. Вътрешна и международна препоръчана и парично-послочна кореспонденция | 171 | 3. Correspondance (envoi de lettres chargées, d'argent et de paquets) de service intérieur et international | 171 |
| 4. Ценни книжа, пратки с наложен платеж и записи | 172 | 4. Coupons, chèques, effets de valeur et envois d'objets contre remboursement | 172 |
| 5. Пощенска чекова служба през 1931—1933 години | 172 | 5. Service postal des chèques en 1931—1933 | 172 |
| 6. Аеропланна поща с чужбина | 172 | 6. Correspondance postale aérienne avec l'étranger | 172 |
| 7. Общи сведения за развитието на телеграфното дѣло | 172 | 7. Renseignements généraux sur le développement de l'œuvre télégraphiques | 172 |
| 8. Международни телеграми по държави през 1911 и 1929—1933 години | 173 | 8. Télégrammes internationaux par pays en 1911 et 1929—1933 | 173 |
| 9. Телефонни станции, мрежи и абонатни постове | 173 | 9. Stations téléphoniques, réseaux et postes d'abonnés | 173 |
| 10. Телефонни покани и разговори | 174 | 10. Invitations et conversations téléphoniques | 174 |
| 11. Приходи от пощи, телеграфи и телефони | 174 | 11. Recettes des postes, télégraphes et téléphones | 174 |
| Х. Външна търговия | | X. Commerce extérieur | |
| 1. Външната търговия на България през 1886—1933 год. | 175 | 1. Commerce extérieur de la Bulgarie en 1886—1933 | 175 |
| 2. Внос и износ през 1929—1933 год. по държави | 176 | 2. Importations et exportations en 1929—1933 par pays | 176 |
| 3. Внос и износ през 1929—1933 год. по митници | 178 | 3. Importations et exportations en 1929—1933 par douanes | 178 |
| 4. Внос и износ през 1907—1911 и 1929—1933 год. по категории на стоките | 180 | 4. Importations et exportations en 1907—1911, 1929—1933 par catégories de marchandises | 180 |
| 5. Внос на по-важните видове стоки по държави | 184 | 5. Importations des principales espèces de marchandises par pays | 184 |
| 6. Износ на по-важните видове стоки по държави | 210 | 6. Exportations des principales espèces de marchandises par pays | 210 |
| 7. Внос и износ по държави | 218 | 7. Importations et exportations par pays | 218 |
| 8. Сравнителен преглед на външната търговия на България през 1900, 1911—1933 год. според систематическото групиране на стоките | 226 | 8. Aperçu comparatif du commerce extérieur de la Bulgarie en 1900, 1911—1933, d'après le groupement systématique des marchandises | 226 |
| XI. Цени и консомация | | XI. Prix et consommation | |
| А. Цени | | A. Prix | |
| 1. Цени на дребно на по-важните стоки за потребление, на домашните животни и надниците | 227 | 1. Prix de détail des animaux domestiques, des principales marchandises de consommation et des salaires | 227 |
| 2. Цени на дребно на облекло, обувката и материалите за облекло през 1926 год. и месеците април и октомври 1932 и 1933 г. и техните индексни числа | 229 | 2. Prix de détail des vêtements, des chaussures et des matériaux pour vêtements en 1926 et les mois d'avril et octobre 1932 et 1933 et leurs nombres-indices | 229 |
| 3. Месечни наеми на жилищата в бившите окръжни градове и техните индекси | 230 | 3. Loyers mensuels des logements dans les anciennes villes départementales et leurs nombres-indices | 230 |
| 4. Общ индекс на издръжката на живота в Царството | 231 | 4. Indice général du coût de la vie pour le Royaume | 231 |
| 5. Борсови цени на зърнените храни, варива и други в градовете Бургаз и Варна и индексите им | 231 | 5. Prix de bourse des céréales, des grains potagers et d'autres dans les villes de Bourgas et Varna et leurs nombres-indices | 231 |
| 6. Цени на едро общо за Царството и индексите им по артикули и години | 232 | 6. Prix de gros pour l'ensemble du Royaume et leurs nombres-indices, par articles et années | 232 |
| 7. Индекси на цените на едро по групи стоки | 234 | 7. Indices des prix de gros par groupes de marchandises | 234 |
| В. Консомация | | B. Consommation | |
| 1. Заклань едър и дребен здрав добитък и полученото от него месо в кланиците на гр. София по години и месеци | 235 | 1. Gros et menu bétail sain abattu et viande obtenue de lui aux abattoirs de la ville de Sofia, par années et mois | 235 |
| 2. Заклань едър и дребен здрав добитък и полученото от него месо в кланиците на 16 окръжни, 84 други градове и 165 села през 1933 г. по окръзи | 236 | 2. Gros et menu bétail sain abattu et viande obtenue de lui dans les abattoirs de 16 villes départementales, de 84 autres villes et de 165 villages en 1933, par départements | 236 |

| | Стр. |
|---|------|
| 3. Производство и консомация на соль, тютюнъ, оризъ, захаръ, вино, ракия, спиртъ и бира | 238 |
| 4. Количество на уловената риба въ водитъ, подлежащи на държавенъ контролъ | 240 |

ХII. Пари и кредитъ

А. Кредитни институти

| | |
|---|-----|
| 1. По-важни активи и пасиви на кредитнитъ институти | 241 |
|---|-----|

В. Монети и банкноти

| | |
|--|-----|
| 1. Брой и номинална стойност на насеченитъ и намиращи се въ обръщение монети на 31. XII. 1933 год. | 242 |
| 2. Банкнотно обръщение по месеци | 242 |
| 3. Размѣненъ курсъ на лева спрямо чуждитъ валути презъ 1911—1934 години | 243 |

С. Българска народна банка

| | |
|--|-----|
| 1. Капиталъ и по-важни фондове на Българската народна банка | 244 |
| 2. Брой и сума на операциитъ на Българската народна банка по клонове и години | 244 |
| 3. Годишни баланси на Българската народна банка за 1911 и 1919—1927 години (положение на 31 декемврий) | 245 |
| 4. Годишни баланси на Българската народна банка за 1928—1933 години и месечни баланси за 1934 година | 246 |
| 5. Краткосрочни пласменти на Българската народна банка, разпредѣлени по занятие на длъжницитъ и титуляритъ на смѣткитъ | 247 |
| 6. Управителна камара | 247 |

Д. Българска земеделска банка

| | |
|--|-----|
| 1. Капиталъ и по-важни фондове на Българската земеделска банка | 248 |
| 2. Брой и сума на операциитъ на Българската земеделска банка | 248 |
| 3. Годишни баланси на Българската земеделска банка за 1911 и 1929—1933 години и месечни баланси за 1934 година | 249 |
| 4. Отпуснати заеми отъ Българската земеделска банка | 250 |
| 5. Отпуснати заеми отъ Б. з. б. срещу записи, залози и ипотечи по размѣръ, голѣмина на стопанствата и предназначение | 253 |

Е. Българска централна кооперативна банка

| | |
|---|-----|
| 1. Капиталъ, по-важни фондове и операции на Българската централна кооперативна банка | 254 |
| 2. Годишни баланси на Българската централна кооперативна банка презъ 1911 и 1928—1933 години и месечни баланси за 1934 година | 255 |
| 3. Разпредѣление пласментитъ на Българската централна кооперативна банка на 31 декемврий всѣка година | 256 |
| 4. Общи сведения за кооперативнитъ сдружения — членове на Българската централна кооперативна банка, по години | 257 |

Ф. Българска ипотечарна банка

| | |
|---|-----|
| 1. Брой и сума на отпуснатитъ ипотечни заеми и стойност на ипотекираниитъ имоти | 257 |
| 2. Брой и сума на дългосрочнитъ ипотечни заеми по размѣръ | 258 |
| 3. Брой и сума на дългосрочнитъ ипотечни заеми по срокъ | 258 |
| 4. Годишни баланси на Българската ипотечарна банка за 1928—1933 години | 258 |

Г. Спестовна каса при пощитъ

| | |
|--|-----|
| 1. Общи сведения за операциитъ на Касата | 259 |
| 2. Вноски и тегления на Касата при пощитъ по години и месеци | 259 |
| 3. Вноски и тегления по размѣръ и години | 260 |
| 4. Издадени спестовни книжки споредъ пола, гражданското състояние и възрастта на вложителитъ | 260 |
| 5. Издадени спестовни книжки споредъ занятието на вложителитъ | 260 |

ХIII. Кооперативно и акционерно дѣло

А. Кооперации

| | |
|---|-----|
| 1. Брой на действувалитъ кооперативни сдружения и на членоветъ имъ презъ 1924—1933 години | 261 |
| 2. По-важни активи и пасиви на действувалитъ кооперативни сдружения | 262 |
| 3. Брой, съставъ, активъ и пасивъ на действувалитъ кооперативни сдружения презъ 1933 година | 266 |

В. Акционерни дружества

| | |
|---|-----|
| 1. Движение на капиталитъ на акционернитъ дружества презъ 1933 година | 276 |
| 2. Слѣти баланси на акционернитъ дружества за 1932 г. | 277 |

| | Pages |
|--|-------|
| 3. Production et consommation de sel, de tabac, de riz, de sucre, de vin, d'eau-de-vie, d'alcool et de bière | 238 |
| 4. Quantité de poissons pêchés dans les eaux sous le contrôle de l'Etat | 240 |

ХII. Monnaies et crédit

А. Institutions de crédit

| | |
|--|-----|
| 1. Principaux actifs et passifs des institutions de crédit . | 241 |
|--|-----|

В. Monnaies et billets de banque

| | |
|---|-----|
| 1. Nombre et valeur nominale des monnaies frappées et mises en circulation en date du 31. XII. 1933 | 242 |
| 2. Circulation fiduciaire par mois | 242 |
| 3. Cours de change du leva par rapport aux valeurs étrangères en 1911—1934 | 243 |

С. Banque nationale de Bulgarie

| | |
|--|-----|
| 1. Capital et principaux fonds de la Banque Nationale de Bulgarie | 244 |
| 2. Nombre et montant des opérations de la Banque Nationale de Bulgarie | 244 |
| 3. Bilans annuels de la Banque Nationale de Bulgarie pour 1911 et 1919—1927 (situation au 31 décembre) | 245 |
| 4. Bilans annuels de la Banque Nationale de Bulgarie pour 1928—1933 et bilans mensuels pour 1934 | 246 |
| 5. Placements à court terme de la Banque Nationale de Bulgarie, répartis selon les professions des débiteurs et des titulaires des comptes | 247 |
| 6. Chambre de compensation | 247 |

Д. Banque agricole de Bulgarie

| | |
|--|-----|
| 1. Capital et principaux fonds de la Banque agricole de Bulgarie | 248 |
| 2. Nombre et montant des opérations de la Banque agricole de Bulgarie | 248 |
| 3. Bilans annuels de la Banque Agricole de Bulgarie pour 1911 et 1929—1933 et bilans mensuels pour 1934 | 249 |
| 4. Prêts accordés par la Banque agricole de Bulgarie | 250 |
| 5. Prêts accordés par la Banque agricole de Bulgarie sur cautions, sur traites, sur gages et sur hypothèques, d'après leur destination suivant l'étendue des exploitations agricoles | 253 |

Е. Banque centrale coopérative de Bulgarie

| | |
|--|-----|
| 1. Capitaux, principaux fonds et opérations de la Banque centrale coopérative de Bulgarie | 254 |
| 2. Bilans annuels de la Banque centrale coopérative de Bulgarie pour 1911 et 1928—1933 et bilans mensuels pour 1934 | 255 |
| 3. Répartition des placements de la Banque centrale coopérative de Bulgarie au 31 décembre de chaque année | 256 |
| 4. Renseignements généraux sur les sociétés coopératives — membres de la Banque centrale coopérative de Bulgarie, par années | 257 |

Ф. Banque hypothécaire de Bulgarie

| | |
|--|-----|
| 1. Nombre et montant des prêts accordés sur hypothèque et valeur des biens hypothéqués | 257 |
| 2. Nombre et montant des prêts sur hypothèque à long terme d'après leur importance | 258 |
| 3. Nombre et montant des prêts sur hypothèque à long terme d'après leur échéance | 258 |
| 4. Bilans annuels de la Banque hypothécaire de Bulgarie pour 1928—1933 | 258 |

Г. Caisse d'épargne près les Postes

| | |
|---|-----|
| 1. Renseignements généraux sur les opérations de la Caisse d'épargne | 259 |
| 2. Versements et remboursements à la Caisse d'épargne près les postes, par années et mois | 259 |
| 3. Versements et remboursements d'après leur importance, par années | 260 |
| 4. Livrets d'épargne ouverts suivant le sexe, l'état civil et l'âge des déposants | 260 |
| 5. Livrets d'épargne ouverts suivant la profession des déposants | 260 |

ХIII. Sociétés coopératives et sociétés par actions

А. Sociétés coopératives

| | |
|---|-----|
| 1. Nombre des coopératives ayant fonctionné et nombre de leurs membres en 1924—1933 | 261 |
| 2. Principaux actifs et passifs des coopératives ayant fonctionné | 262 |
| 3. Nombre, composition, actif et passif des coopératives ayant fonctionné en 1933 | 266 |

В. Sociétés par actions

| | |
|--|-----|
| 1. Mouvement des capitaux des sociétés par actions en 1933 | 276 |
| 2. Bilans fusionnés des sociétés par actions pour 1932 | 277 |

| | Стр. |
|--|------|
| XIV. Финанси | |
| А. Държавни финанси | |
| 1. Държавни служители и кредити за заплати и други възнаграждения предвидени по бюджета на държавата за 1934/1935 година | 278 |
| 2. Държавни приходи по глави и параграфи на бюджета | 280 |
| 3. Приходи от мита и процентовъ сборъ по митници | 288 |
| 4. Данък върху овцетѣ и козитѣ по окръжи | 289 |
| 5. Данък върху сградитѣ по окръжи | 290 |
| 6. Поземленъ и допълнителенъ поземленъ данък по окръжи | 291 |
| 7. Разходи на държавата по сключени бюджети и министерства — платени суми | 292 |
| 8. Фондове подъ контрола на държавата | 293 |
| 9. Положение на държавнитѣ дългове и направенитѣ по тѣхъ амортизации | 298 |
| В. Окръжни финанси | |
| 1. Приходи и разходи на окръжитѣ | 302 |
| 2. Приходи и разходи на окръжитѣ презъ 1932/1933 финансова година | 304 |
| С. Общински финанси | |
| 1. Приходи и разходи на градскитѣ общини | 305 |
| 2. Приходи и разходи на градскитѣ общини презъ 1932/1933 финансова година | 306 |
| 3. Приходи на общинитѣ споредъ единната схема на финансовата статистика, по групи общини (споредъ размѣра на населението) за 1931/1932 фин. година | 310 |
| 4. Задължения на градскитѣ общини къмъ края на финансовата 1932/1933 година | 314 |
| D. Финанси на търговско-индустриалнитѣ камари | |
| 1. Приходи и разходи на търговско-индустриалнитѣ камари презъ 1908—1932/1933 години | 316 |
| 2. Приходи и разходи на търговско-индустриалнитѣ камари по единната схема на финансовата статистика | 317 |
| XV. Обществена предвидливостъ | |
| А. Пенсионни фондове | |
| 1. Държавни пенсии и пенсии за изслужено време въ края на 1924—1933 години | 318 |
| 2. Приходъ-разходъ на фондъ „Пенсии за изслужено време“ | 319 |
| 3. Пенсии на фондъ „Обществени осигуровки“ | 320 |
| 4. Приходъ-разходъ на фондъ „Обществени осигуровки“ | 320 |
| В. Застрахователно дѣло | |
| 1. Действували частни застрахователни дружества по клонове презъ 1928—1933 години | 321 |
| 2. Движение на прѣкосключенитѣ застраховки по животъ | 321 |
| 3. Събрани премии и платени обезщетения по мѣстни и чуждестранни работи | 322 |
| 4. Премии и загуби по клонове животъ, злополука, пожаръ и транспортъ, съ огледъ на преосигуровкитѣ по години | 324 |
| 5. Застраховка срещу градушка при Б. ц. к. банка | 325 |
| 6. Застраховка на земеделскитѣ култури отъ градушка при Българската централна кооперативна банка | 325 |
| 7. Застраховка на добитъкъ при Бѣлг. ц. к. банка | 325 |
| XVI. Образование | |
| I. Сравнителенъ прегледъ на учебнитѣ заведения въ Царството | |
| 1. Учебни заведения по години | 326 |
| 2. Учебни заведения, преподавателски персоналъ и ученици презъ учебната 1931/1932 година | 327 |
| 3. Народни и частни учебни заведения презъ учебната 1931/1932 година | 328 |
| II. Основно образование | |
| А. Детски училища | |
| 1. Детски училища по учебни години | 329 |
| 2. Детски училища презъ учебната 1931/1932 година | 330 |
| В. Първоначални училища | |
| 1. Първоначалнитѣ училища по учебни години | 331 |
| 2. Първоначални училища презъ уч. 1931/1932 година | 332 |
| 3. Ученици записани и останали до края на учебната 1931/1932 година при първоначалнитѣ училища | 333 |
| 4. Ученици напуснали народнитѣ първоначални училища презъ учебната 1931/1932 година | 335 |
| 5. Допълнителни курсове при народнитѣ първоначални училища презъ учебната 1931/1932 година | 335 |

| | Pages |
|--|-------|
| XIV. Finances | |
| A. Finances de l'Etat | |
| 1. Fonctionnaires et employés de l'Etat et crédits prévus pour leurs traitements et autres gratifications d'après le budget de l'Etat, le budget de la Direction générale des chemins de fer et des ports et les fonds sous le contrôle de l'Etat pour 1934/1935 | 278 |
| 2. Recettes de l'Etat par chapitres et paragraphes du budget | 280 |
| 3. Revenus de droits de douane et centimes additionnels, par douanes | 288 |
| 4. Taxes sur les moutons et les chèvres par départements | 289 |
| 5. Impôt sur les bâtiments par départements | 290 |
| 6. Impôt foncier et impôt foncier supplémentaire par départements | 291 |
| 7. Dépenses de l'Etat par exercices budgétaires clôturés et par ministères — sommes payées | 292 |
| 8. Fonds sous le contrôle de l'Etat | 293 |
| 9. Situation de la dette publique et son amortissement | 298 |
| B. Finances des départements | |
| 1. Recettes et dépenses des départements | 302 |
| 2. Recettes et dépenses des départements pendant l'exercice 1932/1933 | 304 |
| C. Finances des communes | |
| 1. Recettes et dépenses des communes urbaines | 305 |
| 2. Recettes et dépenses des communes urbaines pendant l'exercice 1932/1933 | 306 |
| 3. Recettes des communes d'après le schéma intégral de la statistique des finances par groupes de communes (d'après le nombre de la population) pour l'exercice 1931/1932 | 310 |
| 4. Dettes des communes urbaines à la fin de l'exercice 1932/1933 | 314 |
| D. Finances des chambres de commerce et d'industrie | |
| 1. Recettes et dépenses des chambres de commerce et d'industrie pendant les années 1908—1932/1933 | 316 |
| 2. Recettes et dépenses des chambres de commerce et d'industrie d'après le schéma intégral de la statistique des finances | 317 |
| XV. Prévoyance sociale | |
| A. Fonds des pensions | |
| 1. Pensions de l'Etat et pensions de retraite à la fin de 1924—1933 | 318 |
| 2. Revenus-dépenses du fonds des „Pensions de retraite“ | 319 |
| 3. Pensions du fonds „Assurances sociales“ | 320 |
| 4. Revenus-dépenses du fonds „Assurances sociales“ | 320 |
| B. Assurances | |
| 1. Sociétés d'assurance privées par branches, en activité pendant les années 1928—1933 | 321 |
| 2. Mouvement des assurances contractées directement sur la vie | 321 |
| 3. Primes encaissées et indemnités payées sur affaires directes et indirectes, en Bulgarie et à l'étranger | 322 |
| 4. Primes et sinistres payés et en suspens d'après les branches: vie, accident, incendie et transport eu égard aux réassurances, par années | 324 |
| 5. Assurance contre la grêle près la Banque centrale coopérative de Bulgarie | 325 |
| 6. Assurance des cultures agricoles, contre la grêle près la Banque centrale coopérative de Bulgarie | 325 |
| 7. Assurance sur le bétail près la Banque centrale coopérative de Bulgarie | 325 |
| XVI. Instruction | |
| I. Résumé comparatif des établissements d'enseignement du Royaume | |
| 1. Etablissements d'enseignement par années | 326 |
| 2. Etablissements d'enseignement, corps enseignant et élèves pendant l'année scolaire 1931/1932 | 327 |
| 3. Etablissements d'enseignement nationaux et privés pendant l'année scolaire 1931/1932 | 328 |
| II. Enseignement primaire élémentaire | |
| A. Ecoles enfantines | |
| 1. Ecoles enfantines par années scolaires | 329 |
| 2. Ecoles enfantines pendant l'année scolaire 1931/1932 | 330 |
| B. Ecoles primaires élémentaires | |
| 1. Ecoles primaires élémentaires, par années scolaires | 331 |
| 2. Ecoles primaires élémentaires pendant l'année scolaire 1931/1932 | 332 |
| 3. Elèves inscrits et restés jusqu'à la fin de l'année scolaire 1931/1932 dans les écoles primaires élémentaires | 333 |
| 4. Elèves ayant quitté les écoles primaires élémentaires nationales pendant l'année scolaire 1931/1932 | 335 |
| 5. Cours supplémentaires près les écoles primaires élémentaires nationales pendant l'année scolaire 1931/1932 | 335 |

| | Стр. | | Pages |
|---|------|---|-------|
| С. Прогимназии | | C. Progymnases | |
| 1. Прогимназии по учебни години | 336 | 1. Progymnases par années scolaires | 336 |
| 2. Прогимназии през учебната 1931/1932 година | 336 | 2. Progymnases pendant l'année scolaire 1931/1932 | 336 |
| 3. Ученици при прогимназиите през уч. 1931/1932 год. | 338 | 3. Elèves des progymnases pendant l'année scolaire 1931/1932 | 338 |
| III. Средно общо образование | | III. Enseignement moyen général | |
| 1. Народни непълни и пълни гимназии по уч. години | 339 | 1. Gymnases nationaux incomplets et complets par années scolaires | 339 |
| 2. Частни непълни и пълни гимназии по уч. години | 340 | 2. Gymnases incomplets et complets privés par années scolaires | 540 |
| 3. Непълни и пълни гимназии през уч. 1931/1932 година | 340 | 3. Gymnases incomplets et complets pendant l'année scolaire 1931/1932 | 340 |
| 4. Ученици при непълните и пълни гимназии през учебната 1931/1932 година | 341 | 4. Elèves des gymnases incomplets et complets pendant l'année scolaire 1931/1932 | 341 |
| IV. Специално и професионално образование | | IV. Enseignement spécial et professionnel | |
| А. Специални учебни заведения | | А. Etablissements d'enseignement spécial | |
| 1. Специални учебни заведения по години | 344 | 1. Etablissements d'enseignement spécial, par années | 344 |
| 2. Специални учебни заведения през учебната 1931/1932 година | 346 | 2. Etablissements d'enseignement spécial pendant l'année scolaire 1931/1932 | 346 |
| В. Професионални учебни заведения | | В. Etablissements d'enseignement professionnel | |
| 1. Професионални учебни заведения по години | 347 | 1. Etablissements d'enseignement professionnel par années | 347 |
| 2. Професионални учебни заведения през учебната 1931/1932 година | 348 | 2. Etablissements d'enseignement professionnel pendant l'année scolaire 1931/1932 | 348 |
| V. Полувисше и висше образование | | V. Enseignement supérieur incomplet et complet | |
| 1. Учебни заведения, преподавателски персонал и ученици (студенти и курсисти) | 350 | 1. Etablissements d'enseignement, corps enseignant et élèves (étudiants et auditeurs aux cours) | 350 |
| А. Полувисши учебни заведения | | А. Etablissements d'enseignement supérieur incomplet | |
| 1. Учителски и земеделски институти и кооперативна школа | 350 | 1. Instituts de professeurs et d'agriculture et école coopérative | 350 |
| В. Висши учебни заведения | | В. Etablissements d'enseignement supérieur complet | |
| 1. Художествена и музикална академии и драматична школа | 350 | 1. Académie des Beaux-Arts, Académie de musique et école dramatique | 350 |
| 2. Военно на Н. В. Царя училище | 350 | 2. Ecole militaire de S. M. le Roi | 350 |
| 3. Държавен университет | 351 | 3. Université d'Etat | 351 |
| 4. Висше търговско училище | 353 | 4. Ecole des hautes études commerciales | 353 |
| 5. Свободен университет—Балкански близоизточен институт | 353 | 5. Université libre — Institut balkanique du Proche Orient | 353 |
| VI. Образование специално за анормални деца | | VI. Enseignement spécial pour enfants anormaux | |
| Учебни институти за анормални деца | 355 | 1. Instituts d'enseignement pour enfants anormaux | 355 |
| XVII. Книжнина, културни институти и организации | | XVII. Lettres, instituts et organisations de haute culture | |
| А. Библиотеки и читалища | | А. Bibliothèques et salles de lecture | |
| 1. Държавни библиотеки: | | 1. Bibliothèques nationales: | |
| а) Брой на книгите и пр. въ библиотеките и библиотечен персонал | 356 | а) Nombre des livres, etc. dans les bibliothèques et personnel des bibliothèques | 356 |
| б) Брой на четените книги по език, предмет и брой на читателите по занятие | 357 | б) Nombre des livres lus selon la langue, la matière et le nombre des lecteurs par professions | 357 |
| 2. Библиотеки и читалища през 1929—1932 години | 359 | 2. Bibliothèques et salles de lecture en 1929—1932 | 359 |
| 3. Брой на основаните читалища до 31. XII. 1932 г. по периоди и окръзи | 360 | 3. Nombre des salles de lecture fondées jusqu'au 31. XII. 1932 par période et départements | 360 |
| 4. Членове на читалищата през 1932 г. по професия и пол | 361 | 4. Membres des salles de lecture en 1932 par profession et sexe | 361 |
| 5. Приходи на действувалите читалища | 362 | 5. Recettes des salles de lecture publiques ayant fonctionné | 362 |
| 6. Разходи на действувалите читалища | 362 | 6. Dépenses de salles de lecture publiques ayant fonctionné | 362 |
| 7. Фондове, имоти и дългове на действувалите читалища | 363 | 7. Fonds, biens et dettes des salles de lecture publiques ayant fonctionné | 363 |
| 8. Библиотеки на действувалите читалища и използваното им | 363 | 8. Bibliothèques des salles de lecture publiques et leur utilisation | 363 |
| 9. Разпределение на книгите на действувалите читалища по предмет | 364 | 9. Répartition par matière des livres des salles de lecture ayant fonctionné | 364 |
| 10. Просветна дейност на действувалите читалища | 364 | 10. Activité éducative des salles de lecture publiques ayant fonctionné | 364 |
| 11. Помещения и персонал на действувалите читалища | 364 | 11. Locaux et personnel des salles de lecture ayant fonctionné | 364 |
| В. Печат | | В. Presse | |
| 1. Периодически издания по години на основаване | 365 | 1. Publications périodiques d'après l'année de leur fondation | 365 |
| 2. Периодически издания по език, периодичност, съдържание и цена | 365 | 2. Publications périodiques par langues, périodicité, matière et prix | 365 |
| 3. Периодически издания според местонамишането им по окръзи | 367 | 3. Publications périodiques suivant les lieux de leur publication par départements | 367 |
| 4. Издадени книги в Царството през 1933 година | 368 | 4. Livres parus dans le Royaume de Bulgarie en 1933 | 368 |

| | Стр. | | Pages |
|---|------|--|-------|
| C. Опера, театъръ и кинотеатъръ | | C. Opéra, théâtre et cinémathéâtre | |
| 1. Общи сведения за операта и драмата презъ 1926—1932/1933 години | 369 | 1. Renseignements généraux concernant l'opéra et la drame en 1926—1932/1933 | 369 |
| 2. Кинотеатри презъ 1932 година | 369 | 2. Cinémathéâtres pendant d'année 1932 | 369 |
| D. Музеи | | D. Musées | |
| 1. Брой, персоналъ, посетители и финансово състояние на музеитъ по мѣстонахождение и категории презъ 1932 година | 370 | 1. Nombre, personnel, visiteurs et état financier des musées d'après leurs sièges et catégories en 1932 | 370 |
| E. Професионални, културно-просвѣтни и други съюзи и дружества | | E. Unions et sociétés professionnelles, de haute culture et autres | |
| 1. Брой, съставъ и финансово състояние на професионалнитъ, културно-просвѣтни и други дружества и съюзи | 372 | 1. Nombre, composition, état financier des unions et sociétés professionnelles, de haute culture, etc. | 372 |
| XVIII. Църква | | XVIII. Eglise | |
| 1. Дѣление на изт.-православната църква въ България по епархии и духовни околии къмъ 31. XII. 1929 год. | 378 | 1. Division en diocèses et en arrondissements ecclésiastiques de l'Eglise gr. orthodoxe en Bulgarie vers le 31. XII. 1929 | 378 |
| 2. Църкви, манастири, духовни чинове и енории на източно-правосл. църква въ България презъ 1933 г. | 379 | 2. Eglises, monastères, membres du clergé et paroisses de l'Eglise gréco-orthodoxe en Bulgarie pendant l'année 1933 | 379 |
| 3. Ставропигиални манастири | 379 | 3. Monastères dépendant du Synode | 379 |
| XIX. Правосъдие | | XIX. Justice | |
| A. Дейностъ на съдебнитъ учреждения | | A. Activité des établissements judiciaires | |
| 1. Върховенъ касационенъ съдъ | 380 | 1. Haute Cour de cassation | 380 |
| 2. Апелативни съдилища | 381 | 2. Cours d'appel | 381 |
| 3. Окръжни съдилища и подведомственитъ имъ нотариуси, съдин-следователи и съдин-изпълнители | 382 | 3. Tribunaux de première instance, notariats, juges d'instruction et juges d'exécution près les tribunaux | 382 |
| 4. Мирови съдилища | 382 | 4. Justice de paix | 382 |
| 5. Прокурорски надзори при апелативнитъ и окръжни съдилища | 384 | 5. Parquets auprès des cours d'appel et des tribunaux de première instance | 384 |
| B. Протести, предпазни конкордати и несъстоятелности | | B. Protêts, concordats préventifs et faillites | |
| 1. Протестирани полици по месеци | 384 | 1. Traités protestées par mois | 384 |
| 2. Предпазни конкордати презъ 1933 година : а) По окръжни съдилища | 385 | 2. Concordats préventifs en 1933 : а) Par tribunaux de première instance | 385 |
| б) По видъ на предприятията | 386 | б) Par nature des entreprises | 386 |
| 3. Несъстоятелности — обявени, свършени и за уреждане — 1929—1934 години : а) По окръжни съдилища | 387 | 3. Faillites déclarées, liquidées et à régler — 1929—1934 : а) Par tribunaux de première instance | 387 |
| б) По юридическа форма на предприятията | 387 | б) Selon la forme juridique des entreprises | 387 |
| 4. Свършени несъстоятелности споредъ траенето имъ презъ 1933 година | 387 | 4. Faillites liquidées d'après leur durée en 1933 | 387 |
| 5. Свършени несъстоятелности, активъ, задължения и изплатени суми презъ 1929—1933 години | 388 | 5. Faillites liquidées, actif, dettes et sommes payées en 1929—1933 | 388 |
| 6. Активъ, задължения и ликвидация на свършенитъ несъстоятелности презъ 1933 година | 389 | 6. Actif, dettes et liquidations des faillites terminées en 1933 | 389 |
| C. Криминална статистика | | C. Statistique criminelle | |
| 1. Наказуеми деяния и обвиняеми лица, по дѣлата на които съдилищата сж се произнесли презъ 1931 г. | 390 | 1. Faits punissables et individus inculpés, sur les affaires desquels les tribunaux ont rendu leur jugement en 1931 | 390 |
| 2. Осъдени лица презъ 1931 година, споредъ наложениитъ имъ наказания | 391 | 2. Personnes condamnées en 1931 d'après les peines qui leur ont été infligées | 391 |
| 3. Осъдени лица презъ 1931 година, по възраст | 392 | 3. Individus condamnés en 1931 par âge | 392 |
| 4. Осъдени лица презъ 1931 година, по образование | 393 | 4. Individus condamnés en 1931 par instruction | 393 |
| 5. Осъдени лица презъ 1931 година, по главни категории професии | 394 | 5. Individus condamnés en 1931 par principales catégories de professions | 394 |
| 6. Осъдени лица презъ 1931 година, по народностъ | 395 | 6. Individus condamnés en 1931 par nationalité | 395 |
| 7. Осъдени лица презъ 1931 година, по полъ и предидшни осъждания | 395 | 7. Individus condamnés en 1931 par sexe et par condamnations antérieures | 395 |
| 8. Престѣпления и осъдени лица презъ 1931 година по окръжи, гдето сж извършени престѣпленията | 396 | 8. Crimes et délits et individus condamnés en 1931 d'après les départements où ont été commis les crimes et délits | 396 |
| D. Затвори | | D. Prisons | |
| 1. Затворени и задържани въ окръжнитъ затвори лица презъ 1933 год., споредъ наложениитъ имъ наказания | 398 | 1. Personnes emprisonnées et détenues dans les prisons départementales en 1933, d'après les peines infligées | 398 |
| 2. Затворени и задържани въ окръжнитъ затвори лица по причини на излизането имъ отъ затворитъ презъ 1933 год. | 399 | 2. Personnes emprisonnées et détenues dans les prisons départementales, d'après les causes de libération de la prison en 1933 | 399 |
| 3. Затворени и задържани въ окръжнитъ затвори лица презъ 1933 год., споредъ извършенитъ отъ тѣхъ престѣпни деяния | 400 | 3. Personnes emprisonnées et détenues dans les prisons départementales en 1933, d'après les faits criminels qu'elles ont commis | 400 |
| 4. Затворени и задържани въ окръжнитъ затвори лица презъ 1933 год., по възраст | 401 | 4. Personnes emprisonnées et détenues dans les prisons départementales en 1933 par âge | 401 |
| 5. Затворени и задържани въ окръжнитъ затвори лица презъ 1933 год., по народностъ, въпроизповѣдание и образование | 402 | 5. Personnes emprisonnées et détenues dans les prisons départementales en 1933, par nationalité, religion et instruction | 402 |
| 6. Затворени и задържани въ окръжнитъ затвори лица презъ 1933 год., по занятие, семейно положение, мѣстожителство, полъ и общъ брой дни на престояването имъ въ затвора презъ 1933 година | 404 | 6. Personnes emprisonnées et détenues dans les prisons départementales en 1933, par profession, état civil, et sexe, d'après leur résidence et le nombre total des jours de séjour en prison en 1933 | 404 |

Стр.

Pages

XX. Самоубийства

| | |
|---|-----|
| 1. Самоубийства и опити за самоубийство по полъ | 406 |
| 2. Самоубийства и опити за самоубийство презъ 1933 г. споредъ начина на извършването имъ | 407 |
| 3. Самоубийства и опити за самоубийство презъ 1933 г. по вѣроятни причини и мѣстожителство | 407 |
| 4. Самоубийства и опити за самоубийство презъ 1933 г. по вѣроятни причини и възраст | 408 |
| 5. Самоубийства и опити за самоубийство презъ 1933 г. по вѣроятни причини и семейно положение | 410 |
| 6. Самоубийства и опити за самоубийство презъ 1933 г. по вѣроятни причини и професия | 412 |
| 7. Самоубийства и опити за самоубийство презъ 1933 г. по вѣроятни причини и образование | 414 |
| 8. Самоубийства и опити за самоубийство презъ 1933 г. по народностъ и вѣроизповѣданіе | 416 |
| 9. Самоубийства и опити за самоубийства презъ 1933 г. по време на извършването и възраст | 418 |

Международенъ прегледъКратки статистически сведения за
чуждитѣ държави

| | |
|--|-----|
| 1. Територия и население | 423 |
| 2. Активно население по полъ и въ проценти къмъ общото население | 430 |
| 3. Активно население по професионални групи | 431 |
| 4. Население на по-главнитѣ държави по полъ и възраст | 432 |
| 5. Движение на населението | 434 |
| 6. Посѣви и реколта | 438 |
| 7. Засѣто пространство съ тютюнь, производство и рандеманъ | 440 |
| 8. Разпредѣление на земята | 441 |
| 9. Домашни животни | 442 |
| 10. Външна търговия | 443 |
| 11. Вносъ на земеделско-скотовѣдни произведения въ по-важнитѣ европейски държави и участието на България въ този вносъ | 444 |
| 12. Индекси на ценитѣ на едро | 446 |
| 13. Индекси на поскъпването на живота | 447 |
| 14. Златна наличностъ и депозити въ чужбина | 449 |
| 15. Банкноти въ обръщение | 453 |
| 16. Желѣзници | 455 |
| 17. Пощенски съобщения | 456 |
| 18. Телеграфни и телефонни съобщения | 457 |
| 19. Държавни приходи и разходи | 458 |
| 20. Вътрешни и външни дългове | 459 |

XX. Suicides

| | |
|---|-----|
| 1. Suicides et tentatives de suicide par sexe | 406 |
| 2. Suicides et tentatives de suicide en 1933 d'après le mode de la perpétration | 407 |
| 3. Suicides et tentatives de suicide en 1933 d'après les causes probables et le lieu de résidence | 407 |
| 4. Suicides et tentatives de suicide en 1933 d'après les causes probables et l'âge | 408 |
| 5. Suicides et tentatives de suicide en 1933 d'après les causes probables et l'état civil | 410 |
| 6. Suicides et tentatives de suicide en 1933 d'après les causes probables et les professions | 412 |
| 7. Suicides et tentatives de suicide en 1933 d'après les causes probables et l'instruction | 414 |
| 8. Suicides et tentatives de suicide en 1933 d'après la nationalité et la religion | 416 |
| 9. Suicides et tentatives de suicide en 1933 d'après l'époque de la perpétration et l'âge | 418 |

Aperçu internationalRenseignements concernant les pays
étrangers

| | |
|---|-----|
| 1. Territoire et population | 423 |
| 2. Population active par sexe et en pourcents par rapport à la population totale | 430 |
| 3. Population active par groupes professionnels | 431 |
| 4. Population des principaux pays par sexe et par âge | 432 |
| 5. Mouvement de la population | 434 |
| 6. Ensemencements et récolte | 438 |
| 7. Superficie ensemencée en tabac, production et rendement | 440 |
| 8. Répartition de la superficie territoriale | 441 |
| 9. Animaux domestiques | 442 |
| 10. Commerce extérieur | 443 |
| 11. Importation de produits de l'agriculture et de l'élevage dans les principaux pays et participation de la Bulgarie à cette importation | 444 |
| 12. Indices des prix de gros | 446 |
| 13. Indice du coût de la vie | 447 |
| 14. Réserves d'or et d'avoires étrangers | 449 |
| 15. Billets en circulation | 453 |
| 16. Chemins de fer | 455 |
| 17. Communications postales | 456 |
| 18. Communications télégraphiques et téléphoniques | 457 |
| 19. Recettes et dépenses de l'Etat | 458 |
| 20. Dettes intérieures et extérieures | 459 |

Показалецъ

на източниците, отъ които е черпенъ материалътъ за Годишника

| Подраздѣление | Таб-лицы | Страници | И з т о ч н и ц и |
|--|-----------|----------|--|
| I. Географско положение, граници и повърхнина на Царство България . . . | — | 1— 8 | „Статистически годишникъ“ — 1923/24 и 1933 години |
| II. Метеорология | 1— 4 | 9— 13 | Дирекцията на метеорологията |
| III. Състояние на населението | 1—20 | 14— 32 | Съответнитѣ публикации на Главната дирекция на статистиката |
| IV. Движение на населението | | | |
| Сравнителен прегледъ | 1 | 33— 34 | Съответнитѣ публикации на Главната дирекция на статистиката и ржкописитѣ за 1932 и 1933 години |
| A. Женитби | 1—13 | 35— 45 | |
| B. Бракоразводи | 1— 3 | 46— 47 | |
| C. Раждания | 1—12 | 48— 60 | |
| D. Умирения | 1—12 | 61— 73 | |
| E. Преселвания | 1— 5 | 74— 77 | Ржкописитѣ на Главната дирекция на статистиката за 1931, 1932 и 1933 г. |
| V. Народно здраве | 1— 5 1 | 78— 82 | Дирекцията на народното здраве |
| | | 82 | Дирекция на природнитѣ богатства |
| VI. Земеделіе, скотовѣдство и гори | | | |
| A. Преброяване на земеделскитѣ стопанства на 31. XII. 1926 год. | 1— 2 | 83— 89 | Ржкописитѣ на Главната дирекция на статистиката за 1926 година |
| | 1— 5 | 90—112 | Съответнитѣ публикации на Главната дирекция на статистиката и ржкописитѣ за 1933 година |
| B. Посѣви и реколта | 6 | 113 | Дирекцията на земедѣлието |
| | 7 | 114—115 | |
| | 8—10 | 116—123 | |
| C. Ветеринарна медицина | 1— 2 | 124 | Съответнитѣ публикации на Главната дирекция на статистиката и ржкописитѣ за 1933 година |
| D. Гори | 1— 2 | 125—126 | Публикациитѣ на Главната дирекция на статистиката „Статистика за търговията на Царство България съ чуждитѣ държави“. |
| | | | Дирекцията на земедѣлието (отдѣление ветеринарно) |
| | | | Дирекция на природнитѣ богатства (отдѣление за горитѣ) |
| VII. Индустрия и трудъ | | | |
| A. Индустрия | 1 | 128—131 | Ржкописитѣ на Главната дирекция на статистиката за 1933 година |
| B. Производство на руди | 1— 5 | 132—134 | Дирекция на природнитѣ богатства (отдѣление за минитѣ и кариеритѣ) |
| C. Работнически заплати | 1 | 135—141 | Ржкописитѣ на Главната дирекция на статистиката за 1930—1933 год. |
| D. Трудови конфликти | 1— 2 | 142—145 | |
| E. Трудови злополуки | 1— 3 | 146—147 | |
| F. Резултати отъ приложението на закона за трудовата повинность | 1— 4 | 148—149 | |
| | | | Главната дирекция на трудовата повинность |
| VIII. Сгради и жилища | 1— 2 | 150—157 | Ржкописитѣ на Главната дирекция на статистиката за 1926 година |
| IX. Пѣтища и съобщения | | | |
| A. Желѣзни пѣтища | 1—10 | 158—162 | Годишнитѣ публикации на Главната дирекция на желѣзницитѣ и пристанищата, „Статистически сведения за българскитѣ държавни желѣзници и пристанища“ |
| B. Електрически трамваи | 1 | 162 | Дирекция на софийскитѣ електрически трамваи |
| C. Шосета | 1— 2 | 163—164 | Главната дирекция на общественитѣ сгради, пѣтищата и благоустройството |
| D. Водни пѣтища | 1— 7 | 164—170 | Ржкописитѣ на Главната дирекция на статистиката за движение на корабитѣ, години 1924—1933 и отъ Главната дирекция на желѣзницитѣ и пристанищата |
| E. Поща — Телеграфъ — Телефонъ | 1—10 | 171—174 | Годишнитѣ статистически публикации на Главната дирекция на пощитѣ, телеграфитѣ и телефонитѣ |
| X. Външна търговия | 1— 8 | 175—226 | Съответнитѣ публикации на Главната дирекция на статистиката |
| XI. Цени и консомация | | | |
| A. Цени | 1— 7 | 227—234 | Съответнитѣ публикации на Главната дирекция на статистиката и ржкописитѣ за 1927—1933 години |
| B. Консомация | 1— 4 | 235—240 | Министерството на финанситѣ и публикациитѣ и ржкописитѣ на Главната дирекция на статистиката, както и отъ Дирекцията на земедѣлието (отдѣление на водитѣ) |
| XII. Пари и кредитъ | | | |
| A. Кредитни институти | 1 | 241 | Отчетитѣ на Българската земеделска банка, Българската ц. к. банка, Българската ипотекарна банка, месечнитѣ статистически бюлетини на Българската н. банка и публикацията „Кооперативна статистика“ |
| B. Монети и банкноти | 1— 3 | 242—243 | Българската народна банка |
| C. Българска народна банка | 1— 6 | 244—247 | Сжщо и отъ публикуванитѣ ѝ годишни отчети и месечни баланси |
| D. Българска земеделска банка | 1— 5 | 248—253 | Отчетитѣ на Българската земеделска банка и отъ публикуванитѣ ѝ месечни баланси |
| E. Българска централна коопер. банка | 1— 4 | 254—257 | Отчетитѣ на Българската централна кооперативна банка и отъ публикуванитѣ ѝ годишни отчети |
| F. Българска ипотекарна банка | 1— 4 | 257—258 | Отчетитѣ на Българската ипотекарна банка |
| G. Спестовна каса при пощитѣ | 1— 5 | 259—260 | Спестовната каса при Главната дирекция на пощитѣ, телеграфитѣ и телефонитѣ |

| Подразделение | Таб- лици | Страници | И з т о ч н и ц и |
|--|--------------|----------|--|
| XIII. Кооперативно и акционерно дѣло | | | |
| А. Кооперации | 1— 3 | 261—275 | Публикациитѣ на Главната дирекция на статистиката и ржкописитѣ за 1931—1933 год. |
| Б. Акционерни дружества и банки | 1— 2 | 276—277 | Месечни статистически бюлетини на Б. н. банка |
| XIV. Финанси | | | |
| А. Държавни финанси | 1 | 278—279 | Бюджета на държавата за 1934/1935 финансова година Върховната смѣтна палата Върховната смѣтна палата Министерството на финанситѣ (отдѣление за прѣжитѣ данъци) Върховна смѣтна палата Ржкописитѣ на Главната дирекция на статистиката Дирекция на държавнитѣ дългове |
| | 2 | 280—287 | |
| | 3 | 288 | |
| | 4— 6 | 289—291 | |
| | 7 | 292 | |
| | 8 | 293—297 | Ржкописитѣ на Главната дирекция на статистиката |
| | 9 | 298—301 | |
| В. Окржжни финанси | 1— 2 | 302—304 | Ржкописитѣ на Главната дирекция на статистиката |
| С. Общински финанси | 1— 4 | 305—315 | |
| Д. Финанси на търговско-индустриалнитѣ камари | 1— 2 | 316—317 | Търговско-индустриалнитѣ камари |
| XV. Обществена предвидливост | | | |
| А. Пенсионни фондове | 1— 4 | 318—320 | Дирекция на държавнитѣ дългове (Отдѣление за пенсинтѣ) и Дирекцията на труда |
| Б. Застрахователно дѣло | 1— 4 | 321—324 | Годишницитѣ на Държавния контрол върху частнитѣ застрахователни предприятия Българска централна кооперативна банка |
| | 5— 7 | 325 | |
| XVI. Образование | | | |
| И. Сравнителен прегледъ на учебнитѣ заведения въ Царството | 1— 3 | 326—328 | Съответнитѣ публикации на Главната дирекция на статистиката и ржкописитѣ за 1932/1933 учебна година |
| II. Основно образование | | | |
| А. Детски училища | 1— 2 | 329—330 | |
| В. Първоначални училища | 1— 5 | 331—335 | |
| С. Прогимназии | 1— 3 | 336—338 | |
| III. Срѣдно общо образование | 1— 4 | 339—343 | |
| IV. Специално и професионално образование | | | |
| А. Специални учебни заведения | 1— 2 | 344—346 | |
| В. Професионални учебни заведения | 1— 2 | 347—349 | |
| V. Полувисше и висше образование | | | |
| А. Полувиши учебни заведения | 1 | 350 | |
| В. Висши учебни заведения | 1— 5 | 350—354 | |
| VI. Образование специално за аномални деца | 1 | 355 | |
| XVII. Книжнина, културни институти и организации | | | |
| А. Библиотеки и читалища | 1— 2 | 356—359 | Софийската, Пловдивската, Търновската и Шуменската народни библиотеки Ржкописитѣ на Главната дирекция на статистиката за общественитѣ библиотеки и читалища презъ 1928—1932 години |
| | 3—11 | 360—364 | |
| Б. Печать | 1— 4 | 365—368 | Дирекцията на Пловдивската народна библиотека |
| С. Опера, театъръ и кинотеатъръ | 1 | 369 | Управлението на Народната опера, Народния театъръ въ София и съответнитѣ театри въ страната |
| | 2 | 369 | |
| Д. Музеи | 1 | 370—371 | Ржкописитѣ на Главната дирекция на статистиката за 1932 година |
| Е. Професионални, културно-просвѣтни и други дружества и съюзи | 1 | 372—377 | |
| Сжщо за 1932 и 1933 години | | | Сжщо за 1932 и 1933 години |
| | | | |
| XVIII. Църква | 1— 2 | 378—379 | Сжщо за 1929 и 1933 години |
| | 3 | 379 | Свѣтия синодъ на Българската православна църква |
| XIX. Правосъдие | | | |
| А. Дейностъ на съдебнитѣ учреждения | 1— 5 | 380—384 | Министерството на правосъдието (Отдѣление гражданско) „Месечни статистически бюлетини“ на Б. н. банка Ржкописитѣ на Главната дирекция на статистиката за 1929—1934 години |
| Б. Протести, предпазни конкордати и несъстоятелности | 1 | 384 | |
| С. Криминална статистика | 2— 6 | 385—389 | |
| Д. Затвори | 1— 8 | 390—397 | Съответнитѣ публикации на Главната дирекция на статистиката и ржкописитѣ за 1931 година |
| | 1— 6 | 398—405 | Ржкописитѣ на Главната дирекция на статистиката за 1933 година |
| XX. Самоубийства | 1— 9 | 406—419 | Сжщо |
| Международен прегледъ | | | |
| Кратки статистически сведения за чуждитѣ държави | 1— 3 | 423—431 | „Statistisches Jahrbuch für das Deutsche Reich — 1934“ |
| | 4 | 432—433 | „Annuaire statistique de la France — 1934“ |
| | 5 | 434—437 | „Annuaire statistique de la Suède — 1934“ |
| | 6 | 438—439 | „Statistisches Jahrbuch für das Deutsche Reich — 1934“ |
| | 7 | 440 | „Annuaire international de statistique agricole 1932—1933“ |
| | 8 | 441 | „Annuaire statistique de la France — 1934“ |
| | 9—10 | 442—443 | „Annuaire statistique de la Suède 1934“ |
| | 11 | 444—445 | Публикациитѣ за външната търговия на съответнитѣ държави |
| | 12—13 | 446—448 | „Statistisches Jahrbuch für das Deutsche Reich — 1934“ |
| | 14—15 | 449—454 | „Annuaire statistique de la société des nations — 1933—1934“ |
| | 16—17 | 455—456 | „Statistisches Jahrbuch für das Deutsche Reich — 1934“ |
| | 18 | 457 | „Annuaire statistique de la Suède — 1934“ |
| | 19 | 458 | „Annuaire statistique de la société des nations — 1933—1934“ |
| | 20 | 459 | „Statistisches Jahrbuch für das Deutsche Reich — 1934“ |

Index des sources

d'où le matériel pour l'Annuaire statistique a été puisé

| Subdivision | Tableaux | Pages | Sources |
|--|----------|----------|--|
| I. Position géographique, frontières et superficie du Royaume de Bulgarie | — | 1— 8 | l'„Annuaire statistique“ — 1923/24 et 1933 |
| II. Météorologie | 1— 4 | 9— 13 | La Direction de la météorologie |
| III. Etat de la population | 1—20 | 14— 32 | Les publications respectives de la Direction générale de la statistique |
| IV. Mouvement de la population | | | |
| Résumé comparatif | 1 | 33—34 | } Les publications respectives de la Direction générale de la statistique et les manuscrits pour 1932 et 1933 |
| A. Mariages | 1—13 | 35— 45 | |
| B. Divorces | 1— 3 | 46— 47 | Les manuscrits de la Direction générale de la statistique pour 1925—1932 |
| C. Naissances | 1—12 | 43— 60 | } Les publications respectives de la Direction générale de la statistique et les manuscrits pour 1932 et 1933 |
| D. Décès | 1—12 | 61— 73 | |
| E. Migration | 1— 5 | 74— 77 | Les manuscrits de la Direction générale de la statistique pour 1931, 1932 et 1933 |
| V. Santé publique | 1— 5 | 78— 82 | Les renseignements sont fournis par la Direction de la santé publique |
| | 1 | 82 | La Direction des richesses naturelles |
| VI. Agriculture, élevage et forêts | | | |
| A. Recensement des exploitations agricoles du 31. XII. 1926 | 1— 2 | 83— 89 | Les manuscrits de la Direction générale de la statistique pour 1926 |
| | 1— 5 | 90—112 | Les publications respectives de la Direction générale de la statistique et les manuscrits pour 1933 |
| B. Ensemencements et récolte | 6 | 113 | La Direction de l'agriculture |
| | 7 | 114—115 | Les publications respectives de la Direction générale de la statistique et les manuscrits pour 1933 |
| | 8—10 | 116—123 | Les publications de la Direction générale de la statistique „statistique du commerce de la Bulgarie avec les pays étrangers“ |
| C. Médecine vétérinaire | 1— 2 | 124 | La Direction de l'agriculture (section vétérinaire) |
| D. Forêts | 1— 2 | 125—126 | La Direction des richesses naturelles (section des forêts) |
| VII. Industrie et travail | | | |
| A. Industrie | 1 | 128—131 | Les manuscrits de la Direction générale de la statistique pour 1933 |
| B. Production de mines | 1— 5 | 132—134 | La Direction des richesses naturelles (section des mines et carrières) |
| C. Salaires des ouvriers | 1 | 135—141 | } Les manuscrits de la Direction générale de la statistique pour 1930—1933 |
| D. Conflits du travail | 1— 2 | 142—145 | |
| E. Accidents du travail | 1— 3 | 146—147 | |
| F. Résultats de l'application de la loi sur le service obligatoire de travail | 1— 4 | 148—149 | La Direction générale du travail obligatoire |
| VIII. Bâtiments et logements | 1— 2 | 150—157 | Les manuscrits de la Direction générale de la statistique pour 1926 |
| IX. Voies de communication | | | |
| A. Chemins de fer | 1—10 | 158—162 | Les publications annuelles de la Direction générale des chemins de fer et des ports „Renseignements statistiques sur les chemins de fer et les ports“ |
| B. Tramways électriques | 1 | 162 | La Direction des tramways électriques de Sofia |
| C. Routes | 1— 2 | 163—164 | La Direction générale des travaux publics, voiries et constructions |
| D. Voies de navigation | 1— 7 | 164—170 | Les manuscrits de la Direction générale de la statistique concernant le mouvement de la navigation pour 1924—1933 et de la Direction générale des chemins de fer et des ports |
| E. Postes — Télégraphes—Téléphones | 1—10 | 171— 174 | Les publications statistiques annuelles de la Direction générale des postes, télégraphes et téléphones |
| X. Commerce extérieur | 1— 8 | 175—226 | Les publications respectives de la Direction générale de la statistique |
| XI. Prix et consommation | | | |
| A. Prix | 1— 7 | 227—234 | Les publications respectives de la Direction générale de la statistique et les manuscrits pour 1927—1933 |
| B. Consommation | 1— 4 | 235—240 | Le Ministère des finances et les publications et manuscrits de la Direction générale de la statistique, ainsi que de la Direction de l'agriculture (section des eaux) |
| XII. Monnaies et crédit | | | |
| A. Instituts de crédit | 1 | 241 | Les comptes rendus de la Banque agricole de Bulgarie, de la Banque centrale coopérative, de la Banque hypothécaire de Bulgarie, le Bulletin mensuel de statistique de la Banque Nationale de Bulgarie et la publication „Statistique des coopératives“ |
| B. Monnaies et billets de banque . . . | 1— 3 | 242—243 | La Banque Nationale de Bulgarie |
| C. Banque Nationale de Bulgarie . . . | 1— 6 | 244—247 | Les publications, les comptes rendus annuels et les bilans mensuels de la Banque Nationale de Bulgarie |
| D. Banque Agricole de Bulgarie | 1— 5 | 248—253 | Les comptes rendus et les bilans mensuels de la Banque agricole de Bulgarie |
| E. Banque Centrale Coopér. de Bulgarie | 1— 4 | 254—257 | Les comptes rendus annuels de la Banque centrale coopérative de Bulgarie |
| F. Banque hypothécaire de Bulgarie . . | 1— 4 | 257—258 | Les comptes rendus de la Banque hypothécaire de Bulgarie |
| G. Caisse d'épargne près les Postes . . | 1— 5 | 259—260 | La caisse d'épargne près la Direction générale des postes, télégraphes et téléphones et ses annuaires publiés |

| Subdivision | Tableaux | Pages | Sources |
|--|-------------|--------------------|---|
| XIII. Sociétés coopératives et sociétés par actions | | | |
| A. Sociétés coopératives | 1-3 | 261-275 | Les publications de la Direction générale de la statistique et les manuscrits pour 1931-1933 |
| B. Sociétés par actions et banques . . | 1-2 | 276-277 | Les bulletins statistiques mensuels de la Banque Nationale de Bulgarie |
| XIV. Finances | | | |
| | 1 | 278-279 | Le budget de l'Etat pour l'exercice 1934/1935 |
| | 2 | 280-287 | La Haute cour des comptes |
| | 3 | 288 | La Haute cour des comptes |
| A. Finances de l'Etat | 4-6 | 289-291 | Le Ministère des finances (sections des impôts directs) |
| | 7 | 292 | La Haute cour des comptes |
| | 8 | 293-297 | Les manuscrits de la Direction générale de la statistique |
| | 9 | 298-301 | Direction de la dette publique |
| B. Finances des départements | 1-2 | 302-304 | } Les manuscrits de la Direction générale de la statistique |
| C. Finances des communes | 1-4 | 305-315 | |
| D. Chambres de commerce et d'industrie | 1-2 | 316-317 | Les chambres de commerce et d'industrie |
| XV. Prévoyance sociale | | | |
| A. Fonds des pensions | 1-4 | 318-320 | La Direction de la dette publique (section des pensions) et la Direction du travail |
| D. Assurances | 1-4 5-7 | 321-324 325 | Les annuaires du contrôle de l'Etat sur les entreprises d'assurances privées La Banque centrale coopérative de Bulgarie |
| XVI. Instruction publique | | | |
| I. Résumé comparatif des établissements d'enseignement du Royaume | 1-3 | 326-328 | } Les publications respectives de la Direction générale de la statistique et les manuscrits pour 1932/1933 |
| II. Enseignement primaire élémentaire | | | |
| A. Ecoles enfantines | 1-2 | 329-330 | |
| B. Ecoles primaires élémentaires . . . | 1-5 | 331-335 | |
| C. Progymnases | 1-3 | 336-338 | |
| III. Enseignement moyen général | 1-4 | 339-343 | |
| IV. Enseignement spécial et professionnel | | | |
| A. Etablissements d'enseignement spécial | 1-2 | 344-346 | |
| B. Etablissements d'enseignement professionnel | 1-2 | 347-349 | |
| V. Enseignement supérieur incomplet et complet | | | |
| A. Etablissements d'enseignement supérieur incomplet | 1 | 350 | |
| B. Etablissements d'enseignement supérieur complet | 1-5 | 350-354 | |
| VI. Enseignement spécial pour enfants anormaux | 1 | 355 | |
| XVII. Lettres, instituts et organisations de haute culture | | | |
| A. Bibliothèques et salles de lecture . . | 1-2 3-11 | 356-359 360-364 | Les bibliothèques nationales de Sofia, de Plovdiv, de Tirnovo et de Choumen Les manuscrits de la Direction générale de la statistique sur les bibliothèques nationales et les salles de lecture en 1928/1932 |
| B. Presse | 1-4 | 365-368 | La Direction de la Bibliothèque nationale de Plovdiv |
| C. Opéra, théâtre et cinémathéâtre . . | 1 | 369 | L'administration de l'opéra national, du théâtre national de Sofia et les autres théâtres du pays |
| D. Musées | 2 | 369 | } Les manuscrits de la Direction générale de la statistique pour 1932 |
| E. Unions et sociétés professionnelles, de haute culture et autres | 1 | 370-371 | |
| | 1 | 372-377 | Idem pour 1932 et 1933 |
| XVIII. Eglise | 1-2 3 | 378-379 379 | Idem pour 1929 et 1933 Le Saint Synode de l'Eglise orthodoxe bulgare |
| XIX. Justice | | | |
| A. Activité des établissements judiciaires | 1-5 | 380-384 | Le Ministère de la justice (section de procédure civile) |
| B. Protêts, concordats préventifs et faillites | 1 2-6 | 384 385-389 | Le Bulletin mensuel de statistique de la Banque Nationale de Bulgarie Les manuscrits de la Direction générale de la statistique pour 1929-1934 |
| C. Statistique criminelle | 1-8 | 390-397 | Les publications respectives de la Direction générale de la statistique et les manuscrits pour 1931 |
| E. Prisons | 1-6 | 398-405 | Les manuscrits de la Direction générale de la statistique pour 1933 |
| XX. Suicides | 1-9 | 406-419 | Idem |
| Aperçu international | | | |
| | 1-3 | 423-431 | „Statistisches Jahrbuch für das Deutsche Reich—1934“ |
| | 4 | 432-433 | „Annuaire statistique de la France—1933“ |
| | 5 | 434-437 | „Annuaire statistique de la Suède — 1934“ |
| | 6 | 438-439 | „Statistisches Jahrbuch für das Deutsche Reich—1934“ |
| | 7 | 440 | „Annuaire International de statistique agricole 1932—1933“ |
| | 8 | 441 | „Annuaire statistique de la France—1933“ |
| Renseignements concernant les pays étrangers | 9-10 | 442-443 | „Annuaire statistique de la Suède—1934“ |
| | 11 | 444-445 | „Les publications sur le commerce extérieur des pays respectifs“ |
| | 12-13 | 446-448 | „Statistisches Jahrbuch für das Deutsche Reich—1934“ |
| | 14-15 | 449-454 | „Annuaire statistique de la Société des Nations—1933/34“ |
| | 16-17 | 455-456 | „Statistisches Jahrbuch für das Deutsche Reich—1934“ |
| | 18 | 457 | „Annuaire statistique de la Suède—1934“ |
| | 19 | 458 | „Annuaire statistique de la Société des Nations—1933/34“ |
| | 20 | 459 | „Statistisches Jahrbuch für das Deutsche Reich—1934“ |

I. Географско положение, граници и повърхнинна на Българското Царство

Position géographique, frontières et superficie du Royaume de Bulgarie

Положение. Царство България заема североизточната и централна част на Балканския полуостровъ. Ширината на България е 2° 59' 42" между най-северната — 44° 12' 30" и най-южната — 41° 12' 48" точки на страната. Дължината е 5° 42' 40" — отъ 37° 40' 46" до 43° 23' 26".

Пресметнатата въ километри, ширината на българската земя по права линия, отъ северъ къмъ югъ, понася:

| метра | |
|-------------------|------------------|
| Между 41° и 42° = | 111,052'00 |
| „ 42° „ 43° = | 111,071'00 |
| „ 43° „ 44° = | 111,090'00 |
| Всичко | 333,213'00 |
| Безъ . . . | 555'48 (=на 18") |
| Или всичко . . . | 332,657'52 |
| Или . . . | 332'658 ккм. |

Дължината понася:

| метра | |
|---------------------------|--------------|
| 5° дълж. × 80,864'00 м. = | 404,320'00 |
| 42' „ × 1,347'73 „ = | 56,604'66 |
| 40" „ × 22'46 „ = | 898'40 |
| Всичко . . . | 461,823'06 |
| Или . . . | 461'823 ккм. |

Граници. Царство България граничи на северъ съ Дунавъ (задъ който е разположена Ромънската земя), на североизтокъ съ Добруджанската сухоземна граница къмъ Ромъния, на изтокъ съ Черно море, на югъ съ Турция и Гърция и на западъ съ Югославия.

Дължината на цѣлата държавна граница е 2,157'6 ккм., разпредѣлена по държави и по подѣление на морска, рѣчна и сухоземна, както следва:

Position géographique. Le Royaume de Bulgarie occupe la partie nord-est et centrale de la Péninsule des Balkans, avec une latitude de 2° 59' 42", entre 44° 12' 30", point extrême septentrional et 41° 12' 48", point extrême méridional, et avec une longitude de 5° 42' 40", de 37° 40' 46" à 43° 23' 26".

Calculée en ligne droite, en kilomètres, la latitude de la terre bulgare du N. au S. atteint les chiffres suivants:

| mètres | |
|---------------------|---------------|
| Entre 41° et 42° = | 111,052'00 |
| „ 42° „ 43° = | 111,071'00 |
| „ 43° „ 44° = | 111,090'00 |
| Total . . . | 333,213'00 |
| moins . . . | 555'48 (=18") |
| Total général . . . | 332,657'52 |
| ou bien . . . | 332'658 kkm. |

Calculée, la longitude atteint les chiffres suivants:

| mètres | |
|---------------------|--------------|
| 5° × 80,864'00 m. = | 404,320'00 |
| 42' × 1,347'73 „ = | 56,604'66 |
| 40" × 22'46 „ = | 898'40 |
| Total . . . | 461,823'06 |
| ou bien . . . | 461'823 kkm. |

Frontières. Le Royaume de Bulgarie est limité: au Nord par le Danube (au-delà duquel s'étend la Roumanie), au Nord-ouest par la frontière terrestre de la Dobroudja, du côté de la Roumanie, à l'Est par la Mer-Noire, au Sud par la Turquie et la Grèce et à l'ouest par la Yougoslavie.

La longueur totale de la frontière d'Etat est de 2,157'6 k. m. répartie, par rapport aux Etats voisins et aux subdivisions, en frontières côtières, fluviales et terrestres, comme il suit:

| Г р а н и ц и | Рѣчна граница Frontières fluviales | Морска граница Frontières côtières | Сухоземна граница Frontières terrestres | Всичко Total | F r o n t i è r e s |
|------------------------------------|---------------------------------------|---------------------------------------|--|-----------------|--|
| | километри — kilomètres | | | | |
| Северна . . . | а) Дунавска | — | — | 397'3 | а) du Danube } Septentrionale |
| | б) Добруджанска | — | 205'0 | 205'0 | |
| | Всичко . . . | 397'3 | — | 205'0 | 602'3 |
| Южна | а) съ Турция | — | 129'4 | 234'6 | а) de la Turquie } Méridionale |
| | б) съ Гърция | 79'7 | 406'0 | 485'7 | |
| | Всичко . . . | 184'9 | — | 535'4 | 720'3 |
| Западна — къмъ Югославия | 29'0 | — | 494'8 | 523'8 | Occid. (du côté de la Yougosl.) |
| Източна — морска | — | 311'2 | — | 311'2 | Orlen. (du côté de la Mer-Noire) |
| И всичко . . . | 611'2 | 311'2 | 1,235'2 | 2,157'6 | Total général |

Пространство. Царство България въ границитѣ, дадени по договора, сключенъ въ Ньои, заема една площъ отъ 103,146·170 кв. клм.

Ето какъ сж вървѣли измѣненіята на площъта на Българското Царство:

I. Следъ войнитѣ презъ 1912 и 1913 год.

| | кв. клм. |
|---|--------------------|
| 1. Преди войната пространство | 96,345·500 |
| 2. Следъ Букурешкия миръ | |
| а. отстъпени на Ромъния | 7,695·800 |
| оставатъ | 88,649·700 |
| б. придобивки отъ Турция | 23,187·167 |
| Всичко | 111,836·867 |

II. Следъ спогодбата съ Турция презъ 1915 год.

| | кв. клм. |
|--|--------------------|
| 1. Територия на Царство България следъ Букурешкия миръ | 111,836·867 |
| 2. Придобивки по течението на р. Марица | 2,587·641 |
| Всичко | 114,424·508 |

III. Следъ мирния договоръ въ Ньои 1919 год.

| | | | | | | | |
|--|--|--|-----------|-----------------------------------|-----------|-------------------------|------------------|
| 1. Територия на Царството преди намѣсата въ свѣтовната война | кв. клм. 114,424·508 | | | | | | |
| 2. Отстъпени: | | | | | | | |
| а. на Югославия | <table> <tbody> <tr> <td>— отъ старата територия на Царството</td> <td>1,545·061</td> </tr> <tr> <td>— отъ Струмския басейнъ</td> <td>1,021·207</td> </tr> <tr> <td>Всичко</td> <td>2,566·268</td> </tr> </tbody> </table> | — отъ старата територия на Царството | 1,545·061 | — отъ Струмския басейнъ | 1,021·207 | Всичко | 2,566·268 |
| — отъ старата територия на Царството | | 1,545·061 | | | | | |
| — отъ Струмския басейнъ | | 1,021·207 | | | | | |
| Всичко | 2,566·268 | | | | | | |
| б. на Гърция | 8,712·070 | | | | | | |
| А всичко | 11,278·338 | | | | | | |
| 3. Остава територия на Царството (114,424·508—11,278·338) | 103,146·170 | | | | | | |

IV. Придобивки и загуба на територия отъ 1913 до 1919 год.

| | | | | | | | | |
|--|--|-------------------|------------|------------|-------------|-------------------------|--------------------|--|
| А. Придобивки: | | кв. клм. | | | | | | |
| 1. отъ Турция 1913 год. | | 23,187·167 | | | | | | |
| 2. " " 1915 " | | 2,587·641 | | | | | | |
| Всичко | | 25,774·808 | | | | | | |
| Б. Загуба: | | кв. клм. | | | | | | |
| 1. отъ старата територия | а. на Ромъния 1913 г. | 7,695·800 | | | | | | |
| | б. на Югославия 1919 г. | 1,545·061 | | | | | | |
| | Всичко | 9,240·861 | | | | | | |
| 2. отъ ново-придобитѣ области | а. на Гърция 1919 г. | 8,712·070 | | | | | | |
| | б. на Югославия 1919 г. | 1,021·207 | | | | | | |
| | Всичко | 9,733·277 | | | | | | |
| Всичко загуба | <table> <tbody> <tr> <td>1.</td> <td>9,240·861</td> </tr> <tr> <td>2.</td> <td>9,733·277</td> </tr> <tr> <td>Всичко</td> <td>18,974·138</td> </tr> </tbody> </table> | 1. | 9,240·861 | 2. | 9,733·277 | Всичко | 18,974·138 | |
| 1. | 9,240·861 | | | | | | | |
| 2. | 9,733·277 | | | | | | | |
| Всичко | 18,974·138 | | | | | | | |
| Придобивка следъ дветѣ войни | <table> <tbody> <tr> <td>А.</td> <td>25,774·808</td> </tr> <tr> <td>Б.</td> <td>—18,974·138</td> </tr> <tr> <td>Всичко</td> <td>6,800·670</td> </tr> </tbody> </table> | А. | 25,774·808 | Б. | —18,974·138 | Всичко | 6,800·670 | |
| А. | 25,774·808 | | | | | | | |
| Б. | —18,974·138 | | | | | | | |
| Всичко | 6,800·670 | | | | | | | |
| Пространство на Царство България следъ 1919 г. | <table> <tbody> <tr> <td></td> <td>96,345·500</td> </tr> <tr> <td></td> <td>+ 6,800·670</td> </tr> <tr> <td>Всичко</td> <td>103,146·170</td> </tr> </tbody> </table> | | 96,345·500 | | + 6,800·670 | Всичко | 103,146·170 | |
| | 96,345·500 | | | | | | | |
| | + 6,800·670 | | | | | | | |
| Всичко | 103,146·170 | | | | | | | |

Териториалнитѣ придобивки и загубата отъ старитѣ административни единици (околии) следъ промѣнитѣ подиръ войнитѣ отъ 1913 и 1919 година сж следнитѣ:

Superficie. La superficie de la Bulgarie, d'après le traité de paix de Neuilly, occupe une étendue de 103,146·170 kilomètres carrés.

Elle a subi les modifications suivantes:

I. Après les guerres balkaniques de 1912—1913.

| | kilom. carrés |
|---|--------------------|
| 1. Superficie avant la guerre | 96,345·500 |
| 2. Après le traité de paix de Bucarest: | |
| a. territoire cédé à la Roumanie | 7,695·800 |
| territoire resté | 88,649·700 |
| b. territoire acquis sur la Turquie | 23,187·167 |
| Total | 111,836·867 |

II. Après la convention avec la Turquie de 1915.

| | |
|--|------------------------------|
| 1. Territoire du Royaume de Bulgarie après la traité de paix de Bucarest | kilom. carrés 111,836·867 |
| 2. Territoire acquis sur le courant de la Maritza | 2,587·641 |
| Total | 114,424·508 |

III. Après le traité de paix de Neuilly de 1919.

| | | | | | | | |
|--|---|----------------------------------|-----------|-------------------------------------|-----------|------------------------|------------------|
| 1. Territoire du Royaume avant la guerre européenne | kilom. carrés 114,424·508 | | | | | | |
| 2. Territoire cédé: | | | | | | | |
| а. à la Yougoslavie | <table> <tbody> <tr> <td>— du territoire ancien</td> <td>1,545·061</td> </tr> <tr> <td>— du bassin de la Strouma</td> <td>1,021·207</td> </tr> <tr> <td>Total</td> <td>2,566·268</td> </tr> </tbody> </table> | — du territoire ancien | 1,545·061 | — du bassin de la Strouma | 1,021·207 | Total | 2,566·268 |
| — du territoire ancien | | 1,545·061 | | | | | |
| — du bassin de la Strouma | | 1,021·207 | | | | | |
| Total | 2,566·268 | | | | | | |
| б. à la Grèce | 8,712·070 | | | | | | |
| Total général | 11,278·338 | | | | | | |
| 3. Territoire resté au Royaume: (114,424·508—11,278·338) | 103,146·170 | | | | | | |

IV. Profits et pertes de territoire depuis l'année 1913 jusqu'en 1919.

| | | | | | | | | |
|--|---|-------------------|------------|------------|-------------|------------------------|--------------------|--|
| А. Profits: | | kilom. carrés | | | | | | |
| 1. territoire acquis sur la Turquie en 1913 | | 23,187·167 | | | | | | |
| 2. " " " " " " 1915 | | 2,587·641 | | | | | | |
| Total | | 25,774·808 | | | | | | |
| Б. Pertes: | | kilom. carrés | | | | | | |
| 1. de l'ancien territoire | а. Cédés à la Roumanie en 1913 | 7,695,800 | | | | | | |
| | б. " " " Yougoslavie " 1919 | 1,545·061 | | | | | | |
| | Total | 9,240·861 | | | | | | |
| 2. des territoires nouvellement acquis | а. Cédés à la Grèce en 1919 | 8,712·070 | | | | | | |
| | б. " " " Yougoslavie en 1919 | 1,021·207 | | | | | | |
| | Total | 9,733·277 | | | | | | |
| Total des pertes | <table> <tbody> <tr> <td>1.</td> <td>9,240·861</td> </tr> <tr> <td>2.</td> <td>9,733·277</td> </tr> <tr> <td>Total</td> <td>18,974·138</td> </tr> </tbody> </table> | 1. | 9,240·861 | 2. | 9,733·277 | Total | 18,974·138 | |
| 1. | 9,240·861 | | | | | | | |
| 2. | 9,733·277 | | | | | | | |
| Total | 18,974·138 | | | | | | | |
| Profits après les deux guerres | <table> <tbody> <tr> <td>А.</td> <td>25,774·808</td> </tr> <tr> <td>Б.</td> <td>—18,974·138</td> </tr> <tr> <td>Total</td> <td>6,800·670</td> </tr> </tbody> </table> | А. | 25,774·808 | Б. | —18,974·138 | Total | 6,800·670 | |
| А. | 25,774·808 | | | | | | | |
| Б. | —18,974·138 | | | | | | | |
| Total | 6,800·670 | | | | | | | |
| Superficie du Royaume de Bulgarie après 1919 | <table> <tbody> <tr> <td></td> <td>96,345·500</td> </tr> <tr> <td></td> <td>+ 6,800·670</td> </tr> <tr> <td>Total</td> <td>103,146·170</td> </tr> </tbody> </table> | | 96,345·500 | | + 6,800·670 | Total | 103,146·170 | |
| | 96,345·500 | | | | | | | |
| | + 6,800·670 | | | | | | | |
| Total | 103,146·170 | | | | | | | |

Les profits territoriaux et la perte des arrondissements anciens, après les guerres de 1913 et 1919, sont les suivants:

| | |
|---|------------|
| | кв. клм. |
| I. 1. Територия преди 1912 год. | 96,345'500 |
| 2. Загуба на околии във Добруджа | 7,695'800 |
| 3. Загуба на територии от- към запад | 1,545'061 |
| Всичко | 9,240'861 |
| Оставатъ | 87,104'639 |

| | |
|---|--------------------------|
| II. 1. Пространство на новопридоби- титъ 16 околии | ¹⁾ 16,041'531 |
| Всичко по I и II | 103,146'170 |

Съотношението между пространството и граничната линия е следното:

На 1 клм. гранична линия се падатъ 47'8 кв. клм. пространство.

На 1 клм. морски бръгъ се падатъ 331'5 кв. клм. пространство.

Географски области във Царство България. — Земята на Българското Царство може да се подѣли на три отдѣлни географски области, отличаващи се както по повърхнината и строежъ, така и по климатъ. Тѣ сж: *Северна, Южна и Югозападна България*. Границитѣ на тѣзи области могатъ да се опредѣлятъ отъ вододѣлнитѣ билъ на Стара планина и на Ихтиманската Срѣдна гора, презъ Мусаленския рътъ на Рила, Западна Родоба и Срѣдна Родоба до в. Кушларъ.

Северно отъ вододѣлното билъ на Стара планина остава *Северна България* (Дунавска), която има общо северно падение, а южно отъ това вододѣлно билъ сж разположени Южна и Югозападна България и то така: отъ Ихтиманската Срѣдна гора на изтокъ *Южна България* (Тракийска), а западно отъ тази планина — басынитѣ на Струма и Места и горната половина нар. Искъръ до Стара планина — *Югозападна България*. Последната област отъ своя страна се подѣля отъ ширината подъ р. Рилска на две половини: северна или *висока Югозападна България* и южна или *Средиземноморска Ю.-з. България*. Югозападна България има две падения: северно — къмъ Дунавъ и южно — къмъ Бѣло море. Тѣ се подѣлятъ отъ почти диагоналното вододѣлно билъ, което започва отъ в. Дамка въ Рила планина, та презъ Арамия, пакъ въ Рила, презъ Верила и Витоша, Люлинъ, Вискяръ, Остра могила, северно Краище, стига до Влашка планина на Югославянската граница.

По посоченитѣ граници на географскитѣ области повърхността на България се разпредѣля така:

| | |
|-------------------------------|-------------|
| | кв. клм. |
| За Северна България се падатъ | 43,399'664 |
| „ Южна „ „ „ | 42,259'018 |
| „ Ю. з. „ „ „ | 17,487'488 |
| Всичко | 103,146'170 |

По пояси на височина пространствата на тия области на Царството изобщо се разпредѣлятъ, както следва:

| | | | | |
|------------------|-------------------------------------|------------------|------------------------|---------------------|
| | Северна България | Южна България | Ю.-западна България | Царството изобщо |
| Пояси: | к в а д р а т н и к и л о м е т р и | | | |
| До 500 метра | 36,767'1 | 28,350'9 | 1,466'2 | 66,584'2 |
| 500—1000 „ | 5,243'9 | 8,420'2 | 9,986'8 | 23,650'9 |
| 1000 и повече | 1,388'7 | 5,487'9 | 6,034'5 | 12,911'1 |
| Всичко | 43,399'7 | 42,259'0 | 17,487'5 | 103,146'2 |

¹⁾ Отъ тѣхъ за околитѣ:

| | |
|----------------------|-----------|
| | кв. клм. |
| Василико | 649'850 |
| М. Търново | 843'300 |
| Всичко | 1,493'150 |

Останалитѣ 14,548'381 кв. клм. съставятъ територията на 14-тѣ нови околии отъ Сакаръ планина до Огражденъ и Бѣласица на западъ.

| | |
|---|---------------|
| | kilom. carrés |
| I. 1. Territoire avant l'année 1912 | 96,345'500 |
| 2. Arrondissements perdus en Dobroudja | 7,695'800 |
| 3. Perte de territoires à l'ouest | 1,545'061 |
| Total | 9,240'861 |
| Territoire resté | 87,104'639 |

| | |
|---|--------------------------|
| II. 1. Superficie des 16 arrondissements nouvellement acquis | ¹⁾ 16,041'531 |
| Total I et II | 103,146'170 |

Rapport entre la superficie totale et la ligne frontière:

A 1 kilomètre de la ligne frontière correspondent 47'8 kilomètres carrés de superficie.

A 1 kilomètre de la côte correspondent 331'5 kilomètres carrés de superficie.

Régions géographiques du Royaume de Bulgarie. La terre du Royaume bulgare peut être divisée en trois régions géographiques distinctes qui diffèrent par leur superficie, par leur tectonique et par leur climat: *1. Bulgarie du Nord 2. Bulgarie du Sud et 3. Bulgarie du Sud-Ouest*. Les limites de ces régions peuvent être déterminées par les lignes de partage des eaux de la montagne de Stara-Planina et de Sredna-Gora d'Ihtiman, à travers le coteau du Moussallah du Rila, la Rhodopa occidentale et la Rhodopa centrale jusqu'à la cime de Kouchlar.

Au nord de la ligne de partage des eaux de Stara-Planina se trouve *la Bulgarie du Nord* (Danubienne) avec une pente générale vers le nord. Au sud de cette même ligne est située la Bulgarie du Sud et du Sud-Ouest, ainsi: à l'est de la montagne de Sredna-Gora d'Ihtiman — *la Bulgarie du Sud (de Thrace)* et à l'ouest de cette montagne — les bassins de la Strouma et de la Mesta et la partie supérieure de l'Isker jusqu'à la montagne de Stara-Planina — *la Bulgarie du Sud-Ouest*. Cette dernière région, de son côté, se divise, à partir de la latitude prise non loin de la rivière de Rila, en deux moitiés: celle du nord ou *la Haute Bulgarie du Sud-Ouest*, et celle du Sud, ou *la Bulgarie du Sud-Ouest méditerranéenne*. La Bulgarie du Sud-Ouest a deux pentes — au nord vers le Danube, et au sud, vers la mer Egée. Elles se divisent par la ligne de partage des eaux presque diagonale, qui commence du sommet Damka sur la montagne de Rila et traverse l'Aramiya sur la même montagne, à travers les montagnes de Vérila et de Vitocha, Lulin, Viskar, Ostra-Moghila, Kraïchté du nord, atteint la montagne de Vlachka à la frontière de la Yougoslavie.

Dans les limites désignées des régions géographiques, la superficie de la Bulgarie se répartit, comme suit:

| | |
|----------------------------------|---------------|
| | kilom. carrés |
| A la Bulgarie du Nord reviennent | 43,399'664 |
| „ „ „ „ Sud „ | 42,259'018 |
| „ „ „ „ Sud-Ouest „ | 17,487'488 |
| Total | 103,146'170 |

D'après des zones d'altitude, les étendues de ces régions du Royaume se répartissent en général comme il suit:

| | | | | |
|----------------------|---------------------------------|-----------------------|----------------------------|---------------------------|
| | La Bulgarie du Nord | La Bulgarie du Sud | La Bulgarie du S.-Ouest | Engén. pour le Royaume |
| Zones d'altitude: | K i l o m è t r e s c a r r é s | | | |
| Jusqu'à 500 m. | 36,767'1 | 28,350'9 | 1,466'2 | 66,584'2 |
| 500—1000 m. | 5,243'9 | 8,420'2 | 9,986'8 | 23,650'9 |
| 1000 m. et au-dessus | 1,388'7 | 5,487'9 | 6,034'5 | 12,911'1 |
| Total | 43,399'7 | 42,259'0 | 17,487'5 | 103,146'2 |

¹⁾ Dont pour les arrondissements:

| | |
|-------------------------|---------------|
| | kilom. carrés |
| Vassiliko | 649'850 |
| Malko Tirново | 843'300 |
| Total | 1,493'150 |

Les 14,548'381 kilom. carrés restants composent le territoire des 14 nouveaux arrondissements situés entre la montagne de Sakhar à Ograjden et Bélassitza, à l'ouest.

Срѣдната надморска височина на България е 480 м.

Почвата въ пояса до 500 м. надъ морското равнище е най-пригодна за интензивно земедѣлие. Въ туй отношение най-много земя съ удобства за земедѣлска култура се пада на Северна и следъ нея на Южна България, както се вижда още по-ясно отъ следнитѣ относителни числа:

| Пояси: | Северна България % | Южна България % | Ю.-западна България % | Царството изобщо % |
|---------------|--------------------|-----------------|-----------------------|--------------------|
| До 500 метра | 84·72 | 67·09 | 8·38 | 64·55 |
| 500—1000 „ | 12·08 | 19·92 | 57·11 | 22·93 |
| 1000 и повече | 3·20 | 12·99 | 34·51 | 12·52 |
| | 100·00 | 100·00 | 100·00 | 100·00 |

Изобщо, въ Царството повече отъ половината земя спада въ пояса до 500 м. надъ морското равнище и представя всички удобства за земедѣлие.

Трѣбва да се отбележи, обаче, че наложенитѣ на държавата съ мирнитѣ договори териториални промѣни имаха за резултатъ едно чувствително абсолютно и относително намаление на пригодната за земедѣлско стопанисване земя, за смѣтка на площта съ по-висока надморска височина.

Допреди последнитѣ войни поврѣхнината на Царството се разпредѣляше по надморски височини процентно така: до 500 м. надъ морското равнище 71·0, отъ 500 до 1000 м. — 19·2 и отъ 1000 м. нагоре — 9·8 на сто. Следователно, удобната за интензивна културно-стопанска дейностъ земя е въ по-малко днесъ съ 6·4%.

По рѣчни и морски басейни, пространството на България се раздѣля така:

L'altitude moyenne de la Bulgarie est de 480 m.

Le sol dans les zones d'altitude jusqu'à 500 m. est le plus propice pour l'agriculture intensive. Sous ce rapport, c'est d'abord la Bulgarie du Nord, et ensuite la Bulgarie du Sud qui possèdent les terres les plus appropriées à la culture agricole, comme il appert clairement des pourcentages suivants:

| Zones d'altitude: | La Bulgarie du Nord % | La Bulgarie du Sud % | La Bulgarie du S.-Ouest % | Engén. pour le Royaume % |
|----------------------|-----------------------|----------------------|---------------------------|--------------------------|
| Jusqu'à 500 m. | 84·72 | 67·09 | 8·38 | 64·55 |
| 500—1000 m. | 12·08 | 19·92 | 57·11 | 22·93 |
| 1000 m. et au-dessus | 3·20 | 12·99 | 34·51 | 12·52 |
| | 100·00 | 100·00 | 100·00 | 100·00 |

En général, plus de la moitié des terres arables du Royaume reviennent aux zones d'une altitude au-dessous de 500 m., présentant tous les avantages pour le développement de l'agriculture.

Cependant, il est à remarquer que les changements territoriaux imposés à l'Etat par les traités de paix ont eu pour conséquence une sensible diminution, relative et absolue, des terrains favorables à l'économie agricole, pour le compte des étendues ayant une altitude plus élevée.

Avant les dernières guerres, la superficie du Royaume se répartissait d'après les altitudes, par pourcents, comme il suit: jusqu'à 500 m. d'altitude — 71·0%; de 500 à 1000 m. — 19·2% et de 1000 m. et au-dessus — 9·8%. Par conséquent, les terres propres à une activité agricole et économique ont diminué à présent de 6·4%.

D'après les bassins fluviaux et maritimes la superficie de la Bulgarie se répartit comme suit:

| Басейни — Bassins | Всичкото пространство La superficie totale | Отъ което — Dont | | |
|---|---|---|---|---|
| | | за Северна България pour la Bulgarie du Nord | за Южна България pour la Bulgarie du Sud | за Югозападна България pour la Bulgarie du Sud-Ouest |
| квадратни километри — kilomètres carrés | | | | |
| I. Черноморски басейнъ — Bassin de la Mer Noire | | | | |
| <i>A. Чрезъ Дунавъ — Par le Danube</i> | | | | |
| a. На югъ отъ Стара-планина — отъ Югозападна България — Au sud de Stara-Planina — de la Bulgarie du Sud-Ouest | 969·495 | — | — | 969·495 |
| b. На северъ отъ Стара-планина — до вододѣла Русе — Варна — Au nord de Stara-Planina — jusqu'à la ligne de partage des eaux Roussé — Varna | 36,068·633 | 31,873·405 | — | 4,195·228 |
| c. Отъ вододѣла Русе — Варна до вододѣла къмъ селата Дервентъ, Балладже — къмъ Кюстенджа — De la ligne de partage des eaux Roussé — Varna jusqu'à celle de Dervent, Balladjé — vers Kustendja | 3,275·140 | 3,275·140 | — | — |
| <i>Всичко — Total . .</i> | <i>40,313·268</i> | <i>35,148·545</i> | <i>—</i> | <i>5,164·723</i> |
| <i>B. Направо въ Черно море — Directement dans la Mer Noire</i> | | | | |
| a. На северъ отъ носъ Емине — Au nord du cap Eminé | 9,188·124 | 8,144·720 | 1,043·404 | — |
| b. На югъ отъ носъ Емине — до границата — Au nord du cap Eminé jusqu'à la frontière | 6,016·678 | — | 6,016·678 | — |
| <i>Всичко — Total . .</i> | <i>15,204·802</i> | <i>8,144·720</i> | <i>7,060·082</i> | <i>—</i> |
| Всичко въ Черно море — Total dans le Mer Noire . . | 55,518·070 | 43,293·265 | 7,060·082 | 5,164·723 |
| II. Бѣломорски басейни — Bassin de la Mer Egée | | | | |
| <i>A. Чрезъ р. Марица — Par la Maritza</i> | ¹⁾ 35,191·971 | — | 35,191·971 | — |
| <i>B. Чрезъ р. Струма — Par la Strouma</i> | 8,616·870 | — | — | 8,616·870 |
| <i>C. Чрезъ р. Места — Par la Mesta</i> | 3,497·335 | — | — | 3,497·335 |
| Всичко въ Бѣло море — Total dans la Mer Egée . . | 47,306·176 | — | 35,191·971 | 12,114·205 |
| III. Вжтрешни басейни — Bassins Intérieurs | | | | |
| Всичко вжтрешни басейни — Total des bassins intérieurs . . | 321·924 | 106·399 | 6·965 | 208·560 |
| IV всичко за цѣла България — Total général pour la Bulgaille entière | 103,146·170 | 43,399·664 | 42,259·018 | 17,437·488 |
| ¹⁾ Тукъ спадатъ и басейнитѣ: | | | | |
| a) на Арда | 5,191·731 кв. клм. | | | |
| b) на Тунджа | 7,786·205 „ „ | | | |
| ¹⁾ Ici entrent aussi les bassins: | | | | |
| a) d'Arda | 5,191·731 kil. carrés | | | |
| b) de Toundja | 7,786·206 „ „ | | | |

Главни върхове на българските планини и тяхната надморска височина

Principaux sommets des montagnes bulgares et leur altitude

| Планини и върхове Montagnes et sommets | Височина Altitude | Планини и върхове Montagnes et sommets | Височина Altitude |
|--|----------------------|---|----------------------|
| | метри—mètres | | метри—mètres |
| 1. Въ Стара планина — Dans la chaîne de Stara-Planina | | | |
| <i>a) Западна Стара-Планина — Stara-Planina occidentale</i> | | | |
| Миджоръ — Mindjor | 2,184 | Сютке — Sutké | 2,187 |
| Побежинъ потокъ — Pobejdin Potok | 2,118 | Чепеларски карлъкъ — Thépélarski Karlak | 2,187 |
| Вража глава — Vraja Glava | 2,026 | Переликъ — Pérélik | 2,173 |
| Комъ — Kom | 2,010 | Мусайятъ — Moussaïate | 2,091 |
| Малки комъ — Malki Kom | 1,960 | Баташки карлъкъ — Batachki Karlak | 2,082 |
| Орлина чука — Orlina Tchouka | 1,814 | Персеникъ — Persenik | 2,075 |
| Добро утро — Dobro Outro | 1,685 | Чилъ тепе — Tchil Tépé | 2,001 |
| Пършевица — Parchévitz | 1,433 | Елли тепе — Elli Tépé | 1,801 |
| Бързова могила — Bazova Moghila | 1,315 | Янъкъ тепе — Janik Tépé | 1,792 |
| Стрешеръ — Strécher | 1,190 | Гъозъ тепе — Ghioz Tépé | 1,649 |
| Бабинъ носъ — Babin Nos | 1,150 | Милева скала (на Алабакъ) — Miléva Skala (d'Alabak) | 1,584 |
| Черноглавъ — Tchernoglav | 890 | Кокезъ — Kokez | 1,538 |
| | | Айда — Aïda | 926 |
| | | <i>Южна Родона — Rhodopa du Sud</i> | |
| | | Кушлари — Kouchlari | 2,174 |
| | | Мочура — Moutchoura | 1,843 |
| | | Чигла — Tchigla | 1,750 |
| | | Карлъкъ (съ Карталъ Дагъ) — Karlik (avec Kartal Dag) | 1,468 |
| | | Карталъ бунаръ тепе — Kartal Bounar Tépé | 1,900 |
| | | Папазликъ — Papazlik | 1,257 |
| | | Думанлъ дагъ — Doumanly Dag | 984 |
| | | Сиври тепе — Sivri Tépé | 907 |
| | | 4. Въ Пиринъ Планина — Dans les monts de Pirin | |
| | | Елъ тепе — El Tépé | 2,860 |
| | | Спорнополски чукаръ — Spornopolski Tchoukar | 2,760 |
| | | Моминъ дворъ — Momin Dwor | 2,720 |
| | | Полежанъ — Poléjan | 2,720 |
| | | Башлжйски чукаръ — Bachlayski Tchoukar | 2,680 |
| | | Кралеви двори — Kralévi Dwori | 2,680 |
| | | Джано — Djano | 2,670 |
| | | Каменица — Kaménitza | 2,650 |
| | | Василаки — Vasilaki | 2,580 |
| | | Чангалица — Tchangelitza | 2,590 |
| | | Уйнати чалъ — Ouinatî Tchali | 2,570 |
| | | Даутовъ — Daoutov | 2,580 |
| | | Превалски — Prévalski | 2,560 |
| | | Мангъръ тепе — Mangar Tépé | 2,570 |
| | | Голѣма стража — Goléma Straja | 2,550 |
| | | Варовити чукаръ — Varoviti Tchoukar | 2,510 |
| | | Амбаръ ташъ — Ambar Tach | 2,420 |
| | | 5. Въ Осоговска планина — Dans les monts d'Ossogovo | |
| | | Руенъ — Rouen | 2,228 |
| | | Бегъ Бунаръ — Begh Bounar | 2,050 |
| | | Ташъ тепе — Tach Tépé | 1,998 |
| | | Църни връхъ — Tzarni Vrah | 1,707 |
| | | Черната скала — Tchernata Skala | 979 |
| | | 6. Въ Витоша — Dans les monts de Vitocha | |
| | | Черни връхъ — Tcherni Vrah | 2,286 |
| | | Резньоветѣ — Rezniovété | 2,283 |
| | | Скопарникъ — Skoparnik | 2,254 |
| | | Купена — Koupéna | 2,173 |
| | | Селимица — Sellimitza | 2,055 |
| | | Балабановецъ — Balabanovetz | 1,906 |
| | | Църна скала — Tzarna Skala | 1,871 |
| | | Острица — Ostritza | 1,702 |
| | | Църни връхъ (Владайски) — Tzarni Vrah (Vladaïski) | 1,639 |
| | | 7. Въ планинитѣ на краище — Dans les montagnes de Kraïchté | |
| | | Бандерата (на Милевска планина) — Bandérata (de Milevska-Planina) | 1,730 |
| | | Руй — Rouï | 1,707 |
| | | Връшникъ лицець — Vrachnik Lissetz | 1,503 |
| | | Любашъ — Lubache | 1,404 |
| 2. Въ Рила планина — Dans les monts de Rila | | | |
| Мусала — Moussallah | 2,923 | | |
| Дено — Déno | 2,781 | | |
| Юрушки чалъ — Yourouchki Tchali | 2,774 | | |
| Марица — Maritza | 2,767 | | |
| Скакавица — Skakavitza | 2,734 | | |
| Еленинъ връхъ — Eléline Vrah | 2,731 | | |
| Прекорѣкъ Prékorek | 2,710 | | |
| Манчу — Mantchou | 2,707 | | |
| Попова шапка — Popova Chapka | 2,699 | | |
| Дамка — Damka | 2,670 | | |
| Студени чалъ — Stoudéni Tchali | 2,638 | | |
| Ай-гедикъ — Ay-Ghédik | 2,633 | | |
| Шишковица — Chichcovitza | 2,630 | | |
| Ангеловъ връхъ — Anghélov Vrah | 2,625 | | |
| Йозола — Yozola | 2,537 | | |
| Драганица — Draganitza | 2,559 | | |
| Калининъ — Kalfine | 2,526 | | |
| Чадъръ-тепе — Thadir-Tépé | 2,493 | | |
| Голѣми Поличъ — Golémi Politch | 2,482 | | |
| Царевъ връхъ — Tzarev Vrah | 2,388 | | |
| 3. Въ Родона — Dans la Rhodopa | | | |
| Ибъръ — Ibar | 2,666 | | |
| Сивричалъ — Sivri Tchali | 2,643 | | |
| Равни чалъ — Ravnî Tchali | 2,641 | | |
| Белмекенъ — Belméken | 2,637 | | |
| Муста чалъ — Moustâ Tchali | 2,633 | | |
| Самаря (Хаджи Дѣдовица) — Samarya (Hadji Dé-dovitza) | 2,307 | | |
| Мусановъ чалъ — Moussannov Tchali | 2,281 | | |

Полета. Северна България се характеризира като столова земя с общъ увесъ на северъ къмъ Дунава. Южна и Югозападна България сж осеяни съ многочислени полета, които сж резултатъ на честитѣ тектонични промѣни, що сж ставали по тѣзи мѣста. Полетата на Югозападна и Южна България сж главнитѣ срѣдища на земеделието и интензивната културно-стопанска работа.

Освенъ голѣмата Дунавска равнина (18,000 кв. клм.), въ Северна България има още две отдѣлни полета — Орханийското (148 кв. клм.) и Новоселското (30 кв. клм.) — и една обширна котловина — Герловската (464 кв. клм.), или всичко 18,642 кв. клм.

Въ южна България има всичко 10,587 кв. клм. полета. Тѣ сж:

Plaines. La Bulgarie du Nord se caractérise comme un pays tabulaire d'une pente générale vers le nord, du côté du Danube. La Bulgarie du Sud et celle du Sud-Ouest sont parsemées de nombreuses plaines, résultats des changements tectoniques très fréquents qui ont eu lieu dans ces terrains. Les plaines de la Bulgarie du Sud-Ouest et de celle du Sud sont les centres principaux de l'agriculture et de travaux intensifs de culture sociale.

Outre la grande plaine du Danube 18,000 klm. c.) la Bulgarie du Nord possède encore deux autres plaines distinctes: celle d'Orhanié (148 klm. c.) et celle de Novoseltzy (30 klm. c.), et une vallée très vaste — de Gherlovo (464 klm. c.) soit un total de 18,642 klm. c.

Les plaines de la Bulgarie du Sud occupent une étendue de 10,587 klm. carrés. Ce sont:

| Полета — Plaines de | Пространство | Срѣдна надморска височина | Полета — Plaines de | Пространство | Срѣдна надморска височина |
|---|-------------------------|---------------------------|--|-------------------------|---------------------------|
| | Superficie | Altitude moyenne | | Superficie | Altitude moyenne |
| | кв. клм. kil. carrés | метри mètres | | кв. клм. kil. carrés | метри mètres |
| 1. Мандренско — Mandra | 180 | 30 | 12. Карловско — Karlovo | 283 | 350 |
| 2. Бургаско-Анхилско — Bourgas-Anhialo | 612 | 40 | 13. Златишко — Zlatitza | 121 | 760 |
| 3. Алмадеренско — Almadéré | 46 | 220 | 14. Костенско-Долно-Банско — Kostenez Dolna Banya | 95 | 600 |
| 4. Айтоско — Aitos | 108 | 80 | 15. Ихтиманско — Ihtiman | 94 | 640 |
| 5. Карнобатско — Karnobat | 315 | 180 | 16. Пловдивско-Пазарджишко — Plovdiv-Pazardjik | 4,470 | 180—200 |
| 6. Сливенско-Стралджанско — Sliven-Straldja | 827 | 150 | 17. Хасково Узунджовско — Haskovo-Ouzoundjovo | 261 | 150—200 |
| 7. Ямболско — Yambol | 560 | 150 | 18. Търново-Сейменско — Tirnovo-Seymen | 36 | 90 |
| 8. Старо и Ново-Загорско — Stara et Nova-Zagora | 1,583 | 160 | 19. Карабунарско-Обруклийско — Karabougar-Obroukly | 48 | 120 |
| 9. Твърдишко-Хаинквойско — Tvarditz-Haunkouy | 62 | 300 | 20. Харманлийско-Любимецко — Harmanly-Lubimetz | 198 | 80 |
| 10. Оризарско — Orizaré | 60 | 250 | 21. Чепинско — Tchépino | 40 | 750—800 |
| 11. Казанлъшко — Kazanlik | 560 | 350 | 22. Баташко ълато — Etang de Batak | 28 | 1,100—1,150 |

Въ Югозападна България общото пространство на полетата е 2,995 квадратни километри. Тѣ сж:

La superficie totale des plaines dans la Bulgarie du Sud-Ouest est de 2,995 kilom. carrés. Ce sont:

| Полета — Plaines de | Пространство | Срѣдна надморска височина | Полета — Plaines de | Пространство | Срѣдна надморска височина |
|--|-------------------------|---------------------------|--|-------------------------|---------------------------|
| | Superficie | Altitude moyenne | | Superficie | Altitude moyenne |
| | кв. клм. kil. carrés | метри mètres | | кв. клм. kil. carrés | метри mètres |
| 1. Камарско — Kamartzy | 20 | 750 | 13. Изворище-(Симитлийско) (низката частъ — Isvorichté-(Simitli) (la partie basse) | 18 | 280 |
| 2. Саранско — Sarantzy | 38 | 620 | 14. Мелнишко (хълмисто поле) — Melnik (plaine couverte de collines) | 378 | 250 |
| 3. Софийско — Sofia | 1,185 | 550—600 | 15. Петричко — Pétritch | 162 | 150 |
| 4. Драгоманско — Dragoman | 40 | 750 | 16. Дупнишко — Doupnitza | 105 | 600 |
| 5. Знеполско — Znépolé | 54 | 750 | 17. Самоковско — Samokov | 173 | 940—950 |
| 6. Брѣзнишко — Breznik | 60 | 740 | 18. Искровско — Iskrov | 15 | 1,150 |
| 7. Мошино-Пернишко — Mochino-Pernik | 57 | 750 | 19. Пасарелско — Passarel | 24 | 780 |
| 8. Радомирско — Radomir | 238 | 640 | 20. Разложко (само низката частъ) — Razlog (seulement la partie basse) | 76 | 840 |
| 9. Ранинско — Ranintzy | 32 | 950 | 21. Неврокопско — Nevrokop | 81 | 540 |
| 10. Кюстендилско — Kustendil | 140 | 470 | 22. Гайтаниновско — Gaïtaninovo | 32 | 610 |
| 11. Кочериново-Рилско — Kotcharinovo-Rila | 19 | 370 | | | |
| 12. Горно-Джумайско (безъ хълмистата частъ) — Gorna-Djoumaya (sans la Partie couverte de collines) | 48 | 350 | | | |

Хидрография. По отношение на водно богатство, България е една отъ щастливитѣ земи. Тя се пресича отъ множество малки и голѣми рѣки, които текатъ къмъ всички небесни посоки. Освенъ това, покрай Дунавския и Черноморския брѣгове и по Пиринъ и Рила планина има доста езера и езера-блата.

Hydrographie. Au point de vue de sa richesse en cours d'eau, la Bulgarie est un pays bien doté. Elle est sillonnée par quantité de rivières et de fleuves qui se dirigent dans tous les sens. Outre cela, près la côte du Danube, celle de la mer Noire et sur les montagnes de Rila et Pirin il y a assez de lacs et de lacs-étangs.

По-главни български рѣки, тѣхната дължина, увесъ и басейни
Principales rivières bulgares, leur longueur, la pente de leurs lits et leurs bassins

| Рѣки — Rivières | Дължина Longueur | | Увесъ на 1 ки- лометъръ Pente du lit, en mètres sur 1 km. | Пространство на басейна Superficie du bassin | Рѣки — Rivières | Дължина Longueur | | Увесъ на 1 ки- лометъръ Pente du lit, en mètres, sur 1 km. | Пространство на басейна Superficie du bassin |
|--|---------------------|-----------------|--|---|---|------------------------|-----------------|---|---|
| | кв. км. kkm. | метри mètres | | | | кв. км. kkm. carrés | кв. км. kkm. | | |
| А. Черноморски басейнъ Bassin de la mer Noire | | | | | В. Бѣломорския басейнъ Bassin de la mer Egée | | | | |
| Искъръ — Iskar | 400 | 7 | 6.1 | 8,436.9 | Марица — Maritza | 530 | 0 | 4.0 | — |
| <i>Притоци — Affluents</i> | | | | | — до стар. граница — jusqu'à l'ancienne frontière | 313 | 7 | 6.7 | 35,191.9 |
| Малки Искъръ — Malki-Iskar . . | 80 | 6 | 14.2 | 1,417.0 | — до границата — jusqu'à la frontière | 338 | 9 | 6.2 | — |
| Панега — Panéga | 47 | 9 | 2.1 | 357.8 | — до гр. Одринъ — jusqu'à la ville d'Adrianopole | 362 | 0 | 5.8 | — |
| Осъмъ — Ossam | 332 | 6 | 3.9 | 2,818.4 | — до с. Радуилъ — jusqu'au villages de Radouil | 18 | 9 | 71.7 | — |
| — до гр. Ловечъ — jusqu'à la ville de Lovetch | 68 | 0 | 16.5 | | — до Момина Клисуря — jus- qu'au défilé de M. Klissoura | 16 | 4 | 10.5 | — |
| — отъ гр. Ловечъ до Дунавъ— de la ville de Lovetch au Danube | 264 | 6 | 0.67 | | — отъ устието на р. Тополни- ца до гара Скобелево — de l'embouchure de la Topol- nitza à la gare de Skobélevo | 117 | 2 | 0.83 | — |
| Янтра — Yantra | 270 | 9 | 4.8 | 7,845.7 | Арда — Arda | 246 | 0 | 4.3 | — |
| — до село Самоводене — jus- qu'au village de Samovo- déné | 97 | 0 | 12.7 | | — отъ изворитѣ до граница- та — à partir de ses sources jusqu'à la frontière | 170 | 0 | 5.8 | 5,191.7 |
| — отъ с. Самоводене до Ду- навъ — du vill. de Samo- vodéné au Danube | 173 | 9 | 0.44 | | Тунджа — Toundja | 415 | 8 | 4.7 | — |
| Камчия — Kamtchia | 244 | 4 | 3.1 | 5,146.5 | — до стар. граница — jusqu'à l'ancienne frontière | 355 | 3 | 5.4 | 7,786.2 |
| Ломъ (Русенски) — Lom (de Roussé) | 231 | 8 | 1.5 | 2,925.4 | — до границата — jusqu'à la frontière | 367 | 9 | 5.2 | — |
| Луда Камчия — Louda Kamtchia | 205 | 4 | 4.5 | 1,388.0 | — до с. Осетеново — jusqu'au villages d'Osséténovo | 20 | 2 | 73.5 | — |
| Витъ — Vit | 195 | 3 | 8.3 | 3,185.5 | — отъ с. Осетеново до нача- лото на Бинкоскитѣ тѣс- нини въ Казанлъ, поле — du village d'Osséténovo au commencement de la gorge de Binkos, sans la plaine de Kazanlik | 99 | 5 | 2.3 | — |
| — до с. Чериково — jusqu'au village de Tchérlikovo | 98 | 3 | 15.6 | | — въ Бинковски проломъ — dans la gorge de Binkos | 45 | 4 | 1.7 | — |
| — отъ село Чериково до Ду- навъ — du village de Tché- rikovo au Danube | 97 | 0 | 0.85 | | — отъ Бинкосъ до Ямболъ — de Binkos à Yambol | 73 | 0 | 0.93 | — |
| Тимокъ ¹⁾ — Timok ¹⁾ | 188 | 0 | 8.6 | 84.4 | — отъ Ямболъ до границата — de Yambol à la frontière | 117 | 2 | 0.43 | — |
| Росица — Rossitza | 180 | 2 | 8.2 | 2,250.7 | Места — Mesta | 246 | 0 | 4.3 | — |
| Огоста — Ogosta | 147 | 4 | 10.8 | 3,126.0 | — отъ началото до граница- та — du commencement jusqu'à la frontière | 170 | 0 | 5.8 | 3,497.3 |
| — до с. Лопушна — jusqu'au villages de Lopouchna | 25 | 2 | 54.4 | | Струма ¹⁾ — Strouma ¹⁾ | — | — | — | — |
| — отъ село Лопушна до Ду- навъ — du village de Lo- pouchna au Danube | 122 | 2 | 1.8 | | — до ез. Тахино — jusqu'au lac de Tahino | 392 | 2 | 5.4 | 8,616.870 |
| Буюкъ-дере — Bouyouk-déré | 138 | 6 | 5.3 | 668.4 | — до границата — jusqu'à la frontière | 310 | 2 | 6.6 | — |
| Провадийска — Provadiyska | 121 | 0 | 3.1 | 2,410.8 | — въ Гърция — en Grèce | 82 | 0 | 1.7 | — |
| Скжтъ — Skat | 121 | 0 | 4.0 | 1,143.6 | Тополница — Topolnitza | 155 | 0 | 6.3 | 1,884.5 |
| Ломъ — Lom | 93 | 2 | 19.1 | 1,180.5 | Кричимъ — Kritchim | 119 | 7 | 11.6 | 1,703.7 |
| — до село Вълковци — jus- qu'au village de Valkovtzy | 27 | 7 | 58.0 | | Стрема — Stréma | 114 | 7 | 10.0 | 2,853.0 |
| — отъ село Вълковци до Ду- навъ — du villages de Val- kovtzy au Danube | 65 | 5 | 2.9 | | Сазлийка — Sazliyka | 98 | 3 | 2.1 | 3,371.3 |
| Цибрица — Tzibriltza | 84 | 4 | 6.5 | 1,001.9 | Олу-дере — Olou-déré | 95 | 1 | 7.1 | 737.0 |
| Факийска — Faklyska | 84 | 4 | 4.3 | 669.1 | Ели-дере — Elli-déré | 89 | 5 | 15.0 | 926.7 |
| Мандра — Mandra | 80 | 6 | 3.9 | 1,536.0 | Чая (Чепеларска) — Tchaya (Tchépélarska) | 88 | 2 | 14.6 | 989.6 |
| Нишава ¹⁾ (до границата) — Ni- chava ¹⁾ (jusqu'à la fron- tière) | 66 | 8 | 17.5 | 377.9 | Луда Яна — Louda Yana | 79 | 4 | 12.2 | 806.3 |
| Ерма ¹⁾ — Erma ¹⁾ | 65 | 5 | 13.3 | 382.8 | Рилска — Rilska | 52 | 9 | 36.8 | 362.3 |
| | | | | | Джерманъ — Djerman | 49 | 8 | 43.8 | 760.5 |
| | | | | | Ибъръ — Ibar | 19 | 0 | 72.2 | 51.2 |

¹⁾ Басейна ѝ минава и въ друга държава; даденото пространство е само отъ България — Son bassin se prologne dans un autre pays: la superficie donnée ne se rapporte qu'à la Bulgarie.

Езера-блата — Lacs-étangs

| Езера-блата — Lacs-étangs | Повърхнина | Височина надъ морското рав- нище | Езера-блата — Lacs-étangs | Повърхнина | Височина надъ морското рав- нище |
|---|---------------------------|--|---|---------------------------|--|
| | Superficie | Altitude | | Superficie | Altitude |
| | кв. килом. kfm. carrés | метри mètres | | кв. килом. kfm. carrés | метри mètres |
| 1. Дунавски — Lacs près du Danube. | | | II. Крайморски — Lacs près de la mer Noire. | | |
| Видинско — Lac de Vidin | 1'3 | 32'5 | Гебедженско (солено) — Lac de Ghé- bédje (salé) | 18'8 | 0'2 |
| Козлудуйско (северно) — Lac de Koz- loudouy (du sud) | 1'7 | 27'0 | Анхиалско (солено) — Lac d'Anhialo (salé) | 6'4 | 0'2 |
| Козлудуйско (южно) — Lac de Kozlou- douy (du sud) | 1'2 | 27'0 | Атанаскьойско (солено) — Lac d'Ata- naskeuy (salé) | 17'1 | 0'4 |
| Островско — Lac d'Ostrovo | 1'9 | 25'0 | Ваякьойско (солено) — Lac de Vayake- uy (salé) | 28'0 | 0'3 |
| Краеща — Lac de Kraéchtsa | 13'0 | 22'2 | Мандренско (солено) — Lac de Mandra (salé) | 16'7 | 0'2 |
| Витра — Lac de Vitra | 12'6 | 22'2 | | | |
| Дезна — Lac de Dezna | 4'8 | 22'2 | | | |
| Гигенско — Lac de Ghighen | 1'4 | 23'5 | | | |
| Свищовско — Lac de Svichtov | 17'4 | 20'0 | | | |
| Бъленско — Lac de Béla | 10'7 | 20'5 | | | |
| Вардимско — Lac de Vardim | 1'0 | 19'2 | | | |

Освенъ тѣзи езера-блата, по алпийския регионъ на Рила и Пиринъ се криятъ множество голѣми и малки езера, които черпятъ водитѣ си отъ голѣмитѣ снѣжни преспи и отъ валежитѣ. Надморската височина на тия езерца се колебае отъ 2,100 до 2,786 м., а дълбочината имъ — отъ 1 до 30 метра. По Рила има около 145 езера, а по Пиринъ — повече отъ 100 езерца. Всички тѣ дължатъ своето образување на ледниковата ерозия, поради това сж и единъ отъ най-положителнитѣ докази, какво Пиринъ, Рила и зап. Родопа презъ дилувиалния ледниковъ периодъ сж имали ледници отъ алпийски типъ.

Outre les lacs-étang mentionnés ci-dessus, sur la région alpestre de Rila et de Pirin se cachent un grand nombre de lacs glaciaux de diverses dimensions dont les sources sont nourries par les immenses masses de neige et par les pluies. L'altitude de ces lacs varie de 2,100 à 2,786 m., et leur profondeur — de 1 à 30 m. Sur la montagne de Rila on compte 145 lacs, à peu près, et sur le Pirin — plus de 100 petits lacs. Tous ces lacs doivent leur formation à l'érosion glaciale et c'est la preuve la plus positive que les monts de Pirin, de Rila et la Rhodopa occidentale ont eu des glaciers de type alpestre pendant la période diluvienne glaciale.

II. Метеорология — Météorologie

Общи метеорологически наблюдения въ по-характернитѣ пунктове презъ периода 1921—1933 г. и годинитѣ 1929—1933
 Observations météorologiques générales aux lieux les plus caractéristiques, pendant la période 1921—1930 et les années 1929—1933

1. Атмосферно налягане, температура, влажност, облачност 1. Pression atmosphérique, température, humidité, nébulosité

| Години — Années | Атмосферно налягане Pression atmosphérique | | | Температура на въздуха — Température de l'air C° | | | | | | Влажност Humid. de l'air | | Облачност Nébulosité 0—10 | |
|--|---|----------------------|---------------------|--|----------------------|---------------------|--------------|----------------------|------------------|-----------------------------|--|------------------------------|-----|
| | срѣдно moyenne | максимумъ maximum | минимумъ minimum | срѣдна moyenne | абсолютна — absolue | | | абсолютна absolue | въ % relative | | | | |
| | | | | | максимумъ maximum | минимумъ minimum | день jour | | | | | | |
| София — Sofia, H = 550 m | | | | | | | | | | | $\varphi = 42^{\circ} 42'$ $\lambda = 23^{\circ} 20'$ | | |
| Срѣдно Moienne | 714.9 | 729.1 | 698.3 | 9.2 | 13.8 | 4.9 | 33.3 | 28/VIII | -16.0 | 24/XII | 6.7 | 72 | 6.5 |
| 1933 | 714.9 | 729.1 | 698.3 | 9.2 | 13.8 | 4.9 | 33.3 | 28/VIII | -16.0 | 24/XII | 6.7 | 72 | 6.5 |
| 1932 | 715.6 | 730.5 | 701.2 | 10.5 | 15.4 | 5.7 | 32.0 | 9/VII | -17.6 | 14/II | 7.2 | 70 | 5.5 |
| 1931 | 714.1 | 728.1 | 694.8 | 10.3 | 15.0 | 5.7 | 36.7 | 16/VII | -15.0 | 25/XII | 7.1 | 71 | 5.8 |
| 1930 | 714.3 | 726.1 | 694.8 | 10.6 | 15.8 | 5.7 | 33.2 | 7, 8/VIII | -16.6 | 8/I | 7.1 | 70 | 5.4 |
| 1929 | 714.9 | 733.9 | 700.1 | 9.6 | 14.7 | 4.9 | 35.5 | 7/VII | -19.5 | 2/II | 7.0 | 70 | 5.8 |
| 1921—1930 | 714.5 | 733.9 | 687.5 | 10.5 | 15.7 | 5.7 | 37.4 | 6/VIII 1928 | -25.3 | 3/I 1924 | 7.1 | 71 | 5.5 |
| с. Рила — Rila, H = 520 m | | | | | | | | | | | $\varphi = 42^{\circ} 6'$ $\lambda = 23^{\circ} 7'$ | | |
| Срѣдно Moienne | * | * | * | 10.9 | 16.6 | 5.3 | 36.2 | 22/VIII | -11.7 | 22/XII | 6.9 | 68 | 5.7 |
| 1933 | * | * | * | 10.9 | 16.6 | 5.3 | 36.2 | 22/VIII | -11.7 | 22/XII | 6.9 | 68 | 5.7 |
| 1932 | * | * | * | 11.9 | 18.3 | 6.0 | 34.7 | 10/VII | -17.2 | 22/II | 7.2 | 64 | 4.7 |
| 1931 | * | * | * | 11.6 | 17.5 | 6.4 | 36.7 | 15/VII | -16.3 | 24, 25/XII | 7.2 | 66 | 5.2 |
| 1930 | * | * | * | 12.1 | 18.2 | 6.7 | 35.2 | 31/VII | -9.0 | 22/I | 7.2 | 66 | 4.7 |
| 1929 | * | * | * | 11.0 | * | * | * | * | * | * | 6.9 | 64 | 5.2 |
| 1926—1930 | * | * | * | 12.0 | 18.3 | 6.8 | 37.0 | 29/VII 1928 | -19.4 | 22/XI 1927 | 7.1 | 65 | 5.0 |
| Садово (при Пловдивъ) — Sadovo (près de Plovdiv), H = 150 m | | | | | | | | | | | $\varphi = 42^{\circ} 9'$ $\lambda = 24^{\circ} 57'$ | | |
| Срѣдно Moienne | 748.4 | 767.7 | 733.1 | 10.7 | 16.4 | 4.8 | 37.0 | 22/VIII | -22.5 | 29/I | 7.3 | 72 | 6.0 |
| 1933 | 748.4 | 767.7 | 733.1 | 10.7 | 16.4 | 4.8 | 37.0 | 22/VIII | -22.5 | 29/I | 7.3 | 72 | 6.0 |
| 1932 | 749.9 | 767.1 | 733.2 | 12.0 | 18.1 | 5.5 | 36.4 | 17/VII | -20.9 | 21/II | 7.9 | 69 | 4.9 |
| 1931 | 747.8 | 756.2 | 737.8 | 12.4 | 18.4 | 6.9 | 38.3 | 17/VIII | -17.0 | 25/XII | 9.1 | 77 | 5.2 |
| 1930 | 748.8 | 762.6 | 728.5 | 12.9 | 19.3 | 7.0 | 38.1 | 8/VIII | -9.6 | 1/I | 8.8 | 75 | 4.6 |
| 1929 | 749.3 | 769.8 | 734.1 | 11.9 | * | 6.4 | 37.9 | 27/VII | -20.6 | 4/II | 8.7 | 76 | 5.6 |
| 1921—1930 | 748.9 | 769.8 | 722.4 | 12.8 | 19.4 | 6.8 | 41.5 | 10/VII 1927 | -21.1 | 3/I 1924 | 8.8 | 74 | 5.2 |
| Казанлъкъ¹⁾ — Kazanlik¹⁾, H = 372 m | | | | | | | | | | | $\varphi = 42^{\circ} 37'$ $\lambda = 25^{\circ} 24'$ | | |
| Срѣдно Moienne | 729.5 | 747.2 | 717.6 | 9.4 | 15.3 | 3.8 | 34.8 | 22/VIII | -22.4 | 28/I | 6.8 | 72 | 6.3 |
| 1933 | 729.5 | 747.2 | 717.6 | 9.4 | 15.3 | 3.8 | 34.8 | 22/VIII | -22.4 | 28/I | 6.8 | 72 | 6.3 |
| 1932 | 731.0 | 747.0 | 713.1 | 10.9 | 17.3 | 4.7 | 35.5 | 16, 17/VII | -17.6 | 14/II | 7.2 | 68 | 5.6 |
| 1931 | * | * | * | 11.3 | 17.6 | 5.8 | 35.7 | 7/VIII | -13.3 | 2/XII | 7.8 | 72 | 5.5 |
| 1930 | * | * | * | 11.9 | 18.8 | 6.2 | 37.9 | 7/VIII | -9.3 | 22/I | 7.8 | 71 | 5.0 |
| 1929 | * | * | * | 10.7 | 17.5 | 5.1 | 37.7 | 27/VII | -18.8 | 24/I | 7.7 | 71 | 5.4 |
| 1921—1930 | * | * | * | 11.7 | 18.6 | 6.1 | 34.2 | 15/VI 1926 | -18.8 | 24/I 1929 | 7.7 | 70 | 5.0 |
| Бургазъ — Bourgas, H = 6 m | | | | | | | | | | | $\varphi = 42^{\circ} 29'$ $\lambda = 27^{\circ} 29'$ | | |
| Срѣдно Moienne | 761.6 | 781.6 | 745.3 | 11.4 | 16.1 | 7.3 | 36.6 | 23/VIII | -15.6 | 27/I | 8.1 | 73 | 6.6 |
| 1933 | 761.6 | 781.6 | 745.3 | 11.4 | 16.1 | 7.3 | 36.6 | 23/VIII | -15.6 | 27/I | 8.1 | 73 | 6.6 |
| 1932 | 763.4 | 782.3 | 747.1 | 12.8 | 17.3 | 8.5 | 35.8 | 18/VII | -13.7 | 28/II | 9.2 | 74 | 4.9 |
| 1931 | 761.9 | 778.1 | 738.2 | 12.4 | 16.8 | 8.4 | 34.2 | 26/VI | -8.8 | 25/XII | 9.7 | 81 | 4.8 |
| 1930 | 762.1 | 777.8 | 740.6 | 13.6 | 18.3 | 9.2 | 37.5 | 7/VII | -9.5 | 21/I | 10.2 | 81 | 4.4 |
| 1929 | 762.8 | 782.2 | 748.3 | 11.8 | 16.4 | 7.5 | 36.5 | 6, 21/VIII | -19.5 | 3/II | 9.3 | 77 | 4.5 |
| 1926—1930 | 762.3 | 782.2 | 740.6 | 12.9 | 17.2 | 8.5 | 37.5 | 7/VII 1930 | -19.5 | 3/II 1929 | (9.9) | 79 | 4.4 |
| Варна — Varna, H = 35 m | | | | | | | | | | | $\varphi = 43^{\circ} 12'$ $\lambda = 27^{\circ} 55'$ | | |
| Срѣдно Moienne | 759.8 | 780.8 | 742.3 | 10.8 | 15.6 | 7.1 | 36.4 | 23/VIII | -15.7 | 27/I | 8.9 | 82 | 5.7 |
| 1933 | 759.8 | 780.8 | 742.3 | 10.8 | 15.6 | 7.1 | 36.4 | 23/VIII | -15.7 | 27/I | 8.9 | 82 | 5.7 |
| 1932 | 761.4 | 789.5 | 743.9 | 12.0 | 17.2 | 8.7 | 36.5 | 18/VII | -12.6 | 7/II | 9.3 | 77 | 5.2 |
| 1931 | * | * | * | 11.6 | 16.7 | 8.2 | 35.4 | 26/VII | -10.5 | 2/XII | 9.1 | 79 | 5.7 |
| 1930 | * | * | * | 12.8 | 17.8 | 8.6 | 35.5 | 24/VIII | -6.0 | 22/I | 9.3 | 77 | 4.6 |
| 1929 | * | * | * | 11.2 | 15.6 | 6.8 | 36.2 | 6/VIII | -24.3 | 10/II | 8.7 | 76 | 5.0 |
| 1926—1930 | * | * | * | 12.1 | 17.1 | 8.0 | 41.4 | 10/XII 1927 | -24.3 | 10/II 1929 | 9.1 | 78 | 4.9 |
| Образцовъ чифликъ (при Русе) — Obr. Tschiflik (près de Roussé), H = 153 m | | | | | | | | | | | $\varphi = 43^{\circ} 48'$ $\lambda = 26^{\circ} 2'$ | | |
| Срѣдно Moienne | 747.7 | 770.1 | 731.1 | 9.3 | 14.8 | 5.0 | 37.6 | 21/VIII | -21.2 | 22/XII | 7.7 | 78 | 5.9 |
| 1933 | 747.7 | 770.1 | 731.1 | 9.3 | 14.8 | 5.0 | 37.6 | 21/VIII | -21.2 | 22/XII | 7.7 | 78 | 5.9 |
| 1932 | 749.1 | 767.8 | 732.9 | 10.9 | 16.6 | 6.3 | 36.8 | 17/VII | -15.5 | 7/II | 8.1 | 75 | 5.4 |
| 1931 | 747.6 | 763.1 | 727.8 | 10.5 | 15.9 | 6.0 | 39.1 | 16/VII | -19.8 | 2/XII | 8.2 | 77 | 5.6 |
| 1930 | 747.8 | 763.2 | 728.4 | 12.1 | 18.1 | 7.2 | 40.3 | 9/VIII | -10.6 | 23/I | 8.0 | 72 | 5.0 |
| 1929 | 749.1 | 772.7 | 732.4 | 10.2 | 15.7 | 5.4 | 36.7 | 7/VII | -24.6 | 10/II | 7.8 | 74 | 5.8 |
| 1921—1930 | 748.4 | 777.2 | 721.0 | 11.1 | 16.8 | 6.4 | 40.8 | 10/VIII 1921 | -24.6 | 10/II 1929 | 8.2 | 76 | 5.3 |

¹⁾ Не е имало редовни наблюдения — Il n'y a pas eu d'observations régulières.

¹⁾ Атмосферното налягане за 1932 и 1933 год. се отнася до аеропристанцието, а останалитѣ данни — до розовото поле при Казанлъкъ. — Pour 1932 et 1933 la pression atmosphérique se rapporte à l'aéroport, et les autres données — aux champs de roses près la ville de Kazanlik.

Атмосферно налягане, температура, влажност, облачност
 Pression atmosphérique, température, humidité, nébulosité

(Продължение и край)

(Suite et fin)

| Година — Année | Атмосферно налягане Pression atmosphérique | | | Температура на въздуха — Température de l'air C° | | | | | | Влажност Humid. de l'air | | Облачност 0—10 Nébulosité | |
|------------------------------------|---|---------------------|--------------------|--|---------------------|--------------------|---------------------|--------------|--------------------|-----------------------------|--|------------------------------|--------------|
| | срѣдно moyenne | максимум maximum | минимум minimum | срѣдна moyenne | максимум maximum | минимум minimum | абсолютна — absolue | | | абсолютна absolue | въ % relative | | |
| | | | | | | | максимум maximum | день jour | минимум minimum | | | | день jour |
| Шуменъ — Choumen, H = 228 m | | | | | | | | | | | $\varphi = 43^{\circ} 16'$ $\lambda = 26^{\circ} 56'$ | | |
| Срѣдно Моуенне } 1933 | * | * | * | 9·3 | 15·3 | 4·7 | 35·2 | 22/VIII | — 23·2 | 27/1 | 7·5 | 76 | 6·0 |
| " 1932 | * | * | * | 11·0 | 17·4 | 5·8 | 36·2 | 7/VI | — 16·4 | 2/III | 7·8 | 71 | 5·4 |
| " 1931 | * | * | * | 10·5 | 16·4 | 5·7 | 36·2 | 16/VIII | — 16·0 | 2/XII | 8·1 | 77 | 6·2 |
| " 1930 | * | * | * | 11·7 | 17·9 | 6·8 | 36·5 | 8/VIII | — 8·3 | 22/1 | 8·2 | 74 | 5·7 |
| " 1929 | * | * | * | 10·2 | * | 5·2 | * | * | — 24·3 | 10/II | 7·5 | 69 | 6·3 |
| " 1921—1930 | * | * | * | 11·2 | 17·8 | 6·1 | 40·9 | 12/VIII 22 | — 24·3 | 10/II 1929 | 7·9 | 73 | 5·7 |
| Плѣвенъ — Pléven, H = 125 m | | | | | | | | | | | $\varphi = 43^{\circ} 24'$ $\lambda = 24^{\circ} 37'$ | | |
| Срѣдно Моуенне } 1933 | 752·2 | 775·3 | 736·1 | 9·8 | 14·4 | 4·7 | 36·8 | 22/VIII | — 24·6 | 27,1 | 8·0 | 78 | 6·3 |
| " 1932 | 753·6 | 772·9 | 737·8 | 11·2 | 16·1 | 5·8 | 35·0 | 17/VII | — 19·9 | 20/II | 8·2 | 75 | 6·3 |
| " 1931 | 752·3 | 767·9 | 731·9 | 10·8 | 17·4 | 5·7 | 39·8 | 16/VII | — 23·1 | 2/XII | 8·0 | 75 | 6·1 |
| " 1930 | 752·6 | 768·6 | 731·9 | 12·3 | 18·6 | 6·5 | 39·7 | 31/VII | — 16·0 | 23/1 | 8·0 | 72 | 5·6 |
| " 1929 | 753·8 | 778·9 | 736·9 | 10·3 | 16·2 | 4·9 | 42·5 | 7/VII | — 25·7 | 11/II | 8·0 | 74 | 6·2 |
| " 1921—1930 | 752·8 | 778·9 | 727·2 | 11·7 | 17·9 | 6·4 | 43·4 | 12/VIII 22 | — 25·7 | 11/II 1929 | 8·0 | 72 | 5·5 |
| Видинъ — Vidin, H = 35 m | | | | | | | | | | | $\varphi = 44^{\circ} 0'$ $\lambda = 22^{\circ} 51'$ | | |
| Срѣдно Моуенне } 1933 | * | * | * | 10·0 | 15·5 | 4·7 | 37·2 | 22/VIII | — 27·5 | 27/1 | 7·6 | 75 | 6·0 |
| " 1932 | * | * | * | 11·2 | 16·8 | 5·9 | 36·5 | 8/VII | — 18·6 | 20/II | 8·2 | 74 | 4·9 |
| " 1931 | * | * | * | 10·9 | 16·7 | 8·7 | 40·5 | 16/VII | — 24·5 | 2/XII | 8·1 | 74 | 5·5 |
| " 1930 | * | * | * | 11·9 | 18·1 | 6·3 | 37·4 | 31/VII | — 13·6 | 22/1 | 8·5 | 74 | 5·1 |
| " 1929 | * | * | * | 9·8 | * | 5·6 | * | * | — 30·9 | 22/II | 8·8 | 80 | 5·7 |
| " 1926—1930 | * | * | * | 11·1 | 17·6 | 6·1 | 40·8 | 2/VIII 1927 | — 30·9 | 22/II 1929 | 8·6 | 78 | 5·6 |

2. Валежъ — Précipitation

| Година — Année | Валежъ въ м.м. Précipit. en mm. | | | Брой на днитѣ съ — Nombre des jours de | | | | | | | | | | | | | |
|---|------------------------------------|---------------------|--------------|--|--------------|--------------|----------------|----------------|---|------------------------|---------------------|-------------------------------------|------------------------------|----------------------------|----------------------------|--|-------------------------|
| | Сума Somme | Максимум Maximum | День Jour | валежъ précipitation | | | дъждъ pluie | снѣгъ neige | градъ (суграшица) ¹⁾ grêle (grésil) ¹⁾ | гърмевница tonnerre | мъгла brouillard | сѣженъ покривъ couvert, de neige | облачностъ nébulosité < 2 | облачностъ nébulosité 8 | температура température | | |
| | | | | 0·1 mm. Λ | 0·2 mm. Λ | 1·0 mm. Λ | | | | | | | | | максим. maximum ≤ 0 | минимумъ minimum < 0 | максим. maximum Λ 25 |
| София — Sofia, H = 550 m | | | | | | | | | | | | | | | | $\varphi = 42^{\circ} 42'$ $\lambda = 23^{\circ} 20'$ | |
| 1933 | 756·4 | 33·5 | 6/VIII | 156 | 152 | 106 | 162 | 64 | 5(4) | 27 | 36 | 80 | 35 | 140 | 41 | 113 | 42 |
| 1932 | 515·4 | 29·2 | 21/IV | 109 | 102 | 74 | 111 | 50 | 7(6) | 18 | 49 | 45 | 63 | 101 | 40 | 116 | 109 |
| 1931 | 628·8 | 38·0 | 24/VII | 131 | 120 | 91 | 139 | 61 | 3(3) | 37 | 31 | 65 | 68 | 112 | 24 | 105 | 82 |
| 1930 | 577·1 | 34·8 | 25/IX | 107 | 104 | 84 | 132 | 25 | 6(3) | 29 | 67 | 67 | 76 | 96 | 20 | 103 | 79 |
| 1929 | 715·0 | 48·7 | 23/VIII | 134 | 127 | 92 | 132 | 49 | 4(1) | 33 | 43 | 87 | 67 | 113 | 42 | 109 | 88 |
| Срѣдно Моуенне } 1921—1930 . . | 634·8 | 74·7 | 30/VI 1926 | 123 | 113 | 84 | 130 | 40 | 5(5) | 31 | 45 | 59 | 77 | 106 | 30 | 96 | 91 |
| с. Рила — Rila, H = 520 m | | | | | | | | | | | | | | | | $\varphi = 42^{\circ} 6'$ $\lambda = 23^{\circ} 7'$ | |
| 1933 | 703·6 | 38·4 | 10/XI | 126 | 122 | 95 | 120 | 29 | 1(3) | 25 | 9 | 39 | 67 | 117 | 14 | 91 | 67 |
| 1932 | 585·7 | 51·6 | 4/IV | 89 | 88 | 63 | 75 | 25 | 1(0) | 18 | 7 | 31 | 118 | 81 | 12 | 97 | 134 |
| 1931 | 729·9 | 40·5 | 24/IX | 115 | 111 | 88 | 109 | 27 | 5(1) | 22 | 16 | 37 | 88 | 98 | 9 | 84 | 106 |
| 1930 | 636·3 | 32·8 | 17/IV | 103 | 103 | 89 | 91 | 11 | 5(1) | 4 | 13 | 10 | 114 | 89 | 1 | 79 | 104 |
| 1929 | 620·5 | 26·3 | 18/XII | 113 | 111 | 85 | 91 | 24 | 1(1) | 25 | 22 | 33 | 85 | 99 | * | * | * |
| Срѣдно Моуенне } 1926—1930 . . | 583·3 | 35·3 | 16/XI 1927 | 104 | 104 | 82 | 87 | 19 | 3(1) | 14 | 23 | 21 | 103 | 98 | 8 | 82 | 116 |
| Садово (при Пловдивъ) Sadovo (près de Plovdiv) H = 150 m | | | | | | | | | | | | | | | | $\varphi = 42^{\circ} 9'$ $\lambda = 24^{\circ} 57'$ | |
| 1933 | 485·3 | 25·2 | 21/V | 116 | 111 | 81 | 115 | 41 | 2(2) | 29 | 33 | 44 | 48 | 120 | 24 | 119 | 83 |
| 1932 | 356·9 | 35·6 | 18/VI | 89 | 80 | 57 | 74 | 24 | 3(4) | 34 | 16 | 29 | 57 | 107 | 15 | 117 | 125 |
| 1931 | 680·5 | 32·0 | 1/XII | 80 | 80 | 78 | 73 | 25 | 0 | 20 | 20 | 23 | 104 | 110 | 8 | 86 | 120 |
| 1930 | 565·1 | 66·4 | 24/IX | 79 | 79 | 67 | 76 | 9 | —(1) | 8 | 23 | 43 | 111 | 77 | 7 | 85 | 123 |
| 1929 | 702·8 | 50·0 | 29/VI | 99 | 99 | 79 | 72 | 29 | 0 | 5 | 27 | 49 | 86 | 97 | * | 96 | * |
| Срѣдно Моуенне } 1921—1930 . . | 550·2 | 66·4 | 24/IX 1930 | 99 | 96 | 74 | 83 | 17 | 1(1) | 10 | 26 | 28 | 90 | 97 | 10 | 81 | 139 |

*) Не е имало редовни наблюдения — Il n'y a pas eu d'observations régulières.

1) Числата въ скоби означаватъ суграшица — Les chiffres entre parenthèses désignent du grésil.

Валежъ — Précipitation

(Продължение и край)

(Suite et fin)

| Година — Année | Валежъ въ м.м. Précipit. en mm. | | | Брой на днитъ съ — Nombre des jours de | | | | | | | | | | | | | | |
|--|---------------------------------|---------------------|--------------|--|---------|---------|----------------|----------------|---|--------------------------|---------------------|--------------------------------------|----------------|----------------|----------------------------|---------------------|--------------------|-----|
| | Сума Somme | Максимум Maximum | День Jour | валежъ précipitation | | | дъждъ pluie | снѣгъ neige | градъ (суграшица) ¹⁾ grêle (grésil) ¹⁾ | гърмотевидца tonnerre | мъгла brouillard | снѣженъ покривъ couvert. de neige | облачностъ < 2 | облачностъ > 8 | температура température | | | |
| | | | | 0.1 mm. | 0.2 mm. | 1.0 mm. | | | | | | | | | максим. maximum | минимумъ minimum | максим. maximum | |
| Казанлъкъ — Kazanlik, H = 372 m | | | | $\varphi = 42^{\circ} 37'$ $\lambda = 25^{\circ} 24'$ | | | | | | | | | | | | | | |
| 1933 | 688.0 | 27.0 | 15/X | 134 | 133 | 106 | 120 | 32 | 3(3) | 40 | 34 | 51 | 37 | 131 | 23 | 113 | 61 | |
| 1932 | 356.9 | 35.6 | 18/VI | 89 | 80 | 57 | 74 | 24 | 3(4) | 34 | 16 | 29 | 57 | 107 | 15 | 117 | 125 | |
| 1931 | 694.0 | 45.2 | 17/X | 115 | 110 | 81 | 112 | 43 | 2(7) | 37 | 23 | 20 | 82 | 105 | 3 | 106 | 106 | |
| 1930 | 706.0 | 55.1 | 24/IX | 101 | 97 | 81 | 103 | 17 | 8 | 30 | 28 | 20 | 98 | 91 | 5 | 88 | 116 | |
| 1929 | 662.8 | 46.3 | 28/VIII | 120 | 117 | 91 | 118 | 43 | 4 | 38 | 26 | 52 | 65 | 95 | 24 | 94 | 122 | |
| Срѣдно Moienne | 1921—1930 | 689.6 | 87.5 | 13/V 1928 | 101 | 98 | 76 | 100 | 24 | 4(3) | 34 | 22 | 25 | 100 | 88 | 9 | 88 | 120 |
| Бургазъ — Bourgas, H = 6 m | | | | $\varphi = 42^{\circ} 29'$ $\lambda = 27^{\circ} 29'$ | | | | | | | | | | | | | | |
| 1933 | 791.4 | 59.2 | 30/VIII | 139 | 132 | 102 | 128 | 23 | 2 | 3 | 42 | 33 | 22 | 129 | 19 | 68 | 70 | |
| 1932 | 457.6 | 64.0 | 11/VI | 90 | 81 | 57 | 96 | 23 | 2 | 3 | 37 | 29 | 99 | 99 | 12 | 69 | 126 | |
| 1931 | 962.0 | 92.5 | 20/XI | 98 | 82 | 81 | 83 | 25 | 0 | 1 | 22 | 27 | 115 | 99 | 8 | 74 | 110 | |
| 1930 | 600.0 | 65.0 | 25/IX | 75 | 72 | 65 | 77 | 5 | 0 | 0 | 25 | 0 | 121 | 92 | 2 | 35 | 106 | |
| 1929 | 509.9 | 67.0 | 19/XII | 79 | 78 | 69 | 67 | 19 | 0 | 2 | 25 | 27 | 122 | 104 | 30 | 74 | 113 | |
| Срѣдно Moienne | 1926—1930 | 529.2 | 67.0 | 19/XII 1929 | 75 | 74 | 66 | 69 | 10 | 0 | 3 | 19 | 11 | 124 | 91 | 18 | 53 | 105 |
| Варна — Varna, H = 35 m | | | | $\varphi = 43^{\circ} 12'$ $\lambda = 27^{\circ} 55'$ | | | | | | | | | | | | | | |
| 1933 | 527.6 | 51.3 | 25/VI | 115 | 113 | 86 | 105 | 24 | 3 | 1 | 17 | 36 | 76 | 126 | 26 | 84 | 73 | |
| 1932 | 331.0 | 64.0 | 11/IV | 74 | 70 | 51 | 74 | 28 | 1(1) | 8 | 34 | 20 | 88 | 110 | 17 | 80 | 130 | |
| 1931 | 551.7 | 40.4 | 19/X | 96 | 88 | 71 | 109 | 37 | 0 | 19 | 27 | 43 | 73 | 123 | 23 | 76 | 112 | |
| 1930 | 411.2 | 31.8 | 15/VII | 86 | 75 | 56 | 97 | 15 | 1(1) | 8 | 21 | 0 | 107 | 78 | 3 | 47 | 108 | |
| 1929 | 444.0 | 57.0 | 19/XII | 111 | 97 | 68 | 96 | 28 | 1 | 12 | 11 | 54 | 87 | 91 | 39 | 88 | 69 | |
| Срѣдно Moienne | 1926—1930 | 465.2 | 90.2 | 9/X 1927 | 106 | 93 | 62 | 102 | 21 | 1(1) | 17 | 25 | 23 | 99 | 93 | 16 | 63 | 100 |
| Образцовъ чифликъ (при Русе) Obr. Tchiflik (près de Roussé) H = 153 m | | | | $\varphi = 43^{\circ} 48'$ $\lambda = 26^{\circ} 2'$ | | | | | | | | | | | | | | |
| 1933 | 717.7 | 27.5 | 21/V | 143 | 139 | 101 | 112 | 49 | 6(2) | 16 | 37 | 80 | 61 | 116 | 51 | 111 | 73 | |
| 1932 | 505.5 | 46.8 | 26/VI | 110 | 106 | 74 | 89 | 29 | 2(2) | 10 | 48 | 80 | 85 | 114 | 51 | 122 | 139 | |
| 1931 | 613.7 | 25.0 | 19/I | 113 | 110 | 80 | 85 | 50 | 2(4) | 16 | 38 | 91 | 82 | 120 | 38 | 111 | 107 | |
| 1930 | 448.3 | 43.5 | 16/VI | 90 | 89 | 73 | 85 | 11 | 3(5) | 2 | 42 | 50 | 99 | 98 | 33 | 90 | 119 | |
| 1929 | 358.1 | 16.0 | 17/XII | 122 | 112 | 70 | 82 | 37 | 1(6) | 21 | 53 | 82 | 67 | 123 | 54 | 104 | 126 | |
| Срѣдно Moienne | 1921—1930 | 602.3 | 138.5 | 30/VIII 1924 | 106 | 102 | 76 | 84 | 28 | 3(3) | 17 | 38 | 70 | 87 | 106 | 37 | 98 | 117 |
| Шуменъ — Choumen, H = 228 m | | | | $\varphi = 43^{\circ} 16'$ $\lambda = 26^{\circ} 56'$ | | | | | | | | | | | | | | |
| 1933 | 732.3 | 39.3 | 25/IV | 152 | 149 | 99 | 124 | 58 | 6 | 20 | 40 | 77 | 52 | 125 | 34 | 113 | 66 | |
| 1932 | 453.0 | 58.0 | 10/VI | 97 | 95 | 72 | 86 | 50 | 4 | 14 | 37 | 52 | 81 | 115 | 32 | 116 | 138 | |
| 1931 | 649.5 | 40.0 | 12/XII | 133 | 127 | 91 | 111 | 58 | 2 | 23 | 46 | 90 | 54 | 136 | 34 | 109 | 109 | |
| 1930 | 498.4 | 61.2 | 3/VII | 90 | 86 | 64 | 77 | 19 | 2 | 14 | 44 | 13 | 80 | 126 | 15 | 77 | 108 | |
| 1929 | 415.4 | 29.2 | 28/VI | 78 | 77 | 65 | 54 | 26 | 1 | 7 | 28 | 72 | 57 | 133 | * | 102 | * | |
| Срѣдно Moienne | 1921—1930 | 586.7 | 61.2 | 3/VII 1930 | 110 | 105 | 75 | 91 | 32 | 3(1) | 19 | 23 | 43 | 79 | 118 | 19 | 90 | 116 |
| Плѣвенъ — Pléven, H = 125 m | | | | $\varphi = 43^{\circ} 24'$ $\lambda = 24^{\circ} 37'$ | | | | | | | | | | | | | | |
| 1933 | 698.4 | 38.7 | 21/V | 142 | 136 | 94 | 126 | 53 | 1(2) | 5 | 91 | 79 | 49 | 137 | 47 | 122 | 66 | |
| 1932 | 485.0 | 32.3 | 10/VI | 111 | 102 | 74 | 107 | 36 | 3 | 7 | 93 | 47 | 36 | 139 | 44 | 109 | 130 | |
| 1931 | 708.5 | 46.0 | 24/VII | 129 | 126 | 88 | 114 | 53 | 2 | 9 | 28 | 62 | 47 | 123 | 32 | 118 | 99 | |
| 1930 | 474.4 | 57.5 | 23/IX | 105 | 103 | 70 | 102 | 20 | 2 | 8 | 47 | 64 | 71 | 108 | 30 | 68 | 122 | |
| 1929 | 665.1 | 75.3 | 24/VIII | 128 | 122 | 88 | 98 | 43 | 2(3) | 32 | 32 | 91 | 55 | 131 | 51 | 107 | 134 | |
| Срѣдно Moienne | 1921—1930 | 572.9 | 75.3 | 24/VIII 29 | 110 | 106 | 78 | 93 | 25 | 2(4) | 21 | 24 | 63 | 79 | 113 | 30 | 89 | 133 |
| Видинъ — Vidin, H = 35 m | | | | $\varphi = 44^{\circ} 0'$ $\lambda = 22^{\circ} 51'$ | | | | | | | | | | | | | | |
| 1933 | 573.2 | 44.0 | 24/IV | 119 | 115 | 89 | 104 | 39 | 1(4) | 9 | 18 | 53 | 69 | 141 | 48 | 115 | 85 | |
| 1932 | 426.4 | 34.6 | 16/IV | 94 | 93 | 71 | 78 | 34 | 1(2) | 3 | 25 | 48 | 102 | 96 | 33 | 122 | 129 | |
| 1931 | 624.2 | 63.0 | 17/X | 123 | 123 | 92 | 43 | 43 | (1) | 21 | 22 | 74 | 72 | 113 | 15 | 118 | 121 | |
| 1930 | 444.0 | 37.0 | 17/VI | 82 | 81 | 71 | 67 | 10 | 1(1) | 13 | 30 | 54 | 50 | 99 | 22 | 93 | 113 | |
| 1929 | 682.2 | 41.0 | 23/V | 90 | 90 | 89 | 60 | 25 | 0 | 9 | 28 | 76 | 64 | 119 | * | 98 | * | |
| Срѣдно Moienne | 1926—1930 | 544.8 | 58.0 | 30/VIII 27 | 84 | 84 | 74 | 66 | 20 | 1(1) | 7 | 32 | 61 | 75 | 106 | 19 | 89 | 115 |

*) Не е имало редовни наблюдения — Il n'y a pas eu d'observations régulières.

1) Числата въ скоби означаватъ суграшица — Les chiffres entre parenthèses désignent du grésil.

3. Вѣтрове — Vents

| Година — Année | Повтаряемост на вѣтровѣт споредъ тѣхната посока Fréquence des vents suivant leur direction | | | | | | | | Брой на днитѣ съ силенъ вѣтъръ Nombre des jours de vent fort | Година — Année | Повтаряемост на вѣтровѣт споредъ тѣхната посока Fréquence des vents suivant leur direction | | | | | | | | Брой на днитѣ съ силенъ вѣтъръ Nombre des jours de vent fort | | |
|---|---|-----|-----|-----|----|-----|-----|-----|---|--|---|----|-----|-----|-----|-----|-----|-----|---|-----|--------------------|
| | N | NE | E | SE | S | SW | W | NW | | | Тихо време — Calme | N | NE | E | SE | S | SW | W | | NW | Тихо време — Calme |
| София — Sofia, H = 550 m $\varphi = 42^{\circ} 42'$ $\lambda = 23^{\circ} 20'$ | | | | | | | | | | Варна — Varna, H = 35 m $\varphi = 43^{\circ} 12'$ $\lambda = 27^{\circ} 55'$ | | | | | | | | | | | |
| 1933 | 25 | 90 | 127 | 123 | 21 | 71 | 238 | 174 | 226 | 3 | 1933 | 97 | 25 | 38 | 16 | 1 | 15 | 77 | 86 | 740 | 4 |
| 1932 | 22 | 81 | 157 | 118 | 26 | 83 | 190 | 172 | 239 | 2 | 1932 | 50 | 61 | 77 | 46 | 18 | 9 | 94 | 244 | 499 | 13 |
| 1931 | 32 | 107 | 161 | 129 | 21 | 60 | 207 | 159 | 219 | 5 | 1931 | 56 | 107 | 72 | 92 | 7 | 19 | 47 | 379 | 316 | 17 |
| 1930 | 22 | 71 | 150 | 117 | 19 | 68 | 190 | 108 | 350 | 11 | 1930 | 57 | 30 | 112 | 23 | 3 | 6 | 223 | 106 | 435 | 1 |
| 1929 | 19 | 116 | 169 | 116 | 14 | 48 | 159 | 141 | 313 | 0 | 1929 | 59 | 16 | 195 | 28 | 2 | 4 | 223 | 114 | 454 | 1 |
| Срѣдно } Моуенне } 1921—1930 | 21 | 62 | 138 | 78 | 12 | 34 | 161 | 139 | 452 | 5 | Срѣдно } Моуенне } 1926—1930 | 44 | 28 | 150 | 83 | 5 | 5 | 179 | 160 | 421 | 6 |
| с. Рила — Rila, H = 520 m $\varphi = 42^{\circ} 6'$ $\lambda = 23^{\circ} 7'$ | | | | | | | | | | Образцовъ чифликъ (при Русе) Obr. Tchiflik (près de Roussé) H = 153 m $\varphi = 43^{\circ} 48'$ $\lambda = 26^{\circ} 2'$ | | | | | | | | | | | |
| 1933 | 138 | 14 | 8 | 13 | 45 | 12 | 25 | 88 | 752 | 9 | 1933 | 16 | 219 | 61 | 94 | 36 | 208 | 88 | 61 | 312 | 9 |
| 1932 | 91 | 25 | 10 | 16 | 36 | 20 | 13 | 53 | 834 | 7 | 1932 | 14 | 158 | 47 | 136 | 64 | 217 | 37 | 18 | 407 | 15 |
| 1931 | 190 | 20 | 9 | 10 | 56 | 29 | 17 | 43 | 721 | 7 | 1931 | 5 | 171 | 77 | 168 | 71 | 220 | 17 | 7 | 359 | 13 |
| 1930 | 175 | 16 | 7 | 11 | 54 | 16 | 11 | 33 | 772 | 3 | 1930 | 11 | 145 | 48 | 130 | 65 | 200 | 33 | 13 | 450 | 6 |
| 1929 | 189 | 45 | 10 | 24 | 34 | 63 | 23 | 55 | 652 | 10 | 1929 | 10 | 277 | 39 | 67 | 12 | 197 | 45 | 24 | 424 | 20 |
| Срѣдно } Моуенне } 1926—1930 | 195 | 24 | 9 | 12 | 53 | 38 | 18 | 34 | 712 | 9 | Срѣдно } Моуенне } 1921—1930 | 18 | 166 | 47 | 100 | 67 | 171 | 55 | 33 | 440 | 9 |
| Садово (при Пловдивъ) Sadovo (près de Plovdiv) H = 150 m $\varphi = 42^{\circ} 9'$ $\lambda = 24^{\circ} 57'$ | | | | | | | | | | Шуменъ — Choumen, H = 228 m $\varphi = 43^{\circ} 16'$ $\lambda = 26^{\circ} 56'$ | | | | | | | | | | | |
| 1933 | 43 | 62 | 90 | 105 | 25 | 32 | 148 | 198 | 392 | 0 | 1933 | 78 | 66 | 38 | 60 | 76 | 174 | 292 | 130 | 181 | 35 |
| 1932 | 38 | 46 | 81 | 95 | 20 | 24 | 128 | 165 | 501 | 1 | 1932 | * | * | * | * | * | * | * | * | * | 30 |
| 1931 | 4 | 5 | 44 | 33 | 4 | 22 | 127 | 59 | 797 | 2 | 1931 | 65 | 74 | 65 | 112 | 120 | 137 | 264 | 131 | 127 | 37 |
| 1930 | 8 | 17 | 97 | 34 | 9 | 32 | 128 | 44 | 726 | 3 | 1930 | * | * | * | * | * | * | * | * | * | 12 |
| 1929 | * | * | * | * | * | * | * | * | * | 4 | 1929 | 12 | 74 | 114 | 106 | 39 | 83 | 282 | 67 | 318 | 4 |
| Срѣдно } Моуенне } 1921—1930 | 20 | 32 | 58 | 37 | 14 | 43 | 86 | 136 | 671 | 4 | Срѣдно } Моуенне } 1921—1930 | 65 | 72 | 83 | 83 | 43 | 46 | 205 | 103 | 396 | 3 |
| Казанлъкъ — Kazanlik, H = 372 m $\varphi = 42^{\circ} 37'$ $\lambda = 25^{\circ} 24'$ | | | | | | | | | | Плѣвень — Pléven, H = 125 m $\varphi = 43^{\circ} 24'$ $\lambda = 24^{\circ} 37'$ | | | | | | | | | | | |
| 1933 | 124 | 23 | 12 | 61 | 34 | 11 | 29 | 96 | 705 | 0 | 1933 | 48 | 33 | 93 | 89 | 104 | 118 | 198 | 87 | 325 | 0 |
| 1932 | 100 | 28 | 26 | 73 | 40 | 11 | 18 | 78 | 724 | 1 | 1932 | 69 | 63 | 77 | 151 | 102 | 212 | 221 | 142 | 61 | 1 |
| 1931 | 137 | 20 | 42 | 100 | 12 | 16 | 13 | 120 | 615 | 1 | 1931 | 19 | 10 | 39 | 68 | 92 | 186 | 170 | 42 | 469 | 0 |
| 1930 | 113 | 23 | 60 | 110 | 18 | 10 | 26 | 112 | 623 | 1 | 1930 | 25 | 38 | 47 | 141 | 151 | 327 | 178 | 78 | 110 | 1 |
| 1929 | 113 | 37 | 53 | 79 | 14 | 12 | 31 | 117 | 639 | 3 | 1929 | 6 | 28 | 87 | 185 | 100 | 230 | 267 | 35 | 157 | 7 |
| Срѣдно } Моуенне } 1921—1930 | 109 | 21 | 49 | 74 | 17 | 12 | 26 | 109 | 678 | 2 | Срѣдно } Моуенне } 1921—1930 | 16 | 25 | 72 | 79 | 56 | 115 | 210 | 52 | 471 | 5 |
| Бургазъ — Bourgas, H = 6 m $\varphi = 42^{\circ} 29'$ $\lambda = 27^{\circ} 29'$ | | | | | | | | | | Видинъ — Vidin, H = 35 m $\varphi = 44^{\circ} 0'$ $\lambda = 22^{\circ} 51'$ | | | | | | | | | | | |
| 1933 | 133 | 154 | 158 | 47 | 27 | 143 | 193 | 125 | 115 | 0 | 1933 | 31 | 35 | 96 | 74 | 40 | 107 | 199 | 77 | 436 | 7 |
| 1932 | 78 | 122 | 151 | 49 | 39 | 79 | 57 | 75 | 488 | 0 | 1932 | 52 | 51 | 134 | 98 | 26 | 96 | 211 | 118 | 312 | 3 |
| 1931 | 130 | 83 | 286 | 7 | 17 | 73 | 256 | 39 | 204 | 2 | 1931 | 18 | 26 | 102 | 31 | 14 | 63 | 177 | 89 | 575 | 8 |
| 1930 | 108 | 48 | 286 | 2 | 48 | 44 | 252 | 16 | 291 | 9 | 1930 | 7 | 36 | 94 | 21 | 19 | 33 | 139 | 108 | 638 | 4 |
| 1929 | 180 | 110 | 219 | 2 | 32 | 66 | 139 | 25 | 322 | 5 | 1929 | 3 | 45 | 99 | 12 | 3 | 16 | 155 | 64 | 698 | 1 |
| Срѣдно } Моуенне } 1926—1930 | 136 | 111 | 239 | 7 | 31 | 103 | 153 | 35 | 254 | 6 | Срѣдно } Моуенне } 1926—1930 | 6 | 34 | 96 | 15 | 8 | 27 | 165 | 72 | 672 | 2 |

*) Не е имало редовни наблюдения — Il n'y a pas eu d'observations régulières.

Обяснение на знаците: φ = географска ширина; λ = географска дължина отъ Гринвичъ; H = надморска височина
N = северъ; E = изтокъ; S = югъ; W = западъ.Explication des signes: φ = latitude géographique; λ = longitude géographique de Greenwich; H = Altitude; N = Nord
E = Est; S = Sud; W = Ouest.

4. Общи метеорологически сведения въ по-характернитѣ пунктове презъ 1933 г. по месеци

4. Renseignements météorologiques généraux aux lieux les plus caractéristiques en 1933 par mois

| Станции — Stations | Сведения отъ метеорологически наблюдения презъ месецитѣ — Renseignements fournis par les observations météorologiques pendant les mois de | | | | | | | | | | | | Годишно Annuellement |
|--------------------|---|----------------------|---------------|-----------------|------------|--------------|-----------------|-----------------|------------------------------|---------------------------|----------------------|-----------------------|-------------------------|
| | Януарий Janvier | Февруарий Février | Мартъ Mars | Априль Avril | Май Mai | Юний Juin | Юлий Juillet | Августъ Août | Септем- врий Septembre | Октом- врий Octobre | Ноемврий Novembre | Декемврий Décembre | |

Атмосферно налягане (срѣдно) — Pression atmosphérique (moyenne)

| | | | | | | | | | | | | | |
|---|-------|-------|-------|-------|-------|-------|-------|-------|-------|-------|-------|-------|-------|
| София — Sofia | 717.3 | 712.5 | 715.7 | 712.5 | 711.1 | 710.7 | 715.0 | 714.6 | 716.2 | 715.1 | 714.1 | 713.7 | 714.9 |
| с. Рила — Rila | * | * | * | * | * | * | * | * | * | * | * | * | * |
| Садово (при Пловдивъ) — Sadovo (près de Plovdiv) | 753.6 | 747.8 | 750.8 | 746.5 | 744.6 | 743.8 | 747.6 | 747.4 | 750.0 | 749.6 | 749.3 | 749.5 | 748.4 |
| Казанлъкъ — Kazanlik | 733.7 | 728.3 | 731.4 | 727.7 | 726.1 | 725.6 | 729.4 | 729.1 | 731.4 | 731.0 | 730.5 | 730.1 | 729.5 |
| Бургазъ — Bourgas | 767.5 | 761.6 | 764.5 | 760.0 | 757.3 | 755.7 | 760.1 | 760.2 | 763.0 | 763.1 | 762.9 | 763.7 | 761.6 |
| Варна — Varna | 765.5 | 759.5 | 762.3 | 757.9 | 755.9 | 754.9 | 758.4 | 758.6 | 760.9 | 760.9 | 761.0 | 761.9 | 759.8 |
| Образцовъ чифликъ при Русе — Obr. Tchiflik (près de Roussé) | 753.6 | 747.1 | 750.1 | 745.7 | 743.6 | 742.7 | 746.8 | 746.6 | 749.0 | 748.8 | 748.6 | 749.6 | 747.7 |
| Шуменъ — Choumen | * | * | * | * | * | * | * | * | * | * | * | * | * |
| Плѣвень — Pléven | 758.4 | 751.9 | 754.6 | 750.5 | 748.1 | 747.3 | 751.4 | 751.2 | 753.7 | 753.2 | 753.1 | 752.9 | 752.2 |
| Видинъ — Vidin | * | * | * | * | * | * | * | * | * | * | * | * | * |

Температура на въздуха C° (срѣдно) — Température de l'air C° (moyenne)

| | | | | | | | | | | | | | |
|---|------|------|-----|------|------|------|------|------|------|------|------|------|------|
| София — Sofia | -3.7 | 0.4 | 4.2 | 8.3 | 13.8 | 17.4 | 19.9 | 19.4 | 14.1 | 12.3 | 8.0 | -3.4 | 9.2 |
| с. Рила — Rila | -0.6 | 2.0 | 5.4 | 9.3 | 14.8 | 18.5 | 21.1 | 21.2 | 15.8 | 13.7 | 9.9 | -0.2 | 10.9 |
| Садово (при Пловдивъ) — Sadovo (près de Plovdiv) | -2.8 | 1.7 | 4.8 | 10.6 | 15.3 | 19.4 | 22.6 | 22.2 | 16.2 | 12.7 | 8.0 | -2.2 | 10.7 |
| Казанлъкъ — Kazanlik | -3.0 | 1.5 | 4.0 | 8.6 | 13.6 | 17.1 | 20.0 | 20.3 | 14.6 | 11.1 | 7.7 | -2.5 | 9.4 |
| Бургазъ — Bourgas | -0.7 | 3.2 | 4.9 | 9.4 | 14.8 | 19.0 | 21.3 | 22.3 | 17.4 | 14.5 | 11.1 | -0.1 | 11.4 |
| Варна — Varna | -1.6 | 2.4 | 4.2 | 8.6 | 14.5 | 18.8 | 21.3 | 21.5 | 17.1 | 14.1 | 10.2 | -1.6 | 10.8 |
| Образцовъ чифликъ при Русе — Obr. Tchiflik (près de Roussé) | -6.1 | -0.4 | 4.3 | 8.6 | 15.3 | 18.2 | 20.6 | 21.0 | 15.4 | 12.7 | 7.3 | -5.1 | 9.3 |
| Шуменъ — Choumen | -4.4 | 1.2 | 3.8 | 8.7 | 14.2 | 17.5 | 19.8 | 19.5 | 14.7 | 11.9 | 8.2 | -3.3 | 9.3 |
| Плѣвень — Pléven | -6.0 | 0.9 | 4.7 | 9.9 | 15.7 | 19.1 | 21.4 | 21.3 | 15.6 | 12.8 | 6.8 | -4.6 | 9.8 |
| Видинъ — Vidin | -6.1 | 1.2 | 5.4 | 10.7 | 16.1 | 18.7 | 22.1 | 21.3 | 15.9 | 12.5 | 6.1 | -4.1 | 10.0 |

Влажностъ въ % — Humidité de l'air en %

| | | | | | | | | | | | | | |
|---|----|----|----|----|----|----|----|----|----|----|----|----|----|
| София — Sofia | 86 | 83 | 71 | 63 | 70 | 64 | 62 | 62 | 68 | 73 | 78 | 86 | 72 |
| с. Рила — Rila | 81 | 78 | 66 | 62 | 65 | 59 | 57 | 54 | 59 | 70 | 76 | 83 | 68 |
| Садово (при Пловдивъ) — Sadovo (près de Plovdiv) | 87 | 84 | 72 | 61 | 71 | 65 | 59 | 56 | 63 | 75 | 84 | 91 | 72 |
| Казанлъкъ — Kazanlik | 84 | 81 | 69 | 60 | 72 | 70 | 64 | 57 | 64 | 78 | 81 | 83 | 72 |
| Бургазъ — Bourgas | 81 | 76 | 75 | 71 | 76 | 74 | 67 | 62 | 69 | 72 | 78 | 80 | 73 |
| Варна — Varna | 89 | 86 | 83 | 82 | 84 | 82 | 75 | 73 | 78 | 76 | 84 | 88 | 82 |
| Образцовъ чифликъ при Русе — Obr. Tchiflik (près de Roussé) | 91 | 89 | 77 | 75 | 74 | 73 | 74 | 66 | 74 | 75 | 84 | 88 | 78 |
| Шуменъ — Choumen | 84 | 83 | 75 | 72 | 74 | 75 | 75 | 69 | 73 | 78 | 80 | 79 | 76 |
| Плѣвень — Pléven | 82 | 86 | 78 | 68 | 76 | 73 | 74 | 69 | 75 | 78 | 90 | 86 | 78 |
| Видинъ — Vidin | 90 | 83 | 74 | 66 | 71 | 67 | 68 | 62 | 65 | 76 | 88 | 89 | 75 |

Облачностъ — 0—10 — Nébulosité

| | | | | | | | | | | | | | |
|---|-----|-----|-----|-----|-----|-----|-----|-----|-----|-----|-----|-----|-----|
| София — Sofia | 9.0 | 7.3 | 6.3 | 6.9 | 7.0 | 6.0 | 4.8 | 3.5 | 4.5 | 6.5 | 6.9 | 8.6 | 6.5 |
| с. Рила — Rila | 8.0 | 7.0 | 5.7 | 5.9 | 6.3 | 5.0 | 3.8 | 2.9 | 3.5 | 6.0 | 6.6 | 7.7 | 5.7 |
| Садово (при Пловдивъ) — Sadovo (près de Plovdiv) | 8.2 | 7.0 | 6.5 | 6.0 | 7.0 | 5.3 | 4.9 | 3.2 | 3.9 | 5.8 | 6.4 | 7.6 | 6.0 |
| Казанлъкъ — Kazanlik | 7.8 | 7.9 | 6.8 | 6.7 | 7.4 | 5.5 | 5.3 | 3.4 | 4.4 | 6.2 | 6.5 | 8.0 | 6.3 |
| Бургазъ — Bourgas | 8.6 | 8.4 | 6.8 | 5.9 | 7.4 | 6.0 | 5.4 | 3.7 | 4.5 | 6.0 | 7.8 | 8.1 | 6.6 |
| Варна — Varna | 7.8 | 8.2 | 6.1 | 6.5 | 5.0 | 4.5 | 3.3 | 2.9 | 4.1 | 5.4 | 6.3 | 8.5 | 5.7 |
| Образцовъ чифликъ при Русе — Obr. Tchiflik (près de Roussé) | 8.2 | 7.9 | 5.9 | 6.8 | 6.0 | 5.3 | 5.0 | 3.2 | 4.0 | 5.5 | 6.0 | 7.5 | 5.9 |
| Шуменъ — Choumen | 7.9 | 8.0 | 6.5 | 6.5 | 6.5 | 5.5 | 4.9 | 3.2 | 4.1 | 5.4 | 6.1 | 7.9 | 6.0 |
| Плѣвень — Pléven | 8.8 | 8.6 | 6.5 | 6.6 | 6.9 | 5.6 | 5.2 | 3.1 | 3.3 | 5.6 | 6.7 | 8.2 | 6.3 |
| Видинъ — Vidin | 8.8 | 6.9 | 6.2 | 5.2 | 5.4 | 4.8 | 4.4 | 3.0 | 3.9 | 6.9 | 8.6 | 8.3 | 6.0 |

Слънчево грѣне въ часове — Insolation par heures

| | | | | | | | | | | | | | |
|---|----|----|-----|-----|-----|-----|-----|-----|-----|-----|-----|----|-------|
| София — Sofia | 12 | 73 | 124 | 154 | 194 | 265 | 297 | 298 | 219 | 140 | 89 | 49 | 1,914 |
| с. Рила — Rila | 60 | 97 | 181 | 194 | 207 | 269 | 297 | 311 | 246 | 153 | 104 | 51 | 2,190 |
| Садово (при Пловдивъ) — Sadovo (près de Plovdiv) | 53 | 95 | 149 | 206 | 198 | 294 | 308 | 329 | 228 | 151 | 105 | 73 | 2,169 |
| Казанлъкъ — Kazanlik | 73 | 79 | 163 | 196 | 200 | 280 | 283 | 317 | 260 | 177 | 139 | 55 | 2,222 |
| Бургазъ — Bourgas | * | * | * | * | * | * | * | * | * | * | * | * | * |
| Варна — Varna | 54 | 76 | 157 | 162 | 201 | 268 | 297 | 313 | 246 | 146 | 108 | 55 | 2,083 |
| Образцовъ чифликъ при Русе — Obr. Tchiflik (près de Roussé) | 29 | 53 | 141 | 159 | 239 | 272 | 255 | 325 | 242 | 171 | 110 | 54 | 2,050 |
| Шуменъ — Choumen | * | * | * | * | * | * | * | * | * | * | * | * | * |
| Плѣвень — Pléven | * | * | * | * | * | * | * | * | * | * | * | * | * |
| Видинъ — Vidin | * | * | * | * | * | * | * | * | * | * | * | * | * |

Валежъ въ м. м. — Précipitation en m. m.

| | | | | | | | | | | | | | |
|---|------|------|------|------|-------|-------|-------|------|------|------|-------|------|-------|
| София — Sofia | 44.3 | 37.3 | 21.3 | 67.7 | 169.0 | 60.5 | 35.3 | 76.6 | 42.6 | 25.5 | 95.4 | 80.9 | 756.4 |
| с. Рила — Rila | 21.0 | 50.4 | 35.1 | 69.8 | 91.6 | 50.0 | 28.9 | 25.5 | 28.8 | 80.3 | 129.2 | 93.0 | 703.6 |
| Садово (при Пловдивъ) — Sadovo (près de Plovdiv) | 35.8 | 58.7 | 17.4 | 31.0 | 73.3 | 55.8 | 28.1 | 46.9 | 40.3 | 30.2 | 20.5 | 47.3 | 485.3 |
| Казанлъкъ — Kazanlik | 53.4 | 44.5 | 21.9 | 54.9 | 72.1 | 106.2 | 41.7 | 47.2 | 35.2 | 91.5 | 50.4 | 69.0 | 688.0 |
| Бургазъ — Bourgas | 69.1 | 61.7 | 37.6 | 37.8 | 89.7 | 91.4 | 115.0 | 68.3 | 47.1 | 47.5 | 51.3 | 77.6 | 794.1 |
| Варна — Varna | 43.6 | 43.8 | 28.5 | 40.2 | 42.5 | 117.3 | 27.9 | 53.8 | 19.2 | 19.3 | 29.9 | 61.6 | 527.6 |
| Образцовъ чифликъ при Русе — Obr. Tchiflik (près de Roussé) | 47.3 | 50.3 | 42.8 | 62.1 | 65.7 | 94.6 | 85.2 | 64.9 | 65.0 | 29.0 | 62.0 | 48.8 | 717.7 |
| Шуменъ — Choumen | 48.7 | 54.2 | 11.8 | 63.5 | 117.6 | 102.2 | 97.5 | 51.4 | 46.1 | 40.5 | 34.6 | 64.0 | 732.3 |
| Плѣвень — Pléven | 34.9 | 45.0 | 38.9 | 47.8 | 155.1 | 74.9 | 55.7 | 46.2 | 39.6 | 40.9 | 77.6 | 41.8 | 698.4 |
| Видинъ — Vidin | 51.4 | 43.4 | 15.9 | 92.1 | 81.1 | 49.0 | 33.3 | 36.3 | 12.0 | 40.8 | 50.1 | 67.8 | 573.2 |

*) Не е имало редовни наблюдения — Il n'y a pas eu d'observations régulières.

III. Състояние на населението — Etat de la population

1. Населението на България споредъ преброяванията

1. La population de la Bulgarie d'après les recensements généraux

| Дата на всъко преброяване Date de chaque recensement | Повърхностъ въ кв. километри Superficie en kilom. carrés | Налично население — Population de fait | | | | | Забележки — Observations |
|---|---|--|-------|------------------------------------|-------|----------------------|--|
| | | отъ мъжки полъ de sexe masculin | | отъ женски полъ de sexe féminin | | в с и ч к о total | |
| | | бр.-nombre | % | бр.-nombre | % | | |
| 31 декемврий 1880 ¹⁾ 31 décembre | 62,776'8 | 1,027,803 | 51'19 | 980,116 | 48'81 | 2,007,919 | Княжество България (Северна България) Principauté de Bulgarie (Bulgarie du Nord) |
| " 1884 ²⁾ | 33,568'7 | 476,462 | 50'54 | 466,218 | 49'46 | 942,680 | |
| " 1887 ²⁾ | 96,345'5 | 1,605,389 | 50'89 | 1,548,986 | 49'11 | 3,154,375 | Съединена България (Северна и Южна) La Bulgarie Unie (Bulgarie du Nord et du Sud) |
| " 1892 | 96,345'5 | 1,690,626 | 51'07 | 1,620,087 | 48'93 | 3,310,713 | |
| " 1900 | 96,345'5 | 1,909,567 | 51'00 | 1,834,716 | 49'00 | 3,744,283 | |
| " 1905 | 96,345'5 | 2,057,092 | 50'97 | 1,978,483 | 49'03 | 4,035,575 | |
| " 1910 | 96,345'5 | 2,206,685 | 50'87 | 2,130,828 | 49'13 | 4,337,513 | |
| " 1920 | 103,146'2 | 2,420,784 | 49'94 | 2,426,187 | 50'06 | 4,846,971 | |
| " 1926 | 103,146'2 | 2,743,025 | 50'07 | 2,735,716 | 49'93 | 5,478,741 | |

¹⁾ На 31 декемврий 1880 год. е извършено преброяване само въ тогавашното Княжество — Северна България — Le 31 décembre 1880 un recensement a été effectué seulement dans la Principauté d'alors — Bulgarie du Nord.

²⁾ Само за Южна България (Източна Румелия), гдето е извършено преброяването на тази дата; обаче тукъ не влиза населението на Кърджалийската околия (32,350 жители презъ 1884 год.), отстъпена презъ 1886 г. на Турция — Seulement pour la Bulgarie du Sud (Roumélie Orientale), où le recensement eut lieu à cette date. Cependant on n'y a pas compris la population de l'arrondissement de Kirdjaly (32,350 habitants en 1884), cédé à la Turquie en 1886.

³⁾ Съгласно протокола на Цариградската Топханенска конференция отъ 5 април 1886 год., Източна Румелия бѣ присъединена къмъ Българското Княжество, съ изключение на Кърджалийската околия, която имаше 1,639'6 кв. километра повърхностъ и 32,350 жители и която бѣ отстъпена на Турция — Par l'acte International de Top-Hané (Constantinople), en date du 5 avril 1886, la Roumélie Orientale a été annexée à la Principauté de Bulgarie, sauf l'arrondissement de Kirdjaly, ayant une superficie de 1,639'6 kilomètres carrés et 32,350 habitants et qui, à la même époque, a été cédé à la Turquie.

2. Увеличение на населението отъ едно преброяване до друго

2. Accroissement de la population d'un recensement au suivant

| Периоди Périodes | Увеличение — Accroissement | | | | | | | | | Забележки Observations |
|-------------------------|---|----------------|-----------------|------------------------------------|----------------|----------------------|---|----------------|----------------------|---|
| | презъ периода — pendant la période | | | | | | Срѣдно годишно нарастване въ % proportion pour % de l'accroissement moyen annuel | | | |
| | въ абсолютни числа en chiffres absolus | | | на 100 жители sur 100 habitants | | | мъже hommes | жени femmes | изобщо en général | |
| | мъже hommes | жени femmes | всичко total | мъже hommes | жени femmes | изобщо en général | | | | |
| 1880—1887 | 93,159 | 92,356 | 185,515 | 9'06 | 9'42 | 9'24 | 1'25 | 1'29 | 1'27 | Северна България Bulgarie du Nord Източна Румелия Roumélie Orientale |
| 1884—1887 | 7,965 | 10,296 | 18,261 | 1'67 | 2'21 | 1'94 | 0'55 | 0'73 | 0'64 | |
| 1887—1892 | 85,237 | 71,101 | 156,338 | 5'31 | 4'59 | 4'96 | 1'04 | 0'90 | 0'97 | |
| 1892—1900 | 218,941 | 214,629 | 433,570 | 12'95 | 13'25 | 13'10 | 1'53 | 1'57 | 1'55 | Съединена България Bulgarie Unie |
| 1900—1905 | 147,525 | 143,767 | 291,292 | 7'73 | 7'84 | 7'78 | 1'50 | 1'52 | 1'51 | |
| 1905—1910 | 149,593 | 152,345 | 301,938 | 7'27 | 7'70 | 7'48 | 1'41 | 1'49 | 1'45 | |
| 1910—1920 ^{*)} | 214,099 | 295,359 | 509,458 | 9'70 | 13'86 | 11'75 | . | . | . | |
| 1920—1926 | 322,241 | 309,529 | 631,770 | 13'31 | 12'76 | 13'03 | 2'11 | 2'02 | 2'06 | |
| 1887—1926 ^{*)} | 1,137,636 | 1,186,730 | 2,324,366 | 70'86 | 76'61 | 73'69 | . | . | . | |

^{*)} За тоя периодъ не е изчислено срѣдното годишно нарастване въ %, понеже територията презъ сщия периодъ се е промѣняла — Pour cette période, on n'a pas calculé l'accroissement moyen annuel en %, le territoire ayant subi des modifications pendant la même période.

3. Населението на България от 1881 до 1934 год., изчислено към началото и срѣдата на всѣка година

3. La population de la Bulgarie de 1881 à 1934, calculée vers le commencement et vers le milieu de chaque année

| Години Années | Повърхнина въ кв. километри Superficie en kilom. carrés | Къмъ началото на всѣка година Vers le commencement de chaque année | | | Къмъ срѣдата на всѣка година Vers le milieu de chaque année | | | Гъстота на населението на квадрат. километъръ Densité de la population par kilom. carré |
|--------------------|--|---|----------------|-----------------|--|----------------|-----------------|--|
| | | мъже hommes | жени femmes | всичко total | мъже hommes | жени femmes | всичко total | |
| 1881 ¹⁾ | 97,985·1 | 1,454,000 | 1,398,600 | 2,852,600 | 1,468,300 | 1,412,500 | 2,880,800 | 29·4 |
| 1882 | " | 1,482,500 | 1,426,400 | 2,908,900 | 1,497,100 | 1,440,700 | 2,937,800 | 30·0 |
| 1883 | " | 1,511,800 | 1,455,000 | 2,966,800 | 1,526,750 | 1,469,650 | 2,996,400 | 30·6 |
| 1884 | " | 1,541,700 | 1,484,300 | 3,026,000 | 1,557,100 | 1,499,300 | 3,056,400 | 31·2 |
| 1885 ¹⁾ | " | 1,572,500 | 1,514,400 | 3,086,900 | 1,529,800 | 1,588,300 | 3,118,100 | 31·8 |
| 1886 | 96,345·5 | 1,572,600 | 1,514,900 | 3,087,500 | 1,580,800 | 1,523,300 | 3,104,100 | 32·2 |
| 1887 | " | 1,588,900 | 1,531,800 | 3,120,700 | 1,597,100 | 1,540,400 | 3,137,500 | 32·6 |
| 1888* | " | 1,605,389 | 1,548,986 | 3,154,375 | 1,613,700 | 1,556,000 | 3,169,700 | 32·9 |
| 1889 | " | 1,622,100 | 1,563,000 | 3,185,100 | 1,630,500 | 1,570,000 | 3,200,500 | 33·2 |
| 1890 | " | 1,639,000 | 1,577,100 | 3,216,100 | 1,647,500 | 1,584,100 | 3,231,600 | 33·5 |
| 1891 | " | 1,656,000 | 1,591,300 | 3,247,300 | 1,664,600 | 1,598,400 | 3,263,000 | 33·9 |
| 1892 | " | 1,673,200 | 1,605,600 | 3,278,800 | 1,681,900 | 1,612,800 | 3,294,700 | 34·2 |
| 1893* | " | 1,690,626 | 1,620,087 | 3,310,713 | 1,703,600 | 1,632,700 | 3,336,300 | 34·6 |
| 1894 | " | 1,716,600 | 1,645,500 | 3,362,100 | 1,729,700 | 1,658,300 | 3,388,000 | 35·2 |
| 1895 | " | 1,742,900 | 1,671,300 | 3,414,200 | 1,756,200 | 1,684,300 | 3,440,500 | 35·7 |
| 1896 | " | 1,769,600 | 1,697,500 | 3,467,100 | 1,783,200 | 1,710,700 | 3,493,900 | 36·3 |
| 1897 | " | 1,796,800 | 1,724,100 | 3,520,900 | 1,810,500 | 1,737,500 | 3,548,000 | 36·8 |
| 1898 | " | 1,824,300 | 1,751,100 | 3,575,400 | 1,838,300 | 1,764,700 | 3,603,000 | 37·4 |
| 1899 | " | 1,852,300 | 1,778,500 | 3,630,800 | 1,866,500 | 1,792,400 | 3,658,900 | 38·0 |
| 1900 | " | 1,880,700 | 1,806,400 | 3,687,100 | 1,895,100 | 1,820,500 | 3,715,600 | 38·6 |
| 1901* | " | 1,909,567 | 1,834,716 | 3,744,283 | 1,923,900 | 1,848,600 | 3,772,500 | 39·2 |
| 1902 | " | 1,938,200 | 1,862,600 | 3,800,800 | 1,952,700 | 1,876,700 | 3,829,400 | 39·7 |
| 1903 | " | 1,967,300 | 1,890,900 | 3,858,200 | 1,982,000 | 1,905,200 | 3,887,200 | 40·3 |
| 1904 | " | 1,996,800 | 1,919,700 | 3,916,500 | 2,011,700 | 1,934,200 | 3,945,900 | 41·0 |
| 1905 | " | 2,026,700 | 1,948,900 | 3,975,600 | 2,041,900 | 1,963,600 | 4,005,500 | 41·6 |
| 1906* | " | 2,057,092 | 1,978,483 | 4,035,575 | 2,071,600 | 1,993,200 | 4,064,800 | 42·2 |
| 1907 | " | 2,086,200 | 2,008,100 | 4,094,300 | 2,100,900 | 2,023,000 | 4,123,900 | 42·8 |
| 1908 | " | 2,115,700 | 2,038,100 | 4,153,800 | 2,130,600 | 2,053,200 | 4,183,800 | 43·4 |
| 1909 | " | 2,145,600 | 2,068,500 | 4,214,100 | 2,160,700 | 2,083,900 | 4,244,600 | 44·1 |
| 1910 | " | 2,175,900 | 2,099,400 | 4,275,300 | 2,191,200 | 2,115,100 | 4,306,300 | 44·7 |
| 1911* | " | 2,206,685 | 2,130,828 | 4,337,513 | 2,222,200 | 2,146,700 | 4,368,900 | 45·3 |
| 1912 | " | 2,237,900 | 2,162,700 | 4,400,600 | 2,253,600 | 2,178,800 | 4,432,400 | 46·0 |
| 1913 | " | 2,269,500 | 2,195,000 | 4,464,500 | 2,286,100 | 2,210,600 | 4,496,700 | 46·7 |
| 1914 | 111,836·9 | 2,437,200 | 2,391,100 | 4,828,300 | 2,446,300 | 2,405,700 | 4,852,000 | 43·4 |
| 1915 | " | 2,457,300 | 2,418,000 | 4,875,300 | 2,473,500 | 2,425,500 | 4,899,000 | 43·8 |
| 1916 | 114,424·5 | 2,505,100 | 2,473,500 | 4,978,600 | 2,516,000 | 2,486,700 | 5,002,700 | 43·7 |
| 1917 | " | 2,525,800 | 2,501,100 | 5,026,900 | 2,538,500 | 2,512,800 | 5,051,300 | 44·1 |
| 1918 | " | 2,546,700 | 2,529,100 | 5,075,800 | 2,558,500 | 2,542,000 | 5,100,500 | 44·6 |
| 1919 | " | 2,567,800 | 2,557,400 | 5,125,200 | 2,583,400 | 2,566,800 | 5,150,200 | 45·0 |
| 1920 | 103,146·2 | 2,405,600 | 2,398,300 | 4,803,900 | 2,416,500 | 2,408,900 | 4,825,400 | 46·8 |
| 1921* | " | 2,420,784 | 2,426,187 | 4,846,971 | 2,446,600 | 2,450,700 | 4,897,300 | 47·5 |
| 1922 | " | 2,471,700 | 2,475,200 | 4,946,900 | 2,497,800 | 2,500,200 | 4,998,000 | 48·5 |
| 1923 | " | 2,523,800 | 2,525,200 | 5,049,000 | 2,550,300 | 2,550,800 | 5,101,100 | 49·5 |
| 1924 | " | 2,576,900 | 2,576,300 | 5,153,200 | 2,604,000 | 2,602,300 | 5,206,300 | 50·5 |
| 1925 | " | 2,631,100 | 2,628,400 | 5,259,500 | 2,658,800 | 2,654,900 | 5,313,700 | 51·5 |
| 1926 | " | 2,686,500 | 2,681,500 | 5,368,000 | 2,714,800 | 2,708,600 | 5,423,400 | 52·6 |
| 1927* | " | 2,743,025 | 2,735,716 | 5,478,741 | 2,761,500 | 2,752,800 | 5,514,300 | 53·5 |
| 1928 | " | 2,780,100 | 2,769,900 | 5,550,000 | 2,802,500 | 2,790,700 | 5,593,200 | 54·2 |
| 1929 | " | 2,825,000 | 2,811,400 | 5,636,400 | 2,843,600 | 2,828,200 | 5,671,800 | 55·0 |
| 1930 | " | 2,862,300 | 2,844,900 | 5,707,200 | 2,885,100 | 2,865,700 | 5,750,800 | 55·8 |
| 1931 | " | 2,908,000 | 2,886,400 | 5,794,400 | 2,927,000 | 2,903,800 | 5,830,800 | 56·5 |
| 1932 | " | 2,945,900 | 2,921,200 | 5,867,100 | 2,968,900 | 2,942,900 | 5,911,800 | 57·3 |
| 1933** | " | 2,991,800 | 2,964,700 | 5,956,500 | 3,012,800 | 2,984,500 | 5,997,300 | 58·1 |
| 1934** | " | 3,033,800 | 3,004,200 | 6,038,000 | " | " | " | " |

Първото преброяване на населението въ България се извърши на 31 декември 1880 год. То се отнася само до Северна България (резултатъ: 1,027,803 мъже, 980,116 жени, всичко 2,007,919 преброени лица). Презъ м. май 1880 год. Източно-Румелийската дирекция предприе преброяване на населението въ Южна България, резултатитъ отъ което (411,601 мъже, 404,350 жени, изобщо 815,951 лица), обаче, не могатъ да се приематъ за твърде точни, понеже то е извършено не чрезъ редовни преброители и не по установенитъ правила. На 31 декември 1884 г. въ Южна България се извърши редовно общо преброяване на населението (492,545 мъже, 482,485 жени, всичко 975,030 преброени лица). Резултатитъ отъ това преброяване се обработиха отъ Статистическото бюро на Княжеството следъ съединението на България и рубликуваха презъ 1888 г. На 31 декември 1887 г. се извърши първото общо преброяване на населението въ Съединеното Княжество. Следващитъ преброявания се извършиха на 31 декември 1892 год., 31 декември 1900 год., 31 декември 1905 год., 31 декември 1910 год., 31 декември 1920 год. и 31 декември 1926 год.

Le premier recensement de la population en Bulgarie fut effectué le 31 décembre 1880. Il ne se rapporte qu'à la Bulgarie du Nord (résultats: 1,027,803 hommes, 980,116 femmes, total 2,007,919 personnes recensées). En 1880, au mois de mai, la Direction de la Roumélie Orientale entreprit un recensement de la population dans la Bulgarie du Sud dont les résultats (411,601 hommes, 404,350 femmes, en tout 815,951 personnes) ne peuvent pas être considérés comme exacts, le dénombrement n'ayant pas été effectué par des recenseurs réguliers et d'après les règles établies. Le 31 décembre 1884, il a été effectué dans la Bulgarie du Sud un recensement régulier général de la population (492,545 hommes, 482,485 femmes, en tout 975,030 personnes recensées). Les résultats de ce recensement étaient élaborés par le Bureau de statistique de la Principauté après l'union de la Bulgarie et publiés en 1888. Le 31 décembre 1887 était effectué le premier recensement général de la population de la Principauté Unie. Les recensements suivants ont eu lieu le 31 décembre 1892, le 31 décembre 1900, le 31 décembre 1905, le 31 décembre 1910, le 31 décembre 1920 et le 31 décembre 1926.

¹⁾ Включително територията (1,639·6 кв. км.) и населението на Кърджалийската околия (28,721 жители на 1880 год. и 32,350 на 1. I. 1885 год.) и на Тървърша съ с. с. Черешево и Петваръ (998 жители на 1880 год.), отстъпени между 1881—1886 год. на Турция — Y compris le territoire (1,639·6 kil. carrés) et la population de l'arrondissement de Kirdjaly (28,721 habitants en 1880, et 32,350 habitants au 1. I. 1885) et celle de Tâmrâch avec les villages de Tchéréchovo et Petvar (998 habitants en 1880), cédés entre 1881 et 1886 à la Turquie.

^{*} Цифритъ въ графи 3, 4 и 5 за годинитъ, отбелязани съ звездичка (*), представляватъ резултатитъ отъ редовнитъ преброявания въ края на предшестващата година — Les chiffres des colonnes 3, 4 et 5 pour les années marquées d'un astérisque (*) représentent les résultats des recensements réguliers à la fin de l'année précédente.

^{**} Изчислението е направено по предварителнитъ резултати отъ движение на населението — L'évaluation est faite selon les résultats préliminaires du mouvement de la population

Забелѣжка. Населението за годинитъ следъ последното преброяване е изчислено чрезъ естественото нарастване на населението. Въ годишника за 1931 г. и предидущитъ слѣщото население е изчислено при предположение, че се е увеличавало по геометрическа прогресия съ ежегодния прирѣстъ на предшестващия междупреброителенъ периодъ — *Remarque.* Pour les années après le dernier recensement, la population a été évaluée par l'accroissement naturel de la population. Dans l'Annuaire pour 1931 et les Annuaire précédents, la même population a été évaluée en supposant qu'elle s'est accrue en proportion géométrique par l'accroissement annuel de la période intercensale précédente.

4. Административно дѣление и брой на населенитѣ мѣста на 31 декемврий 1933 г.

4. Division administrative et nombre des localités au 31 décembre 1933

| Околии и окръзи Arrondissements et départements | Общини — Communes | | | Населени мѣста — Localités | | | | |
|--|---------------------|-------------------|-----------------|--|-----------------|------------------|--|-----------------|
| | градски urbaines | селски rurales | всичко total | градове — villes | | села villages | махали и колиби mahalas et ha- meaux ¹⁾ | всичко total |
| | | | | околийски центрове chefs-lieux d'arrondiss. | ДРУГИ autres | | | |
| 1. Айтосъ — Aitos | 1 | 19 | 20 | 1 | — | 63 | — | 64 |
| 2. Анхиало — Anhialo | 2 | 17 | 19 | 1 | 1 | 52 | 1 | 55 |
| 3. Бургазъ (градска) — Bourgas (urbain) | 1 | — | 1 | 1 | — | 1 | 1 | 3 |
| 4. Бургазъ (селска) — Bourgas (rural) | 1 | 26 | 27 | — | 1 | 37 | 2 | 40 |
| 5. Василико — Vassliko | 2 | 3 | 5 | 1 | 1 | 12 | 1 | 15 |
| 6. Елхово (Къзълъ Агачъ) — Elhovo (Kazil Agatch) | 2 | 50 | 52 | 1 | 1 | 64 | — | 66 |
| 7. Карабунаръ — Karabounar | — | 20 | 20 | — | — | 30 | — | 30 |
| 8. Карнобатъ — Karnobat | 1 | 39 | 40 | 1 | — | 57 | — | 58 |
| 9. Котелъ — Kotel | 1 | 10 | 11 | 1 | — | 22 | — | 23 |
| 10. Малко Търново — Malco Tirnovno | 1 | 5 | 6 | 1 | — | 13 | — | 14 |
| 11. Сливенъ — Sliven | 1 | 30 | 31 | 1 | — | 40 | — | 41 |
| 12. Ямболъ — Yambol | 1 | 45 | 46 | 1 | — | 60 | — | 61 |
| 1. Окръгъ Бургазъ — Département de Bourgas | 14 | 264 | 278 | 10 | 4 | 451 | 5 | 470 |
| 1. Варна (градска) — Varna (urbain) | 1 | — | 1 | 1 | — | — | — | 1 |
| 2. Варна (селска) — Varna (rural) | — | 31 | 31 | — | — | 87 | — | 87 |
| 3. Провадия — Provadia | 1 | 36 | 37 | 1 | — | 91 | — | 92 |
| 2. Окръгъ Варна — Département de Varna | 2 | 67 | 69 | 2 | — | 178 | — | 180 |
| 1. Бѣлоградчикъ — Bélogradtchik | 1 | 28 | 29 | 1 | — | 51 | 2 | 54 |
| 2. Видинъ — Vidin | 1 | 35 | 36 | 1 | — | 57 | — | 58 |
| 3. Кула — Koula | 1 | 16 | 17 | 1 | — | 27 | 3 | 31 |
| 4. Ломъ — Lom | 1 | 37 | 38 | 1 | — | 58 | 1 | 60 |
| 3. Окръгъ Видинъ — Département de Vidin | 4 | 116 | 120 | 4 | — | 193 | 6 | 203 |
| 1. Берковица — Berkovitz | 1 | 22 | 23 | 1 | — | 43 | 1 | 45 |
| 2. Бѣла Слатина — Béla Slatina | 1 | 30 | 31 | 1 | — | 31 | — | 32 |
| 3. Враца — Vratza | 1 | 56 | 57 | 1 | — | 76 | — | 77 |
| 4. Орѣхово — Oréhovo | 1 | 37 | 38 | 1 | — | 40 | — | 41 |
| 5. Фердинандъ — Ferdinand | 1 | 35 | 36 | 1 | — | 47 | — | 48 |
| 4. Окръгъ Враца — Département de Vratza | 5 | 180 | 185 | 5 | — | 237 | 1 | 243 |
| 1. Дупница — Doupnitz | 1 | 40 | 41 | 1 | — | 71 | 1 | 73 |
| 2. Кюстендилъ — Kustendil | 1 | 53 | 54 | 1 | — | 118 | 4 | 123 |
| 3. Радомиръ — Radomir | 1 | 33 | 34 | 1 | — | 69 | 5 | 75 |
| 5. Окръгъ Кюстендилъ — Département de Kustendil | 3 | 126 | 129 | 3 | — | 258 | 10 | 271 |
| 1. Егри дере — Egrl Déré | — | 10 | 10 | — | — | 61 | 32 | 93 |
| 2. Кошу кавакъ — Kouchou Kavak | 1 | 11 | 12 | 1 | — | 116 | — | 117 |
| 3. Кърджали — Kirdjaly | 1 | 13 | 14 | 1 | — | 102 | 68 | 171 |
| 4. Мъстанли — Mastanly | 1 | 6 | 7 | 1 | — | 110 | — | 111 |
| 5. Орта кьой — Orta keuy | 1 | 8 | 9 | 1 | — | 71 | — | 72 |
| 6. Окръгъ Мъстанли — Département de Mastanly | 4 | 48 | 52 | 4 | — | 460 | 100 | 564 |
| 1. Дарж дере — Dari Déré | 1 | 4 | 5 | 1 | — | 44 | 5 | 50 |
| 2. Дьовленъ — Deuvlen | 1 | 13 | 14 | 1 | — | 30 | 17 | 48 |
| 3. Пашмакли — Pachmakly | 1 | 17 | 18 | 1 | — | 34 | 105 | 140 |
| 7. Окръгъ Пашмакли — Département de Pachmakly | 3 | 34 | 37 | 3 | — | 108 | 127 | 238 |
| 1. Горна Джумая — Gorna Djoumaya | 1 | 16 | 17 | 1 | — | 38 | — | 39 |
| 2. Неврокопъ — Névrokop | 1 | 27 | 28 | 1 | — | 69 | — | 70 |
| 3. Петричъ — Pétritch | 1 | 16 | 17 | 1 | — | 59 | 16 | 76 |
| 4. Разлогъ (Мехомия) — Raslog (Méhomia) | 2 | 11 | 13 | 1 | 1 | 11 | 2 | 15 |
| 5. Св. Врачъ (Мелникъ) — Svétl Vratsh (Melnik) | 2 | 19 | 21 | 1 | 1 | 67 | 3 | 72 |
| 8. Окръгъ Петричъ — Département de Pétritch | 7 | 89 | 96 | 5 | 2 | 244 | 21 | 272 |
| 1. Карлово — Karlovo | 4 | 39 | 43 | 1 | 3 | 43 | — | 47 |
| 2. Пазарджикъ — Pazardjik | 1 | 55 | 56 | 1 | — | 62 | 2 | 65 |
| 3. Панагюрище — Panaghurichté | 1 | 14 | 15 | 1 | — | 14 | 24 | 39 |
| 4. Пещера — Pechtéra | 2 | 21 | 23 | 1 | 1 | 20 | 12 | 34 |
| 5. Пловдивъ (градска) — Plovdív (urbain) | 1 | — | 1 | 1 | — | — | — | 1 |
| 6. Пловдивъ (селска) — Plovdív (rural) | — | 89 | 89 | — | — | 100 | 2 | 102 |
| 7. Станимака — Stanimaka | 1 | 52 | 53 | 1 | — | 65 | 11 | 77 |
| 9. Окръгъ Пловдивъ — Département de Plovdív | 10 | 270 | 280 | 6 | 4 | 304 | 51 | 365 |

¹⁾ Les mahalas sont de petites localités à maisons groupées; les hameaux — de petites localités montagneuses à maisons éparses

Административно дѣление и брой на населенитѣ мѣста на 31 декемврий 1933 год.

Division administrative et nombre des localités au 31 décembre 1933

(Продължение и край)

(Suite et fin)

| Околии и окръзи Arrondissements et départements | Общини — Communes | | | Населени мѣста — Localités | | | | | |
|--|-------------------------|-------------------|-----------------|--|-----------------|------------------|---|-----------------|-------|
| | градски urbaines | селски rurales | всичко total | градове — villes | | села villages | махали и колиби mahalas et hameaux ¹⁾ | всичко total | |
| | | | | околийски центрове chefs-lieux d'arrondiss. | други autres | | | | |
| 1. Ловечъ — Lovetch | 1 | 45 | 46 | 1 | — | 46 | 4 | 51 | |
| 2. Луковитъ — Loukovit | 2 | 20 | 22 | 1 | 1 | 21 | 5 | 28 | |
| 3. Никополъ — Nikopol | 1 | 30 | 31 | 1 | — | 34 | — | 35 | |
| 4. Плѣвень — Pléven | 1 | 50 | 51 | 1 | — | 53 | — | 54 | |
| 5. Тетевене — Tétévéné | 1 | 23 | 24 | 1 | — | 18 | 80 | 99 | |
| 6. Троянъ — Troyan | 1 | 26 | 27 | 1 | — | 21 | 118 | 140 | |
| 10. Окръгъ Плѣвень — Départ. de Pléven | 7 | 194 | 201 | 6 | 1 | 193 | 207 | 407 | |
| 1. Балбунаръ — Balbounar | — | 17 | 17 | — | — | 26 | — | 26 | |
| 2. Бѣла — Béla | 1 | 36 | 37 | 1 | — | 36 | — | 37 | |
| 3. Кеманларъ — Kémanlar | — | 15 | 15 | — | — | 29 | 7 | 36 | |
| 4. Разградъ — Razgrad | 1 | 37 | 38 | 1 | — | 51 | — | 52 | |
| 5. Русе (градска) — Roussé (urbain) | 1 | — | 1 | 1 | — | — | — | 1 | |
| 6. Русе (селска) — Roussé (rural) | — | 36 | 36 | — | — | 42 | 2 | 44 | |
| 11. Окръгъ Русе — Département de Roussé | 3 | 141 | 144 | 3 | — | 184 | 9 | 196 | |
| 1. Брѣзникъ — Breznik | 1 | 12 | 13 | 1 | — | 40 | 1 | 42 | |
| 2. Ихтиманъ — Ihtiman | 1 | 25 | 26 | 1 | — | 22 | 65 | 88 | |
| 3. Новоселци — Novosseltzi | — | 30 | 30 | — | — | 36 | — | 36 | |
| 4. Орхание — Orhanié | 2 | 18 | 20 | 1 | 1 | 18 | 11 | 31 | |
| 5. Пирдопъ — Pirdop | 3 | 12 | 15 | 1 | 2 | 14 | 8 | 25 | |
| 6. Самоковъ — Samokov | 1 | 27 | 28 | 1 | — | 30 | 3 | 34 | |
| 7. София (градска) — Sofia (urbain) | 1 | — | 1 | 1 | — | — | — | 1 | |
| 8. София (селска) — Sofia (rural) | 1 | 81 | 82 | — | 1 | 137 | 2 | 140 | |
| 9. Трънъ — Trin | 1 | 18 | 19 | 1 | — | 52 | 1 | 54 | |
| 10. Царибродъ (Годечъ) — Tzaribrod (Godetch) | — | 16 | 16 | — | — | 51 | 13 | 64 | |
| 12. Окръгъ София — Départ. de Sofia | 11 | 239 | 250 | 7 | 4 | 400 | 104 | 515 | |
| 1. Казанлъкъ — Kazanlik | 1 | 46 | 47 | 1 | — | 53 | 6 | 60 | |
| 2. Нова Загора — Nova Zagora | 1 | 55 | 56 | 1 | — | 61 | — | 62 | |
| 3. Стара Загора — Stara Zagora | 1 | 75 | 76 | 1 | — | 90 | — | 91 | |
| 4. Чирпанъ — Tchirpan | 1 | 56 | 57 | 1 | — | 58 | — | 59 | |
| 13. Окръгъ Стара Загора — Dép. de Stara Zagora | 4 | 232 | 236 | 4 | — | 262 | 6 | 272 | |
| 1. Габрово — Gabrovo | 1 | 23 | 24 | 1 | — | 5 | 201 | 207 | |
| 2. Горна Орѣховица — Gorna Oréhovitza | 2 | 42 | 44 | 1 | 1 | 43 | 6 | 51 | |
| 3. Дрѣново — Drénovo | 2 | 24 | 26 | 1 | 1 | 25 | 204 | 231 | |
| 4. Елена — Eléna | 1 | 27 | 28 | 1 | — | 26 | 246 | 273 | |
| 5. Свищовъ — Svitchov | 1 | 34 | 35 | 1 | — | 35 | — | 36 | |
| 6. Севлиево — Sevliévo | 1 | 40 | 41 | 1 | — | 42 | 31 | 74 | |
| 7. Търново — Tirnovo | 1 | 60 | 61 | 1 | — | 63 | 32 | 96 | |
| 14. Окръгъ Търново — Départ. de Tirnovo | 9 | 250 | 259 | 7 | 2 | 239 | 720 | 968 | |
| 1. Борисовградъ — Borissovgrad | 1 | 22 | 23 | 1 | — | 25 | — | 26 | |
| 2. Свиленградъ — Svilengrad | 1 | 23 | 24 | 1 | — | 51 | — | 52 | |
| 3. Харманли — Harmanly | 2 | 53 | 55 | 1 | 1 | 81 | 1 | 84 | |
| 4. Хасково (градска) — Haskovo (urbain) | 1 | — | 1 | 1 | — | — | — | 1 | |
| 5. Хасково (селска) — Haskovo (rural) | — | 54 | 54 | — | — | 73 | — | 73 | |
| 15. Окръгъ Хасково — Département de Haskovo | 5 | 152 | 157 | 4 | 1 | 230 | 1 | 236 | |
| 1. Ески Джумая — Eski Djoumaya | 1 | 24 | 25 | 1 | — | 45 | 4 | 50 | |
| 2. Нови Пазаръ — Novi Pazar | 1 | 23 | 24 | 1 | — | 46 | 3 | 50 | |
| 3. Османъ Пазаръ — Osman Pazar | 1 | 19 | 20 | 1 | — | 91 | 21 | 113 | |
| 4. Попово — Popovo | 1 | 45 | 46 | 1 | — | 46 | — | 47 | |
| 5. Преславъ — Preslav | 1 | 19 | 20 | 1 | — | 36 | — | 37 | |
| 6. Шуменъ — Choumen | 1 | 26 | 27 | 1 | — | 70 | — | 71 | |
| 16. Окръгъ Шуменъ — Dép. de Choumen | 6 | 156 | 162 | 6 | — | 334 | 28 | 368 | |
| Царството — Le Royaume | 31. XII. 1933 | 97 | 2,558 | 2,655 | 79 | 18 | 4,275 | 1,396 | 5,768 |
| | 31. XII. 1932 | 97 | 2,557 | 2,654 | 79 | 18 | 4,275 | 1,396 | 5,768 |
| | 31. XII. 1931 | 97 | 2,561 | 2,658 | 79 | 18 | 4,271 | 1,392 | 5,760 |
| | 31. XII. 1930 | 97 | 2,561 | 2,658 | 79 | 18 | 4,269 | 1,392 | 5,758 |
| | 31. XII. 1929 | 97 | 2,563 | 2,660 | 79 | 18 | 4,269 | 1,391 | 5,757 |
| | 31. XII. 1928 | 93 | 2,567 | 2,660 | 78 | 15 | 4,272 | 1,391 | 5,756 |
| | 31. XII. 1927 | 93 | 2,568 | 2,661 | 78 | 15 | 4,272 | 1,390 | 5,755 |
| | 31. XII. 1926 | 93 | 2,558 | 2,651 | 79 | 14 | 4,272 | 1,389 | 5,754 |
| | 31. XII. 1925 | 93 | 2,552 | 2,645 | 79 | 14 | 4,249 | 1,358 | 5,700 |
| | 31. XII. 1924 | 92 | 2,532 | 2,624 | 74 | 18 | 4,235 | 1,352 | 5,679 |
| | 31. XII. 1923 | 92 | 2,511 | 2,603 | 74 | 18 | 4,233 | 1,353 | 5,678 |
| | 31. XII. 1922 | 92 | 2,408 | 2,500 | 74 | 18 | 4,223 | 1,351 | 5,666 |
| | 31. XII. 1921 | 92 | 2,361 | 2,453 | 75 | 17 | 4,219 | 1,351 | 5,662 |
| 31. XII. 1920 | 92 | 2,299 | 2,391 | 75 | 17 | 4,214 | 1,353 | 5,659 | |

¹⁾ Les mahalas sont de petites localités à maisons groupées; les hameaux — de petites localités montagneuses à maisons éparées.

5. Брой и разпредѣление на населенитѣ мѣста на 31. XII. 1933 год., споредъ броя на населението имъ на 31. XII. 1926 год., по окръзи

5. Nombre et répartition des localités au 31. XII. 1933, d'après le nombre de leur population au 31. XII. 1926, par départements

| Окръзи | Категории населени мѣста съ налично население — Catégories de localités ayant une population présente (de fait) | | | | | | | | | | | | | | | | | | | | всичко total | Départements | | | | | | | | | | | | | | | | | | | | | | | | | |
|---------------------|---|----------------------|-------------|----------------------|-------------|----------------------|-------------|----------------------|-------------|----------------------|-------------|----------------------|--------------|----------------------|---------------|----------------------|---------------|----------------------|---|----------------------|--------------|--------------|------------------------------------|----------------------|-----------|--------------------|--------------------|--|--|--|--|--|--|--|--|--|--|--|--|--|--|--|--|--|--|-----------------------|--|
| | до 100 ж. jusqu'à 100 habitants | | 101—200 | | 201—500 | | 501—1,000 | | 1,001—2,000 | | 2,001—5,000 | | 5,001—10,000 | | 10,001—20,000 | | 20,001—30,000 | | повече отъ 30,000 ж. plus de 30,000 habitants | | | | | | | | | | | | | | | | | | | | | | | | | | | | |
| | брой nombre | население population | брой nombre | население population | брой nombre | население population | брой nombre | население population | брой nombre | население population | брой nombre | население population | брой nombre | население population | брой nombre | население population | брой nombre | население population | брой nombre | население population | | | населени мѣста Catég. de localités | население population | | | | | | | | | | | | | | | | | | | | | | | |
| Бургазъ . . . | { села . . . | 2 | 115 | 24 | 3,771 | 140 | 51,644 | 162 | 117,029 | 113 | 149,834 | 13 | 33,078 | — | — | — | — | — | — | — | — | — | — | 454 | 355,471 | villages | } Bourgas | | | | | | | | | | | | | | | | | | | | |
| | { градове | — | — | — | — | — | — | 1 | 874 | 1 | 1,348 | 6 | 20,367 | 3 | 23,242 | — | — | 2 | 52,300 | 1 | 31,157 | 14 | 129,288 | villes | | | | | | | | | | | | | | | | | | | | | | | |
| Варна | { села . . . | 1 | 86 | 6 | 916 | 40 | 14,924 | 68 | 49,781 | 52 | 68,568 | 10 | 27,733 | — | — | — | — | — | — | — | — | — | 177 | 162,003 | villages | } Varna | | | | | | | | | | | | | | | | | | | | | |
| | { градове | — | — | — | — | — | — | — | — | — | — | — | — | 1 | 7,550 | — | — | — | — | — | — | 1 | 60,563 | 2 | 68,113 | | villes | | | | | | | | | | | | | | | | | | | | |
| Видинъ . . . | { села . . . | 1 | 83 | 4 | 659 | 41 | 15,199 | 57 | 43,780 | 69 | 97,812 | 23 | 66,714 | 2 | 11,927 | — | — | — | — | — | — | — | 197 | 236,174 | villages | } Vidin | | | | | | | | | | | | | | | | | | | | | |
| | { градове | — | — | — | — | — | — | — | — | — | — | 1 | 2,319 | 1 | 5,487 | 2 | 32,924 | — | — | — | — | — | 4 | 40,730 | villes | | | | | | | | | | | | | | | | | | | | | | |
| Враца | { села . . . | 1 | 16 | 4 | 535 | 28 | 10,554 | 67 | 51,817 | 88 | 126,866 | 44 | 122,170 | 5 | 29,738 | 1 | 10,554 | — | — | — | — | — | 238 | 352,250 | villages | } Vratza | | | | | | | | | | | | | | | | | | | | | |
| | { градове | — | — | — | — | — | — | — | — | — | — | — | — | 4 | 24,831 | 1 | 15,672 | — | — | — | — | — | 5 | 40,503 | villes | | | | | | | | | | | | | | | | | | | | | | |
| Кюстендилъ | { села . . . | 13 | 855 | 16 | 2,329 | 71 | 25,058 | 90 | 65,140 | 67 | 86,214 | 11 | 26,969 | — | — | — | — | — | — | — | — | — | 268 | 206,565 | villages | } Kustendil | | | | | | | | | | | | | | | | | | | | | |
| | { градове | — | — | — | — | — | — | — | — | — | — | — | — | 1 | 6,444 | 2 | 30,484 | — | — | — | — | — | 3 | 36,928 | villes | | | | | | | | | | | | | | | | | | | | | | |
| Мъстанли . . | { села . . . | 96 | 5,819 | 143 | 21,960 | 225 | 72,298 | 81 | 54,492 | 15 | 18,987 | — | — | — | — | — | — | — | — | — | — | — | 560 | 173,556 | villages | } Mastanly | | | | | | | | | | | | | | | | | | | | | |
| | { градове | — | — | — | — | — | — | 1 | 553 | 1 | 1,137 | 1 | 2,095 | 1 | 6,487 | — | — | — | — | — | — | — | 4 | 10,272 | villes | | | | | | | | | | | | | | | | | | | | | | |
| Пашмакли . . | { села . . . | 83 | 4,769 | 64 | 8,920 | 57 | 17,372 | 23 | 17,342 | 6 | 7,719 | 2 | 4,982 | — | — | — | — | — | — | — | — | — | 235 | 61,104 | villages | } Pachmakly | | | | | | | | | | | | | | | | | | | | | |
| | { градове | — | — | — | — | — | — | — | — | 1 | 1,461 | 2 | 6,295 | — | — | — | — | — | — | — | — | — | 3 | 7,756 | villes | | | | | | | | | | | | | | | | | | | | | | |
| Петричъ . . . | { села . . . | 12 | 521 | 39 | 5,982 | 103 | 33,683 | 73 | 52,122 | 30 | 39,954 | 3 | 9,318 | 1 | 5,639 | — | — | — | — | — | — | — | 261 | 147,219 | villages | } Pétritch | | | | | | | | | | | | | | | | | | | | | |
| | { градове | — | — | — | — | — | — | 1 | 722 | — | — | 1 | 2,780 | 5 | 35,319 | — | — | — | — | — | — | — | 7 | 38,821 | villes | | | | | | | | | | | | | | | | | | | | | | |
| Пловдивъ . . | { села . . . | 29 | 1,782 | 18 | 2,465 | 49 | 17,269 | 95 | 72,924 | 113 | 159,296 | 49 | 137,571 | 2 | 10,829 | — | — | — | — | — | — | — | 355 | 402,536 | villages | } Plovdiv | | | | | | | | | | | | | | | | | | | | | |
| | { градове | — | — | — | — | — | — | — | — | 1 | 1,518 | 3 | 23,865 | 3 | 23,865 | 1 | 17,287 | 1 | 21,578 | 1 | 84,655 | 10 | 158,485 | villes | | | | | | | | | | | | | | | | | | | | | | | |
| Плѣвень . . . | { села . . . | 100 | 5,428 | 61 | 8,978 | 45 | 15,072 | 57 | 43,647 | 78 | 113,177 | 55 | 161,522 | 4 | 23,060 | — | — | — | — | — | — | — | 400 | 370,884 | villages | } Pléven | | | | | | | | | | | | | | | | | | | | | |
| | { градове | — | — | — | — | — | — | — | — | — | — | 4 | 16,106 | 2 | 16,039 | — | — | 1 | 28,775 | — | — | — | 7 | 60,920 | villes | | | | | | | | | | | | | | | | | | | | | | |
| Русе | { села . . . | 4 | 209 | 3 | 448 | 10 | 3,574 | 65 | 49,940 | 67 | 95,532 | 43 | 119,754 | 1 | 5,043 | — | — | — | — | — | — | — | 193 | 274,500 | villages | } Roussé | | | | | | | | | | | | | | | | | | | | | |
| | { градове | — | — | — | — | — | — | — | — | — | — | — | — | 1 | 5,939 | 1 | 15,421 | — | — | — | — | — | 3 | 67,148 | villes | | | | | | | | | | | | | | | | | | | | | | |
| София | { села . . . | 23 | 1,533 | 41 | 6,085 | 152 | 53,401 | 171 | 123,402 | 92 | 123,732 | 24 | 66,170 | 1 | 5,556 | — | — | — | — | — | — | — | 504 | 379,879 | villages | } Sofia | | | | | | | | | | | | | | | | | | | | | |
| | { градове | — | — | — | — | — | — | — | — | — | — | 7 | 20,125 | 1 | 5,401 | 2 | 22,728 | — | — | — | — | — | 11 | 261,256 | villes | | | | | | | | | | | | | | | | | | | | | | |
| Ст. Загора . . | { села . . . | 4 | 323 | 10 | 1,559 | 47 | 17,782 | 101 | 77,958 | 86 | 116,849 | 20 | 50,249 | — | — | — | — | — | — | — | — | — | 268 | 264,720 | villages | } St.-Zagora | | | | | | | | | | | | | | | | | | | | | |
| | { градове | — | — | — | — | — | — | — | — | — | — | — | — | 1 | 9,873 | 2 | 22,735 | 1 | 28,957 | — | — | — | 4 | 61,565 | villes | | | | | | | | | | | | | | | | | | | | | | |
| Търново . . . | { села . . . | 377 | 21,149 | 253 | 35,978 | 126 | 39,564 | 62 | 44,739 | 81 | 121,590 | 58 | 163,453 | 2 | 10,710 | — | — | — | — | — | — | — | 959 | 437,183 | villages | } Tirnovo | | | | | | | | | | | | | | | | | | | | | |
| | { градове | — | — | — | — | — | — | — | — | — | — | 3 | 8,223 | 3 | 24,566 | 3 | 35,279 | — | — | — | — | — | 9 | 68,068 | villes | | | | | | | | | | | | | | | | | | | | | | |
| Хасково . . . | { села . . . | 8 | 622 | 13 | 1,961 | 64 | 21,187 | 73 | 53,896 | 58 | 76,454 | 15 | 41,763 | — | — | — | — | — | — | — | — | — | 231 | 195,883 | villages | } Haskovo | | | | | | | | | | | | | | | | | | | | | |
| | { градове | — | — | — | — | — | — | — | — | — | — | 2 | 7,662 | 2 | 15,553 | — | — | 1 | 26,256 | — | — | — | 5 | 49,471 | villes | | | | | | | | | | | | | | | | | | | | | | |
| Шуменъ . . . | { села . . . | 9 | 646 | 18 | 2,624 | 95 | 33,350 | 135 | 97,794 | 84 | 115,253 | 20 | 52,351 | 1 | 5,074 | — | — | — | — | — | — | — | 362 | 307,092 | villages | } Choumen | | | | | | | | | | | | | | | | | | | | | |
| | { градове | — | — | — | — | — | — | — | — | — | — | 4 | 16,766 | — | — | 1 | 10,490 | 1 | 25,137 | — | — | — | 6 | 52,393 | villes | | | | | | | | | | | | | | | | | | | | | | |
| Всичко за Царството | | | | | | | | | | | | | | | | | | | | | | | | | | | | | | | | | | | | | | | | | | | | | | Total pour le Royaume | |
| 31. XII. 1933 г. | { села . . . | 763 | 43,956 | 717 | 105,170 | 1,293 | 441,931 | 1,380 | 1,015,803 | 1,099 | 1,517,837 | 390 | 1,084,197 | 19 | 107,576 | 1 | 10,554 | — | — | — | — | — | — | 15,662 | 4,327,024 | villages | } le 31. XII. 1932 | | | | | | | | | | | | | | | | | | | | |
| | { градове | — | — | — | — | — | — | 3 | 2,149 | 4 | 5,464 | 3 | 112,320 | 29 | 210,596 | 15 | 203,020 | 7 | 183,003 | 5 | 435,165 | — | — | 97 | 1,151,717 | villes | | | | | | | | | | | | | | | | | | | | | |
| 31. XII. 1926 г. | { села . . . | 811 | 46,287 | 725 | 106,603 | 1,328 | 448,781 | 1,417 | 1,033,298 | 968 | 1,336,368 | 309 | 852,961 | 9 | 56,298 | — | — | — | — | — | — | — | 5,567 | 3,880,596 | villages | } le 31. XII. 1920 | | | | | | | | | | | | | | | | | | | | | |
| | { градове | — | — | — | — | 1 | 455 | 3 | 2,449 | 5 | 8,053 | 32 | 111,152 | 27 | 188,787 | 15 | 219,304 | 5 | 126,273 | 4 | 309,902 | — | — | 92 | 966,375 | | villes | | | | | | | | | | | | | | | | | | | | |

1) Тукъ не влизатъ новозаселенитѣ селища: с. Домузь-орманъ (ок. Айтосъ), с. Раздѣлна (ок. Варна), с. с. Лѣбница и Рибникъ (ок. Петричъ) и признатитѣ за самостоятелни такива следъ 31. XII. 1926 год.: с. Урдовиза (ок. Василко), махалитѣ Халовски и Шипиковски (ок. Кула) и махалитѣ Крива-ливада и Ново-село (ок. Св. Врачъ). Населението на населенитѣ мѣста, признати за самостоятелни, е показано общо съ населението на ония, къмъ които сж се числили по време на преброяването — Non compris les localités nouvellement peuplées: le village de Domouze-orman arrondissement d'Aïtos, le village de Razdelna (arrond. de Varna), les villages de Lebnitza et de Ribnik (arrond. de Pétritch) ainsi que les localités reconnues indépendantes après le 31. XII. 1926: le village d'Ourdoviza (arrond. de Vassiliko) les mahalas de Halovski et Chipikovski (arrond. de Koula) et les mahalas de Kriva-livada et Novo-sélo (arrond. de Sveti-Vratch). La population des localités reconnues indépendantes est indiquée ensemble avec la population des localités dont elles ont fait partie au moment du recensement.

6. Територия и население на околиците и окръзите според преброяването на 31 декември 1926 година

6. Superficie territoriale et population des arrondissements et départements d'après le recensement du 31 décembre 1926

| Околии и окръзи Arrondissements et départements | Повърхнинa въ ква- дратни километри Superficie en kilomè- tres carrés | Оседло (мѣстно) на- селение ¹⁾ Popul. domiciliée ou de résidence habituelle | Налично население Population présente (de fait) | | | | Гъстота на населението на квадр. километъръ Densité de la population par kilomètre carré | |
|--|--|---|---|----------------|-----------------|--|---|-------------|
| | | | споредъ преброяването на 31.XII.1926 d'après le recens. du 31. XII. 1926 | | | споредъ пре- брояването 1920 год. d'après le re- cens. de 1920 | 1926 | 1920 |
| | | | мъже hommes | жени femmes | всичко total | | | |
| 1. Айтосъ — Aitos | 1,175'1 | 45,724 | 23,088 | 22,630 | 45,718 | 39,756 | 38'9 | 33'8 |
| 2. Анхиало — Anhialo | 1,016'3 | 34,529 | 17,726 | 16,857 | 34,583 | 31,283 | 34'0 | 30'8 |
| 3. Бургазъ (градска) — Bourgas (urbain) | 1,378'2 | 32,007 | 17,230 | 14,771 | 32,001 | 21,170 | 50'7 | 39'0 |
| 4. Бургазъ (селска) — Bourgas (rural) | | 37,827 | 19,921 | 17,982 | 37,903 | 32,642 | | |
| 5. Васишко — Vassiliko | 649'8 | 7,235 | 3,710 | 3,520 | 7,230 | 7,207 | 11'1 | 11'1 |
| 6. Елхово (Казълъ Агачъ) — Elhovo (Kazil Agatch) | 2,273'6 | 70,431 | 35,343 | 35,212 | 70,555 | 65,952 | 31'0 | 29'0 |
| 7. Карабунаръ — Karabounar | 1,019'0 | 26,595 | 13,394 | 13,252 | 26,646 | 24,404 | 26'1 | 23'9 |
| 8. Карнобатъ — Karnobat | 1,445'7 | 54,127 | 27,187 | 27,207 | 54,394 | 49,473 | 37'6 | 34'2 |
| 9. Котелъ — Kotel | 874'1 | 18,040 | 8,634 | 9,233 | 17,867 | 17,605 | 20'4 | 20'1 |
| 10. Малко Търново — Malko Tirново | 843'3 | 9,641 | 4,743 | 4,826 | 9,569 | 9,614 | 11'3 | 11'4 |
| 11. Сливенъ — Sliven | 1,094'0 | 62,639 | 31,632 | 30,936 | 62,568 | 58,290 | 57'2 | 53'3 |
| 12. Ямболъ — Yamboi | 1,849'2 | 85,846 | 43,059 | 42,666 | 85,725 | 75,359 | 46'4 | 40'8 |
| 1. Окръгъ Бургазъ — Départ. de Bourgas | 13,618'3 | 484,641 | 245,667 | 239,092 | 484,759 | 432,755 | 35'6 | 31'8 |
| 1. Варна (градска) — Varna (urbain) | 1,754'1 | 61,454 | 30,217 | 30,346 | 60,563 | 50,810 | 73'8 | 64'8 |
| 2. Варна (селска) — Varna (rural) | | 68,884 | 35,153 | 33,789 | 68,942 | 62,849 | | |
| 3. Провадия — Provadia | 2,055'6 | 100,389 | 50,921 | 49,695 | 100,616 | 89,478 | 49'0 | 43'5 |
| 2. Окръгъ Варна — Départ. de Varna | 3,809'7 | 230,727 | 116,291 | 113,830 | 230,121 | 203,137 | 60'4 | 53'3 |
| 1. Бѣлоградчикъ — Bѣlogradtchik | 1,200'7 | 47,101 | 23,614 | 23,555 | 47,169 | 43,530 | 39'3 | 36'3 |
| 2. Видинъ — Vidin | 875'8 | 86,497 | 42,706 | 43,580 | 86,286 | 79,924 | 98'5 | 91'2 |
| 3. Кула — Koula | 750'2 | 44,425 | 22,180 | 22,343 | 44,523 | 40,945 | 59'3 | 54'6 |
| 4. Ломъ — Lom | 1,409'7 | 98,966 | 49,549 | 49,377 | 98,926 | 84,883 | 70'2 | 60'2 |
| 3. Окръгъ Видинъ — Départ. de Vidin | 4,236'4 | 276,989 | 138,049 | 138,855 | 276,904 | 249,282 | 65'4 | 58'8 |
| 1. Берковица — Berkovitz | 1,198'4 | 44,725 | 22,300 | 22,117 | 44,417 | 41,145 | 37'1 | 34'3 |
| 2. Бѣла Слатина — Béla Slatina | 973'3 | 76,181 | 38,502 | 38,134 | 76,636 | 67,029 | 78'7 | 68'9 |
| 3. Враца — Vratza | 1,778'0 | 101,153 | 50,908 | 50,401 | 101,309 | 91,583 | 57'0 | 51'5 |
| 4. Орѣхово — Oréhovo | 1,808'5 | 105,662 | 53,170 | 52,696 | 105,866 | 88,749 | 58'6 | 49'1 |
| 5. Фердинандъ — Ferdinand | 1,137'4 | 64,706 | 32,476 | 32,049 | 64,525 | 56,177 | 56'7 | 49'4 |
| 4. Окръгъ Враца — Départ. de Vratza | 6,895'6 | 392,427 | 197,356 | 195,397 | 392,753 | 344,683 | 57'0 | 50'0 |
| 1. Дупница — Doupnitz | 1,372'3 | 81,327 | 41,603 | 39,947 | 81,550 | 72,573 | 59'4 | 52'8 |
| 2. Кюстендилъ — Kustendil | 1,679'8 | 92,219 | 45,908 | 46,261 | 92,169 | 85,847 | 54'9 | 51'1 |
| 3. Радомиръ — Radomir | 918'0 | 69,754 | 33,741 | 36,033 | 69,774 | 64,486 | 76'0 | 70'2 |
| 5. Окp. Кюстенд. — Départ. de Kustendil | 3,970'1 | 243,300 | 121,252 | 122,241 | 243,493 | 222,906 | 61'3 | 56'1 |
| 1. Егри дере — Egri déré | 841'3 | 44,890 | 21,244 | 23,415 | 44,659 | 38,702 | 53'1 | 46'0 |
| 2. Кошу кавакъ — Kouchou Kavak | 1,119'4 | 42,329 | 21,019 | 21,438 | 42,457 | 37,433 | 37'9 | 33'4 |
| 3. Кърджали — Kirdjaly | 714'4 | 50,302 | 25,096 | 25,196 | 50,292 | 41,871 | 70'3 | 58'6 |
| 4. Мъстанли — Mastanly | 497'1 | 29,715 | 14,658 | 15,239 | 29,897 | 25,215 | 60'1 | 50'7 |
| 5. Орта кьой — Orta keuy | 773'4 | 16,573 | 8,192 | 8,331 | 16,523 | 12,852 | 21'4 | 16'6 |
| 6. Окp. Мъстанли — Départ. de Mastanly | 3,945'6 | 183,809 | 90,209 | 93,619 | 183,828 | 156,073 | 46'6 | 39'6 |
| 1. Дарж дере — Dari déré | 565'0 | 20,096 | 9,775 | 10,288 | 20,063 | 17,241 | 35'5 | 30'5 |
| 2. Дьовленъ — Dœvlen | 1,309'8 | 17,162 | 8,375 | 8,542 | 16,917 | 15,243 | 12'9 | 11'6 |
| 3. Пашмакли — Pachmakly | 888'5 | 33,268 | 14,812 | 17,068 | 31,880 | 28,498 | 35'9 | 32'1 |
| 7. Окp. Пашмакли — Départ. de Pachmakly | 2,763'3 | 70,526 | 32,962 | 35,898 | 68,860 | 60,982 | 24'9 | 22'1 |
| 1. Горна Джумая — Gorna Djoumaya | 1,359'2 | 39,062 | 19,951 | 18,903 | 38,854 | 31,994 | 28'6 | 23'5 |
| 2. Неврокопъ — Nevrokor | 1,898'5 | 50,778 | 24,987 | 25,750 | 50,737 | 42,584 | 26'7 | 22'4 |
| 3. Петричъ — Pétritch | 994'4 | 32,754 | 16,950 | 15,755 | 32,705 | 28,465 | 32'9 | 28'6 |
| 4. Разлогъ (Мехомия) — Raslog (Méhomia) | 1,270'6 | 33,223 | 15,552 | 16,604 | 32,156 | 28,082 | 25'3 | 22'1 |
| 5. Св. Врачъ (Мелникъ) — Svéti Vratsh (Mélник) | 1,275'0 | 31,884 | 16,153 | 15,435 | 31,588 | 25,333 | 24'8 | 19'9 |
| 8. Окp. Петричъ — Départ. de Pétritch | 6,797'7 | 187,701 | 93,593 | 92,447 | 186,040 | 156,458 | 27'4 | 23'0 |
| 1. Карлово — Karlovo | 1,387'4 | 64,939 | 31,559 | 33,442 | 65,001 | 60,934 | 46'9 | 43'0 |
| 2. Пазарджикъ — Pazardjik | 1,352'2 | 105,312 | 52,854 | 52,656 | 105,510 | 92,126 | 78'0 | 68'1 |
| 3. Панагюрище — Panagurichté | 941'6 | 36,737 | 18,107 | 18,673 | 36,780 | 34,674 | 39'1 | 36'8 |
| 4. Пещера — Pechtéra | 1,949'0 | 51,313 | 26,190 | 25,233 | 51,423 | 43,683 | 26'4 | 22'4 |
| 5. Пловдивъ (градска) — Plovdiv (urbain) | 2,599'9 | 85,136 | 42,712 | 41,943 | 84,655 | 63,415 | 84'9 | 69'8 |
| 6. Пловдивъ (селска) — Plovdiv (rural) | | 135,670 | 67,689 | 68,291 | 135,980 | 118,141 | | |
| 7. Станимака — Stanimaka | 1,675'5 | 81,607 | 40,964 | 40,708 | 81,672 | 70,368 | 48'8 | 42'0 |
| 9. Окp. Пловдивъ — Départ. de Plovdiv | 9,905'6 | 560,714 | 280,075 | 280,946 | 561,021 | 483,341 | 56'6 | 48'8 |

¹⁾ Тукъ влизатъ и бѣжанцигѣ, руситѣ емигранти и др. оседли (мѣстни) жители — Y compris les réfugiés, émigrés russes et p'autres habitants domiciliés ou de résidence habituelle.

Територия и население на околиците и окръжите според преброяването на 31 декември 1926 година

Superficie territoriale et population des arrondissements et départements d'après le recensement du 31 décembre 1926

(Продължение и край)

(Suite et fin)

| Околии и окръжи Arrondissements et départements | Повърхнина въ квадрати километри Superficie en kilomètres carrés | Оседло (мѣстно) население Popul. domiciliée ou de résidence habituel. | Налично население Population présente (de fait) | | | | Гъстота на населението на квадрат. километъръ Densité de la population par kilomètre carré | |
|--|---|--|---|------------------|------------------|---|---|-------------|
| | | | споредъ преброяването на 31.XII.1926 d'après le recens. du 31. XII. 1926 | | | споредъ преброяването 1920 год. d'après le recens. de 1920 | 1926 | 1920 |
| | | | мъже hommes | жени femmes | всичко total | | | |
| 1. Ловечъ — Lovetch | 1,475'9 | 88,419 | 42,958 | 44,717 | 87,675 | 81,354 | 59'4 | 55'1 |
| 2. Луковитъ — Loukovit | 908'2 | 58,769 | 29,263 | 29,692 | 58,955 | 53,464 | 64'9 | 58'9 |
| 3. Никополъ — Nikopol | 1,108'5 | 63,281 | 31,553 | 31,715 | 63,268 | 55,576 | 57'1 | 50'1 |
| 4. Плѣвенъ — Pléven | 1,894'6 | 134,192 | 67,545 | 66,979 | 134,524 | 119,893 | 71'0 | 63'3 |
| 5. Тетевене — Tétévéné | 1,187'1 | 39,338 | 19,358 | 20,031 | 39,389 | 37,490 | 33'2 | 31'6 |
| 6. Троянъ — Troyan | 1,052'4 | 48,161 | 23,310 | 24,683 | 47,993 | 46,265 | 44'2 | 43'6 |
| 10. Окръгъ Плѣвенъ — Départ. de Pléven . . | 7,636'7 | 432,160 | 213,987 | 217,817 | 431,804 | 394,042 | 56'5 | 51'6 |
| 1. Балбунаръ — Balbounar | 712'3 | 40,387 | 20,359 | 20,066 | 40,425 | 34,265 | 56'8 | 48'1 |
| 2. Бѣла — Béla | 998'0 | 58,760 | 29,011 | 29,255 | 58,266 | 51,909 | 58'4 | 52'0 |
| 3. Кеманларъ — Kémanlar | 613'9 | 35,631 | 18,359 | 17,416 | 35,775 | 31,174 | 58'2 | 50'8 |
| 4. Разградъ — Razgrad | 1,184'3 | 87,165 | 43,721 | 43,529 | 87,250 | 79,035 | 73'7 | 66'7 |
| 5. Русе (градска) — Roussé (urbain) | 1,425'9 | 46,148 | 23,286 | 22,502 | 45,788 | 41,652 | 84'1 | 74'9 |
| 6. Русе (селска) — Roussé (rural) | | 74,204 | 37,021 | 37,123 | 74,144 | 65,163 | | |
| 11. Окръгъ Русе — Départ. de Roussé | 4,934'4 | 342,295 | 171,757 | 169,891 | 341,648 | 303,198 | 69'2 | 61'4 |
| 1. Брѣзникъ — Breznik | 461'0 | 22,950 | 11,604 | 11,533 | 23,137 | 21,692 | 50'2 | 47'1 |
| 2. Ихтиманъ — Ihtiman | 980'7 | 40,374 | 20,669 | 19,969 | 40,638 | 37,392 | 41'4 | 38'1 |
| 3. Новоселци — Novosseltzi | 723'7 | 37,797 | 18,859 | 19,306 | 38,165 | 36,314 | 52'7 | 50'2 |
| 4. Орхание — Orhanié | 1,145'2 | 42,438 | 20,728 | 21,731 | 42,459 | 41,386 | 37'1 | 36'2 |
| 5. Пирдопъ — Pirdop | 768'5 | 24,953 | 12,020 | 12,871 | 24,891 | 25,391 | 32'4 | 33'0 |
| 6. Самоковъ — Samokov | 1,875'1 | 45,301 | 22,499 | 22,238 | 44,737 | 40,219 | 23'9 | 21'4 |
| 7. София (градска) — Sofia (urbain) | 2,128'6 | 216,980 | 110,027 | 102,975 | 213,002 | 154,025 | 172'6 | 133'0 |
| 8. София (селска) — Sofia (rural) | | 154,185 | 80,136 | 74,279 | 154,415 | 128,982 | | |
| 9. Трънъ — Trin | 574'0 | 30,346 | 14,725 | 15,264 | 29,989 | 28,553 | 52'2 | 49'7 |
| 10. Царибродъ (Годечъ) — Tzaribrod (Godetch) | 583'6 | 29,619 | 14,961 | 14,741 | 29,702 | 27,603 | 50'9 | 47'3 |
| 12. Окръгъ София — Départ. de Sofia | 9,240'4 | 644,953 | 326,228 | 314,907 | 641,135 | 541,557 | 69'4 | 58'6 |
| 1. Казанлъкъ — Kazanlik | 1,755'3 | 74,977 | 36,658 | 38,355 | 75,013 | 68,861 | 42'7 | 39'2 |
| 2. Нова Загора — Nova Zagora | 1,823'0 | 69,477 | 34,591 | 35,212 | 69,803 | 62,438 | 38'3 | 34'3 |
| 3. Стара Загора — Stara Zagora | 1,692'8 | 105,587 | 52,478 | 52,758 | 105,236 | 95,681 | 62'2 | 56'5 |
| 4. Чирпанъ — Tchirpan | 1,364'7 | 75,861 | 37,433 | 38,800 | 76,233 | 71,496 | 55'9 | 52'4 |
| 13. Окръгъ Ст. Загора — Départ. de St. Zagora | 6,635'8 | 325,932 | 161,160 | 165,125 | 326,285 | 298,476 | 49'2 | 45'0 |
| 1. Габрово — Gabrovo | 476'0 | 40,975 | 19,630 | 21,168 | 40,798 | 39,152 | 85'7 | 82'3 |
| 2. Горна Орѣховица — Gorna Oréhovitza | 1,213'6 | 94,983 | 46,304 | 47,308 | 93,612 | 87,160 | 77'1 | 71'8 |
| 3. Дрѣново — Drénovo | 532'7 | 34,834 | 17,522 | 17,183 | 34,705 | 33,115 | 65'2 | 62'2 |
| 4. Елена — Eléna | 1,306'9 | 49,388 | 24,346 | 25,088 | 49,434 | 46,261 | 37'8 | 35'4 |
| 5. Свищовъ — Svichtov | 1,362'1 | 82,380 | 40,781 | 41,168 | 81,949 | 72,106 | 60'2 | 52'9 |
| 6. Севлиево — Sevlévo | 1,389'3 | 83,305 | 41,370 | 41,813 | 83,183 | 78,534 | 59'9 | 56'5 |
| 7. Търново — Tîrnovo | 1,518'3 | 123,259 | 60,017 | 61,553 | 121,570 | 114,768 | 80'1 | 75'6 |
| 14. Окръгъ Търново — Départ. de Tîrnovo . . | 7,798'9 | 509,124 | 249,970 | 255,281 | 505,251 | 471,096 | 64'8 | 60'4 |
| 1. Борисовградъ — Borissovgrad | 702'5 | 42,951 | 21,487 | 21,487 | 42,974 | 37,548 | 61'2 | 53'4 |
| 2. Свиленградъ — Svilengrad | 1,168'4 | 41,518 | 21,286 | 20,320 | 41,606 | 34,078 | 35'6 | 29'2 |
| 3. Харманли — Harmanly | 1,779'3 | 67,704 | 33,810 | 33,954 | 67,764 | 59,106 | 38'1 | 33'2 |
| 4. Хасково (градска) — Haskovo (urbain) | 1,314'7 | 26,278 | 13,407 | 12,849 | 26,256 | 19,418 | 70'8 | 59'5 |
| 5. Хасково (селска) — Haskovo (rural) | | 66,706 | 33,049 | 33,705 | 66,754 | 58,853 | | |
| 15. Окръгъ Хасково — Départ. de Haskovo . . | 4,954'9 | 245,157 | 123,039 | 122,315 | 245,354 | 209,003 | 49'4 | 42'1 |
| 1. Ески Джумая — Eski Djoumaya | 747'0 | 54,474 | 27,431 | 27,027 | 54,458 | 48,690 | 72'9 | 65'2 |
| 2. Нови Пазаръ — Novi Pazar | 1,077'8 | 52,470 | 26,734 | 26,009 | 52,743 | 45,439 | 48'9 | 42'2 |
| 3. Османъ Пазаръ — Osman Pazar | 874'9 | 49,605 | 25,101 | 24,608 | 49,709 | 43,075 | 56'8 | 49'2 |
| 4. Попово — Popovo | 1,080'2 | 68,176 | 33,687 | 34,281 | 67,968 | 62,460 | 62'9 | 57'8 |
| 5. Преславъ — Preslav | 1,091'1 | 45,997 | 22,841 | 22,946 | 45,787 | 41,005 | 42'0 | 37'6 |
| 6. Шуменъ — Choumen | 1,121'8 | 89,268 | 45,636 | 43,184 | 88,820 | 79,313 | 79'2 | 70'7 |
| 16. Окръгъ Шуменъ — Départ. de Choumen | 5,992'8 | 359,990 | 181,430 | 178,055 | 359,485 | 319,982 | 60'0 | 53'4 |
| Царството — Le Royaume | 103,146'2 | 5,490,415 | 2,743,025 | 2,735,716 | 5,478,741 | 4,846,971 | 53'1 | 47'0 |

7. Увеличение на населението отъ 1887 до 1926 г. въ градоветъ съ десеть и повече хиляди жители споредъ преброяването на 31. XII. 1926 г.¹⁾

7. Accroissement de la population depuis l'année 1887 jusqu'en 1926 des villes ayant 10,000 habitants et au-dessus, selon le recensement de 31. XII. 1926¹⁾

| № по редъ по броя на населението № d'ordre d'après le nombre de la pop. | Градове — Villes | Налично население Population présente (de fait) | | | | | | Увеличение (намаление) — на населението въ % — Accroissement (diminution) — de la population en % | | | | | |
|--|---------------------------------------|--|--------|--------|---------|---------|---------|---|-----------|-----------|-----------|-----------|-----------|
| | | 1887 | 1892 | 1900 | 1910 | 1920 | 1926 | 1887—1892 | 1892—1900 | 1900—1910 | 1910—1920 | 1920—1926 | 1887—1926 |
| 1 | София — Sofia | 30,928 | 46,593 | 67,789 | 102,812 | 154,025 | 213,002 | 50'65 | 45'49 | 51'66 | 49'81 | 38'29 | 588'70 |
| 2 | Пловдивъ — Plovdiv | 33,032 | 36,033 | 43,033 | 47,981 | 63,415 | 84,655 | 9'09 | 19'43 | 11'50 | 32'17 | 33'49 | 156'28 |
| 3 | Варна — Varna | 25,256 | 28,174 | 34,922 | 41,419 | 50,810 | 60,563 | 11'55 | 23'95 | 18'60 | 22'67 | 19'20 | 139'80 |
| 4 | Русе — Roussé | 27,194 | 28,121 | 32,712 | 36,255 | 41,652 | 45,788 | 3'41 | 16'33 | 10'83 | 14'89 | 9'93 | 68'38 |
| 5 | Бургазъ — Bourgas | 5,749 | 8,426 | 11,738 | 14,897 | 21,170 | 31,157 | 46'56 | 39'31 | 26'91 | 42'11 | 47'18 | 441'96 |
| 6 | Сливенъ — Sliven | 20,893 | 23,210 | 24,549 | 25,142 | 28,590 | 29,263 | 11'09 | 5'77 | 2'42 | 13'71 | 2'35 | 40'06 |
| 7 | Ст. Загора — St. Zagora | 16,039 | 17,457 | 19,516 | 22,033 | 25,314 | 28,957 | 8'84 | 11'79 | 12'74 | 15'05 | 14'39 | 80'54 |
| 8 | Плѣвенъ — Pléven | 14,307 | 15,546 | 18,761 | 23,049 | 27,446 | 28,775 | 8'66 | 20'68 | 22'86 | 19'08 | 4'84 | 101'13 |
| 9 | Хасково — Haskovo | 14,191 | 14,392 | 14,966 | 15,067 | 19,418 | 26,256 | 1'42 | 3'99 | 0'67 | 28'88 | 35'21 | 85'02 |
| 10 | Шуменъ — Choumen | 23,161 | 22,517 | 23,102 | 22,225 | 23,753 | 25,137 | — 2'78 | 2'60 | — 3'80 | 6'88 | 5'83 | 8'53 |
| 11 | Ямболъ — Yambol | 11,241 | 13,588 | 14,580 | 15,956 | 19,875 | 23,037 | 20'88 | 7'30 | 9'44 | 24'56 | 15'91 | 104'94 |
| 12 | Пазарджикъ — Pazardjik | 15,659 | 16,343 | 17,175 | 18,098 | 19,562 | 21,578 | 4'37 | 5'09 | 5'37 | 8'09 | 10'31 | 37'80 |
| 13 | Видинъ — Vidin | 14,772 | 14,551 | 15,791 | 16,450 | 17,481 | 18,507 | — 1'50 | 8'52 | 4'17 | 6'27 | 5'87 | 25'28 |
| 14 | Станимака — Stanimaka | 12,191 | 13,089 | 14,054 | 12,969 | 13,990 | 17,287 | 7'37 | 7'37 | — 7'72 | 7'87 | 23'57 | 41'80 |
| 15 | Враца — Vratza | 11,323 | 12,279 | 13,965 | 15,230 | 16,022 | 15,672 | 8'44 | 13'73 | 9'06 | 5'20 | — 2'18 | 38'41 |
| 16 | Кюстендилъ — Kustendil | 10,689 | 11,383 | 12,042 | 13,748 | 14,887 | 15,440 | 6'49 | 5'79 | 14'17 | 8'29 | 3'71 | 44'45 |
| 17 | Разградъ — Razgrad | 11,752 | 13,295 | 13,829 | 13,975 | 14,558 | 15,421 | 13'13 | 4'02 | 1'06 | 4'17 | 5'93 | 31'22 |
| 18 | Дупница — Dupnitsa | 7,869 | 8,359 | 9,417 | 11,601 | 13,676 | 15,044 | 6'23 | 12'66 | 23'19 | 17'89 | 10'00 | 91'18 |
| 19 | Ломъ — Lom | 8,199 | 8,450 | 10,115 | 11,081 | 12,935 | 14,417 | 3'06 | 19'70 | 9'55 | 16'73 | 11'46 | 75'84 |
| 20 | Търново — Tirnov | 11,314 | 12,559 | 12,665 | 12,649 | 12,555 | 12,750 | 11'00 | 0'84 | — 0'13 | — 0'74 | 1'55 | 12'69 |
| 21 | Свищовъ — Svichtov | 12,482 | 13,212 | 13,633 | 13,101 | 11,847 | 12,046 | 5'85 | 3'19 | — 3'50 | — 9'57 | 1'68 | — 3'49 |
| 22 | Казанлъкъ — Kazanlik | 9,480 | 10,765 | 10,826 | 10,568 | 9,921 | 11,598 | 13'55 | 0'57 | — 2'38 | — 6'12 | 16'90 | 22'34 |
| 23 | Чирпанъ — Tchirpan | 11,024 | 11,069 | 11,760 | 11,675 | 11,849 | 11,137 | 0'41 | 6'24 | — 0'72 | 1'49 | — 6'01 | 7'03 |
| 24 | Ески Джумая — Eski Djoumaya | 8,519 | 8,840 | 8,926 | 9,388 | 10,389 | 10,490 | 3'77 | 0'97 | 5'18 | 10'65 | 0'97 | 23'14 |
| 25 | Габрово — Gabrovo | 7,958 | 7,510 | 7,900 | 8,329 | 9,187 | 10,483 | — 5'63 | 5'19 | 5'43 | 10'30 | 14'11 | 31'73 |
| 26 | Самоковъ — Samokov | 9,658 | 9,568 | 9,642 | 10,440 | 10,260 | 10,432 | — 0'93 | 0'77 | 8'28 | — 1'72 | — 1'68 | 8'01 |

¹⁾ За увеличението на населението въ всички останали градове гледай годишника за 1932 год. — Pour l'accroissement de la population dans toutes les autres villes, voir l'Annuaire pour l'année 1932.

8. Градско и селско налично население на Царството споредъ преброяванията на 31. XII. 1900, 1905, 1910, 1920 и 1926 г.

8. Population présente (de fait) urbaine et rurale du Royaume, d'après les recensements du 31. XII. 1900, 1905, 1910, 1920 et 1926

Съставъ и разпредѣление на селищата въ края на всѣка година — Composition et répartition des localités à la fin de chaque année

| Преброявания Recensements | Население на градоветъ ¹⁾ Population des villes ¹⁾ | | | | Население на селата Population des villages | | | | Население на Царството Population du Royaume | | | | Отъ всичкото население — De toute la popul. | |
|------------------------------|---|---------------|----------------|---|--|---------------|----------------|---|---|---------------|----------------|---|---|--------------------------------------|
| | Мъже — Hommes | Жени — Femmes | Всичко — Total | На 1000 мъже се падатъ жени Proportion des femmes pour 1000 hommes | Мъже — Hommes | Жени — Femmes | Всичко — Total | На 1000 мъже се падатъ жени Proportion des femmes pour 1000 hommes | Мъже — Hommes | Жени — Femmes | Всичко — Total | На 1000 мъже се падатъ жени Proportion des femmes pour 1000 hommes | градско население — population urbaine | селско население — population rurale |
| На 31. XII. 1900 . . . | 384,041 | 358,394 | 742,435 | 933 | 1,525,526 | 1,476,322 | 3,001,848 | 968 | 1,909,567 | 1,834,716 | 3,744,283 | 961 | 19'85 | 80'15 |
| " " " 1905 . . . | 409,992 | 379,697 | 789,689 | 926 | 1,647,100 | 1,598,786 | 3,245,886 | 971 | 2,057,092 | 1,978,483 | 4,035,575 | 962 | 19'57 | 80'43 |
| " " " 1910 . . . | 428,668 | 400,854 | 829,522 | 935 | 1,778,017 | 1,729,974 | 3,507,991 | 973 | 2,206,685 | 2,130,828 | 4,337,513 | 966 | 19'12 | 80'88 |
| " " " 1920 . . . | 496,635 | 469,740 | 966,375 | 946 | 1,924,149 | 1,956,447 | 3,880,596 | 1,017 | 2,420,784 | 2,426,187 | 4,846,971 | 1,002 | 19'94 | 80'06 |
| " " " 1926 . . . | 574,961 | 555,170 | 1,130,131 | 965 | 2,168,054 | 2,180,546 | 4,348,610 | 1,006 | 2,743,025 | 2,735,716 | 5,478,741 | 997 | 20'63 | 79'37 |

¹⁾ Градоветъ Каварна до 1905 г., Бѣла Слатина до 1913 г. и Елхово до 1924 г. сж били села; до тия дати тѣхното население се показва тукъ общо въ групата на селското население, а следъ тѣхъ — въ оная на градското — Jusqu'en 1905 la ville de Kavarna, jusqu'en 1913 la ville de Béla-Slatina et jusqu'en 1924 la ville d'Elhovo ont été des villages; jusqu'à ces dates leur population est indiquée ici en général dans le groupe de la population rurale, et après elles — dans celui de la population urbaine.

9. Домакинства споредъ преброяванията на 31. XII. 1900, 1910, 1920 и 1926 год.

9. Ménages d'après les recensements généraux du 31. XII. 1900, 1910, 1920 et 1926

| Домакинства | 1900 | | 1910 | | 1920 | | 1926 | | Ménages |
|--|---|---|---|---|---|---|---|---|--|
| | Брой на домакинства Nombre des ménages | Брой на лицата, които съставят домакин. Nombre des personnes compos. les ménages | Брой на домакинства Nombre des ménages | Брой на лицата, които съставят домакин. Nombre des personnes compos. les ménages | Брой на домакинства Nombre des ménages | Брой на лицата, които съставят домакин. Nombre des personnes compos. les ménages | Брой на домакинства Nombre des ménages | Брой на лицата, които съставят домакин. Nombre des personnes compos. les ménages | |
| Обикновени | | | | | | | | | Ordinaires |
| Съ 1 членъ | 26,584 | 26,584 | 44,676 | 44,676 | 48,378 | 48,378 | 78,623 | 78,623 | De 1 membre |
| „ 2 члена | 44,129 | 88,258 | 55,021 | 110,042 | 77,711 | 155,422 | 96,100 | 192,200 | „ 2 membres |
| „ 3 „ | 73,348 | 220,044 | 83,361 | 250,083 | 115,692 | 347,076 | 150,733 | 452,199 | „ 3 „ |
| „ 4 „ | 97,996 | 391,984 | 107,464 | 429,856 | 144,428 | 577,712 | 190,218 | 760,872 | „ 4 „ |
| „ 5 „ | 110,922 | 554,610 | 120,434 | 602,170 | 150,809 | 754,045 | 184,334 | 921,670 | „ 5 „ |
| „ 6 „ | 103,140 | 618,840 | 113,240 | 679,440 | 129,256 | 775,536 | 146,644 | 879,864 | „ 6 „ |
| „ 7 „ | 78,607 | 550,249 | 88,551 | 619,857 | 92,843 | 649,901 | 99,168 | 694,176 | „ 7 „ |
| „ 8 „ | 51,535 | 412,280 | 59,987 | 479,896 | 60,134 | 481,072 | 61,047 | 488,376 | „ 8 „ |
| „ 9 „ | 30,422 | 273,798 | 36,986 | 332,874 | 36,500 | 328,500 | 35,707 | 321,363 | „ 9 „ |
| „ 10 „ | 17,699 | 176,990 | 22,679 | 226,790 | 21,911 | 219,110 | 21,367 | 213,670 | „ 10 „ |
| „ 11 „ | 10,763 | 118,393 | 13,706 | 150,766 | 13,528 | 148,808 | 12,977 | 142,747 | „ 11 „ |
| „ 12 „ | 6,897 | 82,764 | 9,287 | 111,444 | 8,794 | 105,528 | 7,920 | 95,040 | „ 12 „ |
| „ 13 „ | 4,332 | 56,316 | 5,935 | 77,155 | 5,564 | 72,332 | 5,030 | 65,780 | „ 13 „ |
| „ 14 „ | 3,132 | 43,848 | 4,002 | 56,028 | 3,790 | 53,060 | 3,169 | 44,366 | „ 14 „ |
| „ 15 „ | 1,842 | 27,630 | 2,706 | 40,590 | 3,438 | 51,570 | 1,949 | 29,235 | „ 15 „ |
| „ 16 „ | 1,241 | 19,856 | 1,754 | 28,064 | 1,142 | 18,272 | 1,223 | 19,568 | „ 16 „ |
| „ 17 „ | 879 | 14,943 | 1,235 | 20,995 | 734 | 12,478 | 732 | 12,444 | „ 17 „ |
| „ 18 „ | 572 | 10,296 | 755 | 13,590 | 443 | 7,974 | 510 | 9,180 | „ 18 „ |
| „ 19 „ | 423 | 8,037 | 549 | 10,431 | 312 | 5,928 | 323 | 6,137 | „ 19 „ |
| „ 20 „ | 290 | 5,800 | 384 | 7,680 | 188 | 3,760 | 171 | 3,420 | „ 20 „ |
| „ 21 „ | 218 | 4,578 | 243 | 5,103 | 174 | 3,654 | 118 | 2,478 | „ 21 „ |
| „ 22 „ | 116 | 2,552 | 173 | 3,806 | 108 | 2,376 | 86 | 1,892 | „ 22 „ |
| „ 23 „ | 86 | 1,978 | 121 | 2,783 | 60 | 1,380 | 62 | 1,426 | „ 23 „ |
| „ 24 „ | 73 | 1,752 | 99 | 2,376 | 36 | 864 | 40 | 960 | „ 24 „ |
| „ 25 „ | 56 | 1,400 | 56 | 1,400 | 28 | 760 | 26 | 650 | „ 25 „ |
| „ 26 „ | 37 | 962 | 32 | 832 | 26 | 676 | 17 | 442 | „ 26 „ |
| „ 27 „ | 37 | 999 | 25 | 675 | 16 | 432 | 6 | 162 | „ 27 „ |
| „ 28 „ | 22 | 616 | 18 | 504 | 10 | 280 | 9 | 252 | „ 28 „ |
| „ 29 „ | 9 | 261 | 18 | 522 | 6 | 174 | 4 | 116 | „ 29 „ |
| „ 30 „ | 10 | 300 | 11 | 330 | 4 | 120 | 8 | 240 | „ 30 „ |
| „ 31 и повече члена | 36 | 1,259 | 36 | 1,624 | 50 | 2,766 | 13 | 561 | „ 31 membres et au-dessus |
| Всичко | 665,453 | 3,718,177 | 773,544 | 4,312,382 | 916,113 | 4,829,884 | 1,098,364 | 5,440,109 | Total |
| Заведения | | | | | | | | | Etablissements |
| Войскиви роти и команди отъ армията и флотата | 749 | 22,158 | 1,121 | 28,203 | 861 | 31,102 | 779 | 26,389 | Compagn. et détachements milit. de l'armée et de la flotte |
| Военно-учебни заведения | 5 | 799 | 11 | 1,047 | 14 | 1,024 | 4 | 352 | Etablissements d'instruction militaire |
| Команди: полицейски, за охрана, пожарни и затвори и арести | 62 | 3,395 | 73 | 3,398 | 60 | 4,909 | 67 | 6,278 | Détachements: de police, de garde, de pompiers-sapeurs et maisons d'arrêt et de correction |
| Пансионни при учебни заведения, институти за слѣпи и глухонѣми | 29 | 920 | 50 | 1,630 | 58 | 2,203 | 93 | 6,730 | Etablissements d'enseignem. avec pensionnats, instituts d'aveugles et de sourds-muets |
| Приюти за неджгави старци, сираци, душевно-болни и инвалиди | *) 71 | 1,995 | 29 | 887 | 67 | 2,592 | 71 | 4,290 | Asiles pour vieillards, infirmes, pour orphelins, pour invalides et aliénés |
| Манастири, метоси, религиозни общества и др. | 123 | 1,392 | 115 | 1,226 | 70 | 535 | 87 | 988 | Monastères, succursales de cloîtres, sociétés religieuses, etc. |
| Конезаводи | 6 | 163 | 11 | 255 | 9 | 388 | 19 | 576 | Haras |
| Трудови групи и команди | — | — | — | — | — | — | 50 | 4,086 | Groupes et détachements de prestataires |
| Работници при индустриални заведения | — | — | — | — | — | — | 1 | 617 | Ouvriers occupés dans les établissements industriels |
| Всичко | 1,045 | 30,822 | 1,410 | 36,646 | 1,139 | 42,753 | 1,171 | 50,306 | Total |
| В всичко домакинства | 666,498 | 3,748,999 | 774,954 | 4,349,028 | 917,252 | 4,872,637 | 1,099,535 | 5,490,415 | Total général des ménages |

*) Тукъ влизатъ и болничнитѣ заведения, които отъ 31. XII. 1910 год. насетне сж смѣтани като обикновени домакинства — Y compris les établissements hospitaliers qui, depuis le 31. XII. 1910 sont comptés comme ménages ordinaires.

12. Разпредѣление на населението по матеренъ езикъ споредъ преброяванията на 31. XII. 1910, 1920 и 1926 год.

12. Répartition de la population par langue maternelle d'après les recensements généraux du 31. XII. 1910, 1920 et 1926

| Матеренъ езикъ Langue maternelle | Години на преброяванията — Années de recensements | | | | | | | | | | | | | | | | | |
|---|---|------------------------------------|-----------------|------------------------------------|-----------------|------------------------------------|----------|----------|---------------|----------|----------|----------------|----------|----------|----------------|------|--|--|
| | 1910 | | | 1920 | | | 1926 | | | 1910 | | | 1920 | | | 1926 | | |
| | Брой на жителитѣ — Nombre des habitants | | | | | | % | | | | | | | | | | | |
| | всичко total | отъ тѣхъ мъже dont hommes | всичко total | отъ тѣхъ мъже dont hommes | всичко total | отъ тѣхъ мъже dont hommes | м. h. | ж. f. | всич total | м. h. | ж. f. | всич. total | м. h. | ж. f. | всич. total | | | |
| Български — Bulgare | 3,523,151 | 1,788,516 | 4,041,276 | 2,013,696 | 4,585,620 | 2,288,052 | 81'05 | 81'41 | 81'23 | 83'18 | 83'57 | 83'38 | 83'41 | 83'98 | 83'70 | | | |
| Гръцки — Grecque . . | 50,889 | 25,655 | 46,759 | 22,688 | 12,782 | 6,119 | 1 16 | 1'18 | 1'17 | 0'94 | 0'99 | 0'97 | 0'22 | 0'24 | 0'23 | | | |
| Еврейски — Juive . . | 38,557 | 19,238 | 41,927 | 20,467 | 41,563 | 20,254 | 0'87 | 0'91 | 0'89 | 0'84 | 0'89 | 0'85 | 0'74 | 0'78 | 0'76 | | | |
| Нѣмски — Allemande | 4,807 | 2,230 | 3,515 | 1,607 | 5,110 | 2,431 | 0'10 | 0'12 | 0'11 | 0'07 | 0'08 | 0'07 | 0'09 | 0'10 | 0'09 | | | |
| Руски — Russe | 2,537 | 1,305 | 9,247 | 6,730 | 19,590 | 15,079 | 0'06 | 0'06 | 0'06 | 0'28 | 0'10 | 0'19 | 0'55 | 0'16 | 0'36 | | | |
| Сръбски — Serbe . . . | 3,023 | 1,945 | 1,259 | 774 | 647 | 426 | 0'09 | 0'05 | 0'07 | 0'03 | 0'02 | 0'03 | 0'02 | 0'01 | 0'01 | | | |
| Турски — Turque . . . | 504,681 | 259,836 | 542,904 | 274,184 | 607,763 | 307,124 | 11'77 | 11'49 | 11'63 | 11'33 | 11'08 | 11'20 | 11'20 | 10'99 | 11'09 | | | |
| Френски — Française | 607 | 236 | 633 | 282 | 671 | 281 | 0'01 | 0'02 | 0'02 | 0'01 | 0'02 | 0'01 | 0'01 | 0'02 | 0'01 | | | |
| Цигански — Tzigane | 76,387 | 39,388 | 61,555 | 31,378 | 81,996 | 41,947 | 1'79 | 1'74 | 1'76 | 1'30 | 1'24 | 1'27 | 1'53 | 1'46 | 1'50 | | | |
| Други езици — Autres langues | 132,874 | 68,336 | 97,874 | 48,967 | 122,999 | 61,312 | 3'10 | 3'02 | 3'06 | 2'02 | 2'01 | 2'02 | 2'23 | 2'26 | 2'25 | | | |
| Непоказанъ — Indé- terminée | — | — | 17 | 11 | — | — | — | — | — | 0'00 | 0'00 | 0'00 | — | — | — | | | |
| Всичко — Total . . | 4,337,513 | 2,206,685 | 4,846,971 | 2,420,784 | 5,478,741 | 2,743,025 | 100'00 | 100'00 | 100'00 | 100'00 | 100'00 | 100'00 | 100'00 | 100'00 | 100'00 | | | |

13. Разпредѣление на населението по семейно положение споредъ преброяванията на 31. XII. 1910, 1920 и 1926 год.

13. Répartition de la population par état civil, d'après les recensements généraux du 31. XII. 1910, 1920 et 1926

| Полъ и семейно положение Sexe et état civil | Години на преброяванията — Années de recensements | | | | | | | | | | | |
|--|---|--------|----------------|--------|----------------|--------|--|--------|----------------|--------|----------------|--------|
| | 1910 | | 1920 | | 1925 | | 1910 | | 1920 | | 1926 | |
| | Ж и т е л и — H a b i t a n t s | | | | | | | | | | | |
| | брой nombre | % | брой nombre | % | брой nombre | % | брой nombre | % | брой nombre | % | брой nombre | % |
| | а) За всичкото население изобщо Pour la population totale en général | | | | | | б) За населението на 15 и повече год. Pour la population de 15 ans et au-dessus | | | | | |
| а) Мъже — Hommes | | | | | | | | | | | | |
| Неженени — Célibataires . . | 1,236,660 | 56'04 | 1,344,258 | 55'53 | 1,471,601 | 53'65 | 361,897 | 27'17 | 445,910 | 29'30 | 494,607 | 28'01 |
| Оженени — Mariés | 891,332 | 40'39 | 990,390 | 40'91 | 1,182,777 | 43'12 | 891,311 | 66'92 | 990,072 | 65'05 | 1,182,616 | 66'97 |
| Вдовци — Veufs | 75,401 | 3'42 | 82,655 | 3'42 | 84,414 | 3'08 | 75,401 | 5'66 | 82,653 | 5'43 | 84,413 | 4'78 |
| Разведени — Divorcés | 2,574 | 0'12 | 2,428 | 0'10 | 4,228 | 0'15 | 2,573 | 0'19 | 2,428 | 0'16 | 4,226 | 0'24 |
| Непоказано семейно поло- жение—Etat civil inconnu | 718 | 0'03 | 1,053 | 0'04 | 5 | 0'00 | 718 | 0'06 | 1,053 | 0'06 | 5 | 0'00 |
| Всичко — Total . . | 2,206,685 | 100'00 | 2,420,784 | 100'00 | 2,743,025 | 100'00 | 1,331,900 | 100'00 | 1,522,116 | 100'00 | 1,765,867 | 100'00 |
| б) Жени — Femmes | | | | | | | | | | | | |
| Неомжжени — Célibataires | 1,098,355 | 51'55 | 1,207,192 | 49'76 | 1,317,747 | 48'17 | 249,010 | 19'43 | 350,118 | 22'32 | 380,619 | 21'16 |
| Омжжени — Mariées | 900,971 | 42'28 | 1,006,877 | 41'50 | 1,193,088 | 43'61 | 900,895 | 70'31 | 1,006,521 | 64'16 | 1,192,924 | 66'33 |
| Вдовици — Veuves | 128,155 | 6'02 | 208,641 | 8'60 | 219,376 | 8'02 | 128,154 | 10'00 | 208,637 | 13'30 | 219,376 | 12'20 |
| Разведени — Divorcées | 2,636 | 0'12 | 3,318 | 0'14 | 5,496 | 0'20 | 2,631 | 0'21 | 3,315 | 0'21 | 5,491 | 0'31 |
| Непоказано семейно поло- жение—Etat civil inconnu | 711 | 0'03 | 159 | 0'00 | 9 | 0'00 | 710 | 0'05 | 159 | 0'01 | 9 | 0'00 |
| Всичко — Total . . | 2,130,826 | 100'00 | 2,426,187 | 100'00 | 2,735,716 | 100'00 | 1,281,400 | 100'00 | 1,568,750 | 100'00 | 1,798,419 | 100'00 |
| в) Изобщо — En général | | | | | | | | | | | | |
| Неженени — Célibataires . . | 2,335,015 | 53'84 | 2,551,450 | 52'64 | 2,789,348 | 50'91 | 610,907 | 23'38 | 796,028 | 25'75 | 875,226 | 24'56 |
| Оженени — Mariés | 1,792,303 | 41'32 | 1,997,267 | 41'21 | 2,375,865 | 43'37 | 1,792,206 | 68'58 | 1,996,593 | 64'60 | 2,375,540 | 66'65 |
| Овдовѣли — Veufs | 203,556 | 4'69 | 291,296 | 6'01 | 303,790 | 5'54 | 203,555 | 7'79 | 291,290 | 9'42 | 303,789 | 8'52 |
| Разведени — Divorcés | 5,210 | 0'12 | 5,746 | 0'12 | 9,724 | 0'18 | 5,204 | 0'20 | 5,743 | 0'19 | 9,717 | 0'27 |
| Непоказано семейно поло- жение—Etat civil inconnu | 1,429 | 0'03 | 1,212 | 0'02 | 14 | 0'00 | 1,428 | 0'05 | 1,212 | 0'04 | 14 | 0'00 |
| Всичко — Total . . | 4,337,513 | 100'00 | 4,846,971 | 100'00 | 5,478,741 | 100'00 | 2,613,300 | 100'00 | 3,090,866 | 100'00 | 3,564,286 | 100'00 |

14. Разпредѣление на населението по народност споредъ преброяванията на 31 XII. 1910, 1920 и 1926 год.

14. Répartition de la population par nationalité d'après les recensements généraux du 31. XII. 1910, 1920 et 1926

| Народност Nationalité ethnique | Година на преброяванията Années de recensements | Брой на жителитѣ — Nombre des habitants | | | | | На % — Pour % | | | | | изобщо en général | На 1000 мъже се падатъ жени — Nombre des femmes pour 1000 hommes |
|---|--|---|--------------------------------|---------------|---------------|-----------------|---------------------------------|--------------------------------|---------------|---------------|--------|----------------------|--|
| | | въ градоветѣ dans les villes | въ селата dans les villages | мъже — hommes | жени — femmes | всичко total | въ градоветѣ dans les villes | въ селата dans les villages | мъже — hommes | жени — femmes | | | |
| Славяни — Slaves | Българи — Bulgares | 1910 | 626,154 | 2,871,459 | 1,775,201 | 1,722,412 | 3,497,613 | 75'48 | 81'85 | 80'45 | 80'83 | 80'63 | 970 |
| | | 1920 | 769,148 | 3,178,509 | 1,968,900 | 1,978,757 | 3,947,657 | 79'59 | 81'91 | 81'33 | 81'56 | 81'44 | 1,005 |
| | | 1926 | 914,074 | 3,541,281 | 2,224,101 | 2,231,254 | 4,455,355 | 80'89 | 81'43 | 81'08 | 81'56 | 81'32 | 1,003 |
| | Българи-мохамедани — Bulgares-Mahométans — (Помаци Pomaks) | 1910 | 121 | 21,022 | 10,741 | 10,402 | 21,143 | 0'01 | 0'60 | 0'49 | 0'49 | 0'49 | 968 |
| | | 1920 | 5,391 | 83,008 | 41,954 | 46,445 | 88,399 | 0'56 | 2'14 | 1'73 | 1'91 | 1'82 | 1,107 |
| | | 1926 | 5,799 | 96,552 | 49,574 | 52,777 | 102,351 | 0'51 | 2'22 | 1'81 | 1'93 | 1'87 | 1,065 |
| | Руси — Russes | 1910 | 744 | 1,761 | 1,278 | 1,227 | 2,505 | 0'09 | 0'05 | 0'06 | 0'06 | 0'06 | 960 |
| | | 1920 | 7,133 | 1,947 | 6,618 | 2,462 | 9,080 | 0'74 | 0'05 | 0'27 | 0'10 | 0'19 | 372 |
| | | 1926 | 12,424 | 7,282 | 15,120 | 4,586 | 19,706 | 1'10 | 0'17 | 0'55 | 0'17 | 0'36 | 303 |
| | Сърби — Serbes | 1910 | 1,700 | 1,519 | 2,056 | 1,163 | 3,219 | 0'20 | 0'04 | 0'09 | 0'06 | 0'07 | 566 |
| | | 1920 | 725 | 613 | 815 | 523 | 1,338 | 0'07 | 0'02 | 0'03 | 0'02 | 0'03 | 642 |
| | | 1926 | 756 | 693 | 884 | 565 | 1,449 | 0'07 | 0'02 | 0'03 | 0'02 | 0'03 | 640 |
| | Други славяни — Autres slaves | 1910 | 2,361 | 2,029 | 2,310 | 2,080 | 4,390 | 0'28 | 0'06 | 0'10 | 0'10 | 0'10 | 900 |
| | | 1920 | 2,170 | 2,213 | 2,169 | 2,214 | 4,383 | 0'22 | 0'06 | 0'09 | 0'09 | 0'09 | 1,021 |
| | | 1926 | 2,841 | 2,400 | 2,604 | 2,637 | 5,241 | 0'25 | 0'06 | 0'09 | 0'10 | 0'10 | 1,010 |
| Неславяни — Non Slaves | Арменци — Arméniens | 1910 | 11,337 | 1,595 | 7,134 | 5,798 | 12,932 | 1'37 | 0'05 | 0'32 | 0'27 | 0'30 | 813 |
| | | 1920 | 10,786 | 723 | 6,005 | 5,504 | 11,509 | 1'12 | 0'02 | 0'25 | 0'23 | 0'24 | 917 |
| | | 1926 | 25,324 | 1,998 | 13,974 | 13,348 | 27,322 | 2'24 | 0'05 | 0'51 | 0'49 | 0'50 | 956 |
| | Гагаузи — Gagaouzes | 1910 | 2,297 | 7,032 | 4,648 | 4,681 | 9,329 | 0'28 | 0'20 | 0'21 | 0'22 | 0'22 | 1,007 |
| | | 1920 | 704 | 2,965 | 1,857 | 1,812 | 3,669 | 0'07 | 0'08 | 0'08 | 0'07 | 0'08 | 917 |
| | | 1926 | 1,305 | 3,057 | 2,146 | 2,216 | 4,362 | 0'12 | 0'07 | 0'08 | 0'08 | 0'08 | 1,029 |
| | Гърци — Grecs | 1910 | 26,245 | 17,030 | 21,770 | 21,505 | 43,275 | 3'16 | 0'49 | 0'99 | 1'01 | 1'00 | 981 |
| | | 1920 | 22,621 | 19,453 | 20,344 | 21,730 | 42,074 | 2'34 | 0'50 | 0'84 | 0'90 | 0'87 | 1,068 |
| | | 1926 | 8,264 | 2,300 | 4,933 | 5,631 | 10,564 | 0'73 | 0'05 | 0'18 | 0'20 | 0'19 | 1,143 |
| | Евреи — Israélites | 1910 | 38,546 | 1,587 | 20,020 | 20,113 | 40,133 | 4'65 | 0'05 | 0'91 | 0'94 | 0'92 | 1,004 |
| | | 1920 | 42,441 | 768 | 21,110 | 22,099 | 43,209 | 4'39 | 0'02 | 0'87 | 0'91 | 0'89 | 1,047 |
| | | 1926 | 45,251 | 1,307 | 22,787 | 23,771 | 46,558 | 4'00 | 0'03 | 0'83 | 0'87 | 0'85 | 1,043 |
| | Нѣмци — Allemands | 1910 | 2,164 | 1,238 | 1,555 | 1,847 | 3,402 | 0'26 | 0'04 | 0'07 | 0'09 | 0'08 | 1,191 |
| | | 1920 | 1,706 | 749 | 1,113 | 1,342 | 2,455 | 0'18 | 0'02 | 0'05 | 0'06 | 0'05 | 1,206 |
| | | 1926 | 2,985 | 1,127 | 1,945 | 2,167 | 4,112 | 0'26 | 0'03 | 0'07 | 0'08 | 0'07 | 1,105 |
| Ромъни — Roumains | 1910 | 7,183 | 72,246 | 39,932 | 39,497 | 79,429 | 0'87 | 2'06 | 1'81 | 1'85 | 1'83 | 988 | |
| | 1920 | 2,036 | 55,276 | 28,128 | 29,184 | 57,312 | 0'21 | 1'42 | 1'16 | 1'20 | 1'18 | 1,038 | |
| | 1926 | 1,113 | 67,967 | 33,634 | 35,446 | 69,080 | 0'10 | 1'56 | 1'23 | 1'30 | 1'26 | 1,054 | |
| Татари — Tartares | 1910 | 5,054 | 13,174 | 9,421 | 8,807 | 18,228 | 0'61 | 0'38 | 0'43 | 0'41 | 0'42 | 935 | |
| | 1920 | 865 | 4,040 | 2,530 | 2,375 | 4,905 | 0'09 | 0'10 | 0'11 | 0'10 | 0'10 | 939 | |
| | 1926 | 1,087 | 5,104 | 3,203 | 2,988 | 6,191 | 0'10 | 0'12 | 0'12 | 0'11 | 0'11 | 933 | |
| Турци — Turcs | 1910 | 71,613 | 394,028 | 239,699 | 225,942 | 465,641 | 8'64 | 11'23 | 10'86 | 10'60 | 10'74 | 943 | |
| | 1920 | 70,326 | 450,013 | 262,760 | 257,579 | 520,339 | 7'28 | 11'59 | 10'85 | 10'62 | 10'74 | 980 | |
| | 1926 | 70,223 | 507,329 | 291,588 | 285,964 | 577,552 | 6'21 | 11'66 | 10'63 | 10'45 | 10'54 | 981 | |
| Цигани — Tziganes | 1910 | 28,486 | 93,810 | 63,045 | 59,251 | 122,296 | 3'44 | 2'67 | 2'86 | 2'78 | 2'82 | 940 | |
| | 1920 | 25,050 | 73,401 | 49,972 | 48,479 | 98,451 | 2'59 | 1'89 | 2'07 | 2'00 | 2'03 | 970 | |
| | 1926 | 32,101 | 102,743 | 68,833 | 66,011 | 134,844 | 2'84 | 2'36 | 2'51 | 2'41 | 2'46 | 959 | |
| Цинцари — Tzintzares | 1910 | 1,320 | 523 | 993 | 850 | 1,843 | 0'16 | 0'01 | 0'04 | 0'04 | 0'04 | 856 | |
| | 1920 | 1,149 | 330 | 725 | 754 | 1,479 | 0'12 | 0'01 | 0'03 | 0'03 | 0'03 | 1,010 | |
| | 1926 | 1,059 | 492 | 768 | 783 | 1,551 | 0'09 | 0'01 | 0'03 | 0'03 | 0'03 | 1,021 | |
| Други неславяни — Autres non slaves | 1910 | 4,184 | 7,903 | 6,850 | 5,237 | 12,087 | 0'50 | 0'22 | 0'31 | 0'25 | 0'28 | 765 | |
| | 1920 | 4,115 | 6,580 | 5,773 | 4,922 | 10,695 | 0'43 | 0'17 | 0'24 | 0'20 | 0'22 | 853 | |
| | 1926 | 5,524 | 6,978 | 6,931 | 5,571 | 12,502 | 0'49 | 0'16 | 0'25 | 0'20 | 0'23 | 804 | |
| Непоказана — Indéterminés | 1910 | 13 | 35 | 32 | 16 | 48 | 0'00 | 0'00 | 0'00 | 0'00 | 0'00 | 500 | |
| | 1920 | 9 | 8 | 11 | 6 | 17 | 0'00 | 0'00 | 0'00 | 0'00 | 0'00 | 546 | |
| | 1926 | 1 | — | — | 1 | .1 | 0'00 | — | — | 0'00 | 0'00 | — | |
| Всичко — Total | 1910 | 829,522 | 3,507,991 | 2,206,685 | 2,130,828 | 4,337,513 | 100'00 | 100'00 | 100'00 | 100'00 | 100'00 | 966 | |
| | 1920 | 966,375 | 3,880,596 | 2,420,784 | 2,426,187 | 4,846,971 | 100'00 | 100'00 | 100'00 | 100'00 | 100'00 | 1,002 | |
| | 1926 | 1,130,131 | 4,348,610 | 2,743,025 | 2,735,716 | 5,478,741 | 100'00 | 100'00 | 100'00 | 100'00 | 100'00 | 997 | |

16. Населението на градовете и на селата, разпредѣлено по възраст споредъ преброяването на 31. XII. 1926 год.

16. La population des villes et des villages, répartie par âge d'après le recensement du 31. XII. 1926

| Възраст Âges | Брой на жителитѣ — Nombre d'habitants | | | | | | На 100 жители — Proportion pour 100 habitants | | | | | |
|--|---------------------------------------|----------------|-----------------|--------------------------------|----------------|-----------------|---|----------------|-----------------|--------------------------------|----------------|-----------------|
| | въ градовете dans les villes | | | въ селата dans les villages | | | въ градовете dans les villes | | | въ селата dans les villages | | |
| | мъже hommes | жени femmes | всичко total | мъже hommes | жени femmes | всичко total | мъже hommes | жени femmes | всичко total | мъже hommes | жени femmes | всичко total |
| 0 — 1 год. an | 12,849 | 12,412 | 25,261 | 72,342 | 68,266 | 140,608 | 2'23 | 2'24 | 2'23 | 3'34 | 3'13 | 3'23 |
| 1 — 2 год. ans | 11,909 | 11,458 | 23,367 | 64,946 | 62,528 | 127,474 | 2'07 | 2'06 | 2'07 | 2'99 | 2'87 | 2'93 |
| 2 — 3 „ | 12,259 | 11,890 | 24,149 | 67,270 | 65,425 | 132,695 | 2'13 | 2'14 | 2'14 | 3'10 | 3'00 | 3'05 |
| 3 — 4 „ | 12,398 | 12,131 | 24,529 | 65,727 | 64,316 | 130,043 | 2'16 | 2'19 | 2'17 | 3'03 | 2'95 | 2'99 |
| 4 — 5 „ | 12,576 | 12,159 | 24,735 | 65,157 | 64,395 | 129,552 | 2'19 | 2'19 | 2'19 | 3'01 | 2'95 | 2'98 |
| 0 — 5 „ | 61,991 | 60,050 | 122,041 | 335,442 | 324,930 | 660,372 | 10'78 | 10'82 | 10'80 | 15'47 | 14'90 | 15'18 |
| 5 — 6 „ | 12,615 | 12,117 | 24,732 | 64,063 | 62,107 | 126,170 | 2'19 | 2'18 | 2'19 | 2'95 | 2'85 | 2'90 |
| 6 — 7 „ | 12,718 | 12,307 | 25,025 | 62,136 | 59,810 | 121,946 | 2'21 | 2'22 | 2'21 | 2'87 | 2'74 | 2'81 |
| 7 — 8 „ | 10,565 | 9,789 | 20,354 | 52,780 | 50,889 | 103,669 | 1'84 | 1'76 | 1'80 | 2'43 | 2'33 | 2'38 |
| 8 — 9 „ | 7,213 | 6,990 | 14,203 | 37,465 | 35,726 | 73,191 | 1'26 | 1'26 | 1'26 | 1'73 | 1'64 | 1'68 |
| 9 — 10 „ | 5,345 | 5,130 | 10,475 | 24,680 | 23,095 | 47,775 | 0'93 | 0'92 | 0'93 | 1'14 | 1'06 | 1'10 |
| 5 — 10 „ | 48,456 | 46,333 | 94,789 | 241,124 | 231,627 | 472,751 | 8'43 | 8'34 | 8'39 | 11'12 | 10'62 | 10'87 |
| 10 — 11 „ | 7,056 | 6,781 | 13,837 | 32,848 | 30,889 | 63,737 | 1'23 | 1'22 | 1'22 | 1'52 | 1'42 | 1'47 |
| 11 — 12 „ | 9,985 | 9,653 | 19,638 | 46,510 | 43,755 | 90,265 | 1'73 | 1'74 | 1'74 | 2'14 | 2'01 | 2'08 |
| 12 — 13 „ | 12,027 | 12,057 | 24,084 | 62,918 | 57,475 | 120,393 | 2'09 | 2'17 | 2'13 | 2'90 | 2'63 | 2'77 |
| 13 — 14 „ | 9,538 | 9,996 | 19,534 | 40,885 | 37,596 | 78,481 | 1'66 | 1'80 | 1'73 | 1'89 | 1'72 | 1'80 |
| 14 — 15 „ | 13,037 | 13,855 | 26,892 | 55,341 | 52,300 | 107,641 | 2'27 | 2'50 | 2'38 | 2'55 | 2'40 | 2'47 |
| 10 — 15 „ | 51,643 | 52,342 | 103,985 | 238,502 | 222,015 | 460,517 | 8'98 | 9'43 | 9'20 | 11'00 | 10'18 | 10'59 |
| 15 — 16 „ | 12,240 | 12,753 | 24,993 | 50,399 | 46,818 | 97,217 | 2'13 | 2'30 | 2'21 | 2'32 | 2'15 | 2'24 |
| 16 — 17 „ | 13,970 | 14,327 | 28,297 | 54,768 | 51,720 | 106,488 | 2'43 | 2'58 | 2'50 | 2'53 | 2'37 | 2'45 |
| 17 — 18 „ | 12,514 | 12,217 | 24,731 | 45,485 | 44,604 | 90,089 | 2'18 | 2'20 | 2'19 | 2'10 | 2'04 | 2'07 |
| 18 — 19 „ | 14,036 | 12,571 | 26,607 | 47,238 | 49,926 | 97,164 | 2'44 | 2'26 | 2'35 | 2'18 | 2'29 | 2'23 |
| 19 — 20 „ | 14,462 | 10,580 | 25,042 | 41,330 | 41,623 | 82,953 | 2'51 | 1'91 | 2'22 | 1'90 | 1'91 | 1'91 |
| 15 — 20 „ | 67,222 | 62,448 | 129,670 | 239,220 | 234,691 | 473,911 | 11'69 | 11'25 | 11'47 | 11'03 | 10'76 | 10'90 |
| 20 — 25 „ | 64,347 | 53,364 | 117,711 | 199,012 | 211,999 | 411,011 | 11'19 | 9'61 | 10'42 | 9'18 | 9'72 | 9'45 |
| 25 — 30 „ | 49,630 | 49,819 | 99,449 | 171,356 | 174,965 | 346,321 | 8'63 | 8'97 | 8'80 | 7'90 | 8'02 | 7'96 |
| 30 — 35 „ | 42,065 | 40,805 | 82,870 | 126,982 | 134,260 | 261,242 | 7'32 | 7'35 | 7'33 | 5'86 | 6'16 | 6'01 |
| 35 — 40 „ | 35,279 | 37,753 | 73,032 | 108,188 | 124,329 | 232,517 | 6'13 | 6'80 | 6'47 | 4'99 | 5'70 | 5'35 |
| 40 — 45 „ | 36,256 | 34,540 | 70,796 | 107,319 | 120,064 | 227,383 | 6'31 | 6'22 | 6'26 | 4'95 | 5'51 | 5'23 |
| 45 — 50 „ | 28,018 | 26,328 | 54,346 | 85,310 | 91,868 | 177,178 | 4'87 | 4'74 | 4'81 | 3'94 | 4'21 | 4'08 |
| 50 — 55 „ | 21,858 | 22,589 | 44,447 | 61,882 | 74,085 | 135,967 | 3'80 | 4'07 | 3'93 | 2'85 | 3'40 | 3'13 |
| 55 — 60 „ | 21,696 | 19,044 | 40,740 | 75,263 | 65,760 | 141,023 | 3'77 | 3'43 | 3'61 | 3'47 | 3'02 | 3'24 |
| 60 — 65 „ | 16,817 | 15,975 | 32,792 | 58,917 | 57,143 | 116,060 | 2'92 | 2'88 | 2'90 | 2'72 | 2'62 | 2'67 |
| 65 — 70 „ | 12,016 | 12,542 | 24,558 | 43,733 | 41,038 | 84,771 | 2'09 | 2'26 | 2'17 | 2'02 | 1'88 | 1'95 |
| 70 — 75 „ | 8,039 | 9,439 | 17,478 | 32,716 | 32,555 | 65,271 | 1'40 | 1'70 | 1'55 | 1'51 | 1'50 | 1'50 |
| 75 — 80 „ | 4,853 | 5,353 | 10,206 | 20,180 | 17,392 | 37,572 | 0'84 | 0'97 | 0'90 | 0'93 | 0'80 | 0'86 |
| 80 — 85 „ | 2,687 | 3,492 | 6,179 | 12,373 | 12,440 | 24,813 | 0'49 | 0'63 | 0'55 | 0'57 | 0'57 | 0'57 |
| 85 — 90 „ | 1,336 | 1,719 | 3,055 | 6,214 | 5,219 | 11,433 | 0'23 | 0'31 | 0'27 | 0'29 | 0'24 | 0'26 |
| На 90 и повече год. De 90 ans et plus | 730 | 1,217 | 1,947 | 4,301 | 4,143 | 8,444 | 0'13 | 0'22 | 0'17 | 0'20 | 0'19 | 0'20 |
| Непоказана—Non décl. | 22 | 18 | 40 | 30 | 23 | 53 | 0'00 | 0'00 | 0'00 | 0'00 | 0'00 | 0'00 |
| Всичко — Total . . | 574,961 | 555,170 | 1,130,131 | 2,168,064 | 2,180,546 | 4,348,610 | 100'00 | 100'00 | 100'00 | 100'00 | 100'00 | 100'00 |

17. Грамотност на населението по народност според преброяванията
на 31. XII. 1910, 1920 и 1926 год.

17. Degré d'instruction de la population par nationalité d'après les recensements du 31. XII. 1910, 1920 et 1926

| По-главни народности Nationalités ethniques principales | Година на преброяването Années de recensements | Брой на грамотните лица Nombres des lettrés | | | | | | На 100 души сж грамотни — % des lettrés | | | | | | | | |
|---|---|--|------------------------------|--------------------------------|------------------------------|---------------------------------|------------------------------|---|---------------|---------------------|--------------------------------|---------------|---------------------|---------------------------------|---------------|---------------------|
| | | въ градовете dans les villes | | въ селата dans les villages | | въ Царството dans le Royaume | | въ градовете dans les villes | | | въ селата dans les villages | | | въ Царството dans le Royaume | | |
| | | всичко — total | отъ тѣхъ мъже dont hommes | всичко — total | отъ тѣхъ мъже dont hommes | всичко — total | отъ тѣхъ мъже dont hommes | мъже — hommes | жени — femmes | изобщо — en général | мъже — hommes | жени — femmes | изобщо — en général | мъже — hommes | жени — femmes | изобщо — en général |
| Българи — Bulgares . . . | 1910 | 381,856 | 231,031 | 956,193 | 707,463 | 1,338,049 | 938,494 | 71'21 | 49'99 | 60'98 | 48'56 | 17'51 | 33'30 | 52'87 | 23'20 | 38'26 |
| | 1920 | 527,580 | 303,255 | 1,481,794 | 948,603 | 2,009,374 | 1,251,858 | 76'86 | 59'88 | 68'59 | 60'25 | 33'24 | 46'62 | 63'58 | 38'28 | 50'90 |
| | 1926 | 627,917 | 355,105 | 1,794,151 | 1,111,492 | 2,422,068 | 1,466,597 | 76'51 | 60'63 | 68'69 | 63'15 | 38'32 | 50'66 | 65'94 | 42'82 | 54'36 |
| Българи-мохамедани (помаци) — Bulgares- mahométans (Pomaks) | 1910 | 26 | 26 | 787 | 689 | 813 | 715 | 29'55 | 0'00 | 21'31 | 6'44 | 0'94 | 3'73 | 6'63 | 0'94 | 3'83 |
| | 1920 | 484 | 422 | 2,885 | 2,343 | 3,369 | 2,765 | 15'07 | 2'39 | 8'98 | 5'98 | 1'24 | 3'40 | 6'59 | 1'30 | 3'81 |
| | 1926 | 825 | 677 | 5,834 | 4,857 | 6,659 | 5,534 | 23'08 | 5'16 | 14'22 | 10'41 | 1'96 | 6'04 | 11'16 | 2'13 | 6'51 |
| Турци — Turcs | 1910 | 13,747 | 9,794 | 14,084 | 11,364 | 27,831 | 21,158 | 26'14 | 11'58 | 19'20 | 5'62 | 1'42 | 3'57 | 8'83 | 2'95 | 5'98 |
| | 1920 | 15,671 | 10,735 | 29,554 | 22,591 | 45,225 | 33,326 | 28'38 | 15'19 | 22'28 | 10'04 | 3'09 | 6'57 | 12'60 | 4'62 | 8'69 |
| | 1926 | 18,825 | 12,525 | 50,204 | 39,003 | 69,029 | 51,528 | 35'05 | 18'27 | 23'81 | 15'24 | 4'45 | 9'90 | 17'67 | 6'12 | 11'95 |
| Татари — Tartares . . . | 1910 | 1,365 | 851 | 1,323 | 984 | 2,688 | 1,835 | 32'44 | 21'14 | 27'01 | 14'47 | 5'32 | 10'04 | 19'48 | 9'00 | 14'75 |
| | 1920 | 297 | 187 | 601 | 453 | 898 | 640 | 39'45 | 28'13 | 34'34 | 22'03 | 7'46 | 14'83 | 25'30 | 10'06 | 18'31 |
| | 1926 | 437 | 247 | 1,259 | 887 | 1,696 | 1,134 | 42'66 | 33'46 | 38'36 | 33'80 | 15'00 | 24'67 | 35'40 | 18'14 | 27'39 |
| Гагаузи — Gagaouzes | 1910 | 911 | 600 | 2,119 | 1,525 | 3,030 | 2,125 | 54'45 | 26'03 | 39'66 | 43'01 | 17'04 | 30'13 | 45'72 | 19'33 | 32'48 |
| | 1920 | 196 | 132 | 1,249 | 771 | 1,445 | 903 | 37'39 | 18'23 | 27'84 | 51'26 | 32'72 | 42'12 | 48'63 | 29'91 | 39'38 |
| | 1926 | 498 | 299 | 1,247 | 788 | 1,745 | 1,087 | 47'99 | 29'18 | 38'16 | 51'71 | 29'92 | 40'78 | 50'65 | 29'68 | 40'60 |
| Цигани — Tziganes . . . | 1910 | 1,003 | 815 | 3,188 | 2,685 | 4,191 | 3,500 | 5'58 | 1'36 | 3'52 | 5'54 | 1'11 | 3'40 | 5'55 | 1'17 | 3'43 |
| | 1920 | 1,559 | 1,179 | 4,358 | 3,379 | 5,917 | 4,558 | 9'34 | 3'06 | 6'22 | 9'05 | 2'72 | 5'94 | 9'12 | 2'80 | 6'01 |
| | 1926 | 2,345 | 1,768 | 8,761 | 6,730 | 11,106 | 8,498 | 10'96 | 3'61 | 7'31 | 12'76 | 4'06 | 8'53 | 12'35 | 3'95 | 8'21 |
| Гърци — Grecs | 1910 | 12,222 | 7,403 | 4,146 | 3,429 | 16,368 | 10,832 | 57'49 | 36'05 | 46'57 | 38'56 | 8'81 | 24'35 | 49'76 | 25'74 | 37'82 |
| | 1920 | 11,636 | 6,534 | 5,589 | 4,022 | 17,225 | 10,556 | 61'30 | 42'65 | 51'44 | 41'53 | 16'04 | 28'73 | 51'89 | 30'68 | 40'94 |
| | 1926 | 5,309 | 2,675 | 767 | 518 | 6,076 | 3,193 | 71'68 | 58'12 | 64'24 | 43'13 | 22'64 | 33'33 | 64'73 | 51'17 | 57'52 |
| Ромъни — Roumains . . . | 1910 | 2,653 | 1,725 | 12,716 | 11,239 | 15,369 | 12,964 | 47'69 | 26'02 | 36'93 | 30'95 | 4'11 | 17'60 | 32'47 | 6'09 | 19'35 |
| | 1920 | 938 | 665 | 15,325 | 12,592 | 16,263 | 13,257 | 62'38 | 28'14 | 45'07 | 46'53 | 9'69 | 27'72 | 47'13 | 10'30 | 28'38 |
| | 1926 | 596 | 334 | 22,354 | 17,709 | 22,950 | 18,043 | 63'62 | 44'56 | 53'55 | 53'49 | 13'33 | 32'89 | 53'65 | 13'84 | 33'22 |
| Евреи — Juifs | 1910 | 23,413 | 13,914 | 944 | 674 | 24,357 | 14,588 | 72'81 | 48'87 | 60'74 | 74'07 | 39'88 | 59'48 | 72'87 | 48'57 | 60'93 |
| | 1920 | 29,274 | 15,969 | 531 | 328 | 29,805 | 16,297 | 77'15 | 61'19 | 68'98 | 79'61 | 57'02 | 69'14 | 77'20 | 61'12 | 68'93 |
| | 1926 | 32,314 | 17,374 | 899 | 547 | 33,213 | 17,921 | 78'74 | 64'44 | 71'41 | 75'66 | 60'21 | 68'75 | 78'65 | 64'33 | 71'34 |
| Арменци — Arméniens | 1910 | 6,864 | 4,267 | 828 | 591 | 7,692 | 4,858 | 68'87 | 50'52 | 60'55 | 63'01 | 36'07 | 51'91 | 68'10 | 48'08 | 59'43 |
| | 1920 | 6,980 | 3,965 | 385 | 261 | 7,365 | 4,226 | 71'20 | 57'79 | 64'71 | 59'85 | 43'21 | 53'25 | 70'37 | 57'03 | 63'99 |
| | 1926 | 15,127 | 8,630 | 1,140 | 756 | 16,267 | 9,386 | 67'19 | 52'06 | 59'73 | 66'84 | 49'29 | 57'06 | 67'16 | 51'56 | 59'54 |
| Други и непоказани Autres et indéterminés | 1910 | 8,525 | 4,507 | 4,497 | 3,202 | 13,022 | 7,709 | 69'03 | 67'45 | 68'28 | 37'47 | 20'04 | 29'96 | 51'14 | 42'78 | 47'36 |
| | 1920 | 13,210 | 8,056 | 4,849 | 3,380 | 18,059 | 11,436 | 80'23 | 73'99 | 77'67 | 47'06 | 27'94 | 38'93 | 66'40 | 54'18 | 61'33 |
| | 1926 | 20,473 | 13,102 | 10,811 | 8,489 | 31,284 | 21,591 | 83'55 | 74'39 | 80'00 | 67'53 | 36'13 | 56'98 | 76'42 | 59'43 | 70'20 |
| Всичко — Total | 1910 | 452,585 | 274,933 | 1,000,825 | 743,845 | 1,453,410 | 1,018,778 | 64'14 | 44'32 | 54'56 | 41'84 | 14'85 | 28'53 | 46'17 | 20'40 | 33'51 |
| | 1920 | 607,825 | 351,099 | 1,547,120 | 998,723 | 2,154,945 | 1,349,822 | 70'70 | 54'65 | 62'90 | 51'90 | 28'03 | 39'87 | 55'76 | 33'13 | 44'46 |
| | 1926 | 724,665 | 412,736 | 1,897,427 | 1,191,776 | 2,622,093 | 1,604,512 | 71'79 | 56'19 | 64'12 | 54'97 | 32'36 | 43'63 | 58'49 | 37'20 | 47'86 |
| Безъ децата отъ 0 до 6 год. включително Non compris les enfants de 0 à 6 ans inclus. | 1910 | 452,147 | 274,708 | 1,000,421 | 743,606 | 1,452,568 | 1,018,314 | 75'28 | 52'42 | 64'28 | 53'20 | 18'88 | 36'28 | 57'77 | 25'56 | 41'97 |
| | 1920 | 607,305 | 350,839 | 1,545,316 | 997,686 | 2,152,621 | 1,348,525 | 80'07 | 61'94 | 71'26 | 62'67 | 33'41 | 47'82 | 66'42 | 39'16 | 52'72 |
| | 1926 | 724,181 | 412,496 | 1,897,327 | 1,191,726 | 2,621,508 | 1,604,222 | 84'59 | 66'22 | 75'57 | 69'84 | 40'70 | 55'15 | 73'12 | 46'15 | 59'60 |

18. Активно и неактивно население, споредъ преброяването на 31. XII. 1926 г., по главни категории занятия и положение въ занятието

18. Population active et inactive, d'après le recensement du 31. XII. 1926 suivant les principales catégories professionnelles et la situation dans la profession

| Главни категории занятия Principales catégories professionnelles | Положение въ занятието Situation professionnelle *) | Сами упражняващи занятието (активно население) Exerçant eux-mêmes la profession (population active) | | | | Семейни членове на прехрана (неактивно население) Membres de famille sans profess. propre (populat. inactive) | | | | Всичко — Total | | | |
|---|--|---|------------------|------------------|---------------|--|------------------|------------------|---------------|------------------|------------------|------------------|---------------|
| | | м.—h. | ж.—f. | изоб.ensem. | % | м.—h. | ж.—f. | изоб.ensem. | % | м.—h. | ж.—f. | изоб.ensem. | % |
| A. Производство на сурови материали — Production de matières premières | | | | | | | | | | | | | |
| I. Земедѣлие и селско стопанство; риболовство и ловъ — Agriculture et économie rurale; pêche et chasse | a | 581,467 | 58,003 | 639,470 | 20'76 | 551,936 | 594,794 | 1,146,730 | 47'80 | 1,133,403 | 652,797 | 1,786,200 | 32'60 |
| | b | 472,994 | 1,140,128 | 1,613,122 | 52'38 | 182,373 | 175,913 | 358,286 | 14'93 | 655,367 | 1,316,041 | 1,971,408 | 35'98 |
| | c | 772 | 50 | 822 | 0'03 | 405 | 752 | 1,157 | 0'05 | 1,177 | 802 | 1,979 | 0'04 |
| | d | 117,613 | 93,394 | 211,007 | 6'85 | 55,640 | 61,576 | 117,216 | 4'89 | 173,253 | 154,970 | 328,223 | 5'99 |
| | Всичко Total | 1,172,846 | 1,291,575 | 2,464,421 | 80'02 | 790,354 | 833,035 | 1,623,389 | 67'67 | 1,963,200 | 2,124,610 | 4,087,810 | 74'61 |
| II. Добиване минерални вещества — Extraction de matières minérales | a | 201 | 10 | 211 | 0'01 | 138 | 253 | 391 | 0'02 | 339 | 263 | 602 | 0'01 |
| | b | 34 | 2 | 36 | 0'00 | 4 | 3 | 7 | 0'00 | 38 | 5 | 43 | 0'00 |
| | c | 348 | 4 | 352 | 0'01 | 163 | 368 | 531 | 0'02 | 511 | 372 | 883 | 0'02 |
| | d | 7,156 | 66 | 7,222 | 0'23 | 2,826 | 4,157 | 6,983 | 0'29 | 9,982 | 4,223 | 14,205 | 0'26 |
| | Всичко Total | 7,739 | 82 | 7,821 | 0'25 | 3,131 | 4,781 | 7,912 | 0'33 | 10,870 | 4,863 | 15,733 | 0'29 |
| B. Обработка и употреба на суровитѣ материали — Transformation et emploi des matières premières | | | | | | | | | | | | | |
| III. Индустрия и занаяти (вкл. и групи 483 и 487 отъ номенклатурата на професиитѣ) — Industrie et métiers (y compris les groupes 483 et 487 de la nomenclature des professions) | a | 81,235 | 7,266 | 88,501 | 2'87 | 60,399 | 107,089 | 167,488 | 6'98 | 141,634 | 114,355 | 255,989 | 4'67 |
| | b | 13,900 | 7,057 | 20,957 | 0'68 | 2,362 | 3,356 | 5,718 | 0'24 | 16,262 | 10,413 | 26,675 | 0'49 |
| | c | 6,170 | 626 | 6,796 | 0'22 | 3,074 | 7,366 | 10,440 | 0'44 | 9,244 | 7,992 | 17,236 | 0'31 |
| | d | 127,189 | 27,305 | 154,494 | 5'02 | 41,272 | 80,627 | 121,899 | 5'08 | 168,461 | 107,932 | 276,393 | 5'04 |
| | Всичко Total | 228,494 | 42,254 | 270,748 | 8'79 | 107,107 | 198,438 | 305,545 | 12'74 | 335,601 | 240,692 | 576,293 | 10'51 |
| IV. Съобщение и прѣносъ — Communication et transport | a | 10,597 | 31 | 10,628 | 0'35 | 8,317 | 16,246 | 24,563 | 1'02 | 18,914 | 16,277 | 35,191 | 0'64 |
| | b | 740 | 5 | 745 | 0'02 | 98 | 200 | 298 | 0'01 | 838 | 205 | 1,043 | 0'02 |
| | c | 6,908 | 1,013 | 7,921 | 0'26 | 4,423 | 8,970 | 13,393 | 0'56 | 11,331 | 9,983 | 21,314 | 0'39 |
| | d | 20,959 | 238 | 21,197 | 0'69 | 13,806 | 24,537 | 38,343 | 1'60 | 34,765 | 24,775 | 59,540 | 1'09 |
| | Всичко Total | 39,204 | 1,287 | 40,491 | 1'32 | 26,644 | 49,953 | 76,597 | 3'19 | 65,848 | 51,240 | 117,088 | 2'14 |
| V. Търговия, банки и кредитъ (вкл. група 484 отъ номенклатурата на професиитѣ) — Commerce, banque et crédit (y compris le groupe 484 de la nomenclature des professions) | a | 48,649 | 1,155 | 49,804 | 1'61 | 35,997 | 72,580 | 108,577 | 4'53 | 84,646 | 73,735 | 158,381 | 2'89 |
| | b | 6,029 | 1,273 | 7,302 | 0'24 | 835 | 1,470 | 2,305 | 0'09 | 6,864 | 2,743 | 9,607 | 0'18 |
| | c | 11,003 | 1,208 | 12,211 | 0'40 | 4,713 | 11,630 | 16,343 | 0'68 | 15,716 | 12,838 | 28,554 | 0'52 |
| | d | 13,887 | 969 | 14,856 | 0'48 | 3,726 | 8,276 | 12,002 | 0'50 | 17,613 | 9,245 | 26,858 | 0'49 |
| | Всичко Total | 79,568 | 4,605 | 84,173 | 2'73 | 45,271 | 93,956 | 139,227 | 5'80 | 124,839 | 98,561 | 223,400 | 4'08 |
| C. Администрация и свободни професии — Administrations publiques et professions libérales | | | | | | | | | | | | | |
| VI. Държавна сила — Force publique | | 34,669 | 1 | 34,670 | 1'13 | 6,387 | 11,342 | 17,729 | 0'74 | 41,056 | 11,343 | 52,399 | 0'96 |
| VII. Административни власти — Administration publique | | 32,084 | 2,194 | 34,278 | 1'11 | 20,666 | 35,891 | 56,557 | 2'36 | 52,750 | 38,085 | 90,835 | 1'66 |
| VIII. Свободни професии — Professions libérales | | 40,467 | 17,034 | 57,501 | 1'87 | 23,279 | 43,723 | 67,002 | 2'79 | 63,746 | 60,757 | 124,503 | 2'27 |
| IX. Живущи отъ приходи на имотитѣ си; пенсионери, рентиери — Personnes vivant principalement de leurs revenus; retraités, rentiers | | 14,723 | 15,452 | 30,175 | 0'98 | 10,788 | 26,757 | 37,545 | 1'56 | 25,511 | 42,209 | 67,720 | 1'24 |
| D. Други и неопредѣлени професии — Autres professions et professions inconnues | | | | | | | | | | | | | |
| X. Домакинска работа и домашни слуги — Travail de ménage et domestiques | | 1,311 | 18,344 | 19,655 | 0'64 | 513 | 1,127 | 1,640 | 0'07 | 1,824 | 19,471 | 21,295 | 0'39 |
| XI. Служащи, надничари, работници съ неточно опредѣлени професии (безъ групи 483, 484 и 487 отъ номенклатурата на професиитѣ) — Employés, journaliers, ouvriers sans autre désignation (y compris les groupes 483, 484 et 487 de la nomenclature des professions) | | 29,567 | 203 | 29,770 | 0'97 | 15,498 | 36,545 | 52,043 | 2'17 | 45,065 | 36,748 | 81,813 | 1'49 |
| XII. Непроизводителни и съ непоказани професии — Personnes improductives et de professions inconnues | | 3,210 | 2,683 | 5,893 | 0'19 | 9,505 | 4,454 | 13,959 | 0'58 | 12,715 | 7,137 | 19,852 | 0'36 |
| A всичко — Total général | | 1,683,882 | 1,395,714 | 3,079,596 | 100'00 | 1,059,143 | 1,340,002 | 2,399,145 | 100'00 | 2,743,025 | 2,735,716 | 5,478,741 | 100'00 |

*) За групитѣ А и В положението въ занятието е означено съ буквитѣ а, б, с и d: а — самостоятелни (господари, работящи за своя сметка), б — помощници, с — служащи, d — работници. За 1920 год. помощницитѣ и служащитѣ сж показани заедно *) Pour les groupes A et B, la situation professionnelle est indiquée par les lettres a, b, c et d; a — indépendants (patrons travaillant pour leur propre compte), b — aides, c — employés, d — ouvriers. Pour 1920 les aides et employés sont indiqués ensemble.

19. Разпредѣление на наличното население по занятия и сръдство

19. Répartition de la population présente par rapport aux professions

| Отдѣли и класове по номенклатурата на професиитѣ | Всичко налично население (лица упражняващи занятие и лица безъ занятие, числящи се къмъ домакинството) Population présente totale (personnes exerçant une profession et personnes sans profession, faisant partie du ménage) | | | | | | | | | Лица сами Personnes exerçant | | |
|---|---|-----------------------------------|------------------------------|----------------|-----------------------------------|------------------------------|----------------|-----------------------------------|------------------------------|---------------------------------|-------------|-------------|
| | 1926 | | | 1920 | | | 1910 | | | 1926 | | |
| | Всичко — Total | | Отъ тѣхъ жени Dont femmes | Всичко — Total | | Отъ тѣхъ жени Dont femmes | Всичко — Total | | Отъ тѣхъ жени Dont femmes | всичко total | мъже hommes | жени femmes |
| | брой nombre | на 10,000 лица Sur 10,000 per. | | брой nombre | на 10,000 лица Sur 10,000 per. | | брой nombre | на 10,000 лица Sur 10,000 per. | | | | |
| А. Производство на сурови материали | 4103543 | 7,489 | 2,129,473 | 3667847 | 7,567 | 1,883,963 | 3270291 | 7,540 | 1,643,552 | 2472242 | 1180585 | 1281657 |
| 1. Земедѣлие, скотовѣдство и градинарство | 4067037 | 7,422 | 2,116,965 | 3634896 | 7,499 | 1,871,056 | 3242722 | 7,476 | 1,631,433 | 2456383 | 1164977 | 1291406 |
| 2. Лесовѣдство, ловъ и риболовство | 20,773 | 38 | 7,645 | 20,904 | 43 | 9,059 | 22,820 | 53 | 10,270 | 8,038 | 7,869 | 169 |
| 3. Експлоатиране мини, карие-ри и солници | 15,733 | 29 | 4,863 | 12,047 | 25 | 3,848 | 4,749 | 11 | 1,849 | 7,821 | 7,739 | 82 |
| Б. Преработка на сурови материали | 576,195 | 1,052 | 240,656 | 484,270 | 999 | 215,088 | 430,511 | 992 | 189,923 | 270,704 | 228,450 | 42,254 |
| 4. Текстилни индустрии | 32,503 | 59 | 20,485 | 26,205 | 54 | 16,037 | 24,730 | 57 | 14,395 | 19,501 | 7,767 | 11,734 |
| 5. Обработка на мѣшини, кожи и други твърди животински вещества | 14,645 | 27 | 6,036 | 14,782 | 30 | 6,421 | 16,348 | 38 | 6,900 | 6,126 | 5,847 | 279 |
| 6. Дърводѣлство | 34,002 | 62 | 13,769 | 34,397 | 71 | 15,017 | 36,444 | 84 | 16,946 | 16,143 | 12,539 | 3,604 |
| 7. Метална индустрия, правене сѣчва, уреди и пр. | 116,975 | 214 | 44,317 | 103,615 | 214 | 43,733 | 97,857 | 225 | 42,788 | 50,448 | 48,851 | 1,597 |
| 8. Фабрикация на химически произведения и др. подобни | 4,737 | 9 | 2,090 | 2,798 | 6 | 1,343 | 2,110 | 5 | 907 | 2,115 | 1,804 | 311 |
| 9. Хранителни и питейни индустрии | 115,775 | 211 | 51,565 | 93,021 | 192 | 41,573 | 60,398 | 139 | 24,516 | 51,579 | 42,374 | 9,205 |
| 10. Изработка на облѣкло, обуща и тоалетъ | 117,696 | 215 | 52,395 | 114,883 | 237 | 51,782 | 96,664 | 223 | 43,861 | 60,017 | 46,224 | 13,793 |
| 11. Мебелна индустрия, строежъ и керамика | 116,807 | 213 | 39,689 | 77,540 | 160 | 31,355 | 83,749 | 193 | 34,151 | 54,828 | 54,204 | 624 |
| 12. Добиване и разпращане физически сили (топл., свѣтл., електричество и пр.) | 11,282 | 21 | 4,599 | 7,940 | 16 | 3,332 | 3,516 | 8 | 1,516 | 4,597 | 4,559 | 38 |
| 13. Печатарство, книговезство, изработка на предмети на лукса и изкуствата | 11,773 | 21 | 5,710 | 9,089 | 19 | 4,495 | 8,695 | 20 | 3,943 | 5,350 | 4,281 | 1,069 |
| В. Съобщение и прѣносъ | 117,088 | 214 | 51,240 | 102,123 | 211 | 46,769 | 87,078 | 201 | 40,316 | 40,451 | 39,204 | 1,287 |
| 14. Водни пѣтища за съобщение и преносъ | 2,799 | 5 | 1,111 | 1,750 | 4 | 713 | 1,880 | 5 | 768 | 1,259 | 1,253 | 6 |
| 15. Сухопѣтно съобщение и прѣносъ | 67,886 | 124 | 30,264 | 62,526 | 129 | 29,215 | 62,587 | 144 | 28,955 | 22,585 | 22,535 | 50 |
| 16. Желѣзопѣтно съобщение и прѣносъ | 33,131 | 60 | 13,994 | 25,726 | 53 | 11,070 | 13,864 | 32 | 6,423 | 11,005 | 10,772 | 233 |
| 17. Пощи, телеграфи и телефони | 12,974 | 24 | 5,794 | 12,121 | 25 | 5,771 | 8,747 | 20 | 4,170 | 5,450 | 4,455 | 995 |
| 17a Други съобщения | 298 | 1 | 77 | — | — | — | — | — | — | 192 | 189 | 3 |
| Г. Търговия | 222,505 | 406 | 98,230 | 202,862 | 419 | 94,161 | 194,940 | 449 | 86,323 | 83,772 | 79,171 | 4,601 |
| 18. Търговия, банки и застрахователни дружества | 89,429 | 163 | 41,270 | 79,122 | 164 | 38,021 | 66,533 | 153 | 30,870 | 33,237 | 31,048 | 2,189 |
| 19. Съдържатели на хотели, ресторанти, кафенета, питейно-продавници, пансионни за храна, меел. стаи и др. | 62,732 | 115 | 26,026 | 61,101 | 126 | 26,914 | 59,942 | 138 | 24,624 | 25,213 | 23,775 | 1,438 |
| 20. Търговия съ други хранит. продукти и пиѣета | 70,344 | 128 | 30,934 | 62,639 | 129 | 29,226 | 68,465 | 158 | 30,829 | 25,322 | 24,348 | 974 |
| Д. Администрация и свободни професии | 267,737 | 489 | 110,185 | 247,209 | 510 | 103,325 | 213,921 | 493 | 88,989 | 126,449 | 107,220 | 19,229 |
| 21. Държавна сила (войска и полиция) | 52,399 | 96 | 11,343 | 59,036 | 122 | 11,807 | 54,557 | 126 | 12,860 | 34,670 | 34,669 | 1 |
| 22. Оощи администрат. власти | 90,835 | 166 | 38,085 | 81,988 | 169 | 37,635 | 64,699 | 149 | 29,181 | 34,278 | 32,084 | 2,194 |
| 23. Духовенство | 12,903 | 23 | 5,449 | 14,027 | 29 | 6,474 | 14,942 | 34 | 7,096 | 4,900 | 4,374 | 526 |
| 24. Правосъдие (магистрати, сѣдеони лица, адвокати и пр.) | 20,574 | 38 | 9,537 | 20,386 | 42 | 9,620 | 18,086 | 42 | 8,616 | 7,449 | 7,041 | 408 |
| 25. Медицински професии | 20,351 | 37 | 10,574 | 14,835 | 30 | 7,809 | 11,519 | 27 | 6,075 | 8,746 | 5,976 | 2,770 |
| 26. Учителски професии | 49,575 | 90 | 26,258 | 41,528 | 86 | 23,038 | 34,746 | 80 | 18,360 | 27,362 | 14,632 | 12,730 |
| 27. Други свободни професии (писатели, литератори; архитектура, изкуства) | 21,100 | 39 | 8,939 | 15,409 | 32 | 6,942 | 15,372 | 35 | 6,801 | 9,014 | 8,444 | 600 |
| Е. Непродуктивни, неточно опредѣлени и непоказани професии | 191,673 | 350 | 105,932 | 142,660 | 294 | 82,881 | 140,772 | 325 | 81,725 | 85,938 | 49,252 | 36,686 |
| 28. Лица живущи отъ приходи на имоти и пенсии | 67,720 | 124 | 42,209 | 69,645 | 144 | 43,273 | 40,415 | 93 | 25,150 | 30,175 | 14,723 | 15,452 |
| 29. Домашна прислуга и домакинска работа | 21,295 | 39 | 19,471 | 20,994 | 43 | 18,803 | 26,407 | 61 | 22,931 | 19,655 | 1,311 | 18,344 |
| 30. Негочно опредѣл. професии | 82,806 | 151 | 37,115 | 31,231 | 64 | 14,182 | 60,453 | 140 | 29,134 | 30,215 | 30,008 | 207 |
| 31. Непродуктивни и съ непоказани професии | 19,852 | 36 | 7,137 | 20,790 | 43 | 6,623 | 13,497 | 31 | 4,510 | 5,893 | 3,210 | 2,683 |
| Всичко за Царството | 5478741 | 10,000 | 2,735,716 | 4846971 | 10,000 | 2,426,187 | 4337513 | 10,000 | 2,130,828 | 3079596 | 1683882 | 1395714 |

за прехрана споредъ преброяванията на 31. XII. 1926, 1920 и 1910 год.

et aux moyens de subsistance d'après les recensements du 31. XII. 1926, 1920 et 1910

| упражняващи занятието elles-mêmes une profession | | | | | | На 10,000 лица сами упражняващи занятието Sur 10,000 personnes exerçant elles-mêmes une profession | | | | | | | | | Divisions et classes d'après la nomenclature des professions |
|---|----------------|----------------|-----------------|----------------|----------------|---|----------------|----------------|-----------------|----------------|----------------|-----------------|----------------|----------------|---|
| 1920 | | | 1910 | | | 1926 | | | 1920 | | | 1910 | | | |
| всичко total | мъже hommes | жени femmes | всичко total | мъже hommes | жени femmes | всичко total | мъже hommes | жени femmes | всичко total | мъже hommes | жени femmes | всичко total | мъже hommes | жени femmes | |
| 2148554 | 1040812 | 1107742 | 1822745 | 930,888 | 891,857 | 8,028 | 7,011 | 9,254 | 8,154 | 7,215 | 9,288 | 8,122 | 7,203 | 9,371 | A. Exploitation et production de la matière première |
| 2135746 | 1028277 | 1107469 | 1813676 | 921,844 | 891,832 | 7,977 | 6,918 | 9,253 | 8,105 | 7,128 | 9,286 | 8,082 | 7,133 | 9,371 | 1. Agriculture, élevage du bétail, jardinage, arboriculture |
| 7,264 | 7,056 | 208 | 7,125 | 7,106 | 19 | 26 | 47 | 1 | 28 | 49 | 2 | 32 | 55 | 0'20 | 2. Sylviculture, chasse et pêche |
| 5,544 | 5,479 | 65 | 1,944 | 1,938 | 6 | 25 | 46 | 0'59 | 21 | 38 | 0'54 | 8 | 15 | 0'06 | 3. Exploitation des mines, carrières et salines |
| 204,511 | 175,494 | 29,017 | 178,365 | 158,234 | 20,131 | 879 | 1,357 | 303 | 775 | 1,217 | 244 | 795 | 1,224 | 212 | B. Transformation de la matière première |
| 14,010 | 5,974 | 8,036 | 12,612 | 6,463 | 6,149 | 63 | 46 | 84 | 53 | 41 | 67 | 56 | 50 | 65 | 4. Industries textiles |
| 5,729 | 5,487 | 242 | 6,510 | 6,338 | 172 | 20 | 35 | 2 | 22 | 38 | 2 | 29 | 49 | 2 | 5. Industries du cuir, de la peau et des autres matières dures tirées du règne animal |
| 15,320 | 11,629 | 3,691 | 14,999 | 11,298 | 3,701 | 52 | 74 | 26 | 58 | 81 | 31 | 67 | 88 | 39 | 6. Indust. du bois (charpenterie) |
| 39,627 | 38,293 | 1,334 | 35,533 | 34,788 | 745 | 164 | 290 | 11 | 150 | 266 | 11 | 158 | 269 | 8 | 7. Indust. métallique, construct. d'appareils, d'outils etc. |
| 1,034 | 926 | 108 | 835 | 789 | 46 | 7 | 11 | 2 | 4 | 6 | 1 | 4 | 6 | 0'48 | 8. Indust. des produits chimiques propr.-dits et prod. analogues |
| 39,438 | 33,868 | 5,570 | 25,761 | 24,945 | 816 | 168 | 252 | 66 | 150 | 235 | 47 | 115 | 193 | 9 | 9. Industries de l'alimentation et des boissons. |
| 52,767 | 43,625 | 9,142 | 44,962 | 36,872 | 8,090 | 195 | 275 | 99 | 200 | 302 | 77 | 200 | 285 | 85 | 10. Industries de l'habillement et de la toilette |
| 29,837 | 29,531 | 306 | 32,175 | 32,096 | 79 | 178 | 322 | 5 | 113 | 205 | 3 | 144 | 248 | 1 | 11. Ind. de l'ameublement, du bâtiment et de la céramique |
| 3,112 | 3,107 | 5 | 1,338 | 1,338 | — | 15 | 27 | 0'27 | 12 | 22 | 0'04 | 6 | 10 | — | 12. Product. et transmis. de forces physiques (chaleur, éclairage, électricité, etc.). |
| 3,637 | 3,054 | 583 | 3,640 | 3,307 | 333 | 17 | 25 | 8 | 14 | 21 | 5 | 16 | 26 | 3 | 13. Typographie, reliure, Industries relatives aux articles de luxe, etc. |
| 33,939 | 32,713 | 1,226 | 27,990 | 27,718 | 272 | 131 | 233 | 9 | 129 | 227 | 10 | 125 | 214 | 3 | C. Communicat. et transport. |
| 760 | 753 | 7 | 820 | 818 | 2 | 4 | 7 | 0'04 | 3 | 5 | 0'01 | 4 | 6 | 0'02 | 14. Transports maritimes et fluviaux |
| 19,785 | 19,682 | 103 | 20,352 | 20,327 | 25 | 73 | 134 | 0'36 | 75 | 137 | 1 | 91 | 157 | 0'26 | 15. Transports et communications par terre |
| 8,626 | 8,376 | 250 | 4,109 | 4,098 | 11 | 36 | 64 | 2 | 33 | 58 | 2 | 18 | 32 | 0'12 | 16. Transports et communications par chemins de fer |
| 4,763 | 3,902 | 866 | 2,709 | 2,475 | 234 | 18 | 27 | 7 | 18 | 27 | 7 | 12 | 19 | 3 | 17. Postes, télégr. et téléphones |
| — | — | — | — | — | — | 0'63 | 1 | 0'02 | — | — | — | — | — | — | 17a Autres communications |
| 69,651 | 66,194 | 3,457 | 68,123 | 67,042 | 1,081 | 272 | 470 | 33 | 264 | 459 | 29 | 304 | 519 | 11 | D. Commerce |
| 26,240 | 24,745 | 1,495 | 21,611 | 21,315 | 296 | 108 | 184 | 16 | 99 | 172 | 12 | 96 | 165 | 3 | 18. Commerce, banques, assurances |
| 22,643 | 21,347 | 1,296 | 23,476 | 22,962 | 514 | 82 | 141 | 10 | 86 | 148 | 11 | 105 | 178 | 5 | 19. Hôtels, restaurants, cafés, cabarets, pensions alimentaires, chambres garnies, etc. |
| 20,768 | 20,102 | 666 | 23,036 | 22,765 | 271 | 82 | 145 | 7 | 79 | 139 | 6 | 103 | 176 | 3 | 20. Commerce d'autres comestibles et boissons |
| 114,177 | 98,635 | 15,542 | 89,311 | 81,639 | 7,672 | 411 | 637 | 138 | 433 | 684 | 130 | 358 | 632 | 81 | E. Administrat. publiques et professions libérales |
| 41,208 | 41,208 | — | 34,999 | 34,999 | — | 113 | 206 | 0'00 | 156 | 286 | — | 156 | 271 | — | 21. Force publique (armée et police) |
| 29,195 | 26,394 | 2,801 | 19,077 | 18,989 | 88 | 112 | 191 | 16 | 111 | 183 | 23 | 85 | 147 | 1 | 22. Adminstr. publ. en général |
| 4,522 | 3,973 | 549 | 4,762 | 4,158 | 604 | 16 | 26 | 4 | 17 | 28 | 5 | 21 | 32 | 6 | 23. Cultes |
| 7,044 | 6,653 | 391 | 5,532 | 5,530 | 2 | 24 | 42 | 3 | 27 | 46 | 3 | 25 | 43 | 0'02 | 24. Professions judiciaires |
| 5,998 | 4,160 | 1,838 | 4,403 | 3,169 | 1,234 | 28 | 35 | 20 | 23 | 29 | 15 | 20 | 25 | 13 | 25. Professions médicales |
| 20,275 | 10,732 | 9,543 | 14,452 | 9,070 | 5,382 | 89 | 87 | 91 | 77 | 74 | 80 | 64 | 70 | 57 | 26. Instruction et éducation |
| 5,935 | 5,515 | 420 | 6,086 | 5,724 | 362 | 29 | 50 | 4 | 22 | 38 | 4 | 27 | 44 | 4 | 27. Autres professions libérales (sciences, lettres et arts) |
| 64,332 | 28,644 | 35,688 | 57,549 | 26,891 | 30,658 | 279 | 292 | 263 | 244 | 198 | 259 | 256 | 208 | 322 | F. Personnes improductives, professions maldéterminées et inconnues |
| 27,725 | 11,661 | 16,064 | 15,362 | 7,276 | 8,086 | 98 | 87 | 111 | 105 | 81 | 135 | 68 | 56 | 85 | 28. Personnes vivant de leurs rentes et autres revenus |
| 18,812 | 1,336 | 17,476 | 22,439 | 1,822 | 20,617 | 64 | 8 | 132 | 71 | 9 | 146 | 100 | 14 | 217 | 29. Travail de ménage et service domestique |
| 10,728 | 10,361 | 367 | 15,686 | 15,297 | 389 | 98 | 178 | 1 | 41 | 72 | 3 | 70 | 119 | 4 | 30. Professions maldéterminées |
| 7,067 | 5,286 | 1,781 | 4,062 | 2,496 | 1,566 | 19 | 19 | 19 | 27 | 36 | 15 | 18 | 19 | 16 | 31. Personnes improductives ou de professions inconnues |
| 2635164 | 1442492 | 1192672 | 2244083 | 1292412 | 951,671 | 10,000 | 10,000 | 10,000 | 10,000 | 10,000 | 10,000 | 10,000 | 10,000 | 10,000 | Total pour le Royaume |

20. Активното население според преброяването на 31. XII. 1926 г., разпредѐлено по главни категории занятия и положение въ занятието въ връзка съ грамотността

20. Population active d'après le recensement du 31.XII. 1926 répartie d'après les principales catégories de professions et la situation dans la profession par rapport à l'instruction

| Главни категории занятия Principales catégories professionnelles | Положение въ занятието*) Situation professionnelle*) | Всичко активно население Total de la population active | | | Отъ тѣхъ грамотни Dont lettrés | | | На 100 отъ всѣка категория сж грамотни Sur 100 de chaque catégorie sont lettrés | | |
|--|---|---|------------------|------------------|-----------------------------------|----------------|------------------|--|----------------|-----------------|
| | | мъже hommes | жени femmes | всичко total | мъже hommes | жени femmes | всичко total | мъже hom. | жени femmes | всичко total |
| A. Производство на сурови материали A. Production de matières premières | | | | | | | | | | |
| I. Земедѐлие и селско стопанство; риболовство и ловъ — Agriculture et économie rurale; pêche et chasse | a | 581,467 | 58,003 | 639,470 | 366,432 | 13,062 | 379,494 | 63'02 | 22'52 | 59'35 |
| | b | 472,994 | 1,140,128 | 1,613,122 | 377,972 | 438,593 | 816,565 | 79'91 | 38'47 | 50'62 |
| | c | 772 | 50 | 822 | 772 | 50 | 822 | 100'00 | 100'00 | 100'00 |
| | d | 117,613 | 93,394 | 211,007 | 55,393 | 26,940 | 82,333 | 47'95 | 28'85 | 39'49 |
| | Вс.—Total | 1,172,846 | 1,291,575 | 2,464,421 | 801,569 | 478,645 | 1,280,214 | 68'34 | 37'06 | 51'95 |
| II. Добиване на минерални вещества — Extraction de matières minérales | a | 201 | 10 | 211 | 152 | 3 | 155 | 75'62 | 30'00 | 73'46 |
| | b | 34 | 2 | 36 | 25 | 1 | 26 | 73'53 | 50'00 | 72'22 |
| | c | 348 | 4 | 352 | 348 | 4 | 352 | 100'00 | 100'00 | 100'00 |
| | d | 7,156 | 66 | 7,222 | 6,223 | 38 | 6,261 | 86'96 | 57'58 | 86'69 |
| | Вс.—Total | 7,739 | 82 | 7,821 | 6,748 | 46 | 6,794 | 87'19 | 56'10 | 86'87 |
| B. Обработка и употреба на сурови материали — B. Transformation et emploi des matières premières | | | | | | | | | | |
| III. Индустрия и занаяти (вкл. и групи 483 и 487 отъ номенклатурата на професиитѣ) III. Industrie et métiers (y compris les groupes 483 et 487 de la nomenclature des professions) | a | 81,235 | 7,266 | 88,501 | 64,783 | 5,449 | 70,232 | 79'75 | 74'99 | 79'36 |
| | b | 13,900 | 7,057 | 20,957 | 9,666 | 1,582 | 11,248 | 69'54 | 22'42 | 53'67 |
| | c | 6,170 | 626 | 6,796 | 6,170 | 626 | 6,796 | 100'00 | 100'00 | 100'00 |
| | d | 127,189 | 27,305 | 154,494 | 112,786 | 19,132 | 131,918 | 88'68 | 70'07 | 85'39 |
| | Вс.—Total | 228,494 | 42,254 | 270,748 | 193,405 | 26,789 | 220,194 | 84'64 | 63'40 | 81'33 |
| IV. Съобщение и прѣносъ — Communication et transport | a | 10,597 | 31 | 10,628 | 6,556 | 17 | 6,573 | 61'87 | 54'84 | 61'85 |
| | b | 740 | 5 | 745 | 503 | 3 | 506 | 67'97 | 60'00 | 67'92 |
| | c | 6,908 | 1,013 | 7,921 | 6,908 | 1,013 | 7,921 | 100'00 | 100'00 | 100'00 |
| | d | 20,959 | 238 | 21,197 | 15,914 | 154 | 16,068 | 75'93 | 64'71 | 75'80 |
| | Вс.—Total | 39,204 | 1,287 | 40,491 | 29,881 | 1,187 | 31,068 | 76'22 | 92'23 | 76'73 |
| V. Търговия, банки и кредитъ (вкл. група 484 отъ номенклатурата на професиитѣ) V. Commerce, banque et crédit (y compris le groupe 484 de la nomenclature des professions) | a | 48,649 | 1,155 | 49,804 | 45,226 | 811 | 46,037 | 92'96 | 70'22 | 92'44 |
| | b | 6,029 | 1,273 | 7,302 | 5,658 | 863 | 6,521 | 93'85 | 67'79 | 89'30 |
| | c | 11,003 | 1,208 | 12,211 | 11,003 | 1,208 | 12,211 | 100'00 | 100'00 | 100'00 |
| | d | 13,887 | 969 | 14,856 | 12,644 | 748 | 13,392 | 91'05 | 77'19 | 92'15 |
| | Вс.—Total | 79,568 | 4,605 | 84,173 | 74,531 | 3,630 | 78,161 | 93'67 | 78'83 | 92'86 |
| C. Администрация и свободни професии — C. Administrations publiques et professions libérales | | | | | | | | | | |
| VI. Държавна сила — Force publique | . | 34,669 | 1 | 34,670 | 34,188 | 1 | 34,189 | 98'61 | — | 98'61 |
| VII. Администрация — Administrations publiques | . | 32,084 | 2,194 | 34,278 | 29,953 | 2,079 | 32,032 | 93'36 | 94'76 | 93'45 |
| VIII. Свободни професии — Professions libérales | . | 40,467 | 17,034 | 57,501 | 38,889 | 16,168 | 55,057 | 96'10 | 94'92 | 95'75 |
| IX. Живущи отъ приходи на имотитѣ си; пенсионери и рентниери — Personnes vivant principalement de leurs revenus; retraités, rentiers | . | 14,723 | 15,452 | 30,175 | 12,326 | 8,413 | 20,739 | 83'72 | 54'45 | 68'73 |
| D. Други и неопредѐлени професии D. Autres professions et professions Inconnues | | | | | | | | | | |
| X. Домашна прислуга — Services domestiques | . | 1,311 | 18,344 | 19,655 | 1,108 | 13,149 | 14,257 | 84'52 | 71'68 | 72'51 |
| XI. Служащи и надничари безъ друго означение (483, 484 и 487 отъ номенклатурата на професиитѣ — Employés et journaliers sans autre indication (non compris les groupes 483, 484 et 487 de la nomenclature des professions) | . | 29,567 | 203 | 29,770 | 18,041 | 149 | 18,190 | 61'02 | 73'40 | 61'10 |
| XII. Непроизводителни и съ непоказани професии — Personnes improductives et de professions inconnues | . | 3,210 | 2,683 | 5,893 | 1,907 | 415 | 2,322 | 59'41 | 15'47 | 39'40 |
| A всичко — Total général | . | 1,683,882 | 1,395,714 | 3,079,596 | 1,242,546 | 550,671 | 1,793,217 | 73'79 | 39'45 | 58'23 |

*) Гледай бележката на стр. 29 — Voir remarque à la page 29.

IV. Движение на населението — Mouvement de la population

Сравнителен прегледъ — Résumé comparatif

1. Женитби, раждания, умирация и естествено нарастване на населението презъ 1890 и отъ 1895 до 1933 г.
1. Mariages, naissances, décès et accroissement naturel de la population en 1890 et de 1895 à 1933

а) Въ абсолютни числа — En chiffres absolus.

| Година и периоди Années et périodes | Население изчислено къмъ срѣдната дата на годината Population calculée vers le milieu de l'année | Женитби Mariages | Раждания — Naissances | | | | | | Умирация Décès | | | Естествено нарастване Accroissement naturel | | |
|--|---|---------------------|---------------------------|------------------|-----------------|--------------------------|------------------|-----------------|-------------------|--------------|-----------------|--|--------------|-----------------|
| | | | Живородени Nés vivants | | | Мъртвородени Mort-nés | | | мъже hom. | жени fém. | всичко total | мъже hom. | жени fém. | всичко total |
| | | | момч. garç. | момич. filles | всичко total | момч. garç. | момич. filles | всичко total | | | | | | |
| 1890 | 3,231,600 | 29,423 | 58,990 | 53,782 | 112,772 | 191 | 174 | 365 | 35,515 | 32,339 | 67,854 | 23,475 | 21,443 | 44,918 |
| 1895 | 3,440,500 | 31,230 | 71,886 | 66,452 | 138,338 | 457 | 310 | 767 | 46,833 | 43,377 | 90,210 | 25,053 | 23,075 | 48,128 |
| 1896 | 3,493,900 | 29,199 | 74,569 | 68,686 | 143,255 | 423 | 332 | 755 | 43,967 | 40,109 | 84,076 | 30,602 | 28,577 | 59,179 |
| 1897 | 3,548,000 | 29,227 | 77,751 | 71,880 | 149,631 | 491 | 367 | 858 | 46,471 | 43,663 | 90,134 | 31,280 | 28,217 | 59,497 |
| 1898 | 3,603,000 | 28,232 | 73,103 | 67,943 | 141,046 | 499 | 391 | 890 | 42,769 | 39,956 | 82,725 | 30,334 | 27,987 | 58,321 |
| 1899 | 3,658,900 | 32,077 | 76,844 | 71,328 | 148,172 | 508 | 326 | 834 | 46,498 | 43,826 | 90,324 | 30,346 | 27,502 | 57,848 |
| 1900 | 3,715,600 | 30,661 | 81,305 | 75,657 | 156,962 | 474 | 358 | 832 | 42,929 | 40,738 | 83,667 | 38,376 | 34,919 | 73,295 |
| 1901 | 3,772,500 | 32,819 | 73,151 | 68,222 | 141,373 | 505 | 354 | 859 | 45,019 | 42,220 | 87,239 | 28,132 | 26,002 | 54,134 |
| 1902 | 3,829,400 | 36,041 | 76,596 | 72,123 | 148,719 | 461 | 362 | 823 | 47,080 | 44,013 | 91,093 | 29,516 | 28,110 | 57,626 |
| 1903 | 3,887,200 | 36,684 | 82,246 | 76,918 | 159,164 | 513 | 374 | 887 | 45,853 | 42,461 | 88,314 | 36,393 | 34,457 | 70,850 |
| 1904 | 3,945,900 | 44,618 | 86,398 | 80,865 | 167,263 | 529 | 383 | 912 | 43,301 | 40,430 | 83,731 | 43,097 | 40,435 | 83,532 |
| 1905 | 4,005,500 | 43,241 | 90,195 | 83,994 | 174,189 | 598 | 424 | 1,022 | 44,837 | 42,467 | 87,304 | 45,358 | 41,527 | 86,885 |
| 1906 | 4,064,800 | 38,766 | 92,521 | 86,468 | 178,989 | 657 | 438 | 1,095 | 46,417 | 44,453 | 90,870 | 46,104 | 42,015 | 88,119 |
| 1907 | 4,123,900 | 40,851 | 92,945 | 87,115 | 180,060 | 622 | 471 | 1,093 | 47,406 | 44,787 | 92,193 | 45,539 | 42,328 | 87,867 |
| 1908 | 4,183,800 | 37,051 | 87,407 | 82,225 | 169,632 | 546 | 393 | 939 | 52,347 | 49,457 | 101,804 | 35,060 | 32,768 | 67,828 |
| 1909 | 4,244,600 | 38,927 | 88,871 | 83,700 | 172,571 | 876 | 671 | 1,547 | 57,476 | 55,727 | 113,203 | 31,395 | 27,973 | 59,368 |
| 1910 | 4,306,300 | 38,917 | 92,995 | 86,568 | 179,563 | 875 | 674 | 1,549 | 50,438 | 49,501 | 99,939 | 42,557 | 37,067 | 79,624 |
| 1911 | 4,368,900 | 41,258 | 90,858 | 84,850 | 175,708 | 796 | 569 | 1,365 | 48,132 | 45,995 | 94,127 | 42,726 | 38,855 | 81,581 |
| 1912 | 4,432,400 | 24,734 | 95,506 | 89,199 | 184,705 | 794 | 581 | 1,375 | 49,760 | 41,518 | 91,278 | 45,746 | 47,681 | 93,427 |
| 1913 | 4,194,100 | 23,752 | 55,488 | 52,169 | 107,657 | 375 | 306 | 681 | 66,221 | 55,279 | 121,500 | — 10,733 | — 3,110 | — 13,843 |
| 1914 | 4,233,800 | 53,211 | 98,604 | 92,337 | 190,941 | 697 | 455 | 1,152 | 45,023 | 42,684 | 87,707 | 53,581 | 49,653 | 103,234 |
| 1915 | 4,273,900 | 27,216 | 88,686 | 83,116 | 171,802 | 664 | 463 | 1,127 | 45,966 | 38,986 | 84,952 | 42,720 | 44,130 | 86,850 |
| 1916 | 4,650,300 | 10,200 | 50,993 | 48,027 | 99,020 | 355 | 246 | 601 | 56,831 | 39,878 | 96,709 | — 5,838 | 8,149 | 2,311 |
| 1917 | 4,690,100 | 20,577 | 41,827 | 38,951 | 80,778 | 229 | 198 | 427 | 52,979 | 46,317 | 99,296 | — 11,152 | — 7,366 | — 18,518 |
| 1918 | 4,731,200 | 45,271 | 51,958 | 48,163 | 100,121 | 211 | 161 | 372 | 79,593 | 71,932 | 151,525 | — 27,635 | — 23,769 | — 51,404 |
| 1919 | 4,775,900 | 75,344 | 81,236 | 75,489 | 156,725 | 430 | 293 | 723 | 49,880 | 46,655 | 96,535 | 31,356 | 28,834 | 60,190 |
| 1920 | 4,825,400 | 68,238 | 99,576 | 93,089 | 192,665 | 599 | 446 | 1,045 | 52,766 | 50,745 | 103,511 | 46,810 | 42,344 | 89,154 |
| 1921 | 4,897,300 | 60,048 | 101,738 | 95,204 | 196,942 | 644 | 454 | 1,098 | 54,668 | 51,556 | 106,224 | 47,070 | 43,648 | 90,718 |
| 1922 | 4,998,000 | 58,980 | 104,518 | 93,084 | 202,602 | 644 | 493 | 1,137 | 54,977 | 51,086 | 106,063 | 49,541 | 46,998 | 96,539 |
| 1923 | 5,101,100 | 53,300 | 98,624 | 93,757 | 192,381 | 628 | 436 | 1,064 | 56,694 | 51,556 | 108,250 | 41,930 | 42,201 | 84,131 |
| 1924 | 5,206,300 | 55,425 | 106,383 | 100,734 | 207,117 | 583 | 486 | 1,069 | 55,075 | 52,743 | 107,818 | 51,308 | 47,991 | 99,299 |
| 1925 | 5,313,700 | 52,629 | 101,311 | 95,001 | 196,312 | 606 | 458 | 1,064 | 52,559 | 49,653 | 102,212 | 48,752 | 45,348 | 94,100 |
| 1926 | 5,423,400 | 54,181 | 105,120 | 97,610 | 202,730 | 553 | 429 | 982 | 48,096 | 45,313 | 93,409 | 57,024 | 52,297 | 109,321 |
| 1927 | 5,514,300 | 51,340 | 94,696 | 88,638 | 183,334 | 657 | 470 | 1,127 | 57,624 | 54,495 | 112,119 | 37,072 | 34,143 | 71,215 |
| 1928 | 5,593,200 | 55,987 | 95,147 | 90,042 | 185,189 | 723 | 491 | 1,214 | 50,233 | 48,480 | 98,713 | 44,914 | 41,562 | 86,476 |
| 1929 | 5,671,800 | 55,852 | 89,361 | 84,056 | 173,417 | 783 | 499 | 1,282 | 52,105 | 50,548 | 102,653 | 37,256 | 33,508 | 70,764 |
| 1930 | 5,750,800 | 54,483 | 93,163 | 86,810 | 179,973 | 860 | 591 | 1,451 | 47,463 | 45,308 | 92,771 | 45,700 | 41,502 | 87,202 |
| 1931 | 5,830,800 | 55,667 | 88,365 | 82,815 | 171,180 | 838 | 552 | 1,390 | 50,385 | 48,084 | 98,469 | 37,980 | 34,731 | 72,711 |
| 1932 | 5,911,800 | 56,515 | 95,653 | 89,925 | 185,578 | 860 | 622 | 1,482 | 49,754 | 46,426 | 96,180 | 45,899 | 43,499 | 89,398 |
| 1933*) | 5,997,300 | 55,886 | 89,669 | 84,426 | 174,095 | 918 | 629 | 1,547 | 47,701 | 44,860 | 92,561 | 41,968 | 39,566 | 81,534 |

Срѣдно годишно по периоди — Moyennes annuelles par périodes

| | | | | | | | | | | | | | | |
|---------------------|-----------|--------|---------|--------|---------|-----|-----|-------|--------|--------|---------|--------|--------|--------|
| 1888—1890 | 3,200,600 | 27,016 | 60,804 | 55,368 | 116,172 | 194 | 164 | 358 | 31,992 | 29,350 | 61,342 | 28,812 | 26,018 | 54,830 |
| 1891—1895 | 3,344,500 | 27,410 | 65,248 | 60,148 | 125,396 | 317 | 234 | 551 | 48,357 | 44,531 | 92,888 | 16,891 | 15,617 | 32,508 |
| 1896—1900 | 3,603,880 | 29,879 | 76,714 | 71,099 | 147,813 | 479 | 355 | 834 | 44,527 | 41,658 | 86,185 | 32,187 | 29,441 | 61,628 |
| 1901—1905 | 3,888,100 | 38,681 | 81,717 | 76,424 | 158,141 | 521 | 380 | 901 | 45,218 | 42,318 | 87,536 | 36,499 | 34,106 | 70,605 |
| 1906—1910 | 4,184,680 | 38,902 | 90,948 | 85,215 | 176,163 | 715 | 529 | 1,244 | 50,816 | 48,785 | 99,601 | 40,132 | 36,430 | 76,562 |
| 1911—1915 | 4,300,620 | 34,034 | 85,828 | 80,334 | 166,162 | 665 | 475 | 1,140 | 51,020 | 44,892 | 95,912 | 34,808 | 35,442 | 70,250 |
| 1916—1920 | 4,734,580 | 43,926 | 65,118 | 60,744 | 125,862 | 365 | 269 | 634 | 58,410 | 51,105 | 109,515 | 6,708 | 9,639 | 16,347 |
| 1921—1925 | 5,103,280 | 56,076 | 102,515 | 96,556 | 199,071 | 621 | 466 | 1,087 | 54,795 | 51,319 | 106,114 | 47,720 | 45,237 | 92,957 |
| 1926—1930 | 5,590,700 | 54,368 | 95,497 | 89,431 | 184,928 | 715 | 496 | 1,211 | 51,104 | 48,829 | 99,933 | 44,393 | 40,602 | 84,995 |

*) Сведенията за движение на населението сж предварителни — Les renseignements concernant le mouvement de la population sont préliminaires.

З а б е л е ж к а I. Лицата съ непоказанъ полъ сж разпредѣлени въ тази таблица пропорционално между двата пола.

R e m a r q u e I. Les personnes de sexe inconnu sont réparties dans ce tableau proportionnellement aux deux sexe.

З а б е л е ж к а II. По-подробни сведения, съгласувани съ териториалнитѣ промѣни, наложени отъ Букурещкия и Ньойския мирни договори, за годинитѣ непосредствено преди, презъ и следъ войнитѣ, сж дадени въ Годишника за 1925 год.

R e m a r q u e II. Des renseignements plus détaillés, coordonnés avec les modifications territoriales imposées par les traités de paix de Bucarest et de Neuilly, pour les années immédiatement avant et après les guerres, sont donnés dans l'Annuaire statistique de 1925.

Женитби, раждания, умирация и естествено нарастване на населението през 1890 и от 1895 до 1933 година

Mariages, naissances, décès et accroissement naturel de la population en 1890 et de 1895 à 1933

b) Относителни числа — Chiffres relatifs

| Дни периоди Années et périodes | На хиляда жители Proportion pour mille habitants | | | | | Момчета на 1000 момчета Proportion des garçons pour 1000 filles | | Умрели мъже на 1000 умрели жени — Hommes décédés pour 1000 fem- mes décédées | Мъртвородени на 1000 раждания Proportion des mort-nés pour 1000 naissances | | |
|---|---|------------------------|--------------------------|-------------------|---|--|---|---|---|--------------------|--------------------|
| | Женитби—mariages | раждания naissances | | умирация décès | естествено нараст- ване — accroisse- ment naturel | между живо- роденитъ parmi les enf. nés vivants | между мърт- вороденитъ parmi les mort- nés | | момчета garçons | момичета filles | общо en général |
| | | дени nés vivants | мъртвородени mort-nés | | | | | | | | |
| 1890 | | 34'9 | 0'11 | 21'0 | 13'9 | 1,097 | 1,098 | 1,098 | 3'2 | 3'2 | 3'2 |
| 1895 | 1 | 40'2 | 0'22 | 26'2 | 14'0 | 1,082 | 1,474 | 1,070 | 6'3 | 4'6 | 5'5 |
| 1896 | 8'4 | 41'0 | 0'22 | 24'1 | 16'9 | 1,086 | 1,274 | 1,036 | 5'6 | 4'8 | 5'2 |
| 1897 | 8'2 | 42'2 | 0'24 | 25'4 | 16'8 | 1,082 | 1,338 | 1,064 | 6'3 | 5'1 | 5'7 |
| 1898 | 7'8 | 39'2 | 0'25 | 23'0 | 16'2 | 1,076 | 1,276 | 1,070 | 6'8 | 5'7 | 6'3 |
| 1899 | 8'8 | 40'5 | 0'23 | 24'7 | 15'8 | 1,077 | 1,558 | 1,061 | 6'6 | 4'6 | 5'6 |
| 1900 | 8'3 | 42'2 | 0'22 | 22'5 | 19'7 | 1,075 | 1,324 | 1,054 | 5'8 | 4'7 | 5'3 |
| 1901 | 8'7 | 37'5 | 0'23 | 23'1 | 14'4 | 1,072 | 1,427 | 1,066 | 6'9 | 5'2 | 6'0 |
| 1902 | 9'4 | 38'8 | 0'21 | 23'8 | 15'0 | 1,062 | 1,273 | 1,070 | 6'1 | 5'0 | 5'5 |
| 1903 | 9'4 | 41'0 | 0'23 | 22'7 | 18'3 | 1,069 | 1,372 | 1,080 | 6'2 | 4'8 | 5'5 |
| 1904 | 11'3 | 42'4 | 0'23 | 21'2 | 21'2 | 1,068 | 1,381 | 1,071 | 6'1 | 4'7 | 5'4 |
| 1905 | 10'8 | 43'5 | 0'26 | 21'8 | 21'7 | 1,074 | 1,410 | 1,056 | 6'6 | 5'0 | 5'8 |
| 1906 | 9'5 | 44'0 | 0'27 | 22'3 | 21'7 | 1,070 | 1,500 | 1,044 | 7'1 | 5'0 | 6'1 |
| 1907 | 9'9 | 43'6 | 0'26 | 22'3 | 21'3 | 1,067 | 1,321 | 1,058 | 6'7 | 5'4 | 6'0 |
| 1908 | 8'8 | 40'5 | 0'22 | 24'3 | 16'2 | 1,063 | 1,389 | 1,058 | 6'2 | 4'8 | 5'5 |
| 1909 | 9'2 | 40'6 | 0'36 | 26'6 | 14'0 | 1,062 | 1,306 | 1,031 | 9'8 | 8'0 | 8'9 |
| 1910 | 9'0 | 41'7 | 0'35 | 23'2 | 18'5 | 1,074 | 1,298 | 1,019 | 9'3 | 7'7 | 8'6 |
| 1911 | 9'4 | 40'2 | 0'31 | 21'5 | 18'7 | 1,071 | 1,399 | 1,046 | 8'7 | 6'7 | 7'7 |
| 1912 | 5'6 | 41'7 | 0'31 | 20'6 | 21'1 | 1,071 | 1,367 | 1,199 | 8'3 | 6'5 | 7'4 |
| 1913 | 5'7 | 25'7 | 0'16 | 29'0 | — 3'3 | 1,064 | 1,225 | 1,198 | 6'7 | 5'8 | 6'3 |
| 1914 | 12'6 | 45'1 | 0'27 | 20'7 | 24'4 | 1,068 | 1,531 | 1,055 | 7'0 | 4'9 | 6'0 |
| 1915 | 6'4 | 40'2 | 0'26 | 19'9 | 20'3 | 1,067 | 1,434 | 1,179 | 7'5 | 5'5 | 6'5 |
| 1916 | 2'2 | 21'3 | 0'13 | 20'8 | 0'5 | 1,062 | 1,443 | 1,425 | 6'9 | 5'1 | 6'0 |
| 1917 | 4'4 | 17'2 | 0'09 | 21'2 | — 4'0 | 1,074 | 1,157 | 1,144 | 5'4 | 5'0 | 5'2 |
| 1918 | 9'6 | 21'2 | 0'08 | 32'0 | — 10'8 | 1,079 | 1,311 | 1,107 | 4'1 | 3'3 | 3'7 |
| 1919 | 15'8 | 32'8 | 0'15 | 20'2 | 12'6 | 1,076 | 1,468 | 1,069 | 5'3 | 3'9 | 4'6 |
| 1920 | 14'1 | 39'9 | 0'22 | 21'4 | 18'5 | 1,070 | 1,343 | 1,040 | 6'0 | 4'8 | 5'4 |
| 1921 | 12'3 | 40'2 | 0'22 | 21'7 | 18'5 | 1,069 | 1,419 | 1,060 | 6'3 | 4'7 | 5'5 |
| 1922 | 11'8 | 40'5 | 0'23 | 21'2 | 19'3 | 1,066 | 1,306 | 1,076 | 6'1 | 5'0 | 5'6 |
| 1923 | 10'4 | 37'7 | 0'21 | 21'2 | 16'5 | 1,052 | 1,440 | 1,100 | 6'3 | 4'6 | 5'5 |
| 1924 | 10'6 | 39'8 | 0'21 | 20'7 | 19'1 | 1,056 | 1,200 | 1,044 | 5'5 | 4'8 | 5'1 |
| 1925 | 9'9 | 36'9 | 0'20 | 19'2 | 17'7 | 1,066 | 1,323 | 1,059 | 5'9 | 4'8 | 5'4 |
| 1926 | 10'0 | 37'4 | 0'18 | 17'2 | 20'2 | 1,077 | 1,289 | 1,061 | 5'3 | 4'4 | 4'8 |
| 1927 | 9'3 | 33'2 | 0'20 | 20'3 | 12'9 | 1,068 | 1,398 | 1,057 | 6'9 | 5'3 | 6'1 |
| 1928 | 10'0 | 33'1 | 0'22 | 17'6 | 15'5 | 1,057 | 1,473 | 1,036 | 7'5 | 5'4 | 6'5 |
| 1929 | 9'8 | 30'6 | 0'23 | 18'1 | 12'5 | 1,063 | 1,569 | 1,031 | 8'7 | 5'9 | 7'3 |
| 1930 | 9'5 | 31'3 | 0'25 | 16'1 | 15'2 | 1,073 | 1,455 | 1,048 | 9'1 | 6'8 | 8'0 |
| 1931 | 9'5 | 29'4 | 0'24 | 16'9 | 12'5 | 1,067 | 1,518 | 1,048 | 9'4 | 6'6 | 8'1 |
| 1932 | 9'6 | 31'4 | 0'25 | 16'3 | 15'1 | 1,064 | 1,383 | 1,072 | 9'0 | 6'9 | 8'0 |
| 1933*) | 9'3 | 29'0 | 0'26 | 15'4 | 13'6 | 1,062 | 1,459 | 1,063 | 10'2 | 7'5 | 8'9 |

Срѣдно годишно по периоди — Moyennes annuelles par périodes

| | | | | | | | | | | | |
|-----------|------|------|------|------|------|-------|-------|-------|-----|-----|-----|
| 1891—1895 | 8'2 | 37'5 | 0'16 | 27'8 | 9'7 | 1,085 | 1,355 | 1,086 | 4'8 | 3'9 | 4'4 |
| 1896—1900 | 8'3 | 41'0 | 0'23 | 23'9 | 17'1 | 1,079 | 1,349 | 1,069 | 6'2 | 5'0 | 5'6 |
| 1901—1905 | 9'9 | 40'7 | 0'23 | 22'5 | 18'2 | 1,069 | 1,371 | 1,069 | 6'3 | 4'9 | 5'6 |
| 1906—1910 | 9'3 | 42'1 | 0'29 | 23'8 | 18'3 | 1,067 | 1,352 | 1,042 | 7'8 | 6'2 | 7'0 |
| 1911—1915 | 7'9 | 38'6 | 0'26 | 22'3 | 16'3 | 1,068 | 1,400 | 1,137 | 7'7 | 5'8 | 6'8 |
| 1916—1920 | 9'3 | 26'6 | 0'13 | 23'1 | 3'5 | 1,072 | 1,357 | 1,143 | 5'6 | 4'4 | 5'0 |
| 1921—1925 | 11'0 | 39'0 | 0'21 | 20'8 | 18'2 | 1,062 | 1,335 | 1,068 | 6'0 | 4'8 | 5'4 |
| 1926—1930 | 9'7 | 33'1 | 0'22 | 17'9 | 15'2 | 1,068 | 1,442 | 1,047 | 7'4 | 5'5 | 6'5 |

Забележка. Гледай забележитъ на стр. 33. — Voir remarques, page 33.

А. Женитби — Mariages

1. Женитби по месеци — Mariages par mois

| Месеци | Абсолютен брой на женитбигъ през— Nombre absolu des mariages en | | | На 100 — Pour 100 | | | Mois |
|--------|--|-----------|------|------------------------------------|-----------|------|------|
| | 1906—1910 | 1926—1930 | 1932 | 1906—1910 | 1926—1930 | 1932 | |
| | срѣдно годишно moyenne annuelle | | | срѣдно годишно moyenne annuelle | | | |

а) Всичко въ Царството — Total dans le Royaume

| | | | | | | | |
|-----------------------------|---------------|---------------|---------------|--------------|--------------|--------------|------------------|
| Януарий | 9,329 | 5,844 | 6,762 | 24·1 | 10·7 | 12·0 | Janvier |
| Февруарий | 5,271 | 12,722 | 12,312 | 13·5 | 23·4 | 21·8 | Février |
| Мартъ | 470 | 2,977 | 5,062 | 1·2 | 5·5 | 9·0 | Mars |
| Априлъ | 1,558 | 985 | 745 | 4·0 | 1·8 | 1·3 | Avril |
| Май | 2,707 | 4,605 | 4,559 | 7·0 | 8·5 | 8·1 | Mai |
| Юний | 1,414 | 3,157 | 3,248 | 3·6 | 5·8 | 5·7 | Juin |
| Юлий | 1,250 | 1,918 | 2,112 | 3·2 | 3·5 | 3·7 | Juillet |
| Августъ | 845 | 1,518 | 1,320 | 2·2 | 2·8 | 2·3 | Août |
| Септемврий | 1,185 | 2,210 | 2,096 | 3·0 | 4·1 | 3·7 | Septembre |
| Октомврий | 2,191 | 3,397 | 3,608 | 5·6 | 6·3 | 6·4 | Octobre |
| Ноемврий | 5,359 | 6,605 | 6,702 | 13·8 | 12·1 | 11·9 | Novembre |
| Декемврий | 7,322 | 8,426 | 7,985 | 18·8 | 15·5 | 14·1 | Décembre |
| Непоказанъ месецъ | 1 | 4 | 4 | 0·0 | 0·0 | 0·0 | Mois non déclaré |
| Всичко | 38,902 | 54,368 | 56,515 | 100·0 | 100·0 | 100·0 | Total |

б) Въ градоветъ — Dans les villes

| | | | | | | | |
|-----------------------------|--------------|---------------|---------------|--------------|--------------|--------------|------------------|
| Януарий | 995 | 702 | 786 | 13·9 | 7·0 | 7·3 | Janvier |
| Февруарий | 797 | 1,513 | 1,409 | 11·2 | 15·0 | 13·0 | Février |
| Мартъ | 116 | 450 | 681 | 1·6 | 4·4 | 6·3 | Mars |
| Априлъ | 380 | 176 | 110 | 5·3 | 1·7 | 1·0 | Avril |
| Май | 681 | 955 | 948 | 9·5 | 9·5 | 8·8 | Mai |
| Юний | 477 | 824 | 826 | 6·7 | 8·1 | 7·6 | Juin |
| Юлий | 588 | 780 | 952 | 8·2 | 7·7 | 8·8 | Juillet |
| Августъ | 404 | 585 | 521 | 5·7 | 5·8 | 4·8 | Août |
| Септемврий | 503 | 814 | 859 | 7·0 | 8·0 | 8·0 | Septembre |
| Октомврий | 697 | 934 | 1,125 | 9·8 | 9·2 | 10·4 | Octobre |
| Ноемврий | 856 | 1,276 | 1,409 | 12·0 | 12·7 | 13·0 | Novembre |
| Декемврий | 651 | 1,106 | 1,188 | 9·1 | 10·9 | 11·0 | Décembre |
| Непоказанъ месецъ | — | — | — | — | — | — | Mois non déclaré |
| Всичко | 7,145 | 10,115 | 10,814 | 100·0 | 100·0 | 100·0 | Total |

в) Въ селата — Dans les villages

| | | | | | | | |
|-----------------------------|---------------|---------------|---------------|--------------|--------------|--------------|------------------|
| Януарий | 8,334 | 5,142 | 5,976 | 26·2 | 11·6 | 13·1 | Janvier |
| Февруарий | 4,474 | 11,209 | 10,903 | 14·1 | 25·3 | 23·9 | Février |
| Мартъ | 354 | 2,527 | 4,381 | 1·1 | 5·7 | 9·6 | Mars |
| Априлъ | 1,178 | 809 | 635 | 3·7 | 1·8 | 1·4 | Avril |
| Май | 2,026 | 3,650 | 3,611 | 6·4 | 8·2 | 7·9 | Mai |
| Юний | 937 | 2,333 | 2,422 | 3·0 | 5·3 | 5·3 | Juin |
| Юлий | 662 | 1,138 | 1,160 | 2·1 | 2·6 | 2·5 | Juillet |
| Августъ | 441 | 933 | 799 | 1·4 | 2·1 | 1·7 | Août |
| Септемврий | 682 | 1,396 | 1,237 | 2·1 | 3·2 | 2·7 | Septembre |
| Октомврий | 1,494 | 2,463 | 2,483 | 4·7 | 5·6 | 5·4 | Octobre |
| Ноемврий | 4,503 | 5,329 | 5,293 | 14·2 | 12·0 | 11·6 | Novembre |
| Декемврий | 6,671 | 7,320 | 6,797 | 21·0 | 16·6 | 14·9 | Décembre |
| Непоказанъ месецъ | 1 | 4 | 4 | 0·0 | 0·0 | 0·0 | Mois non déclaré |
| Всичко | 31,757 | 44,253 | 45,701 | 100·0 | 100·0 | 100·0 | Total |

ЖЕНИТБИ ПО ОКРЪЖИ ВЪ ГРАДОВЕТЪ И СЕЛАТА ¹⁾
MARIAGES PAR DÉPARTEMENTS DANS LES VILLES ET LES VILLAGES ¹⁾

| Окръжи Départements | Абсолютен брой на женитбите Nombre absolu des mariages | | | | | | | | | На 1000 бракоспос. жители отъ 15 до 60 г. се падатъ женитби — Proport. tion des mariages pour 1000 personnes mariables de 15 à 60 ans | | | | | |
|-----------------------------------|---|--------------------------------|--------------|---------------------------------|--------------------------------|--------------|---------------------------------|--------------------------------|--------------|---|--------------------------------|-----------------|---------------------------------|--------------------------------|-----------------|
| | 1909—1912 | | | 1925—1928 | | | 1932 | | | 1909—1912 | | 1925—1928 | | | |
| | срѣдно годишно moyenne annuelle | | | | | | | | | срѣдно годишно moyenne annuelle | | | | | |
| | въ градоветъ dans les villes | въ селата dans les villages | всичко—total | въ градоветъ dans les villes | въ селата dans les villages | всичко—total | въ градоветъ dans les villes | въ селата dans les villages | всичко—total | въ градоветъ dans les villes | въ селата dans les villages | общо—en général | въ градоветъ dans les villes | въ селата dans les villages | общо—en général |
| Бургазъ — Bourgas | 737 | 2,284 | 3,021 | 1,206 | 3,924 | 5,130 | 1,186 | 3,749 | 4,935 | 33'3 | 52'7 | 46'1 | 38'6 | 64'5 | 55'7 |
| Варна — Varna | 696 | 2,034 | 2,730 | 597 | 1,833 | 2,430 | 669 | 1,833 | 2,502 | 36'2 | 52'2 | 46'9 | 33'6 | 69'0 | 54'8 |
| Видинъ — Vidin | 276 | 1,476 | 1,752 | 365 | 2,498 | 2,863 | 281 | 2,141 | 2,422 | 35'8 | 56'7 | 51'9 | 37'2 | 63'0 | 57'9 |
| Враца — Vratza | 243 | 2,149 | 2,392 | 343 | 3,454 | 3,797 | 324 | 3,254 | 3,578 | 38'7 | 58'1 | 55'3 | 34'7 | 55'7 | 52'9 |
| Кюстендилъ — Kustendil | 211 | 1,578 | 1,789 | 272 | 1,733 | 2,005 | 269 | 1,863 | 2,132 | 34'2 | 54'2 | 50'7 | 31'3 | 50'2 | 46'4 |
| Мъстанли — Mastanly | — | — | — | 105 | 1,395 | 1,500 | 94 | 1,402 | 1,496 | — | — | — | 54'9 | 72'2 | 70'7 |
| Пашмакли — Pachmakly | — | — | — | 77 | 588 | 665 | 71 | 538 | 609 | — | — | — | 52'4 | 60'6 | 59'5 |
| Петричъ — Pétritch | — | — | — | 313 | 1,345 | 1,658 | 340 | 1,411 | 1,751 | — | — | — | 43'5 | 55'0 | 52'4 |
| Пловдивъ — Plovdiv | 890 | 2,611 | 3,501 | 1,281 | 3,914 | 5,195 | 1,368 | 4,313 | 5,681 | 33'0 | 55'1 | 47'1 | 32'5 | 57'1 | 48'1 |
| Плѣвень — Pléven | 462 | 2,462 | 2,924 | 480 | 3,607 | 4,087 | 569 | 3,824 | 4,393 | 42'2 | 55'0 | 52'5 | 32'0 | 50'0 | 46'9 |
| Русе — Roussé | 790 | 3,137 | 3,927 | 597 | 3,120 | 3,727 | 613 | 3,686 | 4,299 | 44'1 | 75'7 | 66'2 | 35'0 | 78'8 | 65'7 |
| София — Sofia | 1,042 | 2,619 | 3,661 | 2,132 | 3,445 | 5,577 | 2,903 | 3,488 | 6,391 | 27'3 | 54'3 | 42'3 | 28'3 | 51'2 | 39'1 |
| Ст. Загора — St.-Zagora | 579 | 3,019 | 3,598 | 537 | 2,639 | 3,176 | 576 | 3,159 | 3,735 | 34'9 | 57'9 | 52'3 | 36'2 | 60'3 | 54'2 |
| Търново — Tirnovo | 564 | 3,178 | 3,742 | 564 | 4,458 | 5,022 | 589 | 5,115 | 5,704 | 33'3 | 60'1 | 53'6 | 30'4 | 56'3 | 51'4 |
| Хасково — Haskovo | — | — | — | 432 | 2,190 | 2,622 | 447 | 2,037 | 2,484 | — | — | — | 43'7 | 73'8 | 66'3 |
| Шуменъ — Choumen | 576 | 2,346 | 2,922 | 483 | 3,597 | 4,080 | 515 | 3,888 | 4,403 | 59'9 | 78'3 | 73'9 | 37'9 | 80'4 | 71'0 |
| Общо — En général | 7,066 | 28,893 | 35,959 | 9,784 | 43,750 | 53,534 | 10,814 | 45,701 | 56,515 | 35'6 | 58'8 | 52'1 | 33'6 | 60'6 | 52'9 |

¹⁾ Територията на отдѣлнитъ окръжи е споредъ преброяванията, извършени въ срѣдата на означенитъ периоди. — ¹⁾ Le territoire des différents départements est d'après les recensements effectués au milieu des périodes indiquées.

3. Женитби по вѣроизповѣдни групи — Mariages par groupes religieux

| Периоди Périodes | Източно-православни Gréco-orthodoxes | Мохамедани Mahométans | Израилтяни Israélites | Армено-григоряни Arméno-grégoriens | Католици Catholiques | Протестанти Protestants | Всичко Total |
|---------------------|---|--------------------------|--------------------------|---------------------------------------|-------------------------|----------------------------|-----------------|
|---------------------|---|--------------------------|--------------------------|---------------------------------------|-------------------------|----------------------------|-----------------|

а) Абсолютен брой на женитбите — Nombre absolu des mariages

| | | | | | | | |
|---------------------|--------|-------|-----|-----|-----|-----|--------|
| 1899—1902 | 27,878 | 4,466 | 218 | 77 | 231 | 30 | 32,900 |
| 1904—1907 | 35,892 | 5,292 | 273 | 105 | 262 | 45 | 41,869 |
| 1909—1912 | 29,477 | 5,776 | 329 | 88 | 244 | 45 | 35,959 |
| 1919—1922 | 55,996 | 8,277 | 647 | 160 | 464 | 108 | 65,652 |
| 1925—1928 | 44,712 | 7,700 | 398 | 215 | 415 | 94 | 53,534 |
| 1932 | 47,280 | 8,011 | 449 | 186 | 451 | 138 | 56,515 |

б) На 1,000 жители отъ всѣко вѣроизповѣдание се падатъ женитби
Mariages pour 1,000 habitants de chaque religion

| | | | | | | | |
|---------------------|------|------|------|------|------|------|------|
| 1899—1902 | 9'2 | 6'9 | 6'5 | 5'6 | 8'1 | 6'6 | 8'8 |
| 1904—1907 | 10'7 | 8'8 | 7'2 | 8'3 | 8'8 | 8'0 | 10'4 |
| 1909—1912 | 8'1 | 9'6 | 8'2 | 7'2 | 7'6 | 7'1 | 8'3 |
| 1919—1922 | 13'8 | 12'0 | 15'0 | 14'7 | 13'6 | 19'2 | 13'5 |
| 1925—1928 | 9'8 | 9'8 | 8'6 | 8'5 | 10'3 | 14'0 | 9'8 |

4. Женитби по отношение на цѣлото население

4. Mariages par rapport à la population totale

| Периоди — Périodes | Срѣдень годишенъ брой на женитбитъ Nombre moyen annuel des mariages | | | На 1000 жители ¹⁾ се падатъ женитби Mariages pour 1000 habitants ¹⁾ | | |
|---------------------|--|--------------------------------|--|--|--------------------------------|---|
| | въ градоветъ dans les villes | въ селата dans les villages | всичко въ Царството Total dans le Royaume | въ градоветъ dans les villes | въ селата dans les villages | общо въ Царството dans le Royaume en général |
| 1899—1902 | 5,418 | 27,482 | 32,900 | 7·3 | 9·2 | 8·8 |
| 1904—1907 | 7,152 | 34,717 | 41,869 | 9·0 | 10·7 | 10·4 |
| 1909—1912 | 7,066 | 28,893 | 35,959 | 8·5 | 8·2 | 8·3 |
| 1919—1922 | 13,301 | 52,351 | 65,652 | 13·8 | 13·5 | 13·5 |
| 1925—1928 | 9,784 | 43,750 | 53,534 | 8·6 | 10·1 | 9·8 |

¹⁾ Споредъ преброяванията на 31 декемврий 1900, 1905, 1910, 1920 и 1926 години — D'après les recensements du 31 décembre 1900, 1905, 1910, 1920 et 1926.

5. Женитби по отношение на бракоспособното население (неоженени, разведени и овдовѣли) отъ 15 до 60 години

5. Mariages par rapport aux personnes mariables (célibataires, divorcés et veufs) de 15 à 60 ans

| Периоди — Périodes | Бракоспособно население ¹⁾ Personnes mariables ¹⁾ | | | Срѣдень годишенъ брой на женитбитъ Nombre moyen annuel des mariages | На 1,000 отъ бракоспособното население встъпватъ срѣдно годишно въ бракъ лица Nouveaux mariés en moyenne annuelle pour 1,000 personnes mariables | | |
|--------------------|--|----------------|-----------------|--|---|----------------|--------------------|
| | мъже hommes | жени femmes | всичко total | | мъже hommes | жени femmes | общо en général |

a) Население отъ 15 до 60 год. възраст общо въ Царството
a) Population de 15 à 60 ans en général dans le Royaume

| | | | | | | | |
|---------------------|---------|---------|-----------|--------|-------|-------|-------|
| 1899—1902 | 357,066 | 268,851 | 625,917 | 32,900 | 92·1 | 122·4 | 105·1 |
| 1904—1907 | 377,849 | 284,862 | 662,711 | 41,869 | 110·8 | 147·0 | 126·4 |
| 1909—1912 | 390,486 | 299,471 | 689,957 | 35,959 | 92·1 | 120·1 | 104·2 |
| 1919—1922 | 471,053 | 458,282 | 929,335 | 65,652 | 139·4 | 143·3 | 141·3 |
| 1925—1928 | 522,349 | 490,368 | 1,012,717 | 53,534 | 102·5 | 109·2 | 105·7 |

b) Население отъ 15 до 60 год. възраст въ градоветъ²⁾
b) Population de 15 à 60 ans dans les villes²⁾

| | | | | | | | |
|---------------------|---------|---------|---------|--------|------|-------|-------|
| 1899—1902 | 100,984 | 70,339 | 171,323 | 5,418 | 53·7 | 77·0 | 63·2 |
| 1904—1907 | 110,681 | 77,520 | 188,201 | 7,152 | 64·6 | 92·3 | 76·0 |
| 1909—1912 | 115,720 | 82,925 | 198,645 | 7,066 | 61·1 | 85·2 | 71·1 |
| 1919—1922 | 144,926 | 115,806 | 260,732 | 13,301 | 91·8 | 114·9 | 102·0 |
| 1925—1928 | 160,489 | 130,288 | 290,777 | 9,784 | 61·0 | 75·1 | 67·3 |

c) Население отъ 15 до 60 год. възраст въ селата²⁾
c) Population de 15 à 60 ans dans les villages²⁾

| | | | | | | | |
|---------------------|---------|---------|---------|--------|-------|-------|-------|
| 1899—1902 | 256,082 | 198,512 | 454,594 | 27,482 | 107·3 | 138·4 | 120·9 |
| 1904—1907 | 267,168 | 207,342 | 474,510 | 34,717 | 129·9 | 167·4 | 146·3 |
| 1909—1912 | 274,766 | 216,546 | 491,312 | 28,893 | 105·2 | 133·4 | 117·6 |
| 1919—1922 | 326,127 | 342,476 | 668,603 | 52,351 | 160·5 | 152·9 | 156·6 |
| 1925—1928 | 361,860 | 360,080 | 721,940 | 43,750 | 120·9 | 121·5 | 121·2 |

¹⁾ Тукъ е показанъ броятъ на неожененитъ, овдовѣлитъ и разведенитъ споредъ преброяванията на населението на 31 декемврий 1900, 1905, 1910, 1920 и 1926 год. — дати, които се падатъ точно къмъ срѣдата на съответнитъ периоди.

²⁾ При използване даннитъ отъ настоящата и отъ следващитъ таблици, относно събитията по гражданското състояние между градското и селско население (resp. населението въ градоветъ и селата), да се има предвидъ, че градоветъ Каварна, Бѣла Слатина и Елхово (бившо Казълъ-агачъ) resp. до 1905, 1914 и 1925 год. сж били села, поради което и сведенията за тѣхъ до тѣзи години сж обработени общо съ тия за селското население, а отъ тѣзи години *включително* — съ ония за градското.

¹⁾ Le nombre des célibataires, veufs et divorcés est indiqué d'après les recensements de la population au 31 décembre 1900, 1905, 1910, 1920 et 1926 — dates qui coïncident exactement vers le milieu des périodes respectives.

²⁾ En faisant usage des données du présent tableau et des tableaux suivants, quant aux événements de l'état civil entre la population urbaine et rurale (respectivement la population des villes et des villages), on doit avoir en vue que les villes de Kavarna, Béla Slatina et Elhovo (ancien Kazil-agatch) resp. jusqu'en 1905, 1914 et 1925 ont été villages; par conséquent les renseignements les concernant jusqu'à ces années sont élaborés ensemble avec ceux relatifs à la population rurale, et après ces années *inclusivement* — avec ceux relatifs à la population urbaine.

6. Женитби споредъ комбиниранитѣ възрасти на встѣпилитѣ въ бракъ

6. Mariages suivant les âges combinés des mariés

| Възраст на мъжете Age des hommes | Възраст на женитѣ — Age des femmes | | | | | | | | | | | | | | | | | | | | |
|-------------------------------------|------------------------------------|-------|-------|-------|-------|-------|-------|-------|-----------------------------|---------------------------|--------------------|--------------------------------|-------|-------|-------|-------|-------|-------|-------|-----------------------------|---------------------------|
| | Абсолютенъ брой — Nombre absolu | | | | | | | | | | На сто — Pour cent | | | | | | | | | | |
| | до 15 години jusqu'à 15 ans | 15—17 | 18—19 | 20—24 | 25—29 | 30—39 | 40—49 | 50—59 | 60 и повече et au-dessus | непоказана non déclaré | всичко total | до 15 години jusqu'à 15 ans | 15—17 | 18—19 | 20—24 | 25—29 | 30—39 | 40—49 | 50—59 | 60 и повече et au-dessus | непоказана non déclaré |

a) Всичко въ Царството — Total dans le Royaume

| Възраст на мъжете Age des hommes | Възраст на женитѣ — Age des femmes | | | | | | | | | | | | | | | | | | | | | | |
|-------------------------------------|------------------------------------|-------|-------|--------|--------|-------|-------|-------|------------------------|-------------------------|-----------------|--------------------------------|-------|-------|-------|-------|-------|-------|-------|------------------------|-------------------------|---------------|-------|
| | до 15 години jusqu'à 15 ans | 15—17 | 18—19 | 20—24 | 25—29 | 30—39 | 40—49 | 50—59 | 60 и повече et plus | непоказана non décl. | всичко Total | до 15 години jusqu'à 15 ans | 15—17 | 18—19 | 20—24 | 25—29 | 30—39 | 40—49 | 50—59 | 60 и повече et plus | непоказана non décl. | общо Total | |
| До 17 год. J. à 17 ans | 1906—1910 | 12 | 125 | 53 | 38 | 2 | — | — | — | — | 230 | 0:0 | 0:3 | 0:2 | 0:1 | 0:0 | — | — | — | — | — | — | 0:6 |
| | 1926—1930 | 85 | 870 | 745 | 604 | 43 | 3 | — | — | — | 2,350 | 0:1 | 1:6 | 1:4 | 1:1 | 0:1 | 0:0 | — | — | — | — | — | 4:3 |
| | 1932 | 42 | 1,073 | 861 | 862 | 91 | 3 | — | — | — | 2,932 | 0:1 | 1:9 | 1:5 | 1:5 | 0:2 | 0:0 | — | — | — | — | — | 5:2 |
| 18—19 | 1906—1910 | 12 | 794 | 2,743 | 2,266 | 73 | 2 | — | — | — | 5,890 | 0:0 | 2:0 | 7:1 | 5:9 | 0:2 | 0:0 | — | — | — | — | — | 15:2 |
| | 1926—1930 | 63 | 2,017 | 3,803 | 3,540 | 243 | 21 | — | — | 1 | 9,688 | 0:1 | 3:7 | 7:0 | 6:5 | 0:4 | 0:1 | — | — | — | — | 0:0 | 17:8 |
| | 1932 | 63 | 2,075 | 2,827 | 2,918 | 255 | 17 | 1 | — | — | 8,156 | 0:1 | 3:6 | 5:0 | 5:2 | 0:5 | 0:0 | — | — | — | — | — | 14:4 |
| 20—24 | 1906—1910 | 19 | 1,305 | 6,036 | 11,730 | 632 | 30 | 2 | — | — | 19,755 | 0:1 | 3:4 | 15:5 | 30:1 | 1:6 | 0:1 | — | 0:0 | — | — | 0:0 | 50:8 |
| | 1926—1930 | 71 | 3,032 | 7,387 | 13,433 | 1,439 | 155 | 5 | 1 | — | 25,525 | 0:1 | 5:6 | 13:6 | 24:7 | 2:7 | 0:3 | 0:0 | 0:0 | — | — | 0:0 | 47:0 |
| | 1932 | 67 | 3,869 | 6,730 | 14,082 | 1,795 | 183 | 3 | — | — | 26,731 | 0:1 | 6:9 | 11:9 | 24:9 | 3:2 | 0:3 | 0:0 | — | — | — | 0:0 | 47:3 |
| 25—29 | 1906—1910 | 5 | 381 | 1,416 | 4,371 | 1,122 | 100 | 5 | 1 | — | 7,401 | 0:0 | 1:0 | 3:6 | 11:2 | 2:9 | 0:3 | 0:0 | 0:0 | — | — | — | 19:0 |
| | 1926—1930 | 16 | 605 | 1,578 | 4,583 | 1,689 | 330 | 15 | 1 | — | 8,818 | 0:1 | 1:1 | 2:9 | 8:4 | 3:1 | 0:6 | 0:0 | 0:0 | — | — | 0:0 | 16:2 |
| | 1932 | 12 | 888 | 1,624 | 5,800 | 1,999 | 341 | 13 | — | — | 10,677 | 0:0 | 1:6 | 2:9 | 10:3 | 3:5 | 0:6 | 0:0 | — | — | — | 0:0 | 18:9 |
| 30—39 | 1906—1910 | 2 | 95 | 336 | 1,328 | 905 | 814 | 5 | 2 | — | 3,536 | 0:0 | 0:3 | 0:9 | 3:4 | 2:3 | 2:1 | 0:1 | 0:0 | — | — | — | 9:1 |
| | 1926—1930 | 4 | 144 | 387 | 1,727 | 1,355 | 1,139 | 106 | 4 | — | 4,867 | 0:0 | 0:3 | 0:7 | 3:2 | 2:5 | 2:1 | 0:2 | 0:0 | — | — | 0:0 | 9:0 |
| | 1932 | 1 | 181 | 385 | 1,963 | 1,510 | 1,121 | 84 | 4 | 1 | 5,250 | 0:0 | 0:3 | 0:7 | 3:5 | 2:6 | 2:0 | 0:2 | 0:0 | — | — | 0:0 | 9:3 |
| 40—49 | 1906—1910 | — | 6 | 19 | 113 | 175 | 484 | 394 | 21 | 2 | 1,214 | — | 0:0 | 0:0 | 0:3 | 0:4 | 1:3 | 1:0 | 0:1 | 0:0 | — | — | 3:1 |
| | 1926—1930 | 1 | 11 | 31 | 167 | 289 | 802 | 487 | 26 | 2 | 1,816 | 0:0 | 0:0 | 0:0 | 0:3 | 0:5 | 1:5 | 0:9 | 0:1 | 0:0 | — | — | 3:3 |
| | 1932 | 1 | 9 | 26 | 158 | 280 | 645 | 399 | 46 | 4 | 1,568 | 0:0 | 0:0 | 0:1 | 0:3 | 0:5 | 1:1 | 0:7 | 0:1 | 0:0 | — | — | 2:8 |
| 50—59 | 1906—1910 | — | — | 2 | 9 | 22 | 92 | 278 | 175 | 10 | 588 | — | — | 0:0 | 0:0 | 0:1 | 0:2 | 0:7 | 0:5 | 0:0 | — | — | 1:5 |
| | 1926—1930 | — | 1 | 3 | 11 | 27 | 196 | 406 | 191 | 11 | 846 | — | 0:0 | 0:0 | 0:0 | 0:1 | 0:4 | 0:7 | 0:4 | 0:0 | — | — | 1:6 |
| | 1932 | — | 2 | — | 10 | 48 | 152 | 315 | 186 | 18 | 731 | — | 0:0 | — | 0:0 | 0:1 | 0:3 | 0:6 | 0:3 | 0:0 | — | — | 1:3 |
| 60 и повече et plus | 1906—1910 | — | — | — | — | 2 | 13 | 57 | 131 | 80 | 283 | — | — | — | — | 0:0 | 0:0 | 0:2 | 0:3 | 0:2 | — | — | 0:7 |
| | 1926—1930 | — | — | — | 2 | 5 | 33 | 130 | 177 | 103 | 450 | — | — | — | 0:0 | 0:0 | 0:0 | 0:3 | 0:3 | 0:2 | — | — | 0:8 |
| | 1932 | — | 1 | 1 | 4 | 4 | 32 | 128 | 185 | 111 | 466 | — | 0:0 | 0:0 | 0:0 | 0:0 | 0:1 | 0:2 | 0:3 | 0:2 | — | — | 0:8 |
| всичко Total | 1906—1910 | — | — | — | 1 | — | — | — | — | — | 5 | — | — | — | 0:0 | — | — | — | — | — | — | 0:0 | 0:0 |
| | 1926—1930 | — | 1 | 1 | 1 | — | — | — | — | — | 8 | — | 0:0 | 0:0 | 0:0 | — | — | — | — | — | — | 0:0 | 0:0 |
| | 1932 | — | — | — | — | — | — | — | — | — | 4 | — | — | — | — | — | — | — | — | — | — | — | 0:0 |
| всичко Total | 1906—1910 | 50 | 2,706 | 10,605 | 19,856 | 2,933 | 1,535 | 790 | 330 | 92 | 38,902 | 0:1 | 7:0 | 27:3 | 51:0 | 7:5 | 4:0 | 2:0 | 0:9 | 0:2 | 0:0 | 0:0 | 100:0 |
| | 1926—1930 | 240 | 6,681 | 13,935 | 24,068 | 5,090 | 2,679 | 1,149 | 400 | 116 | 54,368 | 0:4 | 12:3 | 25:6 | 44:2 | 9:4 | 5:0 | 2:1 | 0:8 | 0:2 | 0:0 | 0:0 | 100:0 |
| | 1932 | 186 | 8,098 | 12,454 | 25,797 | 5,982 | 2,494 | 943 | 421 | 134 | 56,515 | 0:3 | 14:3 | 22:1 | 45:7 | 10:6 | 4:4 | 1:7 | 0:7 | 0:2 | 0:0 | 0:0 | 100:0 |

b) Въ градоветѣ — Dans les villes

| Възраст на мъжете Age des hommes | Възраст на женитѣ — Age des femmes | | | | | | | | | | | | | | | | | | | | | | |
|-------------------------------------|------------------------------------|-------|-------|-------|-------|-------|-------|-------|------------------------|-------------------------|-----------------|--------------------------------|-------|-------|-------|-------|-------|-------|-------|------------------------|-------------------------|---------------|------|
| | до 15 години jusqu'à 15 ans | 15—17 | 18—19 | 20—24 | 25—29 | 30—39 | 40—49 | 50—59 | 60 и повече et plus | непоказана non décl. | всичко Total | до 15 години jusqu'à 15 ans | 15—17 | 18—19 | 20—24 | 25—29 | 30—39 | 40—49 | 50—59 | 60 и повече et plus | непоказана non décl. | общо Total | |
| До 17 год. J. à 17 ans | 1906—1910 | 1 | 18 | 2 | 1 | — | — | — | — | — | 22 | 0:0 | 0:3 | 0:0 | 0:0 | — | — | — | — | — | — | — | 0:3 |
| | 1926—1930 | 7 | 51 | 19 | 16 | 1 | — | — | — | — | 94 | 0:1 | 0:5 | 0:2 | 0:1 | 0:0 | — | — | — | — | — | — | 0:9 |
| | 1932 | 1 | 37 | 16 | 25 | 2 | — | — | — | — | — | 81 | 0:0 | 0:3 | 0:2 | 0:2 | 0:0 | — | — | — | — | — | 0:7 |
| 18—19 | 1906—1910 | 2 | 91 | 94 | 57 | 4 | 1 | — | — | — | 249 | 0:0 | 1:3 | 1:3 | 0:8 | 0:1 | 0:0 | — | — | — | — | — | 3:5 |
| | 1926—1930 | 6 | 163 | 184 | 114 | 9 | 1 | — | — | — | 477 | 0:1 | 1:6 | 1:8 | 1:1 | 0:1 | 0:0 | — | — | — | — | — | 4:7 |
| | 1932 | 5 | 162 | 144 | 97 | 13 | 2 | 1 | — | — | 424 | 0:1 | 1:5 | 1:3 | 0:9 | 0:1 | 0:0 | — | — | — | — | — | 3:9 |
| 20—24 | 1906—1910 | 7 | 273 | 689 | 1,140 | 100 | 10 | 1 | — | — | 2,220 | 0:1 | 3:8 | 9:6 | 16:0 | 1:4 | 0:2 | 0:0 | — | — | — | — | 31:1 |
| | 1926—1930 | 11 | 469 | 941 | 1,560 | 208 | 29 | 1 | — | — | 3,219 | 0:1 | 4:6 | 9:3 | 15:4 | 2:1 | 0:3 | 0:0 | — | — | — | — | 31:8 |
| | 1932 | 7 | 516 | 873 | 1,696 | 248 | 38 | 1 | — | — | 3,379 | 0:1 | 4:8 | 8:0 | 15:7 | 2:3 | 0:4 | 0:0 | — | — | — | — | 31:3 |
| 25—29 | 1906—1910 | 3 | 153 | 499 | 1,433 | 320 | 31 | 2 | — | — | 2,441 | 0:1 | 2:1 | 7:0 | 20:1 | 4:5 | 0:4 | 0:0 | — | — | — | — | 34:2 |
| | 1926—1930 | 4 | 192 | 557 | 1,636 | 606 | 107 | 3 | — | — | 3,105 | 0:0 | 1:9 | 5:5 | 16:2 | 6:0 | 1:1 | 0:0 | — | — | — | — | 30:7 |
| | 1932 | 2 | 233 | 558 | 1,942 | 718 | 128 | 4 | — | — | 3,585 | 0:0 | 2:2 | 5:2 | 18:0 | 6:6 | 1:1 | 0:1 | — | — | — | — | 33:2 |
| 30—39 | 1906—1910 | 2 | 58 | 198 | 754 | 368 | 162 | 11 | — | — | 1,553 | 0:0 | 0:8 | 2:8 | 10:5 | 5:1 | 2:3 | 0:2 | — | — | — | — | 21:7 |
| | 1926—1930 | 1 | 63 | 195 | 904 | 636 | 397 | 25 | — | — | 2,221 | 0:0 | 0:6 | 1:9 | 9:0 | 6:3 | 3:9 | 0:3 | — | — | — | — | 22:0 |
| | 1932 | — | 76 | 167 | 945 | 743 | 437 | 27 | — | — | 2,395 | 0:0 | 0:7 | 1:5 | 8:7 | 6:9 | 4:1 | 0:2 | — | — | — | — | 22:1 |

Женитби споредъ комбиниранитѣ възрасти на встѣпилитѣ въ бракъ

Mariages suivant les âges combinés des mariés

(Продължение и край)

(Suite et fin)

| Възраст на мъжете Age des hommes | Периоди Périodes | Възраст на женитѣ — Age des femmes | | | | | | | | | | | | | | | | | | | | | |
|-------------------------------------|---------------------|------------------------------------|-------|-------|-------|-------|-------|-------|-------|-----------------------------|---------------------------|-----------------|--------------------------------|-------|-------|-------|-------|-------|-------|-------|-----------------------------|---------------------------|--------------------|
| | | Абсолютенъ брой — Nombre absolu | | | | | | | | | | | На сто — Pour cent | | | | | | | | | | |
| | | до 15 години jusqu'à 15 ans | 15—17 | 18—19 | 20—24 | 25—29 | 30—39 | 40—49 | 50—59 | 60 и повече et au-dessus | непоказана non déclaré | всичко total | до 15 години jusqu'à 15 ans | 15—17 | 18—19 | 20—24 | 25—29 | 30—39 | 40—49 | 50—59 | 60 и повече et au-dessus | непоказана non déclaré | общо en général |
| 40—49 | 1906—1910 | — | 3 | 12 | 66 | 91 | 139 | 63 | 4 | 1 | — | 379 | — | 0·0 | 0·2 | 0·9 | 1·3 | 1·9 | 0·9 | 0·0 | 0·1 | — | 5·3 |
| | 1926—1930 | — | 4 | 17 | 86 | 135 | 296 | 102 | 5 | — | — | 645 | — | 0·1 | 0·2 | 0·9 | 1·3 | 2·9 | 1·0 | 0·0 | — | 6·4 | |
| | 1932 | — | 2 | 9 | 80 | 132 | 271 | 105 | 4 | — | — | 603 | — | 0·0 | 0·1 | 0·8 | 1·2 | 2·5 | 1·0 | 0·0 | — | 5·6 | |
| 50—59 | 1906—1910 | — | — | 1 | 6 | 15 | 46 | 79 | 33 | 2 | — | 182 | — | — | — | 0·0 | 0·1 | 0·2 | 0·7 | 1·1 | 0·5 | 0·0 | 2·6 |
| | 1926—1930 | — | — | — | 2 | 12 | 71 | 111 | 38 | 2 | — | 236 | — | — | — | 0·0 | 0·1 | 0·7 | 1·1 | 0·4 | 0·0 | 2·3 | |
| | 1932 | — | 1 | — | 5 | 19 | 60 | 90 | 36 | 1 | — | 212 | — | 0·0 | — | 0·0 | 0·2 | 0·6 | 0·8 | 0·4 | 0·0 | 2·0 | |
| 60 и повече et plus | 1906—1910 | — | — | — | — | 1 | 7 | 24 | 47 | 16 | — | 95 | — | — | — | — | 0·0 | 0·1 | 0·3 | 0·7 | 0·2 | 1·3 | |
| | 1926—1930 | — | — | — | — | 1 | 11 | 40 | 48 | 17 | — | 117 | — | — | — | — | 0·0 | 0·1 | 0·4 | 0·5 | 0·2 | 1·2 | |
| | 1932 | — | — | — | — | — | 14 | 45 | 51 | 25 | — | 135 | — | — | — | — | — | 0·1 | 0·4 | 0·5 | 0·2 | 1·2 | |
| непоказ. non décl. | 1906—1910 | — | — | — | 1 | — | — | — | — | — | — | 3 | — | — | — | 0·0 | — | — | — | — | — | 0·0 | |
| | 1926—1930 | — | — | — | — | — | — | — | — | — | — | 1 | — | — | — | — | — | — | — | — | — | 0·0 | |
| | 1932 | — | — | — | — | — | — | — | — | — | — | — | — | — | — | — | — | — | — | — | — | — | |
| Всичко Total | 1906—1910 | 15 | 596 | 1,495 | 3,458 | 899 | 396 | 180 | 84 | 19 | — | 7,144 | 0·2 | 8·3 | 20·9 | 48·4 | 12·6 | 5·6 | 2·5 | 1·2 | 0·3 | 0·0 | 100·0 |
| | 1926—1930 | 29 | 942 | 1,913 | 4,318 | 1,608 | 912 | 282 | 91 | 19 | — | 10,115 | 0·3 | 9·3 | 18·9 | 42·7 | 15·9 | 9·0 | 2·8 | 0·9 | 0·2 | 0·0 | 100·0 |
| | 1932 | 15 | 1,027 | 1,767 | 4,790 | 1,875 | 550 | 273 | 91 | 26 | — | 10,814 | 0·2 | 9·5 | 16·3 | 44·3 | 17·3 | 8·8 | 2·5 | 0·9 | 0·2 | — | 100·0 |

с) Въ селата — Dans les villages

| Възраст на мъжете Age des hommes | Периоди Périodes | Възраст на женитѣ — Age des femmes | | | | | | | | | | | | | | | | | | | | | |
|-------------------------------------|---------------------|------------------------------------|-------|--------|--------|-------|-------|-------|-------|-----------------------------|---------------------------|-----------------|--------------------------------|-------|-------|-------|-------|-------|-------|-------|-----------------------------|---------------------------|--------------------|
| | | Абсолютенъ брой — Nombre absolu | | | | | | | | | | | На сто — Pour cent | | | | | | | | | | |
| | | до 15 години jusqu'à 15 ans | 15—17 | 18—19 | 20—24 | 25—29 | 30—39 | 40—49 | 50—59 | 60 и повече et au-dessus | непоказана non déclaré | всичко total | до 15 години jusqu'à 15 ans | 15—17 | 18—19 | 20—24 | 25—29 | 30—39 | 40—49 | 50—59 | 60 и повече et au-dessus | непоказана non déclaré | общо en général |
| До 17 год. J. à 17 ans | 1906—1910 | 11 | 107 | 51 | 37 | 2 | — | — | — | — | — | 208 | 0·0 | 0·4 | 0·2 | 0·1 | 0·0 | — | — | — | — | — | 0·7 |
| | 1926—1930 | 78 | 819 | 726 | 588 | 42 | 3 | — | — | — | — | 2,256 | 0·2 | 1·8 | 1·7 | 1·3 | 0·1 | 0·0 | — | — | — | — | 5·1 |
| | 1932 | 41 | 1,036 | 845 | 837 | 89 | 3 | — | — | — | — | 2,851 | 0·1 | 2·3 | 1·9 | 1·8 | 0·2 | 0·0 | — | — | — | — | 6·3 |
| 18—19 | 1906—1910 | 10 | 703 | 2,649 | 2,209 | 69 | 1 | — | — | — | — | 5,641 | 0·0 | 2·2 | 8·4 | 7·0 | 0·2 | 0·0 | — | — | — | — | 17·8 |
| | 1926—1930 | 57 | 1,854 | 3,619 | 3,426 | 234 | 20 | — | — | — | 1 | 9,211 | 0·1 | 4·2 | 8·2 | 7·8 | 0·5 | 0·0 | — | — | — | 0·0 | 29·8 |
| | 1932 | 58 | 1,913 | 2,683 | 2,821 | 242 | 15 | — | — | — | — | 7,732 | 0·1 | 4·2 | 5·9 | 6·2 | 0·5 | 0·0 | — | — | — | — | 16·9 |
| 20—24 | 1906—1910 | 12 | 1,032 | 5,347 | 10,590 | 532 | 20 | 1 | — | — | 1 | 17,535 | 0·1 | 3·2 | 16·8 | 33·3 | 1·7 | 0·1 | 0·0 | — | — | — | 55·2 |
| | 1926—1930 | 60 | 2,563 | 6,446 | 11,873 | 1,231 | 126 | 4 | 1 | — | 2 | 22,306 | 0·2 | 5·8 | 14·5 | 26·8 | 2·8 | 0·3 | 0·0 | 0·0 | — | — | 50·4 |
| | 1932 | 60 | 3,353 | 5,857 | 12,386 | 1,547 | 145 | 2 | — | — | 2 | 23,352 | 0·1 | 7·3 | 12·8 | 27·1 | 3·4 | 0·4 | 0·0 | — | — | — | 51·1 |
| 25—29 | 1906—1910 | 2 | 228 | 917 | 2,938 | 802 | 69 | 3 | 1 | — | — | 4,960 | 0·0 | 0·7 | 2·9 | 9·3 | 2·5 | 0·2 | 0·0 | 0·0 | — | — | 15·6 |
| | 1926—1930 | 12 | 413 | 1,021 | 2,947 | 1,083 | 223 | 12 | 1 | — | 1 | 5,713 | 0·0 | 0·9 | 2·3 | 6·7 | 2·5 | 0·5 | 0·0 | 0·0 | — | — | 12·9 |
| | 1932 | 10 | 655 | 1,066 | 3,858 | 1,281 | 213 | 9 | — | — | — | 7,092 | 0·0 | 1·5 | 2·3 | 8·4 | 2·8 | 0·5 | 0·0 | — | — | — | 15·5 |
| 30—39 | 1906—1910 | — | 37 | 138 | 574 | 537 | 652 | 43 | 2 | — | — | 1,983 | — | 0·1 | 0·4 | 1·8 | 1·7 | 2·0 | 0·2 | 0·0 | — | — | 6·2 |
| | 1926—1930 | 3 | 81 | 192 | 823 | 719 | 742 | 81 | 4 | — | 1 | 2,646 | 0·0 | 0·2 | 0·5 | 1·8 | 1·6 | 1·7 | 0·2 | 0·0 | — | — | 6·0 |
| | 1932 | 1 | 105 | 218 | 1,018 | 767 | 684 | 57 | 4 | 1 | — | 2,855 | 0·0 | 0·2 | 0·5 | 2·2 | 1·7 | 1·5 | 0·2 | 0·0 | 0·0 | — | 6·3 |
| 40—49 | 1906—1910 | — | 3 | 7 | 47 | 84 | 345 | 331 | 17 | 1 | — | 835 | — | 0·0 | 0·0 | 0·2 | 0·3 | 1·1 | 1·0 | 0·0 | 0·0 | — | 2·6 |
| | 1926—1930 | 1 | 7 | 14 | 81 | 154 | 506 | 385 | 21 | 2 | — | 1,171 | 0·0 | 0·0 | 0·0 | 0·2 | 0·4 | 1·2 | 0·9 | 0·0 | 0·0 | — | 2·7 |
| | 1932 | 1 | 7 | 17 | 78 | 148 | 374 | 294 | 42 | 4 | — | 965 | 0·0 | 0·0 | 0·0 | 0·3 | 0·3 | 0·8 | 0·6 | 0·1 | 0·0 | — | 2·1 |
| 50—59 | 1906—1910 | — | — | 1 | 3 | 7 | 46 | 199 | 142 | 8 | — | 406 | — | 0·0 | 0·0 | 0·0 | 0·0 | 0·2 | 0·6 | 0·5 | 0·0 | — | 1·3 |
| | 1926—1930 | — | 1 | — | 3 | 9 | 15 | 125 | 295 | 9 | — | 610 | — | 0·0 | 0·0 | 0·0 | 0·0 | 0·3 | 0·7 | 0·4 | 0·0 | — | 1·4 |
| | 1932 | — | 1 | — | 5 | 29 | 92 | 225 | 150 | 17 | — | 519 | — | 0·0 | — | 0·0 | 0·1 | 0·2 | 0·5 | 0·3 | 0·0 | — | 1·1 |
| 60 и повече et plus | 1906—1910 | — | — | — | — | 1 | 6 | 33 | 84 | 64 | — | 188 | — | — | — | — | 0·0 | 0·0 | 0·1 | 0·3 | 0·2 | — | 0·6 |
| | 1926—1930 | — | — | — | — | 2 | 4 | 22 | 90 | 86 | — | 333 | — | — | — | 0·0 | 0·0 | 0·0 | 0·2 | 0·3 | 0·2 | — | 0·7 |
| | 1932 | — | 1 | — | 4 | 4 | 18 | 83 | 134 | 86 | — | 331 | — | 0·0 | 0·0 | 0·0 | 0·0 | 0·0 | 0·2 | 0·3 | 0·2 | — | 0·7 |
| непоказ. non décl. | 1906—1910 | — | — | — | — | — | — | — | — | — | — | 2 | — | — | — | — | — | — | — | — | — | — | 0·0 |
| | 1926—1930 | — | — | — | — | — | — | — | — | — | — | 4 | — | — | — | — | — | — | — | — | — | — | 0·0 |
| | 1932 | — | — | — | — | — | — | — | — | — | — | 4 | — | — | — | — | — | — | — | — | — | — | 0·0 |
| Всичко Total | 1906—1910 | 35 | 2,110 | 9,110 | 16,398 | 2,034 | 1,139 | 610 | 246 | 73 | 3 | 31,758 | 0·1 | 6·6 | 28·7 | 51·7 | 6·4 | 3·6 | 1·9 | 0·8 | 0·2 | 0·0 | 100·0 |
| | 1926—1930 | 211 | 5,739 | 12,022 | 19,750 | 3,482 | 1,767 | 867 | 309 | 97 | 9 | 44,253 | 0·5 | 12·9 | 27·2 | 44·6 | 7·9 | 4·0 | 2·0 | 0·7 | 0·2 | 0·0 | 100·0 |
| | 1932 | 171 | 7,071 | 10,687 | 21,007 | 4,107 | 1,544 | 670 | 330 | 108 | 6 | 45,701 | 0·3 | 15·5 | 23·4 | 46·0 | 9·0 | 3·4 | 1·5 | 0·7 | 0·2 | 0·0 | 100·0 |

7. Женитби споредъ възрастта на встжпилитѣ въ бракъ — Mariages d'après l'âge des mariés

| Възраст — Age | Встжпили въ бракъ лица — Personnes entrées en mariage | | | | | | | | | | | | | |
|---|---|----------------|----------------|----------------|----------------|----------------|---|----------------|----------------|----------------|---|----------------|----------------|----------------|
| | Абсолютенъ брой — Nombre absolu | | | | | | На 1,000 жители отъ всѣка възрастна група — Proportion des mariages pour 1,000 habitants de chaque groupe d'âge | | | | На 1,000 отъ бракоспособното население въ всѣка възрастна група — Proportion des mariages pour 1,000 des personnes mariables de chaque groupe d'âge | | | |
| | 1909—1912 | | 1925—1928 | | 1932 | | 1909—1912 | | 1925—1928 | | 1909—1912 | | 1925—1928 | |
| | срѣдно годишно — moyenne annuelle | | | | | | срѣдно годишно — moyenne annuelle | | | | | | | |
| | мжже hommes | жени femmes | мжже hommes | жени femmes | мжже hommes | жени femmes | мжже hommes | жени femmes | мжже hommes | жени femmes | мжже hommes | жени femmes | мжже hommes | жени femmes |
| а) Всичко въ Царството — Total dans le Royaume | | | | | | | | | | | | | | |
| До 17 год. включително ¹⁾ Jusqu'à 17 ans inclus ¹⁾ | 266 | 3,238 | 2,344 | 6,655 | 2,932 | 8,284 | 2·0 | 24·0 | 12·4 | 36·5 | 2·0 | 24·8 | 12·6 | 38·2 |
| 18 до 19 години à 18 à 19 ans | 5,737 | 9,655 | 9,774 | 13,931 | 8,156 | 12,454 | 72·7 | 125·7 | 83·5 | 121·5 | 80·8 | 166·0 | 96·7 | 160·4 |
| 20 — 24 „ | 16,911 | 17,340 | 25,045 | 23,546 | 26,731 | 25,797 | 92·9 | 93·5 | 95·1 | 88·7 | 172·0 | 370·8 | 185·5 | 267·3 |
| 25 — 29 „ | 7,487 | 3,003 | 8,383 | 4,887 | 10,677 | 5,982 | 42·4 | 17·3 | 37·9 | 21·7 | 200·0 | 311·0 | 197·4 | 217·9 |
| 30 — 39 „ | 3,506 | 1,523 | 4,827 | 2,827 | 5,250 | 2,494 | 14·2 | 6·6 | 15·4 | 8·4 | 154·0 | 141·4 | 177·3 | 98·5 |
| 40 — 49 „ | 1,200 | 758 | 1,843 | 1,181 | 1,568 | 943 | 6·7 | 4·5 | 7·2 | 4·3 | 86·5 | 47·0 | 123·9 | 27·0 |
| 50 — 59 „ | 553 | 327 | 876 | 390 | 731 | 421 | 3·8 | 2·3 | 4·8 | 2·1 | 35·0 | 12·0 | 54·4 | 8·4 |
| 60 и повече години ²⁾ ans et au-dessus ²⁾ | 278 | 90 | 435 | 106 | 466 | 134 | 2·4 | 0·9 | 3·3 | 0·8 | 13·2 | 2·4 | 18·7 | 2·0 |
| Непоказана възраст Age inconnu | 21 | 25 | 7 | 11 | 4 | 6 | 0·0 | 0·0 | 0·0 | 0·0 | 0·0 | 0·0 | 0·0 | 0·0 |
| Общо ³⁾ — En général ³⁾ | 35,959 | 35,959 | 53,534 | 53,534 | 56,515 | 56,515 | 28·7 | 29·7 | 32·0 | 31·4 | 87·4 | 106·8 | 98·1 | 98·5 |
| б) Въ градоветѣ — Dans les villes | | | | | | | | | | | | | | |
| До 17 год. включително ¹⁾ Jusqu'à 17 ans inclus ¹⁾ | 28 | 699 | 91 | 949 | 81 | 1,042 | 1·0 | 24·3 | 2·3 | 24·1 | 1·0 | 25·1 | 2·4 | 25·0 |
| 18 до 19 години à 18 à 19 ans | 265 | 1,470 | 479 | 1,908 | 424 | 1,767 | 15·5 | 89·9 | 16·8 | 82·4 | 16·0 | 111·5 | 17·8 | 100·7 |
| 20 — 24 „ | 2,079 | 3,228 | 3,071 | 4,105 | 3,379 | 4,790 | 42·6 | 87·8 | 47·7 | 76·9 | 58·1 | 213·5 | 62·4 | 163·3 |
| 25 — 29 „ | 2,547 | 983 | 2,999 | 1,546 | 3,585 | 1,875 | 68·5 | 30·3 | 60·4 | 31·0 | 148·9 | 207·5 | 143·6 | 147·5 |
| 30 — 39 „ | 1,518 | 412 | 2,171 | 906 | 2,395 | 950 | 28·5 | 8·8 | 28·1 | 11·5 | 148·6 | 80·9 | 149·7 | 81·4 |
| 40 — 49 „ | 366 | 171 | 632 | 270 | 603 | 273 | 9·2 | 4·6 | 9·8 | 4·4 | 83·8 | 24·7 | 105·2 | 22·4 |
| 50 — 59 „ | 168 | 76 | 236 | 80 | 212 | 91 | 5·5 | 2·5 | 5·4 | 1·9 | 48·6 | 7·6 | 52·9 | 5·5 |
| 60 и повече години ²⁾ ans et au-dessus ²⁾ | 88 | 18 | 105 | 18 | 135 | 26 | 3·8 | 0·8 | 3·6 | 0·6 | 24·5 | 1·5 | 21·8 | 1·1 |
| Непоказана възраст Age inconnu | 7 | 9 | — | 2 | — | — | 0·0 | 0·0 | — | 0·0 | 0·0 | 0·0 | — | 0·0 |
| Общо ³⁾ — En général ³⁾ | 7,066 | 7,066 | 9,784 | 9,784 | 10,814 | 10,814 | 25·4 | 28·3 | 24·8 | 26·1 | 59·2 | 74·6 | 59·2 | 66·7 |
| в) Въ селата — Dans les villages | | | | | | | | | | | | | | |
| До 17 год. включително ¹⁾ Jusqu'à 17 ans inclus ¹⁾ | 238 | 2,539 | 2,253 | 5,706 | 2,851 | 7,242 | 2·3 | 24·0 | 15·0 | 39·9 | 2·3 | 24·7 | 15·3 | 41·9 |
| 18 до 19 години à 18 à 19 ans | 5,472 | 8,185 | 9,295 | 12,023 | 7,732 | 10,687 | 88·6 | 135·3 | 104·9 | 131·3 | 100·5 | 181·3 | 125·4 | 177·1 |
| 20 — 24 „ | 14,832 | 14,112 | 21,974 | 19,441 | 23,352 | 21,007 | 111·4 | 94·9 | 110·4 | 91·7 | 236·9 | 446·2 | 256·0 | 308·8 |
| 25 — 29 „ | 4,940 | 2,020 | 5,384 | 3,341 | 7,092 | 4,107 | 35·5 | 14·3 | 31·4 | 19·1 | 242·8 | 411·2 | 249·4 | 279·9 |
| 30 — 39 „ | 1,988 | 1,111 | 2,656 | 1,921 | 2,855 | 1,544 | 10·3 | 6·1 | 11·3 | 7·4 | 158·3 | 195·9 | 208·8 | 109·3 |
| 40 — 49 „ | 834 | 587 | 1,211 | 911 | 965 | 670 | 6·0 | 4·4 | 6·3 | 4·3 | 87·7 | 64·0 | 136·5 | 28·7 |
| 50 — 59 „ | 385 | 251 | 640 | 310 | 519 | 330 | 3·3 | 2·2 | 4·7 | 2·2 | 31·2 | 14·6 | 55·0 | 9·8 |
| 60 и повече години ²⁾ ans et au-dessus ²⁾ | 190 | 72 | 330 | 88 | 331 | 108 | 2·1 | 0·9 | 3·2 | 0·9 | 10·9 | 2·8 | 17·8 | 2·4 |
| Непоказана възраст Age inconnu | 14 | 16 | 7 | 9 | 4 | 6 | 0·0 | 0·0 | 0·0 | 0·0 | 0·0 | 0·0 | 0·0 | 0·0 |
| Общо ³⁾ — En général ³⁾ | 28,893 | 28,893 | 43,750 | 43,750 | 45,701 | 45,701 | 29·6 | 30·0 | 34·3 | 32·9 | 98·9 | 119·5 | 115·0 | 110·3 |

¹⁾ Изчисленията на коефициентитѣ сж направени спрямо населението отъ 15 до 17 год. възраст — Les évaluations des coefficients sont faites par rapport aux personnes âgées de 15 à 17 ans;

²⁾ Изчисленията на коефициентитѣ сж направени спрямо населението отъ 60 до 69 год. възраст — Les évaluations des coefficients sont faites par rapport aux personnes âgées de 60—69 ans;

³⁾ Изчисленията на коефициентитѣ сж направени спрямо населението отъ 15 до 69 год. възраст — Les évaluations des coefficients sont faites par rapport aux personnes âgées de 15 à 69 ans.

8. Женитби според семейното положение и вѣроизповѣданието на встѣпилитѣ въ бракъ

8. Mariages d'après l'état civil et la religion des mariés

| Жени Femmes | Периоди Périodes | Встѣпили въ бракъ лица Personnes entrées en mariage | | | | | | | | | |
|----------------|---------------------|--|-------------------|----------------------------------|---------------------------------------|--|--------------------|------------------------|----------------------------------|--------------------------------------|--|
| | | Абсолютенъ брой — Nombre absolu | | | | | На сто — Pour cent | | | | |
| | | моми filles | вдовици veuves | раз- ведени divor- cées | непо- казани non in- diquées | всичко жени total des fem- mes | моми filles | вдо- вици veuves | раз- ведени divor- cées | непо- казани non in- diqués | всичко жени total des fem- mes |
| | | | | | | | | | | | |

а) За цѣлото население — Pour la population totale

| | | | | | | | | | | | |
|--|-----------|--------|-------|-------|----|--------|------|------|-----|-----|-------|
| Момци — Garçons | 1906—1910 | 32,763 | 310 | 70 | 1 | 33,144 | 84·2 | 0·8 | 0·2 | 0·0 | 85·2 |
| | 1926—1930 | 46,355 | 464 | 245 | 2 | 47,066 | 85·3 | 0·8 | 0·5 | 0·0 | 86·6 |
| | 1932 | 49,117 | 376 | 265 | 1 | 49,759 | 86·9 | 0·7 | 0·4 | 0·0 | 88·0 |
| Вдовци — Veufs | 1906—1910 | 1,565 | 3,643 | 228 | 2 | 5,438 | 4·0 | 9·4 | 0·6 | 0·0 | 14·0 |
| | 1926—1930 | 1,950 | 3,687 | 585 | 4 | 6,226 | 3·6 | 6·8 | 1·1 | 0·0 | 11·5 |
| | 1932 | 2,085 | 3,042 | 557 | 1 | 5,685 | 3·7 | 5·4 | 1·0 | 0·0 | 10·1 |
| Разведени — Divorcés | 1906—1910 | 142 | 83 | 89 | — | 314 | 0·4 | 0·2 | 0·2 | — | 0·8 |
| | 1926—1930 | 501 | 262 | 292 | — | 1,055 | 0·9 | 0·5 | 0·5 | — | 1·9 |
| | 1932 | 590 | 222 | 253 | — | 1,065 | 1·0 | 0·4 | 0·5 | — | 1·9 |
| Непоказани — Non indiqués | 1906—1910 | 1 | 1 | — | 4 | 6 | 0·0 | 0·0 | — | 0·0 | 0·0 |
| | 1926—1930 | 4 | 2 | 1 | 14 | 21 | 0·0 | 0·0 | 0·0 | 0·0 | 0·0 |
| | 1932 | 2 | — | — | 4 | 6 | 0·0 | — | — | 0·0 | 0·0 |
| Всичко мъже — Total des hommes | 1906—1910 | 34,471 | 4,037 | 387 | 7 | 38,902 | 88·6 | 10·4 | 1·0 | 0·0 | 100·0 |
| | 1926—1930 | 48,810 | 4,415 | 1,123 | 20 | 54,368 | 89·8 | 8·1 | 2·1 | 0·0 | 100·0 |
| | 1932 | 51,794 | 3,640 | 1,075 | 6 | 56,515 | 91·6 | 6·5 | 1·9 | 0·0 | 100·0 |

б) За изт.-православното население — Pour la population gr.-orthodoxe

| | | | | | | | | | | | |
|--|-----------|--------|-------|-----|----|--------|------|-----|-----|-----|-------|
| Момци — Garçons | 1906—1910 | 28,543 | 206 | 34 | 1 | 28,784 | 86·8 | 0·6 | 0·1 | 0·0 | 87·5 |
| | 1926—1930 | 39,706 | 326 | 143 | 2 | 40,177 | 87·2 | 0·7 | 0·3 | 0·0 | 88·2 |
| | 1932 | 42,018 | 258 | 147 | 1 | 42,424 | 88·9 | 0·5 | 0·3 | 0·0 | 89·7 |
| Вдовци — Veufs | 1906—1910 | 1,274 | 2,562 | 128 | 1 | 3,965 | 3·9 | 7·8 | 0·4 | 0·0 | 12·1 |
| | 1926—1930 | 1,589 | 2,760 | 368 | 2 | 4,719 | 3·5 | 6·1 | 0·8 | 0·0 | 10·4 |
| | 1932 | 1,682 | 2,209 | 313 | 1 | 4,205 | 3·5 | 4·7 | 0·7 | 0·0 | 8·9 |
| Разведени — Divorcés | 1906—1910 | 84 | 37 | 10 | — | 131 | 0·3 | 0·1 | 0·0 | — | 0·4 |
| | 1926—1930 | 349 | 161 | 102 | — | 612 | 0·8 | 0·4 | 0·2 | — | 1·4 |
| | 1932 | 421 | 133 | 92 | — | 646 | 0·9 | 0·3 | 0·2 | — | 1·4 |
| Непоказани — Non indiqués | 1906—1910 | 1 | — | — | 3 | 4 | 0·0 | — | — | 0·0 | 0·0 |
| | 1926—1930 | 2 | — | — | 9 | 11 | 0·0 | — | — | 0·0 | 0·0 |
| | 1932 | 2 | — | — | 3 | 5 | 0·0 | — | — | 0·0 | 0·0 |
| Всичко мъже — Total des hommes | 1906—1910 | 29,902 | 2,805 | 172 | 5 | 32,884 | 91·0 | 8·5 | 0·5 | 0·0 | 100·0 |
| | 1926—1930 | 41,646 | 3,247 | 613 | 13 | 45,519 | 91·5 | 7·2 | 1·3 | 0·0 | 100·0 |
| | 1932 | 44,123 | 2,600 | 552 | 5 | 47,280 | 93·3 | 5·5 | 1·2 | 0·0 | 100·0 |

в) За мохамеданското население — Pour la population mahométane

| | | | | | | | | | | | |
|--|-----------|-------|-------|-----|---|-------|------|------|-----|-----|-------|
| Момци — Garçons | 1906—1910 | 3,636 | 90 | 35 | — | 3,761 | 68·3 | 1·7 | 0·7 | — | 70·7 |
| | 1926—1930 | 5,700 | 121 | 96 | — | 5,917 | 73·6 | 1·5 | 1·3 | — | 76·4 |
| | 1932 | 6,061 | 97 | 107 | — | 6,265 | 75·7 | 1·2 | 1·3 | — | 78·2 |
| Вдовци — Veufs | 1906—1910 | 252 | 1,036 | 95 | 1 | 1,384 | 4·7 | 19·5 | 1·8 | 0·0 | 26·0 |
| | 1926—1930 | 318 | 867 | 209 | 2 | 1,396 | 4·1 | 11·2 | 2·7 | 0·0 | 18·0 |
| | 1932 | 325 | 792 | 236 | — | 1,353 | 4·0 | 9·9 | 3·0 | — | 16·9 |
| Разведени — Divorcés | 1906—1910 | 53 | 45 | 78 | — | 176 | 1·0 | 0·8 | 1·5 | — | 3·3 |
| | 1926—1930 | 139 | 96 | 186 | — | 421 | 1·8 | 1·3 | 2·4 | — | 5·5 |
| | 1932 | 153 | 86 | 153 | — | 392 | 1·9 | 1·1 | 1·9 | — | 4·9 |
| Непоказани — Non indiqués | 1906—1910 | — | 1 | — | 1 | 2 | — | 0·0 | — | 0·0 | 0·0 |
| | 1926—1930 | 2 | 2 | 1 | 5 | 10 | 0·0 | 0·0 | 0·0 | 0·1 | 0·1 |
| | 1932 | — | — | — | 1 | 1 | — | — | — | 0·0 | 0·0 |
| Всичко мъже — Total des hommes | 1906—1910 | 3,941 | 1,172 | 208 | 2 | 5,323 | 74·0 | 22·0 | 4·0 | 0·0 | 100·0 |
| | 1926—1930 | 6,159 | 1,086 | 492 | 7 | 7,744 | 79·5 | 14·0 | 6·4 | 0·1 | 100·0 |
| | 1932 | 6,539 | 975 | 496 | 1 | 8,011 | 81·6 | 12·2 | 6·2 | 0·0 | 100·0 |

г) За населението отъ другитѣ вѣроизповѣдания — Pour la population d'autres religions

| | | | | | | | | | | | |
|--|-----------|-------|----|----|---|-------|------|-----|-----|---|-------|
| Момци — Garçons | 1906—1910 | 584 | 14 | 1 | — | 599 | 84·0 | 2·0 | 0·2 | — | 86·2 |
| | 1926—1930 | 949 | 17 | 6 | — | 972 | 85·9 | 1·6 | 0·5 | — | 88·0 |
| | 1932 | 1,038 | 21 | 11 | — | 1,070 | 84·8 | 1·7 | 0·9 | — | 87·4 |
| Вдовци — Veufs | 1906—1910 | 39 | 45 | 5 | — | 89 | 5·6 | 6·5 | 0·7 | — | 12·8 |
| | 1926—1930 | 43 | 60 | 8 | — | 111 | 3·9 | 5·4 | 0·7 | — | 10·0 |
| | 1932 | 78 | 41 | 8 | — | 127 | 6·4 | 3·3 | 0·7 | — | 10·4 |
| Разведени — Divorcés | 1906—1910 | 5 | 1 | 1 | — | 7 | 0·7 | 0·1 | 0·2 | — | 1·0 |
| | 1926—1930 | 13 | 5 | 4 | — | 22 | 1·2 | 0·4 | 0·4 | — | 2·0 |
| | 1932 | 16 | 3 | 8 | — | 27 | 1·3 | 0·3 | 0·6 | — | 2·2 |
| Непоказани — Non indiqués | 1906—1910 | — | — | — | — | — | — | — | — | — | — |
| | 1926—1930 | — | — | — | — | — | — | — | — | — | — |
| | 1932 | — | — | — | — | — | — | — | — | — | — |
| Всичко мъже — Total des hommes | 1906—1910 | 628 | 60 | 7 | — | 695 | 90·3 | 8·6 | 1·1 | — | 100·0 |
| | 1926—1930 | 1,005 | 82 | 18 | — | 1,105 | 91·0 | 7·4 | 1·6 | — | 100·0 |
| | 1932 | 1,132 | 65 | 27 | — | 1,224 | 92·5 | 5·3 | 2·2 | — | 100·0 |

9. Женитби според семейното положение и възрастта на встъпилитѣ въ бракъ —

| Възраст | Срѣдно за периода 1909—1912 Moyennes pour la période 1909—1912 | | | | | | Срѣдно за периода 1925—1928 Moyennes pour la période 1925—1928 | | | | | | | |
|---------------------------------|---|-----------------|-----------------------|----------------|-------------------|------------------------|---|-----------------|-----------------------|---------------------------|----------------|-------------------|------------------------|----------------------------|
| | Абсолютенъ брой на ожененитѣ — Nombre absolu des mariés | | | | | | | | | | | | | |
| | момци garçons | вдовци veufs | разведени divorcés | моми filles | вдовици veuves | разведени divorcées | момци garçons | вдовци veufs | разведени divorcés | непоказани — non indiqués | моми filles | вдовици veuves | разведени divorcées | непоказани — non indiquées |
| а) Всичко въ Царството — | | | | | | | | | | | | | | |
| До 19 год. вкл. ¹⁾ | 5,978 | 17 | 10 | 12,759 | 74 | 69 | 12,003 | 78 | 38 | 1 | 20,370 | 110 | 107 | 3 |
| 20—24 " | 16,362 | 473 | 93 | 16,621 | 578 | 154 | 24,202 | 670 | 174 | 3 | 22,670 | 638 | 238 | 5 |
| 25—29 " | 6,302 | 1,078 | 115 | 2,048 | 815 | 143 | 6,996 | 1,160 | 223 | 4 | 3,751 | 900 | 234 | 3 |
| 30—34 " | 1,289 | 921 | 72 | 218 | 633 | 83 | 1,931 | 1,017 | 176 | 4 | 665 | 856 | 163 | 3 |
| 35—39 " | 365 | 794 | 62 | 52 | 487 | 49 | 662 | 904 | 130 | 3 | 191 | 818 | 128 | 3 |
| 40—49 " | 141 | 995 | 61 | 17 | 693 | 48 | 340 | 1,337 | 164 | 3 | 81 | 984 | 116 | 1 |
| 50—59 " | 16 | 511 | 25 | 2 | 390 | 26 | 57 | 770 | 47 | 2 | 11 | 455 | 27 | 3 |
| 60 и повече год. ²⁾ | 3 | 254 | 22 | — | — | — | 10 | 401 | 22 | 2 | — | — | — | — |
| Общо ³⁾ | 30,456 | 5,043 | 460 | 31,717 | 3,670 | 572 | 46,201 | 6,337 | 974 | 22 | 47,739 | 4,761 | 1,013 | 21 |
| б) Въ градоветѣ — | | | | | | | | | | | | | | |
| До 19 год. вкл. ¹⁾ | 285 | 4 | 3 | 2,121 | 21 | 30 | 547 | 11 | 11 | — | 2,805 | 18 | 33 | 2 |
| 20—24 " | 2,006 | 45 | 31 | 3,084 | 94 | 56 | 2,984 | 54 | 33 | — | 3,941 | 93 | 70 | 2 |
| 25—29 " | 2,351 | 158 | 41 | 799 | 131 | 54 | 2,761 | 167 | 70 | 1 | 1,311 | 153 | 82 | — |
| 30—34 " | 844 | 177 | 35 | 116 | 113 | 32 | 1,196 | 198 | 76 | 1 | 341 | 185 | 60 | — |
| 35—39 " | 256 | 172 | 34 | 32 | 97 | 21 | 450 | 186 | 64 | 1 | 98 | 174 | 47 | — |
| 40—49 " | 102 | 228 | 36 | 10 | 144 | 17 | 233 | 309 | 90 | 1 | 41 | 194 | 36 | — |
| 50—59 " | 12 | 144 | 13 | 2 | 84 | 8 | 36 | 179 | 21 | — | 6 | 87 | 5 | — |
| 60 и повече год. ²⁾ | 2 | 75 | 12 | — | — | — | 5 | 90 | 9 | — | — | — | — | — |
| Общо ³⁾ | 5,858 | 1,003 | 205 | 6,164 | 684 | 218 | 8,212 | 1,194 | 374 | 4 | 8,543 | 904 | 333 | 4 |
| в) Въ селата — | | | | | | | | | | | | | | |
| До 19 год. вкл. ¹⁾ | 5,693 | 13 | 7 | 10,638 | 53 | 39 | 11,456 | 67 | 27 | 1 | 17,565 | 92 | 74 | 1 |
| 20—24 " | 14,356 | 428 | 62 | 13,537 | 484 | 98 | 21,218 | 616 | 141 | 3 | 18,729 | 545 | 168 | 3 |
| 25—29 " | 3,951 | 920 | 74 | 1,249 | 684 | 89 | 4,235 | 993 | 153 | 3 | 2,440 | 747 | 152 | 3 |
| 30—34 " | 445 | 744 | 37 | 102 | 520 | 51 | 735 | 819 | 100 | 3 | 324 | 671 | 103 | 3 |
| 35—39 " | 109 | 622 | 28 | 20 | 390 | 28 | 212 | 718 | 66 | 2 | 93 | 644 | 81 | 3 |
| 40—49 " | 39 | 767 | 25 | 7 | 549 | 31 | 107 | 1,028 | 74 | 2 | 40 | 790 | 80 | 1 |
| 50—59 " | 4 | 367 | 12 | — | 306 | 18 | 21 | 591 | 26 | 2 | 5 | 368 | 22 | 3 |
| 60 и повече год. ²⁾ | 1 | 179 | 10 | — | — | — | 5 | 311 | 13 | 2 | — | — | — | — |
| Общо ³⁾ | 24,598 | 4,040 | 255 | 25,553 | 2,986 | 354 | 37,989 | 5,143 | 600 | 18 | 39,196 | 3,857 | 680 | 17 |

¹⁾ Изчислението на коефициентитѣ е направено спрямо съответното население отъ 15 до 19 годишна възраст

²⁾ Изчислението на коефициентитѣ е направено спрямо съответното население отъ 60 до 69 годишна възраст.

³⁾ Изчислението на коефициентитѣ е направено спрямо съответното население отъ 15 до 69 годишна възраст

Mariages suivant l'état civil et l'âge des mariés

| Срѣдно за периода 1909—1912 Moyennes pour la période 1909—1912 | | | | | | Срѣдно за периода 1925—1928 Moyennes pour la période 1925—1928 | | | | | | Age |
|---|-----------------|-----------------------|----------------|-------------------|------------------------|---|-----------------|-----------------------|----------------|-------------------|------------------------|-----------------------------------|
| На 1,000 жители отъ всѣка възраст и семейно положение се падагъ женитби — Mariages pour 1,000 habitants de chaque groupe d'âge et état civil | | | | | | | | | | | | |
| момци garçons | вдовци veufs | разведени divorcés | моми filles | вдовици veuves | разведени divorcées | момци garçons | вдовци veufs | разведени divorcés | моми filles | вдовици veuves | разведени divorcées | |
| 5·6 | 257·6 | 289·5 | 12·3 | 532·4 | 518·8 | 41·9 | 541·7 | 422·2 | 78·1 | 454·5 | 467·2 | Jusqu'à 19 ans incl. 1) |
| 168·5 | 428·1 | 410·7 | 366·9 | 563·9 | 357·3 | 181·4 | 587·7 | 373·4 | 264·4 | 405·6 | 302·0 | 20—24 " |
| 182·4 | 432·2 | 273·2 | 284·2 | 413·1 | 296·0 | 177·2 | 507·0 | 321·3 | 206·0 | 285·6 | 221·2 | 25—29 " |
| 120·9 | 366·8 | 207·5 | 90·2 | 249·6 | 236·5 | 131·2 | 468·2 | 289·5 | 106·1 | 150·1 | 173·2 | 30—34 " |
| 63·2 | 251·0 | 193·3 | 36·7 | 130·0 | 160·7 | 98·3 | 370·0 | 239·9 | 57·9 | 69·8 | 164·5 | 35—39 " |
| 25·2 | 127·2 | 127·4 | 9·8 | 49·4 | 110·6 | 48·7 | 190·1 | 191·1 | 23·2 | 25·1 | 115·1 | 40—49 " |
| 4·9 | 42·0 | 70·0 | 1·9 | 15·0 | 100·0 | 15·5 | 64·6 | 93·3 | 7·0 | 10·3 | 63·8 | 50—59 " |
| 1·1 | 5·5 | 56·4 | — | — | — | 4·8 | 19·2 | 68·8 | — | — | — | 60 ans et au-dessus ²⁾ |
| 24·6 | 66·8 | 178·7 | 28·9 | 28·6 | 217·0 | 93·6 | 131·9 | 238·6 | 125·6 | 30·2 | 187·3 | En général ³⁾ |

Total dans le Royaume

Dans les villes

| | | | | | | | | | | | | |
|-------|-------|-------|-------|-------|-------|-------|-------|-------|-------|-------|-------|-----------------------------------|
| 1·6 | 571·4 | 250·0 | 12·0 | 557·6 | 568·6 | 8·4 | 733·3 | 785·7 | 49·4 | 253·5 | 485·3 | Jusqu'à 19 ans incl. 1) |
| 56·4 | 258·6 | 673·9 | 210·9 | 301·3 | 287·2 | 61·0 | 375·0 | 302·8 | 161·6 | 205·3 | 227·3 | 20—24 " |
| 140·9 | 511·3 | 330·7 | 209·3 | 194·4 | 217·7 | 136·3 | 409·3 | 321·1 | 146·9 | 147·1 | 158·6 | 25—29 " |
| 143·9 | 478·4 | 261·2 | 99·7 | 106·3 | 148·6 | 135·9 | 382·2 | 279·4 | 100·2 | 101·5 | 115·2 | 30—34 " |
| 80·9 | 325·8 | 215·2 | 48·1 | 54·4 | 105·8 | 112·5 | 306·4 | 210·5 | 56·9 | 54·1 | 104·2 | 35—39 " |
| 35·2 | 180·2 | 174·8 | 14·2 | 24·0 | 63·4 | 58·7 | 199·0 | 184·4 | 25·9 | 19·5 | 65·2 | 40—49 " |
| 7·7 | 83·3 | 77·8 | 2·4 | 8·9 | 57·7 | 18·7 | 78·3 | 84·3 | 8·2 | 6·4 | 21·9 | 50—59 " |
| 1·6 | 12·6 | 66·3 | — | — | — | 4·7 | 25·0 | 57·0 | — | — | — | 60 ans et au-dessus ²⁾ |
| 23·6 | 97·3 | 201·8 | 31·1 | 16·1 | 150·8 | 53·2 | 130·7 | 206·4 | 87·3 | 19·6 | 122·0 | En général ³⁾ |

Dans les villages

| | | | | | | | | | | | | |
|-------|-------|-------|-------|-------|-------|-------|-------|-------|-------|-------|-------|-----------------------------------|
| 6·4 | 220·3 | 269·2 | 12·3 | 514·6 | 475·6 | 51·8 | 519·4 | 355·3 | 86·2 | 538·0 | 459·6 | Jusqu'à 19 ans incl. 1) |
| 233·3 | 459·7 | 348·3 | 441·1 | 678·8 | 415·3 | 251·1 | 618·5 | 395·0 | 305·2 | 486·6 | 350·0 | 20—24 " |
| 221·1 | 421·1 | 251·7 | 369·0 | 526·6 | 378·7 | 220·2 | 528·2 | 321·4 | 262·8 | 353·9 | 281·0 | 25—29 " |
| 92·8 | 347·5 | 173·7 | 82·1 | 355·2 | 395·3 | 124·2 | 495·2 | 297·6 | 113·0 | 173·0 | 245·2 | 30—34 " |
| 41·7 | 236·1 | 166·7 | 26·6 | 198·2 | 241·7 | 77·5 | 391·1 | 277·3 | 59·0 | 75·7 | 247·7 | 35—39 " |
| 14·5 | 117·0 | 4·3 | 7·5 | 67·9 | 186·7 | 35·4 | 187·6 | 200·0 | 21·0 | 26·9 | 175·4 | 40—49 " |
| 2·3 | 35·2 | 63·2 | — | 18·4 | 173·1 | 12·0 | 61·4 | 102·0 | 5·9 | 12·0 | 112·8 | 50—59 " |
| 0·6 | 4·5 | 44·6 | — | — | — | 4·8 | 18·0 | 80·2 | — | — | — | 60 ans et au-dessus ²⁾ |
| 24·9 | 62·0 | 163·7 | 28·4 | 28·2 | 297·5 | 112·0 | 132·2 | 264·3 | 138·9 | 34·5 | 253·9 | En général ³⁾ |

1) L'évaluation des coefficients est faite par rapport à la population respective de 15 à 19 ans.

2) L'évaluation des coefficients est faite par rapport à la population respective de 60 à 69 ans.

3) L'évaluation des coefficients est faite par rapport à la population respective de 15 à 69 ans.

10. Продължителност на брака, прекжснатъ поради смъртта на едно отъ съпрузитѣ

10. Durée des mariages dissous par la mort d'un des époux

| Периоди Périodes | Брой на браковете, прекжснати следъ като сж просъществували Nombre des mariages dissous ayant une durée de | | | | | | | | | | | Общъ брой на прекжснат. бракове Nombre total des mariages dissous | Средна продължителност на брака — Durée moyenne d'un mariage — ans |
|---------------------|---|-------------------|---------------------|---------------------|---------------------|---------------------|---------------------|---------------------|---------------------|---------------------|------------------------|--|---|
| | 0—4 години ans | 5—9 години ans | 10—14 години ans | 15—19 години ans | 20—24 години ans | 25—29 години ans | 30—34 години ans | 35—39 години ans | 40—44 години ans | 45—49 години ans | 50 и повече et plus | | |

I. Бракове, прекжснати поради смъртта на мъжа — Mariages dissous par la mort du mari

a) Всичко въ Царството — Total dans le Royaume

| | | | | | | | | | | | | | | |
|---------------------|-------|-------|-------|-----|-------|-------|-------|-------|-------|-------|-------|-----|--------|------|
| 1906—1910 | 1,096 | 1,017 | 931 | 934 | 1,159 | 958 | 1,311 | 956 | 1,506 | 785 | 1,593 | 143 | 12,389 | 29·6 |
| 1926—1930 | 1,136 | 1,270 | 832 | 814 | 1,112 | 1,113 | 1,262 | 1,436 | 1,716 | 1,485 | 2,997 | 33 | 15,211 | 32·7 |
| 1932 | 1,085 | 1,180 | 1,304 | 705 | 1,000 | 1,167 | 1,393 | 1,311 | 1,666 | 1,502 | 3,077 | 29 | 15,419 | 32·5 |

b) Въ градовете — Dans les villes

| | | | | | | | | | | | | | | |
|---------------------|-----|-----|-----|-----|-----|-----|-----|-----|-----|-----|-----|----|-------|------|
| 1906—1910 | 238 | 223 | 243 | 263 | 330 | 295 | 353 | 236 | 315 | 141 | 262 | 53 | 2,952 | 27·6 |
| 1926—1930 | 380 | 306 | 221 | 247 | 317 | 335 | 379 | 384 | 420 | 343 | 595 | 10 | 3,795 | 31·7 |
| 1932 | 210 | 283 | 369 | 212 | 342 | 373 | 423 | 358 | 422 | 322 | 551 | 4 | 3,869 | 31·0 |

c) Въ селата — Dans les villages

| | | | | | | | | | | | | | | |
|---------------------|-----|-----|-----|-----|-----|-----|-----|-------|-------|-------|-------|----|--------|------|
| 1906—1910 | 858 | 794 | 688 | 671 | 829 | 663 | 958 | 720 | 1,191 | 644 | 1,331 | 90 | 9,437 | 30·2 |
| 1926—1930 | 898 | 964 | 611 | 567 | 795 | 778 | 883 | 1,052 | 1,296 | 1,142 | 2,402 | 28 | 11,416 | 33·0 |
| 1932 | 875 | 897 | 935 | 493 | 658 | 794 | 970 | 953 | 1,244 | 1,180 | 2,526 | 25 | 11,550 | 33·1 |

II. Бракове, прекжснати поради смъртта на жената — Mariages dissous par la mort de la femme

a) Всичко въ Царството — Total dans le Royaume

| | | | | | | | | | | | | | | |
|---------------------|-------|-------|-------|-------|-------|-----|-----|-----|-------|-----|-------|----|--------|------|
| 1906—1910 | 1,918 | 1,619 | 1,350 | 1,090 | 1,079 | 729 | 965 | 648 | 1,021 | 530 | 972 | 96 | 12,017 | 23·3 |
| 1926—1930 | 1,991 | 1,882 | 1,148 | 1,036 | 1,090 | 852 | 866 | 870 | 1,037 | 858 | 1,562 | 18 | 13,210 | 25·1 |
| 1932 | 1,890 | 1,601 | 1,585 | 805 | 936 | 826 | 851 | 883 | 993 | 832 | 1,585 | 32 | 12,819 | 25·4 |

b) Въ градовете — Dans les villes

| | | | | | | | | | | | | | | |
|---------------------|-----|-----|-----|-----|-----|-----|-----|-----|-----|-----|-----|----|-------|------|
| 1906—1910 | 329 | 247 | 218 | 169 | 171 | 117 | 151 | 96 | 117 | 61 | 108 | 20 | 1,804 | 21·2 |
| 1926—1930 | 329 | 316 | 198 | 178 | 173 | 156 | 154 | 160 | 165 | 131 | 185 | 2 | 2,147 | 23·9 |
| 1932 | 301 | 272 | 271 | 136 | 189 | 164 | 161 | 163 | 172 | 124 | 196 | 2 | 2,151 | 24·5 |

c) Въ селата — Dans les villages

| | | | | | | | | | | | | | | |
|---------------------|-------|-------|-------|-----|-----|-----|-----|-----|-----|-----|-------|----|--------|------|
| 1906—1910 | 1,589 | 1,372 | 1,132 | 921 | 908 | 612 | 814 | 552 | 904 | 469 | 864 | 76 | 10,213 | 23·6 |
| 1926—1930 | 1,662 | 1,566 | 950 | 858 | 917 | 696 | 712 | 710 | 872 | 727 | 1,377 | 16 | 11,063 | 25·3 |
| 1932 | 1,589 | 1,329 | 1,314 | 659 | 747 | 662 | 690 | 720 | 821 | 708 | 1,389 | 30 | 10,668 | 25·5 |

11. Грамотност на встѣпилитѣ въ бракъ — Personnes entrées en mariage sous le rapport de l'instruction

| Периоди Périodes | Брой на встѣпилитѣ въ бракъ лица Nombre des personnes entrées en mariage | | | Отъ тѣхъ грамотни Dont lettrés | | | На сто отъ ожененитѣ грамотни сж Proportion des lettrés pour 100 mariés | | | На 100 грамотни мъже се падагъ грамотни жени Femmes lettrées pour 100 hommes lettrés |
|---------------------|---|----------------|-----------------|-----------------------------------|----------------|-----------------|--|----------------|--------------------|---|
| | мъже hommes | жени femmes | всичко total | мъже hommes | жени femmes | всичко total | мъже hommes | жени femmes | общо en général | |

a) Всичко въ Царството — Total dans le Royaume

| | | | | | | | | | | |
|---------------------|--------|--------|---------|--------|--------|--------|------|------|------|------|
| 1906—1910 | 38,902 | 38,902 | 77,804 | 26,853 | 10,367 | 37,220 | 69·0 | 26·6 | 47·8 | 38·6 |
| 1926—1930 | 54,368 | 54,368 | 108,736 | 44,628 | 36,046 | 80,674 | 82·1 | 66·3 | 74·2 | 80·8 |
| 1932 | 56,515 | 56,515 | 113,030 | 48,529 | 42,416 | 90,945 | 85·9 | 75·1 | 80·5 | 87·4 |

b) Въ градовете — Dans les villes

| | | | | | | | | | | |
|---------------------|--------|--------|--------|-------|-------|--------|------|------|------|------|
| 1906—1910 | 7,144 | 7,144 | 14,288 | 5,554 | 4,532 | 10,086 | 77·7 | 63·4 | 70·6 | 81·6 |
| 1926—1930 | 10,115 | 10,115 | 20,230 | 8,980 | 8,182 | 17,162 | 88·8 | 80·9 | 84·8 | 91·1 |
| 1932 | 10,814 | 10,814 | 21,628 | 9,932 | 9,338 | 19,270 | 91·8 | 86·4 | 89·1 | 94·0 |

c) Въ селата — Dans les villages

| | | | | | | | | | | |
|---------------------|--------|--------|--------|--------|--------|--------|------|------|------|------|
| 1906—1910 | 31,758 | 31,758 | 63,516 | 21,299 | 5,835 | 27,134 | 67·1 | 18·4 | 42·7 | 27·4 |
| 1926—1930 | 44,253 | 44,253 | 88,506 | 35,648 | 27,864 | 63,512 | 80·6 | 63·0 | 71·8 | 78·2 |
| 1932 | 45,701 | 45,701 | 91,402 | 38,597 | 33,078 | 71,675 | 84·5 | 72·4 | 78·4 | 85·7 |

12. Женитби споредъ разликата между възраститѣ на съпрузитѣ
12. Mariages d'après la différence d'âge entre les époux

| Периода — Périodes | Категории населени мѣста Catégories de localités | Женитби между — Mariages entre | | | | | | | | | | | | | Всичко женитби — Total des mariages |
|--------------------|---|--|---|--|-----|-------|-------|----------------------------|--|--|-----|-------|-------|----------------------------|--|
| | | съпрузи на еднаква възраст въ навършени години époux ayant le même âge en années révolues | мжже по-възрастни отъ женитѣ hommes plus âgés que les femmes | | | | | | жени по-възрастни отъ мжетеѣ femmes plus âgées que les hommes | | | | | | |
| | | | всичко — total | разлика въ възрастта différence d'âge | | | | | всичко — total | разлика въ възрастта différence d'âge | | | | | |
| | | | | по-малко отъ 5 г. moins de 5 ans | 5—9 | 10—14 | 15—19 | 20 нагоре 20 ans et pl. | | по-малко отъ 5 г. moins de 5 ans | 5—9 | 10—14 | 15—19 | 20 нагоре 20 ans et pl. | |

а) Абсолютенъ брой — Nombre absolu

| | | | | | | | | | | | | | | | | |
|-----------|--------------------------------|-------|--------|--------|--------|-------|-----|-----|--------|--------|-------|-----|----|----|----|--------|
| 1909—1912 | Въ градоветѣ — Dans les villes | 395 | 6,196 | 2,383 | 2,386 | 988 | 315 | 124 | 466 | 382 | 65 | 14 | 4 | — | 9 | 7,066 |
| | Въ селата — Dans les villages | 4,424 | 19,069 | 12,866 | 4,778 | 1,066 | 255 | 104 | 5,383 | 4,884 | 458 | 32 | 7 | 2 | 17 | 28,893 |
| | Въ Царството — Dans le Royaume | 4,819 | 25,265 | 15,249 | 7,164 | 2,054 | 570 | 228 | 5,849 | 5,266 | 524 | 46 | 11 | 2 | 26 | 35,959 |
| 1926—1930 | Въ градоветѣ — Dans les villes | 653 | 8,363 | 3,492 | 3,080 | 1,229 | 387 | 175 | 1,099 | 885 | 177 | 32 | 4 | 1 | 1 | 10,116 |
| | Въ селата — Dans les villages | 6,152 | 26,609 | 17,968 | 6,382 | 1,528 | 472 | 259 | 11,480 | 9,798 | 1,495 | 149 | 27 | 11 | 12 | 44,253 |
| | Въ Царството — Dans le Royaume | 6,805 | 34,972 | 21,460 | 9,462 | 2,757 | 859 | 434 | 12,579 | 10,683 | 1,672 | 181 | 31 | 12 | 13 | 54,369 |
| 1932 | Въ градоветѣ — Dans les villes | 665 | 8,951 | 3,764 | 3,392 | 1,244 | 373 | 178 | 1,198 | 944 | 214 | 35 | 2 | 3 | — | 10,814 |
| | Въ селата — Dans les villages | 5,824 | 28,440 | 18,624 | 7,537 | 1,584 | 456 | 239 | 11,431 | 9,548 | 1,682 | 172 | 23 | 6 | 6 | 45,701 |
| | Въ Царството — Dans le Royaume | 6,489 | 37,391 | 22,388 | 10,929 | 2,828 | 829 | 417 | 12,629 | 10,492 | 1,896 | 207 | 25 | 9 | 6 | 56,515 |

б) На 100 — Pour cent

| | | | | | | | | | | | | | | | | |
|-----------|--------------------------------|------|------|------|------|------|-----|-----|------|------|-----|-----|-----|-----|-----|-------|
| 1909—1912 | Въ градоветѣ — Dans les villes | 5·6 | 87·7 | 33·7 | 33·8 | 14·0 | 4·5 | 1·7 | 6·6 | 5·4 | 0·9 | 0·2 | 0·1 | — | 0·1 | 100·0 |
| | Въ селата — Dans les villages | 15·3 | 66·0 | 44·4 | 16·6 | 3·7 | 0·9 | 0·4 | 18·6 | 16·9 | 1·6 | 0·1 | 0·0 | 0·0 | 0·1 | 100·0 |
| | Въ Царството — Dans le Royaume | 13·4 | 70·3 | 42·4 | 19·9 | 5·7 | 1·6 | 0·7 | 16·2 | 14·6 | 1·5 | 0·1 | 0·0 | 0·0 | 0·1 | 100·0 |
| 1926—1930 | Въ градоветѣ — Dans les villes | 6·5 | 82·7 | 34·5 | 30·5 | 12·2 | 3·8 | 1·7 | 10·8 | 8·7 | 1·8 | 0·3 | 0·0 | 0·0 | 0·0 | 100·0 |
| | Въ селата — Dans les villages | 13·9 | 60·1 | 40·6 | 14·4 | 3·4 | 1·1 | 0·6 | 26·0 | 22·2 | 3·4 | 0·3 | 0·1 | 0·0 | 0·0 | 100·0 |
| | Въ Царството — Dans le Royaume | 12·5 | 64·3 | 39·5 | 17·4 | 5·0 | 1·6 | 0·8 | 23·2 | 19·7 | 3·1 | 0·3 | 0·1 | 0·0 | 0·0 | 100·0 |
| 1932 | Въ градоветѣ — Dans les villes | 6·2 | 82·8 | 34·8 | 31·4 | 11·5 | 3·5 | 1·6 | 11·0 | 8·7 | 2·0 | 0·3 | 0·0 | 0·0 | — | 100·0 |
| | Въ селата — Dans les villages | 12·8 | 62·2 | 40·7 | 16·5 | 3·5 | 1·0 | 0·5 | 25·0 | 20·9 | 3·7 | 0·4 | 0·0 | 0·0 | 0·0 | 100·0 |
| | Въ Царството — Dans le Royaume | 11·5 | 66·2 | 39·6 | 19·4 | 5·0 | 1·5 | 0·7 | 22·3 | 18·6 | 3·3 | 0·4 | 0·0 | 0·0 | 0·0 | 100·0 |

13. Оженени мжже по професия — Hommes mariés par professions

| Професии — Professions | Годишенъ брой на встъпилитѣ въ бракъ мжже Nombre annuel des hommes entrés en mariage | | | На 1000 отъ всички встъпили въ бракъ мжже Pour 1000 de tous les hommes entrés en mariage | | | На 1000 активни мжже отъ всѣка професия сж встъпили въ бракъ Hommes entrés en mariages pour 1000 hommes de la population active de chaque profession | |
|---|---|-----------|--------|---|-----------|---------|---|-----------|
| | 1909—1912 | 1925—1928 | 1932 | 1909—1912 | 1925—1928 | 1932 | 1909—1912 | 1925—1928 |
| | 1. Земеделѣе и селско стопанство — Agriculture et économie rurale . . . | 27,662 | 39,468 | 41,230 | 769·3 | 737·3 | 729·5 | 29·8 |
| 2. Риболовство и ловъ — Pêche et chasse | 53 | 59 | 63 | 1·5 | 1·1 | 1·1 | 23·6 | 31·8 |
| 3. Мини и кариери — Mines et carrières | 17 | 115 | 159 | 0·5 | 2·2 | 2·8 | 8·8 | 14·9 |
| 4. Индустрия и занаяти — Industrie et métiers | 3,795 | 6,838 | 8,375 | 105·5 | 127·7 | 148·2 | 24·0 | 31·2 |
| 5. Съобщения и превозъ — Communication et transport | 581 | 940 | 1,123 | 16·1 | 17·6 | 19·9 | 21·0 | 24·0 |
| 6. Търговия и кредитъ — Commerce et crédit | 1,600 | 2,304 | 2,087 | 44·5 | 43·0 | 36·9 | 23·9 | 26·1 |
| 7. Държавна сила — Force publique | 310 | 414 | 379 | 8·6 | 7·7 | 6·7 | 8·9 | 11·9 |
| 8. Администрация — Administration publique | 455 | 761 | 834 | 12·6 | 14·2 | 14·8 | 24·0 | 23·7 |
| 9. Духовенство — Clergé | 27 | 32 | 26 | 0·8 | 0·6 | 0·5 | 6·5 | 7·3 |
| 10. Правосудие — Justice | 136 | 230 | 207 | 3·8 | 4·3 | 3·7 | 24·6 | 32·7 |
| 11. Медицински професии — Professions de la médecine | 105 | 184 | 271 | 2·9 | 3·4 | 4·8 | 33·1 | 30·8 |
| 12. Учителски професии — Professions de l'enseignement | 298 | 623 | 689 | 8·3 | 11·6 | 12·2 | 32·9 | 42·6 |
| 13. Наука, литература и изкуство — Science, lettres et arts | 164 | 295 | 397 | 4·6 | 5·5 | 7·0 | 28·7 | 34·9 |
| 14. Рентиери и пенсионери — Rentiers et retraités | 32 | 105 | 172 | 0·9 | 2·0 | 3·0 | 4·4 | 7·1 |
| 15. Домашни служби — Services domestiques | 23 | 34 | 53 | 0·6 | 0·7 | 0·9 | 12·6 | 25·9 |
| 16. Чиновници, служители и работници съ непоказана напълно професия и общи работници — Fonctionnaires, employés et ouvriers de profession incomplètement déterminée et ouvriers non qualifiés | 663 | 1,120 | 440 | 18·4 | 20·9 | 7·8 | 43·3 | 37·3 |
| 17. Непродуктивни и непоказани професии — Improductifs et professions Inconnues | 38 | 12 | 10 | 1·1 | 0·2 | 0·2 | 15·2 | 3·7 |
| Общо — En général | 35,959 | 53,534 | 56,515 | 1,000·0 | 1,000·0 | 1,000·0 | 27·8 | 31·9 |

В. Бракоразводи — Divorces

1. Бракоразводи по окръзи, въ градовете и селата — Divorces par départements, dans les villes et les villages

(Само за населението отъ източно-православно въпроизвъждане — Seulement pour la population de religion gréco-orthodoxe)

| Окръзи Départements | Налично население само отъ изт.-правосл. въпроизвъждане споредъ преброяването на 31. XII. 1926 г. Population présente seulement de religion gréco-orthodoxe, d'après le recensement du 31. XII. 1926 | | | Бракоразводи — Divorces | | | | | | | | | | | | | | | | | | |
|---|---|-----------|---------------------------------|---|--------------------------------|---------------------------------|---------------------------------|---------------------------------|--------------------------------|---------------------------------|---------------------------------|---------------------------------|--------------------------------|---------------------------------|--|---|---------------------------------|---|--------------------------------|---|--------------------------------|--------------------|
| | | | | Абсолютенъ брой — Nombre absolu | | | | | | | | | | | | На 100,000 жители Pour 100,000 habitants | | На 10,000 бракове Pour 10,000 mariages existants | | На 1,000 женитби Pour 1,000 mariages | | |
| | | | | Срѣдно годишно Moyenne annuelle 1925—1928 | | | 1929 | | 1930 | | 1931 | | 1932 | | Срѣдно годишно — Moyenne annuelle 1925—1928 | | | | | | | |
| | | | | | | | | | | | | | | | | | | | | | | |
| | | | въ градовете dans les villes | | въ селата dans les villages | | въ градовете dans les villes | | въ селата dans les villages | | въ градовете dans les villes | | въ селата dans les villages | | общо en général | | въ градовете dans les villes | | въ селата dans les villages | | общо en général | |
| | | | градско urbaine | селско rurale | всичко totale | въ градовете dans les villes | въ селата dans les villages | въ градовете dans les villes | въ селата dans les villages | въ градовете dans les villes | въ селата dans les villages | въ градовете dans les villes | въ селата dans les villages | въ градовете dans les villes | въ селата dans les villages | общо en général | въ градовете dans les villes | въ селата dans les villages | общо en général | въ градовете dans les villes | въ селата dans les villages | общо en général |
| Бургазъ—Bourgas | 113,012 | 314,119 | 427,131 | 54 | 73 | 48 | 75 | 52 | 83 | 61 | 76 | 46 | 61 | 47.8 | 23.2 | 29.7 | 23.0 | 11.1 | 14.2 | 52.3 | 20.3 | 27.5 |
| Варна — Varna . . . | 52,258 | 123,395 | 175,653 | 41 | 31 | 57 | 44 | 54 | 26 | 62 | 21 | 41 | 33 | 78.5 | 25.1 | 41.0 | 37.6 | 11.6 | 19.1 | 94.9 | 22.1 | 39.3 |
| Видинъ — Vidin . . . | 35,185 | 231,294 | 266,479 | 33 | 114 | 32 | 74 | 32 | 103 | 34 | 76 | 20 | 75 | 93.8 | 49.3 | 55.2 | 42.6 | 21.9 | 24.6 | 105.1 | 46.2 | 52.8 |
| Враца — Vratza . . . | 36,394 | 335,841 | 372,235 | 15 | 80 | 15 | 81 | 10 | 104 | 21 | 75 | 16 | 108 | 41.2 | 23.8 | 25.5 | 19.6 | 11.1 | 11.9 | 50.3 | 24.1 | 26.2 |
| Кюстендилъ — Kustendil . . . | 33,454 | 205,917 | 239,371 | 8 | 31 | 15 | 24 | 20 | 31 | 15 | 35 | 8 | 29 | 23.9 | 15.1 | 16.3 | 11.3 | 7.3 | 7.9 | 33.8 | 17.9 | 19.8 |
| Мъстанли — Ma- stanly | 5,609 | 19,596 | 25,205 | 1 | — | 3 | — | 5 | — | 6 | 3 | 3 | 3 | 17.8 | — | 4.0 | 8.3 | — | 1.8 | 20.8 | — | 4.4 |
| Пашмакли — Pa- chmakly | 2,676 | 17,109 | 19,785 | — | 2 | 1 | 3 | 1 | 1 | 1 | 2 | 2 | 4 | — | 11.7 | 10.1 | — | 6.2 | 5.4 | — | 15.6 | 13.5 |
| Петричъ—Pétritch Пловдивъ — Plovdiv | 33,034 | 119,273 | 152,307 | 18 | 25 | 28 | 48 | 27 | 58 | 21 | 60 | 13 | 32 | 54.5 | 21.0 | 28.2 | 26.7 | 10.1 | 13.7 | 65.0 | 23.3 | 31.9 |
| Плѣвень — Pléven Русе — Koussé | 126,552 | 356,870 | 483,422 | 46 | 52 | 40 | 49 | 44 | 47 | 43 | 36 | 67 | 42 | 36.3 | 14.6 | 20.3 | 18.0 | 6.9 | 9.7 | 45.0 | 14.5 | 21.3 |
| София — Sofia | 50,464 | 351,132 | 401,596 | 23 | 64 | 31 | 77 | 25 | 83 | 27 | 30 | 33 | 49 | 45.6 | 18.2 | 21.7 | 21.8 | 8.3 | 9.9 | 57.4 | 18.8 | 22.9 |
| Ст. Загора — St. Zagora | 47,749 | 168,732 | 216,481 | 32 | 47 | 60 | 50 | 46 | 50 | 35 | 47 | 40 | 66 | 67.0 | 27.9 | 36.5 | 31.4 | 12.3 | 16.3 | 79.6 | 24.7 | 34.3 |
| Търново—Tirnovó Хасково—Haskovo Шуменъ — Choumen | 214,989 | 388,971 | 603,960 | 154 | 65 | 152 | 53 | 183 | 74 | 214 | 69 | 213 | 74 | 71.6 | 16.7 | 36.3 | 35.6 | 8.1 | 17.7 | 84.9 | 18.9 | 41.7 |
| Ср. Загора — St. Zagora | 53,625 | 249,524 | 303,149 | 18 | 32 | 22 | 40 | 24 | 34 | 35 | 47 | 19 | 34 | 33.6 | 12.8 | 16.5 | 15.4 | 5.7 | 7.3 | 39.6 | 12.7 | 16.8 |
| Търново—Tirnovó Хасково—Haskovo Шуменъ — Choumen | 61,587 | 402,400 | 463,987 | 30 | 95 | 37 | 109 | 36 | 107 | 38 | 101 | 31 | 112 | 48.7 | 23.6 | 26.9 | 23.0 | 10.3 | 11.8 | 60.5 | 22.8 | 26.8 |
| Хасково—Haskovo Шуменъ — Choumen | 38,853 | 179,748 | 218,601 | 12 | 25 | 14 | 29 | 17 | 39 | 27 | 47 | 15 | 38 | 30.9 | 13.9 | 16.9 | 13.7 | 6.1 | 7.4 | 33.6 | 12.0 | 15.1 |
| Шуменъ — Choumen | 36,463 | 163,249 | 199,712 | 16 | 38 | 13 | 36 | 10 | 42 | 18 | 37 | 11 | 41 | 43.9 | 23.3 | 27.0 | 20.2 | 10.2 | 11.9 | 54.1 | 21.1 | 25.8 |
| Всичко—Total | 941,904 | 3,627,170 | 4,569,074 | 501 | 774 | 568 | 792 | 586 | 882 | 658 | 762 | 578 | 801 | 53.2 | 21.3 | 27.9 | 25.5 | 9.8 | 12.9 | 63.4 | 21.0 | 28.5 |

2. Бракоразводи споредъ траенето на разторгнатитѣ бракове и броя на живитѣ деца, произлѣзли отъ брака, който се разторгва — Divorces d'après la durée des mariages dissous et le nombre des enfants vivants issus du mariage dissous

(Само за населението отъ източно-православно въпроизвъждане — Seulement pour la population de religion gréco-orthodoxe)

| Година Années | Траене на брака — Durée du mariage | | | | | | | | | Всичко бракораз- води Total des divorces | Брой на децата — Nombre des enfants | | | | | | | | |
|------------------|------------------------------------|-----|-----|-----|-------|-------|-------|-----------------------------|---------------------------|--|-------------------------------------|---|---|---|---|---|--------------------------------|--|--|
| | до 1 год. de 1 an | 1—2 | 3—4 | 5—9 | 10—14 | 15—19 | 20—24 | 25 и повече et au-dessus | непоказано non déclaré | | 0 | 1 | 2 | 3 | 4 | 5 | повече отъ 5 au-dessus de 5 | непоказано да имать дѣца Indéterminé s'il y a des enfants | |

а) Всичко въ Царството — Total dans le Royaume

| | | | | | | | | | | | | | | | | | | |
|----------------|-----|-----|-----|-----|-----|----|----|----|---|-------|-----|-----|-----|----|----|---|---|---|
| 1926 | 291 | 450 | 213 | 235 | 125 | 59 | 19 | 14 | 6 | 1,412 | 944 | 302 | 107 | 37 | 15 | 6 | 1 | — |
| 1927 | 332 | 215 | 379 | 239 | 98 | 42 | 17 | 13 | 4 | 1,339 | 889 | 287 | 104 | 40 | 10 | 4 | 4 | — |
| 1928 | 306 | 374 | 200 | 256 | 81 | 45 | 13 | 12 | — | 1,287 | 836 | 292 | 110 | 27 | 12 | 7 | 3 | — |
| 1929 | 308 | 384 | 204 | 279 | 94 | 46 | 25 | 17 | 2 | 1,360 | 827 | 357 | 118 | 38 | 12 | 6 | 2 | — |
| 1930 | 383 | 383 | 223 | 290 | 105 | 56 | 21 | 5 | 3 | 1,468 | 946 | 339 | 115 | 45 | 16 | 6 | 1 | — |
| 1931 | 379 | 338 | 207 | 310 | 106 | 46 | 19 | 15 | — | 1,420 | 880 | 359 | 123 | 38 | 10 | 7 | 3 | — |
| 1932 | 348 | 329 | 226 | 287 | 116 | 39 | 26 | 7 | 1 | 1,379 | 844 | 361 | 126 | 36 | 7 | 3 | 2 | — |

б) Въ градовете — Dans les villes

| | | | | | | | | | | | | | | | | | | |
|----------------|-----|-----|-----|-----|----|----|----|----|---|-----|-----|-----|----|----|----|---|---|---|
| 1926 | 109 | 154 | 80 | 114 | 61 | 26 | 7 | 7 | 3 | 561 | 345 | 129 | 51 | 19 | 13 | 3 | 1 | — |
| 1927 | 105 | 71 | 140 | 107 | 46 | 30 | 3 | 12 | 2 | 516 | 307 | 116 | 65 | 21 | 5 | 1 | — | 1 |
| 1928 | 116 | 122 | 92 | 113 | 41 | 28 | 6 | 6 | — | 524 | 312 | 139 | 55 | 9 | 6 | 1 | 2 | — |
| 1929 | 98 | 138 | 98 | 137 | 47 | 27 | 13 | 8 | 2 | 568 | 306 | 179 | 54 | 22 | 4 | 2 | 1 | — |
| 1930 | 136 | 128 | 91 | 132 | 63 | 28 | 4 | 3 | — | 586 | 350 | 150 | 47 | 30 | 6 | 3 | — | — |
| 1931 | 134 | 136 | 99 | 184 | 61 | 25 | 8 | 11 | 1 | 658 | 372 | 187 | 70 | 21 | 3 | 2 | 3 | — |
| 1932 | 99 | 112 | 102 | 161 | 65 | 24 | 12 | 2 | 1 | 578 | 320 | 174 | 59 | 20 | 2 | 3 | — | — |

в) Въ селата — Dans les villages

| | | | | | | | | | | | | | | | | | | |
|----------------|-----|-----|-----|-----|----|----|----|---|---|-----|-----|-----|----|----|----|---|---|---|
| 1926 | 182 | 296 | 133 | 121 | 64 | 33 | 12 | 7 | 3 | 851 | 599 | 173 | 56 | 18 | 2 | 3 | — | — |
| 1927 | 227 | 144 | 239 | 132 | 52 | 12 | 14 | 1 | 2 | 823 | 582 | 171 | 39 | 19 | 5 | 3 | 4 | — |
| 1928 | 190 | 252 | 108 | 143 | 40 | 17 | 7 | 6 | — | 763 | 524 | 153 | 55 | 18 | 6 | 6 | 1 | — |
| 1929 | 210 | 246 | 106 | 142 | 47 | 19 | 12 | 9 | 1 | 792 | 521 | 178 | 64 | 16 | 8 | 4 | 1 | — |
| 1930 | 247 | 255 | 132 | 158 | 42 | 28 | 17 | 2 | — | 882 | 596 | 189 | 68 | 15 | 10 | 3 | 1 | — |
| 1931 | 245 | 202 | 108 | 126 | 45 | 21 | 11 | 4 | — | 762 | 508 | 172 | 53 | 17 | 7 | 5 | — | — |
| 1932 | 249 | 217 | 124 | 126 | 51 | 15 | 14 | 5 | — | 801 | 524 | 187 | 67 | 16 | 5 | — | 2 | — |

3. Бракоразводи споредъ комбиниранитѣ възрасти на съпрузитѣ

3. Divorces d'après l'âge combiné des époux

(Само за населението отъ източно-православно вѣроизповѣданіе — Seulement pour la population de religion gréco-orthodoxe)

| Възраст на мъжете Age des hommes | Периоди Périodes | Възраст на женитѣ — Age de l'époux | | | | | | | | | | | | | | | | | | | |
|-------------------------------------|---------------------|--|-------|-------|-------|-------|-------|-------|---------------------------------|-------------------------------------|----------------|--|-------|-------|-------|-------|-------|-------|---------------------------------|-------------------------------------|----------------|
| | | по-млади отъ 20 г. de moins de 20 ans | 20—24 | 25—29 | 30—34 | 35—39 | 40—49 | 50—59 | 60 и повече год. ans et plus | непоказ. възраст âge non indiqué | Всичко — Total | по-млади отъ 20 г. de moins de 20 ans | 20—24 | 25—29 | 30—34 | 35—39 | 40—49 | 50—59 | 60 и повече год. ans et plus | непоказ. възраст âge non indiqué | Всичко — Total |
| | | | | | | | | | | | | | | | | | | | | | |

а) Всичко въ Царството — Total dans le Royaume

| | | | | | | | | | | | | | | | | | | | | | | |
|---|-----------|----|-----|-----|-----|-----|-----|----|----|---|-------|-----|------|------|------|------|------|-----|-----|-----|-----|-------|
| По-млади отъ 20 год. De moins de 20 ans | 1926—1930 | 5 | 5 | 1 | — | — | — | — | — | — | 11 | 0.4 | 0.3 | 0.1 | — | — | — | — | — | — | — | 0.8 |
| | 1932 | 4 | 6 | — | — | — | — | — | — | — | 10 | 0.3 | 0.4 | — | — | — | — | — | — | — | — | 0.7 |
| 20—24 " | 1926—1930 | 23 | 136 | 37 | 4 | — | — | — | — | — | 200 | 1.7 | 9.9 | 2.7 | 0.3 | — | — | — | — | — | — | 14.6 |
| | 1932 | 14 | 122 | 36 | 6 | 2 | — | — | — | — | 180 | 1.0 | 8.8 | 2.6 | 0.4 | 0.2 | — | — | — | — | — | 13.0 |
| 25—29 " | 1926—1930 | 5 | 111 | 153 | 38 | 7 | 1 | — | — | — | 315 | 0.3 | 8.1 | 11.1 | 2.8 | 0.5 | 0.1 | — | — | — | — | 22.9 |
| | 1932 | 5 | 115 | 162 | 45 | 3 | 1 | — | — | — | 331 | 0.3 | 8.3 | 11.8 | 3.3 | 0.2 | 0.1 | — | — | — | — | 24.0 |
| 30—34 " | 1926—1930 | 1 | 38 | 109 | 98 | 23 | 4 | — | — | — | 273 | 0.1 | 2.8 | 7.9 | 7.1 | 1.7 | 0.3 | — | — | — | — | 19.9 |
| | 1932 | 5 | 31 | 104 | 110 | 23 | 3 | — | — | — | 276 | 0.4 | 2.3 | 7.5 | 7.9 | 1.7 | 0.2 | — | — | — | — | 20.0 |
| 35—39 " | 1926—1930 | — | 11 | 45 | 69 | 57 | 15 | 2 | — | — | 199 | — | 0.8 | 3.3 | 5.0 | 4.2 | 1.1 | 0.1 | — | — | — | 14.5 |
| | 1932 | — | 18 | 47 | 82 | 59 | 14 | 3 | — | — | 223 | — | 1.3 | 3.4 | 6.0 | 4.3 | 1.0 | 0.2 | — | — | — | 16.2 |
| 40—49 " | 1926—1930 | — | 5 | 23 | 46 | 65 | 97 | 7 | — | — | 243 | — | 0.4 | 1.7 | 3.3 | 4.7 | 7.1 | 0.5 | — | — | — | 17.7 |
| | 1932 | 1 | 2 | 24 | 50 | 62 | 89 | 7 | 2 | — | 237 | 0.1 | 0.2 | 1.7 | 3.6 | 4.5 | 6.5 | 0.5 | 0.1 | — | — | 17.2 |
| 50—59 " | 1926—1930 | — | 1 | 1 | 4 | 10 | 44 | 23 | 2 | — | 85 | — | 0.1 | 0.1 | 0.3 | 0.7 | 3.2 | 1.7 | 0.1 | — | — | 6.2 |
| | 1932 | — | — | 3 | 5 | 10 | 34 | 21 | 1 | — | 74 | — | — | 0.2 | 0.4 | 0.7 | 2.5 | 1.5 | 0.1 | — | — | 5.4 |
| 60 и повече години ans et plus | 1926—1930 | — | — | — | 1 | 2 | 10 | 18 | 15 | — | 46 | — | — | — | 0.1 | 0.1 | 0.7 | 1.3 | 1.1 | — | — | 3.3 |
| | 1932 | — | — | — | 1 | 2 | 12 | 13 | 18 | — | 48 | — | — | — | 0.1 | 0.2 | 0.1 | 0.8 | 1.0 | 1.3 | — | 3.5 |
| Непоказана възраст Age non indiqué . . . | 1926—1930 | — | — | — | — | — | — | — | — | 1 | — | — | — | — | — | — | — | — | — | — | 0.1 | 0.1 |
| | 1932 | — | — | — | — | — | — | — | — | — | — | — | — | — | — | — | — | — | — | — | — | — |
| Всичко — Total . . | 1926—1930 | 34 | 307 | 369 | 260 | 164 | 171 | 50 | 17 | 1 | 1,373 | 2.5 | 22.4 | 26.9 | 18.9 | 11.9 | 12.5 | 3.6 | 1.2 | 0.1 | — | 100.0 |
| | 1932 | 29 | 294 | 377 | 300 | 161 | 153 | 44 | 21 | — | 1,379 | 2.1 | 21.3 | 27.3 | 21.8 | 11.7 | 11.1 | 3.2 | 1.5 | — | — | 100.0 |

б) Въ градоветѣ — Dans les villes

| | | | | | | | | | | | | | | | | | | | | | | |
|---|-----------|---|----|-----|-----|----|----|----|---|---|-----|-----|------|------|------|------|------|-----|-----|-----|---|-------|
| По-млади отъ 20 год. De moins de 20 ans | 1926—1930 | — | — | — | — | — | — | — | — | — | — | — | — | — | — | — | — | — | — | — | — | — |
| | 1932 | — | — | — | — | — | — | — | — | — | — | — | — | — | — | — | — | — | — | — | — | — |
| 20—24 " | 1926—1930 | 5 | 23 | 5 | 1 | — | — | — | — | — | 34 | 0.9 | 4.2 | 0.9 | 0.2 | — | — | — | — | — | — | 6.2 |
| | 1932 | 3 | 14 | 3 | 1 | — | — | — | — | — | 21 | 0.5 | 2.4 | 0.5 | 0.2 | — | — | — | — | — | — | 3.6 |
| 25—29 " | 1926—1930 | 2 | 42 | 44 | 9 | 2 | 1 | — | — | — | 100 | 0.4 | 7.6 | 8.0 | 1.6 | 0.3 | 0.2 | — | — | — | — | 18.1 |
| | 1932 | 2 | 36 | 41 | 13 | — | 1 | — | — | — | 93 | 0.4 | 6.2 | 7.1 | 2.2 | — | 0.2 | — | — | — | — | 16.1 |
| 30—34 " | 1926—1930 | 1 | 23 | 56 | 41 | 7 | 1 | — | — | — | 129 | 0.2 | 4.2 | 0.1 | 7.4 | 1.3 | 0.2 | — | — | — | — | 23.4 |
| | 1932 | 3 | 16 | 56 | 47 | 7 | 2 | — | — | — | 131 | 0.5 | 2.8 | 9.7 | 8.2 | 1.2 | 0.3 | — | — | — | — | 22.7 |
| 35—39 " | 1926—1930 | — | 8 | 30 | 38 | 23 | 7 | 1 | — | — | 107 | — | 1.4 | 5.4 | 6.9 | 4.2 | 1.3 | 0.2 | — | — | — | 19.4 |
| | 1932 | — | 11 | 35 | 55 | 21 | 7 | 2 | — | — | 131 | — | 1.9 | 6.0 | 9.5 | 3.7 | 1.2 | 0.4 | — | — | — | 22.7 |
| 40—49 " | 1926—1930 | — | 3 | 17 | 31 | 36 | 35 | 3 | — | — | 125 | — | 0.6 | 3.1 | 5.6 | 6.5 | 6.3 | 0.6 | — | — | — | 22.7 |
| | 1932 | 1 | 1 | 22 | 28 | 46 | 42 | 4 | 1 | — | 145 | 0.2 | 0.2 | 3.8 | 4.8 | 7.9 | 7.3 | 0.7 | 0.2 | — | — | 25.1 |
| 50—59 " | 1926—1930 | — | — | 1 | 2 | 6 | 21 | 8 | 1 | — | 39 | — | — | 0.2 | 0.4 | 1.1 | 3.8 | 1.4 | 0.2 | — | — | 7.1 |
| | 1932 | — | — | 2 | 4 | 6 | 20 | 5 | — | — | 37 | — | — | 0.4 | 0.7 | 1.0 | 3.5 | 0.8 | — | — | — | 6.4 |
| 60 и повече години ans et plus | 1926—1930 | — | — | — | 1 | 2 | 4 | 7 | 3 | — | 17 | — | — | — | 0.2 | 0.4 | 0.7 | 1.3 | 0.5 | — | — | 3.1 |
| | 1932 | — | — | — | 1 | 2 | 6 | 4 | 5 | — | 20 | — | — | — | 0.2 | 0.3 | 0.4 | 1.0 | 0.7 | 0.8 | — | 3.4 |
| Непоказана възраст Age non indiqué . . . | 1926—1930 | — | — | — | — | — | — | — | — | — | — | — | — | — | — | — | — | — | — | — | — | — |
| | 1932 | — | — | — | — | — | — | — | — | — | — | — | — | — | — | — | — | — | — | — | — | — |
| Всичко — Total . . | 1926—1930 | 8 | 99 | 153 | 123 | 76 | 69 | 19 | 4 | — | 551 | 1.5 | 18.0 | 27.7 | 22.3 | 13.8 | 12.5 | 3.5 | 0.7 | — | — | 100.0 |
| | 1932 | 9 | 78 | 160 | 150 | 82 | 78 | 15 | 6 | — | 578 | 1.6 | 13.5 | 27.7 | 25.9 | 14.2 | 13.5 | 2.6 | 1.0 | — | — | 100.0 |

в) Въ селата — Dans les villages

| | | | | | | | | | | | | | | | | | | | | | | |
|---|-----------|----|-----|-----|-----|----|-----|----|----|---|-----|-----|------|------|------|------|------|-----|-----|-----|-----|-------|
| По-млади отъ 20 год. De moins de 20 ans | 1926—1930 | 5 | 5 | 1 | — | — | — | — | — | — | 11 | 0.6 | 0.6 | 0.1 | — | — | — | — | — | — | — | 1.3 |
| | 1932 | 4 | 6 | — | — | — | — | — | — | — | 10 | 0.5 | 0.8 | — | — | — | — | — | — | — | — | 1.3 |
| 20—24 " | 1926—1930 | 18 | 113 | 32 | 3 | — | — | — | — | — | 166 | 2.2 | 13.7 | 3.9 | 0.4 | — | — | — | — | — | — | 20.2 |
| | 1932 | 11 | 108 | 33 | 5 | 2 | — | — | — | — | 159 | 1.4 | 13.5 | 4.1 | 0.6 | 0.2 | — | — | — | — | — | 19.8 |
| 25—29 " | 1926—1930 | 3 | 69 | 109 | 29 | 5 | — | — | — | — | 215 | 0.4 | 8.4 | 13.3 | 3.5 | 0.6 | — | — | — | — | — | 26.2 |
| | 1932 | 3 | 79 | 121 | 32 | 3 | — | — | — | — | 238 | 0.4 | 9.8 | 15.1 | 4.0 | 0.4 | — | — | — | — | — | 29.7 |
| 30—34 " | 1926—1930 | — | 15 | 53 | 57 | 16 | 3 | — | — | — | 144 | — | 1.8 | 6.5 | 6.9 | 2.0 | 0.3 | — | — | — | — | 17.5 |
| | 1932 | 2 | 15 | 48 | 63 | 16 | 1 | — | — | — | 145 | 0.2 | 1.9 | 6.0 | 7.9 | 2.0 | 0.1 | — | — | — | — | 18.1 |
| 35—39 " | 1926—1930 | — | 3 | 15 | 31 | 34 | 8 | 1 | — | — | 92 | — | 0.4 | 1.8 | 3.8 | 4.1 | 1.0 | 0.1 | — | — | — | 11.2 |
| | 1932 | — | 7 | 12 | 27 | 38 | 7 | 1 | — | — | 92 | — | 0.9 | 1.5 | 3.4 | 4.8 | 0.8 | 0.1 | — | — | — | 11.5 |
| 40—49 " | 1926—1930 | — | 2 | 6 | 15 | 29 | 62 | 4 | — | — | 118 | — | 0.3 | 0.7 | 1.8 | 3.5 | 7.6 | 0.5 | — | — | — | 14.4 |
| | 1932 | — | 1 | 2 | 22 | 16 | 47 | 3 | 1 | — | 92 | — | 0.1 | 0.3 | 2.7 | 2.0 | 5.9 | 0.4 | 0.1 | — | — | 11.5 |
| 50—59 " | 1926—1930 | — | 1 | — | 2 | 4 | 23 | 15 | 1 | — | 46 | — | 0.1 | — | 0.3 | 0.5 | 2.8 | 1.8 | 0.1 | — | — | 5.6 |
| | 1932 | — | — | 1 | 1 | 4 | 14 | 16 | 1 | — | 37 | — | — | — | 0.1 | 0.1 | 0.5 | 1.8 | 2.0 | 0.1 | — | 4.6 |
| 60 и повече години ans et plus | 1926—1930 | — | — | — | — | — | 6 | 11 | 12 | — | 29 | — | — | — | — | — | 0.7 | 1.3 | 1.5 | — | — | 3.5 |
| | 1932 | — | — | — | — | — | 6 | 9 | 13 | — | 28 | — | — | — | — | — | 0.8 | 1.1 | 1.6 | — | — | 3.5 |
| Непоказана възраст Age non indiqué . . . | 1926—1930 | — | — | — | — | — | — | — | — | 1 | — | — | — | — | — | — | — | — | — | — | 0.1 | 0.1 |
| | 1932 | — | — | — | — | — | — | — | — | — | — | — | — | — | — | — | — | — | — | — | — | — |
| Всичко — Total . . | 1926—1930 | 26 | 208 | 216 | 137 | 88 | 102 | 31 | 13 | 1 | 822 | 3.2 | 25.3 | 26.3 | 16.7 | 10.7 | 12.4 | 3.7 | 1.6 | 0.1 | — | 100.0 |
| | 1932 | 20 | 216 | 217 | 150 | 79 | 75 | 29 | 15 | — | 801 | 2.5 | 27.0 | 27.1 | 18.7 | 9.9 | 9.4 | 3.6 | 1.8 | — | — | 100.0 |

2. Раждания по окръзи — Naissances par départements

| Окръзи — Départements | Омъжени жени споредъ преброяването на 31. XII. Femmes mariées d'après le recensement du 31. XII, | | | | Брой на роденитѣ деца Nombre des enfants nés | | | Раждания на 1,000 — Naissances pour 1,000 | | | |
|--|---|-------------------------|-----------------|-------------------------|---|-----------|---------|---|-----------|--|-----------|
| | 1910 | | 1926 | | срѣдно годишно moyenne annuelle | | 1932 | отъ цѣлото на- селение de la popu- lation to- tale | | отъ омъженитѣ жени отъ 15 до 49 год. des femmes ma- riées de 15 à 49 ans | |
| | всичко total | отъ 15 до 49 год. | всичко total | отъ 15 до 49 год. | 1909—1912 | 1925—1928 | | 1909—1912 | 1925—1928 | 1909—1912 | 1925—1928 |
| | | | | | | | | | | | |
| Бургазъ — Bourgas | 69,522 | 55,557 | 101,692 | 83,646 | 14,896 | 19,690 | 19,572 | 42·4 | 40·6 | 268·1 | 235·4 |
| Варна — Varna | 65,482 | 52,032 | 49,775 | 40,360 | 14,262 | 8,313 | 8,231 | 43·3 | 36·1 | 274·1 | 206·0 |
| Видинъ — Vidin | 50,347 | 38,667 | 62,523 | 49,296 | 9,930 | 9,078 | 7,488 | 41·8 | 32·8 | 256·8 | 184·3 |
| Враца — Vratza | 65,609 | 49,269 | 84,284 | 65,862 | 13,362 | 14,070 | 12,926 | 42·8 | 35·8 | 271·2 | 213·6 |
| Кюстендилъ — Kustendil | 48,186 | 36,085 | 51,458 | 40,395 | 10,001 | 9,157 | 8,347 | 43·2 | 37·6 | 277·2 | 226·7 |
| Мъстанли — Mastanly | — | — | 40,669 | 31,386 | — | 6,129 | 6,871 | — | 33·3 | — | 195·3 |
| Пашмакли — Pachmakly | — | — | 15,054 | 11,628 | — | 2,439 | 2,551 | — | 35·4 | — | 210·0 |
| Петричъ — Pétritch | — | — | 38,893 | 29,901 | — | 7,712 | 8,101 | — | 41·5 | — | 257·9 |
| Пловдивъ — Plovdiv | 91,722 | 72,706 | 118,399 | 96,477 | 19,248 | 21,484 | 21,491 | 43·0 | 38·3 | 264·7 | 222·7 |
| Плѣвень — Pléven | 76,192 | 57,283 | 94,949 | 73,929 | 14,837 | 13,322 | 12,656 | 40·5 | 30·9 | 259·0 | 180·2 |
| Русе — Roussé | 88,152 | 68,773 | 77,166 | 62,431 | 17,377 | 12,751 | 12,925 | 42·8 | 37·3 | 252·7 | 204·2 |
| София — Sofia | 95,838 | 73,771 | 130,791 | 105,042 | 19,358 | 21,578 | 20,841 | 40·2 | 33·7 | 262·4 | 203·5 |
| Стара Загора — Stara Zagora | 94,688 | 73,636 | 73,755 | 59,541 | 17,375 | 10,710 | 10,166 | 39·2 | 32·8 | 236·0 | 179·9 |
| Търново — Tirnovo | 94,448 | 71,237 | 116,314 | 90,978 | 17,232 | 14,353 | 13,695 | 38·4 | 28·4 | 241·9 | 157·8 |
| Хасково — Haskovo | — | — | 55,717 | 45,474 | — | 8,834 | 8,483 | — | 36·0 | — | 194·3 |
| Шуменъ — Choumen | 60,785 | 47,077 | 81,649 | 65,765 | 11,718 | 13,368 | 12,716 | 41·5 | 37·2 | 248·9 | 203·3 |
| Общо — En général | 900,971 | 696,093 | 1,193,088 | 953,111 | 179,596 | 192,988 | 187,060 | 41·4 | 35·2 | 258·0 | 202·5 |
| Въ градоветѣ — Dans les villes | 158,516 | 125,411 | 232,802 | 189,265 | 25,985 | 30,118 | 29,115 | 31·3 | 26·7 | 207·1 | 159·1 |
| Въ селата — Dans les villages | 742,455 | 570,682 | 960,286 | 763,846 | 153,611 | 162,870 | 157,945 | 43·8 | 37·5 | 269·1 | 213·2 |

3. Живо и мъртвородени по окръзи
3. Enfants nés vivants et mort-nés par départements

| Окръзи — Départements | Живородени Nés vivants | | | Мъртвородени Mort-nés | | | На 1000 жители отъ всѣки окръгъ се падатъ Proportion pour 1000 habitants de chaque départ. | | | | | |
|-----------------------------------|---------------------------|--------------------|-----------------|--------------------------|--------------------|-----------------|---|--------------------|--------------------|--------------------------|--------------------|--------------------|
| | момчета garçons | момичета filles | всичко total | момчета garçons | момичета filles | всичко total | живородени nés vivants | | | мъртвородени mort-nés | | |
| | | | | | | | момчета garçons | момичета filles | общо en général | момчета garçons | момичета filles | общо en général |
| Бургазъ — Bourgas | 7,647 | 7,112 | 14,759 | 76 | 61 | 137 | 21·8 | 20·2 | 42·0 | 0·2 | 0·2 | 0·4 |
| Варна — Varna | 7,323 | 6,819 | 14,142 | 65 | 55 | 120 | 22·2 | 20·7 | 42·9 | 0·2 | 0·2 | 0·4 |
| Видинъ — Vidin | 5,098 | 4,750 | 9,848 | 48 | 34 | 82 | 21·4 | 20·0 | 41·4 | 0·2 | 0·1 | 0·3 |
| Враца — Vratza | 6,883 | 6,414 | 13,297 | 38 | 27 | 65 | 22·0 | 20·5 | 42·5 | 0·1 | 0·1 | 0·2 |
| Кюстендилъ — Kustendil | 5,142 | 4,819 | 9,961 | 23 | 17 | 40 | 22·2 | 20·8 | 43·0 | 0·1 | 0·1 | 0·2 |
| Пловдивъ — Plovdiv | 9,851 | 9,237 | 19,088 | 92 | 68 | 160 | 22·0 | 20·7 | 42·7 | 0·2 | 0·1 | 0·3 |
| Плѣвень — Pléven | 7,673 | 7,065 | 14,738 | 58 | 41 | 99 | 21·0 | 19·3 | 40·3 | 0·2 | 0·1 | 0·3 |
| Русе — Roussé | 8,912 | 8,270 | 17,182 | 114 | 81 | 195 | 21·9 | 20·4 | 42·3 | 0·3 | 0·2 | 0·5 |
| София — Sofia | 9,826 | 9,327 | 19,153 | 124 | 81 | 205 | 20·4 | 19·4 | 39·8 | 0·2 | 0·2 | 0·4 |
| Ст. Загора — St. Zagora | 8,927 | 8,347 | 17,274 | 55 | 46 | 101 | 20·2 | 18·8 | 39·0 | 0·1 | 0·1 | 0·2 |
| Търново — Tirnovo | 8,795 | 8,287 | 17,082 | 85 | 65 | 150 | 19·6 | 18·5 | 38·1 | 0·2 | 0·1 | 0·3 |
| Шуменъ — Choumen | 5,981 | 5,633 | 11,614 | 57 | 47 | 104 | 21·2 | 19·9 | 41·1 | 0·2 | 0·2 | 0·4 |
| Общо — En général | 92,058 | 86,080 | 178,138 | 835 | 623 | 1,458 | 21·2 | 19·9 | 41·1 | 0·2 | 0·1 | 0·3 |

Срѣдно годишно презъ периода 1909—1912 — Moyennes annuelles pour la période 1909—1912

| | | | | | | | | | | | | |
|-----------------------------------|--------|--------|---------|-----|-----|-------|------|------|------|-----|-----|-----|
| Бургазъ — Bourgas | 7,647 | 7,112 | 14,759 | 76 | 61 | 137 | 21·8 | 20·2 | 42·0 | 0·2 | 0·2 | 0·4 |
| Варна — Varna | 7,323 | 6,819 | 14,142 | 65 | 55 | 120 | 22·2 | 20·7 | 42·9 | 0·2 | 0·2 | 0·4 |
| Видинъ — Vidin | 5,098 | 4,750 | 9,848 | 48 | 34 | 82 | 21·4 | 20·0 | 41·4 | 0·2 | 0·1 | 0·3 |
| Враца — Vratza | 6,883 | 6,414 | 13,297 | 38 | 27 | 65 | 22·0 | 20·5 | 42·5 | 0·1 | 0·1 | 0·2 |
| Кюстендилъ — Kustendil | 5,142 | 4,819 | 9,961 | 23 | 17 | 40 | 22·2 | 20·8 | 43·0 | 0·1 | 0·1 | 0·2 |
| Пловдивъ — Plovdiv | 9,851 | 9,237 | 19,088 | 92 | 68 | 160 | 22·0 | 20·7 | 42·7 | 0·2 | 0·1 | 0·3 |
| Плѣвень — Pléven | 7,673 | 7,065 | 14,738 | 58 | 41 | 99 | 21·0 | 19·3 | 40·3 | 0·2 | 0·1 | 0·3 |
| Русе — Roussé | 8,912 | 8,270 | 17,182 | 114 | 81 | 195 | 21·9 | 20·4 | 42·3 | 0·3 | 0·2 | 0·5 |
| София — Sofia | 9,826 | 9,327 | 19,153 | 124 | 81 | 205 | 20·4 | 19·4 | 39·8 | 0·2 | 0·2 | 0·4 |
| Ст. Загора — St. Zagora | 8,927 | 8,347 | 17,274 | 55 | 46 | 101 | 20·2 | 18·8 | 39·0 | 0·1 | 0·1 | 0·2 |
| Търново — Tirnovo | 8,795 | 8,287 | 17,082 | 85 | 65 | 150 | 19·6 | 18·5 | 38·1 | 0·2 | 0·1 | 0·3 |
| Шуменъ — Choumen | 5,981 | 5,633 | 11,614 | 57 | 47 | 104 | 21·2 | 19·9 | 41·1 | 0·2 | 0·2 | 0·4 |
| Общо — En général | 92,058 | 86,080 | 178,138 | 835 | 623 | 1,458 | 21·2 | 19·9 | 41·1 | 0·2 | 0·1 | 0·3 |

Срѣдно годишно презъ периода 1925—1928 — Moyennes annuelles pour la période 1925—1928

| | | | | | | | | | | | | |
|-----------------------------------|--------|--------|---------|-----|-----|-------|------|------|------|-----|-----|-----|
| Бургазъ — Bourgas | 10,136 | 9,423 | 19,559 | 72 | 59 | 131 | 20·9 | 19·4 | 40·3 | 0·2 | 0·1 | 0·3 |
| Варна — Varna | 4,279 | 3,966 | 8,245 | 39 | 29 | 68 | 18·6 | 17·2 | 35·8 | 0·2 | 0·1 | 0·3 |
| Видинъ — Vidin | 4,604 | 4,411 | 9,015 | 38 | 25 | 63 | 16·6 | 15·9 | 32·5 | 0·1 | 0·1 | 0·2 |
| Враца — Vratza | 7,261 | 6,760 | 14,021 | 29 | 20 | 49 | 18·5 | 17·2 | 35·7 | 0·1 | 0·1 | 0·2 |
| Кюстендилъ — Kustendil | 4,701 | 4,438 | 9,139 | 9 | 9 | 18 | 19·3 | 18·2 | 37·5 | 0·0 | 0·0 | 0·0 |
| Мъстанли — Mastanly | 3,150 | 2,967 | 6,117 | 7 | 5 | 12 | 17·1 | 16·1 | 33·2 | 0·0 | 0·0 | 0·0 |
| Пашмакли — Pachmakly | 1,259 | 1,173 | 2,432 | 4 | 3 | 7 | 18·3 | 17·0 | 35·3 | 0·1 | 0·0 | 0·1 |
| Петричъ — Pétritch | 3,977 | 3,718 | 7,695 | 9 | 8 | 17 | 21·4 | 20·0 | 41·4 | 0·0 | 0·0 | 0·0 |
| Пловдивъ — Plovdiv | 11,034 | 10,305 | 21,339 | 87 | 58 | 145 | 19·7 | 18·4 | 38·1 | 0·2 | 0·1 | 0·3 |
| Плѣвень — Pléven | 6,835 | 6,413 | 13,248 | 42 | 32 | 74 | 15·8 | 14·9 | 30·7 | 0·1 | 0·1 | 0·2 |
| Русе — Roussé | 6,578 | 6,067 | 12,645 | 61 | 45 | 106 | 19·2 | 17·8 | 37·0 | 0·2 | 0·1 | 0·3 |
| София — Sofia | 11,017 | 10,410 | 21,427 | 91 | 60 | 151 | 17·2 | 16·2 | 33·4 | 0·1 | 0·1 | 0·2 |
| Ст. Загора — St. Zagora | 5,515 | 5,151 | 10,666 | 25 | 19 | 44 | 16·9 | 15·8 | 32·7 | 0·1 | 0·1 | 0·2 |
| Търново — Tirnovo | 7,347 | 6,911 | 14,258 | 51 | 44 | 95 | 14·5 | 13·7 | 28·2 | 0·1 | 0·1 | 0·2 |
| Хасково — Haskovo | 4,549 | 4,255 | 8,804 | 18 | 12 | 30 | 18·6 | 17·3 | 35·9 | 0·1 | 0·0 | 0·1 |
| Шуменъ — Choumen | 6,826 | 6,454 | 13,280 | 53 | 35 | 88 | 19·0 | 18·0 | 37·0 | 0·1 | 0·1 | 0·2 |
| Общо — En général | 99,068 | 92,822 | 191,890 | 635 | 463 | 1,098 | 18·1 | 16·9 | 35·0 | 0·1 | 0·1 | 0·2 |

4. Живо и мъртвородени деца по законност и години

4. Enfants nés vivants et mort-nés suivant la légitimité, par années

| Години Années | Живородени Nés vivants | | | | Мъртвородени Mort-nés | | | | На 1,000 живородени законни или незаконни се падат мъртвородени Proportion des mort-nés pour 1,000 nés vivants, légitimes ou illégitimes | | | |
|------------------|---------------------------|--------------------|--------------------------|--------------------|--------------------------|--------------------|--------------------------|------------------|---|------------------|--------------------------|------------------|
| | законни légitimes | | незаконни illégitimes | | законни légitimes | | незаконни illégitimes | | законни légitimes | | незаконни illégitimes | |
| | момчета garçons | момичета filles | момчета garçons | момичета filles | момчета garçons | момичета filles | момчета garçons | момич. filles | момчета garçons | момич. filles | момчета garçons | момич. filles |

а) Всичко въ Царството — Total dans le Royaume

| | | | | | | | | | | | | |
|----------------|---------|--------|-------|-------|-----|-----|----|----|-----|-----|------|------|
| 1910 | 92,420 | 85,990 | 575 | 578 | 855 | 662 | 20 | 12 | 9.3 | 7.7 | 34.8 | 20.8 |
| 1911 | 90,289 | 84,263 | 569 | 587 | 775 | 558 | 21 | 11 | 8.6 | 6.6 | 36.9 | 18.7 |
| 1912 | 94,938 | 88,645 | 568 | 554 | 782 | 564 | 12 | 17 | 8.2 | 6.4 | 21.1 | 30.7 |
| 1918 | 51,305 | 47,532 | 653 | 631 | 199 | 158 | 12 | 3 | 3.9 | 3.3 | 18.4 | 4.8 |
| 1919 | 80,336 | 74,663 | 900 | 826 | 411 | 285 | 19 | 8 | 5.1 | 3.8 | 21.1 | 9.7 |
| 1920 | 98,239 | 91,855 | 1,337 | 1,234 | 574 | 431 | 25 | 15 | 5.8 | 4.7 | 18.7 | 12.2 |
| 1921 | 100,456 | 93,982 | 1,282 | 1,222 | 608 | 428 | 36 | 24 | 6.1 | 4.6 | 28.1 | 19.6 |
| 1922 | 103,258 | 96,893 | 1,260 | 1,191 | 621 | 475 | 22 | 17 | 6.0 | 4.9 | 17.5 | 14.3 |
| 1923 | 97,546 | 92,742 | 1,078 | 1,015 | 606 | 416 | 22 | 20 | 6.2 | 4.5 | 20.4 | 19.7 |
| 1924 | 105,170 | 99,530 | 1,213 | 1,204 | 564 | 466 | 19 | 20 | 5.4 | 4.7 | 15.7 | 16.6 |
| 1925 | 100,158 | 93,875 | 1,153 | 1,126 | 583 | 443 | 23 | 15 | 5.8 | 4.7 | 20.0 | 13.3 |
| 1926 | 103,906 | 96,427 | 1,214 | 1,183 | 529 | 408 | 23 | 21 | 5.1 | 4.2 | 18.9 | 17.8 |
| 1927 | 93,460 | 87,462 | 1,236 | 1,176 | 638 | 453 | 18 | 17 | 6.8 | 5.2 | 14.6 | 14.5 |
| 1928 | 93,825 | 88,729 | 1,322 | 1,313 | 691 | 474 | 32 | 17 | 7.4 | 5.3 | 24.2 | 12.9 |
| 1929 | 88,043 | 82,794 | 1,318 | 1,262 | 754 | 480 | 29 | 19 | 8.6 | 5.8 | 22.0 | 15.1 |
| 1930 | 91,579 | 85,302 | 1,584 | 1,508 | 818 | 567 | 42 | 24 | 8.9 | 6.6 | 26.5 | 15.9 |
| 1931 | 86,686 | 81,211 | 1,679 | 1,604 | 808 | 528 | 30 | 24 | 9.3 | 6.5 | 17.9 | 15.0 |
| 1932 | 93,728 | 88,059 | 1,925 | 1,866 | 822 | 587 | 38 | 35 | 8.8 | 6.7 | 19.7 | 18.8 |

б) Въ градовете — Dans les villes

| | | | | | | | | | | | | |
|----------------|--------|--------|-----|-----|-----|-----|----|----|------|------|------|------|
| 1910 | 12,847 | 12,197 | 201 | 208 | 403 | 295 | 8 | 6 | 31.4 | 24.2 | 39.8 | 28.8 |
| 1911 | 12,682 | 12,126 | 184 | 182 | 366 | 265 | 12 | 6 | 28.8 | 21.8 | 65.2 | 33.0 |
| 1912 | 13,456 | 12,538 | 177 | 148 | 344 | 286 | 6 | 5 | 25.6 | 22.8 | 33.9 | 33.8 |
| 1918 | 7,712 | 7,080 | 123 | 116 | 121 | 102 | — | 2 | 15.7 | 14.4 | — | 17.2 |
| 1919 | 12,335 | 11,324 | 194 | 173 | 257 | 164 | 7 | 3 | 20.8 | 14.5 | 36.1 | 17.3 |
| 1920 | 15,501 | 14,425 | 281 | 235 | 358 | 269 | 17 | 8 | 23.1 | 18.6 | 60.5 | 34.0 |
| 1921 | 15,876 | 14,542 | 320 | 307 | 360 | 261 | 14 | 12 | 22.7 | 17.9 | 43.8 | 39.1 |
| 1922 | 15,964 | 15,047 | 259 | 272 | 356 | 249 | 9 | 5 | 22.3 | 16.5 | 34.7 | 18.4 |
| 1923 | 15,156 | 14,399 | 229 | 239 | 320 | 258 | 9 | 10 | 21.1 | 17.9 | 39.3 | 41.8 |
| 1924 | 16,351 | 15,147 | 311 | 339 | 317 | 248 | 6 | 4 | 19.4 | 16.4 | 19.3 | 11.8 |
| 1925 | 15,848 | 14,806 | 289 | 303 | 301 | 237 | 9 | 10 | 19.0 | 16.0 | 31.1 | 33.0 |
| 1926 | 15,431 | 14,593 | 333 | 316 | 287 | 196 | 7 | 8 | 18.6 | 13.4 | 21.0 | 25.3 |
| 1927 | 14,443 | 13,549 | 417 | 344 | 294 | 211 | 3 | 7 | 20.4 | 15.6 | 7.2 | 20.3 |
| 1928 | 13,770 | 13,120 | 406 | 388 | 315 | 209 | 13 | 7 | 22.9 | 15.9 | 32.0 | 18.0 |
| 1929 | 13,471 | 12,649 | 400 | 409 | 312 | 218 | 12 | 7 | 23.2 | 17.2 | 30.0 | 17.1 |
| 1930 | 14,312 | 13,543 | 556 | 501 | 363 | 262 | 24 | 9 | 25.4 | 19.3 | 43.2 | 18.0 |
| 1931 | 13,683 | 12,781 | 544 | 534 | 411 | 251 | 22 | 13 | 30.0 | 19.6 | 40.4 | 24.3 |
| 1932 | 13,986 | 13,225 | 611 | 555 | 423 | 272 | 24 | 19 | 30.2 | 20.6 | 39.3 | 34.2 |

в) Въ селата — Dans les villages

| | | | | | | | | | | | | |
|----------------|--------|--------|-------|-------|-----|-----|----|----|-----|-----|------|------|
| 1910 | 79,573 | 73,793 | 374 | 370 | 452 | 367 | 12 | 6 | 5.7 | 5.0 | 32.1 | 16.3 |
| 1911 | 77,607 | 72,137 | 385 | 405 | 409 | 293 | 9 | 5 | 5.3 | 4.1 | 23.4 | 12.3 |
| 1912 | 81,482 | 76,107 | 391 | 406 | 438 | 278 | 6 | 12 | 5.4 | 3.6 | 15.3 | 29.5 |
| 1918 | 43,593 | 40,452 | 530 | 515 | 78 | 56 | 12 | 1 | 1.8 | 1.4 | 22.6 | 1.9 |
| 1919 | 68,001 | 63,339 | 706 | 653 | 154 | 121 | 12 | 5 | 2.3 | 1.9 | 17.0 | 7.6 |
| 1920 | 82,738 | 77,430 | 1,056 | 999 | 216 | 162 | 8 | 7 | 2.6 | 2.1 | 7.6 | 7.0 |
| 1921 | 84,580 | 79,440 | 962 | 915 | 248 | 167 | 22 | 12 | 2.9 | 2.1 | 22.9 | 13.1 |
| 1922 | 87,294 | 81,846 | 1,001 | 919 | 265 | 226 | 13 | 12 | 3.0 | 2.8 | 13.0 | 13.1 |
| 1923 | 82,330 | 78,343 | 849 | 776 | 286 | 158 | 13 | 10 | 3.5 | 2.0 | 15.3 | 12.9 |
| 1924 | 88,819 | 84,383 | 902 | 865 | 247 | 218 | 13 | 16 | 2.8 | 2.6 | 14.4 | 18.5 |
| 1925 | 84,310 | 79,069 | 864 | 823 | 282 | 206 | 14 | 5 | 3.3 | 2.6 | 16.2 | 6.1 |
| 1926 | 88,475 | 81,834 | 881 | 867 | 242 | 212 | 16 | 13 | 2.7 | 2.6 | 18.2 | 15.0 |
| 1927 | 79,017 | 73,913 | 819 | 832 | 344 | 242 | 15 | 10 | 4.4 | 3.3 | 18.3 | 12.0 |
| 1928 | 80,055 | 75,609 | 916 | 925 | 376 | 265 | 19 | 10 | 4.7 | 3.5 | 20.7 | 10.8 |
| 1929 | 74,572 | 70,145 | 918 | 853 | 442 | 262 | 17 | 12 | 5.9 | 3.7 | 18.5 | 14.1 |
| 1930 | 77,267 | 71,759 | 1,028 | 1,007 | 455 | 305 | 18 | 15 | 5.9 | 4.3 | 17.5 | 14.9 |
| 1931 | 73,003 | 68,430 | 1,135 | 1,070 | 397 | 277 | 8 | 11 | 5.4 | 4.0 | 7.0 | 10.2 |
| 1932 | 79,742 | 74,834 | 1,314 | 1,311 | 399 | 315 | 14 | 16 | 5.0 | 4.2 | 10.7 | 12.2 |

5. Мъртвородени по отношение на живороденитѣ по вѣроизповѣдни групи
5. Mort-nés sous le rapport des nés vivants par groupes religieux

| Периоди Périodes | Брой на роденитѣ деца — Nombre des enfants | | | | | | | | На 1,000 живородени законни или незаконни се падатъ мъртвородени Propor. des mort-nés pour 1,000 enf. nés vivants légit. ou illégitimes | | | |
|---|--|-----------------|-----------------------|-----------------|-------------------------|-----------------|-----------------------|-----------------|--|-----------------|-----------------------|-----------------|
| | живородени — nés vivants | | | | мъртвородени — mort-nés | | | | законни légitimes | | незаконни illégitimes | |
| | законни légitimes | | незаконни illégitimes | | законни légitimes | | незаконни illégitimes | | законни légitimes | | незаконни illégitimes | |
| | момчета garçons | момичета filles | момчета garçons | момичета filles | момчета garçons | момичета filles | момчета garçons | момичета filles | момчета garçons | момичета filles | момчета garçons | момичета filles |
| а) За източно-православното население — Pour la population gr.-orthodoxe | | | | | | | | | | | | |
| 1906—1910 | 76,727 | 72,158 | 452 | 431 | 545 | 391 | 14 | 12 | 7·1 | 5·4 | 31·0 | 27·8 |
| 1926—1930 | 76,841 | 71,953 | 1,197 | 1,173 | 538 | 378 | 24 | 17 | 7·0 | 5·3 | 20·1 | 14·5 |
| 1932 | 75,379 | 70,955 | 1,676 | 1,621 | 689 | 481 | 33 | 27 | 9·1 | 6·8 | 19·7 | 16·7 |
| б) За мохамеданското население — Pour la population mahométane | | | | | | | | | | | | |
| 1906—1910 | 12,132 | 11,116 | 13 | 14 | 119 | 96 | 1 | 1 | 9·8 | 8·6 | 76·9 | 71·4 |
| 1926—1930 | 15,648 | 14,595 | 121 | 103 | 116 | 79 | 4 | 3 | 7·4 | 5·4 | 33·1 | 29·1 |
| 1932 | 16,752 | 15,533 | 234 | 232 | 107 | 87 | 4 | 6 | 6·4 | 5·6 | 17·1 | 25·9 |
| в) За израилтянското население — Pour la population israélite | | | | | | | | | | | | |
| 1906—1910 | 663 | 605 | 2 | 4 | 23 | 19 | — | 1 | 34·7 | 31·4 | — | 250·0 |
| 1926—1930 | 475 | 473 | 3 | 3 | 18 | 9 | — | — | 37·9 | 19·0 | — | — |
| 1932 | 408 | 431 | 1 | 1 | 17 | 9 | — | — | 41·7 | 20·9 | — | — |
| г) За армено-григорянското население — Pour la population arm.-grégorienne | | | | | | | | | | | | |
| 1906—1910 | 171 | 145 | 2 | 3 | 5 | 4 | — | — | 29·2 | 27·6 | — | — |
| 1926—1930 | 293 | 272 | 2 | — | 6 | 5 | — | — | 20·5 | 18·4 | — | — |
| 1932 | 198 | 202 | 3 | 2 | 4 | 2 | 1 | — | 20·2 | 9·9 | — | — |
| е) За католишкото население — Pour la population catholique | | | | | | | | | | | | |
| 1906—1910 | 680 | 644 | 5 | 5 | 6 | 4 | — | — | 8·8 | 6·2 | — | — |
| 1926—1930 | 794 | 733 | 9 | 7 | 7 | 4 | — | — | 8·8 | 5·5 | — | — |
| 1932 | 872 | 809 | 7 | 4 | 5 | 8 | — | 1 | 5·7 | 9·9 | — | — |
| ф) За протестанското население — Pour la population protestante | | | | | | | | | | | | |
| 1906—1910 | 99 | 88 | 1 | 3 | 2 | 1 | — | — | 20·2 | 11·4 | — | — |
| 1926—1930 | 108 | 114 | 2 | 1 | 2 | 1 | — | — | 18·5 | 8·8 | — | — |
| 1932 | 118 | 128 | 3 | 4 | — | — | — | — | — | — | — | — |
| г) Всичко въ Царството — Total dans le Royaume | | | | | | | | | | | | |
| 1906—1910 | 90,472 | 84,756 | 475 | 460 | 700 | 515 | 15 | 14 | 7·7 | 6·1 | 31·6 | 30·4 |
| 1926—1930 | 1) 94,162 | 1) 88,143 | 2) 1,335 | 2) 1,288 | 687 | 476 | 28 | 20 | 7·3 | 5·4 | 21·0 | 15·5 |
| 1932 | 2) 93,728 | 2) 88,059 | 3) 1,925 | 3) 1,866 | 822 | 587 | 38 | 35 | 8·8 | 6·7 | 19·7 | 18·8 |
| h) Въ градоветѣ — Dans les villes | | | | | | | | | | | | |
| 1906—1910 | 12,744 | 12,036 | 155 | 163 | 330 | 245 | 7 | 7 | 25·9 | 20·3 | 45·2 | 42·9 |
| 1926—1930 | 14,285 | 13,491 | 423 | 391 | 315 | 219 | 11 | 8 | 22·1 | 16·2 | 26·0 | 20·5 |
| 1932 | 13,986 | 13,225 | 611 | 555 | 423 | 272 | 24 | 19 | 30·2 | 20·6 | 39·3 | 34·2 |
| и) Въ селата — Dans les villages | | | | | | | | | | | | |
| 1906—1910 | 77,728 | 72,720 | 320 | 297 | 370 | 270 | 8 | 7 | 4·8 | 3·7 | 25·0 | 23·6 |
| 1926—1930 | 79,877 | 74,652 | 912 | 897 | 372 | 257 | 17 | 12 | 4·7 | 3·4 | 18·6 | 13·4 |
| 1932 | 79,742 | 74,834 | 1,314 | 1,311 | 399 | 315 | 14 | 16 | 5·0 | 4·2 | 10·7 | 12·2 |

Случаи на друго и непоказано вѣроизповѣдания: — Cas de religion non déclarée et d'autres religions: 1) 3; 2) 1; 3) 2.

„ Незаконнородени деца по отношение на законнороденитѣ по години
6. Naissances d'enfants illégitimes par rapport au nombre des légitimes, par années

| Години Années | Законнородени Enfants légitimes | | | На 100 момчета се падатъ момчета Proportion des garçons pour 100 filles | Незаконнородени Enfants illégitimes | | | На 100 момчета се падатъ момчета Proportion des garçons pour 100 filles | На 1000 законнородени момчета или момчета се падатъ незаконнородени Proportion des illégitimes, garçons ou filles, pour 1000 enfants légitimes | | |
|---|------------------------------------|--------------------|---|--|--|--------------------|---|--|---|--------------------|--------------------|
| | момчета garçons | момичета filles | всичко ¹⁾ total ¹⁾ | | момчета garçons | момичета filles | всичко ¹⁾ total ¹⁾ | | момчета garçons | момичета filles | общо en général |
| а) Всичко въ Царството — Total dans le Royaume | | | | | | | | | | | |
| 1910 | 93,275 | 86,652 | 179,927 | 107·6 | 595 | 590 | 1,185 | 100·8 | 6·4 | 6·8 | 6·6 |
| 1911 | 91,054 | 84,821 | 175,885 | 107·4 | 590 | 598 | 1,188 | 98·7 | 6·5 | 7·1 | 6·8 |
| 1912 | 95,720 | 89,209 | 184,929 | 107·3 | 580 | 571 | 1,151 | 101·6 | 6·1 | 6·4 | 6·2 |
| 1918 | 51,504 | 47,690 | 99,194 | 108·0 | 665 | 634 | 1,299 | 104·9 | 12·9 | 13·3 | 13·1 |
| 1919 | 80,747 | 74,948 | 155,695 | 107·7 | 919 | 834 | 1,753 | 110·2 | 11·4 | 11·1 | 11·2 |
| 1920 | 98,813 | 92,286 | 191,099 | 107·1 | 1,362 | 1,249 | 2,611 | 109·0 | 13·8 | 13·5 | 13·7 |
| 1921 | 101,064 | 94,410 | 195,474 | 107·0 | 1,318 | 1,246 | 2,566 | 105·8 | 13·0 | 13·2 | 13·1 |
| 1922 | 103,879 | 97,368 | 201,247 | 106·7 | 1,282 | 1,208 | 2,492 | 106·1 | 12·3 | 12·4 | 12·4 |
| 1923 | 98,152 | 93,158 | 191,310 | 105·4 | 1,100 | 1,035 | 2,135 | 106·3 | 11·2 | 11·1 | 11·2 |
| 1924 | 105,734 | 99,996 | 205,730 | 105·7 | 1,232 | 1,224 | 2,456 | 100·7 | 11·7 | 12·2 | 11·9 |
| 1925 | 100,741 | 94,318 | 195,060 | 106·8 | 1,175 | 1,141 | 2,316 | 103·0 | 11·7 | 12·1 | 11·9 |
| 1926 | 104,435 | 95,835 | 201,271 | 107·8 | 1,237 | 1,204 | 2,441 | 102·7 | 11·8 | 12·4 | 12·1 |
| 1927 | 94,099 | 87,915 | 182,014 | 107·0 | 1,254 | 1,193 | 2,447 | 105·1 | 13·1 | 13·6 | 13·4 |
| 1928 | 94,516 | 89,203 | 183,719 | 106·0 | 1,354 | 1,330 | 2,684 | 101·8 | 14·3 | 14·9 | 14·6 |
| 1929 | 88,797 | 83,274 | 172,071 | 105·6 | 1,347 | 1,281 | 2,628 | 105·2 | 15·2 | 15·4 | 15·3 |
| 1930 | 92,397 | 85,869 | 178,266 | 107·6 | 1,626 | 1,532 | 3,158 | 106·1 | 17·6 | 17·8 | 17·7 |
| 1931 | 87,494 | 81,739 | 169,233 | 107·0 | 1,709 | 1,628 | 3,337 | 105·0 | 19·5 | 19·9 | 19·7 |
| 1932 | 94,550 | 88,646 | 183,196 | 106·7 | 1,963 | 1,901 | 3,864 | 103·3 | 20·8 | 21·4 | 21·1 |

| | | | | | | | | | | | |
|--|--------|--------|--------|-------|-----|-----|-------|-------|------|------|------|
| б) Въ градоветѣ — Dans les villes | | | | | | | | | | | |
| 1910 | 13,250 | 12,492 | 25,742 | 106·1 | 209 | 214 | 423 | 97·7 | 15·8 | 17·1 | 16·4 |
| 1911 | 13,048 | 12,391 | 25,439 | 105·3 | 196 | 188 | 384 | 104·3 | 15·0 | 15·2 | 15·1 |
| 1912 | 13,800 | 12,824 | 26,624 | 107·6 | 183 | 153 | 336 | 119·6 | 13·3 | 11·9 | 12·6 |
| 1918 | 7,833 | 7,182 | 15,015 | 109·1 | 123 | 118 | 241 | 104·2 | 15·7 | 16·4 | 16·1 |
| 1919 | 12,592 | 11,488 | 24,080 | 109·6 | 201 | 176 | 377 | 114·2 | 16·0 | 15·3 | 15·7 |
| 1920 | 15,859 | 14,694 | 30,553 | 107·9 | 298 | 243 | 541 | 122·6 | 18·8 | 16·5 | 17·7 |
| 1921 | 16,236 | 14,803 | 31,040 | 109·7 | 334 | 319 | 655 | 104·7 | 20·6 | 21·5 | 21·0 |
| 1922 | 16,320 | 15,296 | 31,616 | 106·7 | 268 | 277 | 545 | 96·8 | 16·4 | 18·1 | 17·2 |
| 1923 | 15,476 | 14,657 | 30,133 | 105·6 | 238 | 249 | 487 | 95·6 | 15·4 | 17·0 | 16·2 |
| 1924 | 16,668 | 15,395 | 32,063 | 108·3 | 317 | 343 | 660 | 92·4 | 19·0 | 22·3 | 20·6 |
| 1925 | 16,149 | 15,043 | 31,193 | 107·4 | 297 | 313 | 610 | 94·9 | 18·4 | 20·8 | 19·6 |
| 1926 | 15,718 | 14,789 | 30,507 | 106·3 | 340 | 324 | 664 | 104·9 | 21·6 | 21·9 | 21·8 |
| 1927 | 14,738 | 13,760 | 28,498 | 107·1 | 420 | 351 | 771 | 119·7 | 28·5 | 25·5 | 27·0 |
| 1928 | 14,085 | 13,329 | 27,414 | 105·7 | 419 | 395 | 814 | 106·1 | 29·7 | 29·6 | 29·7 |
| 1929 | 13,783 | 12,867 | 26,650 | 107·1 | 412 | 416 | 828 | 99·0 | 29·9 | 32·3 | 31·1 |
| 1930 | 14,675 | 13,805 | 28,480 | 106·3 | 580 | 510 | 1,090 | 113·7 | 39·5 | 36·9 | 38·3 |
| 1931 | 14,094 | 13,032 | 27,126 | 108·1 | 566 | 547 | 1,113 | 103·5 | 40·2 | 42·0 | 41·0 |
| 1932 | 14,409 | 13,497 | 27,906 | 106·8 | 635 | 574 | 1,209 | 110·6 | 44·1 | 42·5 | 43·3 |

| | | | | | | | | | | | |
|---|--------|--------|---------|-------|-------|-------|-------|-------|------|------|------|
| в) Въ селата — Dans les villages | | | | | | | | | | | |
| 1910 | 80,025 | 74,160 | 154,185 | 107·9 | 386 | 376 | 762 | 102·9 | 4·8 | 5·1 | 4·9 |
| 1911 | 78,016 | 72,430 | 150,446 | 107·7 | 394 | 410 | 804 | 96·1 | 5·1 | 5·7 | 5·3 |
| 1912 | 81,920 | 76,385 | 158,305 | 107·2 | 397 | 418 | 815 | 95·0 | 4·8 | 5·5 | 5·1 |
| 1918 | 43,671 | 40,508 | 84,179 | 107·8 | 542 | 516 | 1,058 | 105·0 | 12·4 | 12·7 | 12·6 |
| 1919 | 68,155 | 63,460 | 131,615 | 107·4 | 718 | 658 | 1,376 | 109·1 | 10·5 | 10·4 | 10·5 |
| 1920 | 82,954 | 77,592 | 160,546 | 106·9 | 1,064 | 1,006 | 2,070 | 105·8 | 12·8 | 13·0 | 12·9 |
| 1921 | 84,828 | 79,607 | 164,435 | 106·6 | 984 | 927 | 1,911 | 106·1 | 11·6 | 11·6 | 11·6 |
| 1922 | 87,559 | 82,072 | 169,631 | 106·7 | 1,014 | 931 | 1,947 | 108·9 | 11·6 | 11·3 | 11·5 |
| 1923 | 82,676 | 78,501 | 161,177 | 105·3 | 862 | 786 | 1,648 | 109·7 | 10·4 | 10·0 | 10·2 |
| 1924 | 89,066 | 84,601 | 173,667 | 105·3 | 915 | 881 | 1,796 | 103·9 | 10·3 | 10·4 | 10·3 |
| 1925 | 84,592 | 79,275 | 163,867 | 106·7 | 878 | 828 | 1,706 | 106·0 | 10·4 | 10·4 | 10·4 |
| 1926 | 88,717 | 82,046 | 170,764 | 108·1 | 897 | 880 | 1,777 | 101·9 | 10·1 | 10·7 | 10·4 |
| 1927 | 79,361 | 74,155 | 153,516 | 107·0 | 834 | 842 | 1,676 | 99·0 | 10·5 | 11·4 | 10·8 |
| 1928 | 80,431 | 75,874 | 156,305 | 106·0 | 935 | 935 | 1,870 | 100·0 | 11·6 | 12·3 | 12·0 |
| 1929 | 75,014 | 70,407 | 145,421 | 106·5 | 935 | 865 | 1,800 | 108·1 | 12·5 | 12·3 | 12·4 |
| 1930 | 77,722 | 72,064 | 149,786 | 107·9 | 1,046 | 1,022 | 2,068 | 102·3 | 13·5 | 14·2 | 13·8 |
| 1931 | 73,400 | 68,707 | 142,107 | 106·8 | 1,143 | 1,081 | 2,224 | 105·7 | 15·6 | 15·7 | 15·7 |
| 1932 | 80,141 | 75,149 | 155,290 | 106·6 | 1,328 | 1,327 | 2,655 | 100·1 | 16·6 | 17·7 | 17·1 |

¹⁾ Заедно съ децата, на които полтъ е непоказанъ — Y compris les enfants dont le sexe n'est pas déclaré.

7. Живородени и мъртвородени по законност и вѐроизповѐдание

7. Nés vivants et mort-nés d'après la légitimité et la religion

| Вѐроизповѐдание Religion | Периоди Périodes | Срѐден годишен брой на роденитѐ деца — Nombre moyen annuel des enfants | | | | | | | | | | | |
|---|---------------------|--|----------------------|-----------------------|------------------------|---------------------|---------------------|-------------------------|--------------------|--------------------|------------------------|--------------------|--------------------|
| | | живородени — nés vivants | | | | | | мъртвородени — mort-nés | | | | | |
| | | законни — légitimes | | | незакон. — illégitimes | | | законни — légitimes | | | незакон. — illégitimes | | |
| | | момчета garçons | момичета filles | общо en général | момчета garçons | момичета filles | общо en général | момчета garçons | момичета filles | общо en général | момчета garçons | момичета filles | общо en général |
| Източно-православно . . . Gr.-Orthodoxe | 1909—1912 | 77,449 | 72,647 | 150,096 | 532 | 527 | 1,059 | 621 | 448 | 1,069 | 15 | 12 | 27 |
| | 1925—1928 | 79,831 | 74,782 | 154,613 | 1,121 | 1,105 | 2,226 | 461 | 345 | 806 | 21 | 15 | 36 |
| Мохамеданско — Махо- métane | 1909—1912 | 12,477 | 11,386 | 23,863 | 17 | 16 | 33 | 159 | 131 | 290 | 2 | — | 2 |
| | 1925—1928 | 16,238 | 15,164 | 31,402 | 94 | 79 | 173 | 123 | 84 | 207 | 2 | 2 | 4 |
| Израилтянско — Israélite | 1909—1912 | 629 | 599 | 1,228 | 2 | 4 | 6 | 26 | 20 | 46 | — | 1 | 1 |
| | 1925—1928 | 517 | 510 | 1,027 | 2 | 3 | 5 | 16 | 8 | 24 | — | 1 | 1 |
| Армено-григориянско . . . Arméno-grégorienne | 1909—1912 | 155 | 139 | 294 | 2 | 2 | 4 | 3 | 4 | 7 | — | — | — |
| | 1925—1928 | 330 | 312 | 642 | 3 | 1 | 4 | 7 | 5 | 12 | — | — | — |
| Католическо — Catholique | 1909—1912 | 693 | 656 | 1,349 | 5 | 7 | 12 | 7 | 5 | 12 | 1 | 1 | 2 |
| | 1925—1928 | 809 | 741 | 1,550 | 8 | 8 | 16 | 4 | 2 | 6 | 1 | — | 1 |
| Протестантско — Protes- tante | 1909—1912 | 96 | 95 | 191 | 1 | 2 | 3 | 1 | 1 | 2 | — | — | — |
| | 1925—1928 | 107 | 111 | 218 | 2 | 1 | 3 | — | 1 | 1 | — | — | — |
| Общо — En général | 1909—1912 | 91,499 | 85,522 | 177,021 | 559 | 558 | 1,117 | 817 | 609 | 1,426 | 18 | 14 | 32 |
| | 1925—1928 | ¹⁾ 97,837 | ²⁾ 91,623 | ³⁾ 189,460 | ⁴⁾ 1,231 | ⁵⁾ 1,199 | ²⁾ 2,430 | 611 | 445 | 1,056 | 24 | 18 | 42 |

а) Абсолютен брой — Nombre absolu

б) На 1,000 жители отъ всѐко вѐроизповѐдание и полъ — Pour 1,000 habitants de chaque religion et sexe

| | | | | | | | | | | | | | |
|---|-----------|------|------|------|------|------|------|------|------|------|------|------|------|
| Източно-православно . . . Gr.-Orthodoxe | 1909—1912 | 41'9 | 40'5 | 41'2 | 0'28 | 0'29 | 0'29 | 0'34 | 0'25 | 0'29 | 0'01 | 0'01 | 0'01 |
| | 1925—1928 | 34'9 | 32'8 | 33'8 | 0'49 | 0'48 | 0'49 | 0'20 | 0'15 | 0'18 | 0'01 | 0'01 | 0'01 |
| Мохамеданско — Махо- métane | 1909—1912 | 40'2 | 39'1 | 39'6 | 0'05 | 0'05 | 0'05 | 0'51 | 0'45 | 0'48 | 0'01 | — | 0'00 |
| | 1925—1928 | 40'8 | 38'7 | 39'8 | 0'24 | 0'20 | 0'22 | 0'31 | 0'21 | 0'26 | 0'01 | 0'01 | 0'01 |
| Израилтянско — Israélite | 1909—1912 | 31'4 | 29'8 | 30'6 | 0'10 | 0'20 | 0'15 | 1'30 | 1'00 | 1'15 | — | 0'05 | 0'02 |
| | 1925—1928 | 22'7 | 21'5 | 22'1 | 0'09 | 0'13 | 0'11 | 0'70 | 0'34 | 0'52 | — | 0'04 | 0'02 |
| Армено-григориянско . . . Arméno-grégorienne | 1909—1912 | 23'1 | 25'0 | 23'8 | 0'30 | 0'36 | 0'33 | 0'45 | 0'72 | 0'57 | — | — | — |
| | 1925—1928 | 25'6 | 25'0 | 25'3 | 0'23 | 0'08 | 0'16 | 0'54 | 0'40 | 0'47 | — | — | — |
| Католическо — Catholique | 1909—1912 | 43'3 | 40'6 | 42'0 | 0'31 | 0'43 | 0'37 | 0'44 | 0'31 | 0'37 | 0'06 | 0'06 | 0'06 |
| | 1925—1928 | 40'8 | 36'1 | 38'4 | 0'40 | 0'39 | 0'40 | 0'20 | 0'10 | 0'15 | 0'05 | — | 0'02 |
| Протестантско — Protes- tante | 1909—1912 | 29'9 | 31'2 | 30'5 | 0'31 | 0'65 | 0'47 | 0'31 | 0'33 | 0'32 | — | — | — |
| | 1925—1928 | 32'2 | 32'6 | 32'4 | 0'60 | 0'29 | 0'44 | — | 0'29 | 0'15 | — | — | — |
| Общо — En général | 1909—1912 | 41'5 | 40'1 | 40'8 | 0'25 | 0'26 | 0'26 | 0'37 | 0'29 | 0'33 | 0'01 | 0'01 | 0'01 |
| | 1925—1928 | 35'7 | 33'5 | 34'6 | 0'45 | 0'44 | 0'44 | 0'22 | 0'16 | 0'19 | 0'01 | 0'01 | 0'01 |

Случаи на друго и непоказано вѐроизповѐдания — Cas de religion non déclarée et d'autres religions: ¹⁾ 5, ²⁾ 3, ³⁾ 8, ⁴⁾ 1, ⁵⁾

8. Живородени споредъ комбиниранитѣ възрасти на родителитѣ — Nés vivants d'après l'âge des parents

| Възраст на майката | Периоди | Ж и в о р о д е н и — N é s v i v a n t s | | | | | | | | | | | | | | Périodes | Age de la mère | | | |
|--------------------|---------|---|-------|-------|-------|--|---------------------------------------|--------------------------|----------------|---|-------|-------|-------|--|---------------------------------------|----------|----------------|--------------------------|-------------------|--------------------------|
| | | законни, бащитѣ на които сж на възраст légitimes dont les pères sont à l'âge | | | | | | | всичко — total | законни, бащитѣ на които сж на възраст légitimes dont les pères sont à l'âge | | | | | | | | незаконни illégitimes | общо — en général | |
| | | до 19 ans jusqu'à | 20—29 | 30—39 | 40—49 | 50 и повече г. et au-dessus | непоказана възраст âge non déclaré | незаконни illégitimes | | до 19 ans jusqu'à | 20—29 | 30—39 | 40—49 | 50 и повече г. et au-dessus | непоказана възраст âge non déclaré | | | | | незаконни illégitimes |
| | | | | | | | | | | | | | | | | | | | | |

а) Всичко въ Царството — Total dans le Royaume

| | | | | | | | | | | | | | | | | | | | |
|--------------------------|-----------|-------|---------|--------|--------|-------|-----|-------|---------|-----|------|------|------|-----|-----|-----|-----------|-----------|---------------------|
| До 19 години | 1906—1910 | 747 | 3,753 | 247 | 15 | 2 | 2 | 145 | 4,911 | 0.4 | 2.1 | 0.2 | 0.0 | 0.0 | 0.0 | 0.1 | 2.8 | 1906—1910 | Jusqu'à 19 ans |
| | 1926—1930 | 2,376 | 7,751 | 376 | 22 | 5 | 1 | 433 | 10,964 | 1.3 | 4.2 | 0.2 | 0.0 | 0.0 | 0.3 | 6.0 | 1926—1930 | | |
| | 1932 | 2,110 | 8,561 | 445 | 27 | 4 | — | 689 | 11,836 | 1.2 | 4.6 | 0.2 | 0.0 | 0.0 | 0.4 | 6.4 | 1932 | | |
| 20—24 „ | 1906—1910 | 370 | 47,243 | 4,360 | 292 | 22 | 13 | 314 | 52,614 | 0.2 | 26.8 | 2.5 | 0.2 | 0.0 | 0.0 | 0.2 | 29.9 | 1906—1910 | 20—24 ans |
| | 1926—1930 | 2,427 | 50,147 | 5,099 | 347 | 25 | 1 | 955 | 59,001 | 1.3 | 27.1 | 2.8 | 0.2 | 0.0 | 0.0 | 0.5 | 31.9 | 1926—1930 | |
| | 1932 | 2,379 | 51,023 | 5,140 | 324 | 42 | 3 | 1,452 | 60,363 | 1.2 | 27.5 | 2.8 | 0.2 | 0.0 | 0.0 | 0.8 | 32.5 | 1932 | |
| 25—29 „ | 1906—1910 | 15 | 26,573 | 18,934 | 1,182 | 97 | 14 | 171 | 46,986 | 0.0 | 15.1 | 10.7 | 0.7 | 0.1 | 0.0 | 0.1 | 26.7 | 1906—1910 | 25—29 „ |
| | 1926—1930 | 228 | 32,639 | 17,589 | 1,429 | 118 | 1 | 533 | 52,537 | 0.1 | 17.7 | 9.6 | 0.8 | 0.0 | 0.0 | 0.3 | 28.5 | 1926—1930 | |
| | 1932 | 214 | 35,473 | 16,795 | 1,229 | 108 | 1 | 801 | 54,621 | 0.1 | 19.2 | 9.1 | 0.7 | 0.0 | 0.0 | 0.4 | 29.5 | 1932 | |
| 30—34 „ | 1906—1910 | 1 | 834 | 29,680 | 3,221 | 381 | 17 | 130 | 34,264 | 0.0 | 0.5 | 16.9 | 1.8 | 0.2 | 0.0 | 0.1 | 19.5 | 1906—1910 | 30—34 „ |
| | 1926—1930 | 17 | 4,397 | 23,084 | 3,631 | 383 | 1 | 287 | 31,800 | 0.0 | 2.4 | 12.5 | 2.0 | 0.2 | 0.0 | 0.1 | 17.2 | 1926—1930 | |
| | 1932 | 21 | 4,870 | 23,681 | 3,271 | 346 | 1 | 403 | 32,593 | 0.0 | 2.6 | 12.8 | 1.8 | 0.2 | 0.0 | 0.2 | 17.6 | 1932 | |
| 35—39 „ | 1906—1910 | — | 83 | 11,485 | 9,483 | 820 | 12 | 85 | 21,968 | — | 0.0 | 6.5 | 5.4 | 0.5 | 0.0 | 0.0 | 12.4 | 1906—1910 | 35—39 „ |
| | 1926—1930 | 4 | 402 | 9,851 | 7,592 | 964 | — | 190 | 19,003 | 0.0 | 0.2 | 5.3 | 4.1 | 0.6 | — | 0.1 | 10.3 | 1926—1930 | |
| | 1932 | 1 | 358 | 9,717 | 5,818 | 712 | — | 212 | 16,818 | 0.0 | 0.2 | 5.2 | 3.1 | 0.4 | — | 0.1 | 9.0 | 1932 | |
| 40—44 „ | 1906—1910 | — | 5 | 302 | 9,184 | 1,500 | 7 | 46 | 11,044 | — | 0.0 | 0.2 | 5.2 | 0.9 | 0.0 | 0.0 | 6.3 | 1906—1910 | 40—44 „ |
| | 1926—1930 | 1 | 41 | 731 | 6,234 | 1,461 | 1 | 80 | 8,549 | 0.0 | 0.0 | 0.4 | 3.3 | 0.8 | 0.0 | 0.0 | 4.5 | 1926—1930 | |
| | 1932 | — | 45 | 881 | 4,700 | 1,174 | — | 86 | 6,886 | — | 0.0 | 0.5 | 2.5 | 0.7 | — | 0.0 | 3.7 | 1932 | |
| 45 и повече год. | 1906—1910 | — | 3 | 19 | 1,709 | 2,520 | 5 | 16 | 4,272 | — | 0.0 | 0.0 | 1.0 | 1.4 | 0.0 | 0.0 | 2.4 | 1906—1910 | 45 ans et au-dessus |
| | 1926—1930 | 1 | 8 | 64 | 1,307 | 1,528 | 1 | 27 | 2,936 | 0.0 | 0.0 | 0.0 | 0.7 | 0.8 | 0.0 | 0.0 | 1.5 | 1926—1930 | |
| | 1932 | — | 8 | 68 | 968 | 1,233 | 1 | 23 | 2,301 | — | 0.0 | 0.0 | 0.5 | 0.7 | 0.0 | 0.0 | 1.2 | 1932 | |
| Непоказана възраст | 1906—1910 | — | 3 | 3 | 3 | 1 | 66 | 28 | 104 | — | 0.0 | 0.0 | 0.0 | 0.0 | 0.0 | 0.0 | 0.0 | 1906—1910 | Age non déclaré |
| | 1926—1930 | — | 1 | 1 | — | — | 18 | 118 | 138 | — | 0.0 | 0.0 | — | — | 0.0 | 0.1 | 0.1 | 1926—1930 | |
| | 1932 | 1 | 10 | 3 | 1 | 2 | 18 | 125 | 160 | 0.0 | 0.0 | 0.0 | 0.0 | 0.0 | 0.1 | 0.1 | 1932 | | |
| Общо | 1906—1910 | 1,133 | 78,497 | 65,030 | 25,089 | 5,343 | 136 | 935 | 176,163 | 0.6 | 44.5 | 37.0 | 14.3 | 3.1 | 0.0 | 0.5 | 100.0 | 1906—1910 | En général |
| | 1926—1930 | 5,054 | 95,386 | 56,795 | 20,562 | 4,484 | 24 | 2,623 | 184,928 | 2.7 | 51.6 | 30.8 | 11.1 | 2.4 | 0.0 | 1.4 | 100.0 | 1926—1930 | |
| | 1932 | 4,726 | 100,348 | 56,730 | 16,338 | 3,621 | 24 | 3,791 | 185,578 | 2.5 | 54.1 | 30.6 | 8.8 | 2.0 | 0.0 | 2.0 | 100.0 | 1932 | |

б) Въ градовете — Dans les villes

| | | | | | | | | | | | | | | | | | | | |
|------------------------|-----------|-----|--------|--------|-------|-------|----|-------|--------|-----|------|------|------|-----|-----|-----|-------|-----------|-----------------------|
| До 19 години | 1906—1910 | 69 | 938 | 170 | 11 | 1 | 1 | 66 | 1,256 | 0·3 | 3·7 | 0·7 | 0·0 | 0·0 | 0·0 | 0·3 | 5·0 | 1906—1910 | } Jusqu'à 19 ans |
| | 1926—1930 | 193 | 1,431 | 180 | 8 | 1 | — | 167 | 1,980 | 0·7 | 5·0 | 0·6 | 0·0 | 0·0 | — | 0·6 | 6·9 | 1926—1930 | |
| | 1932 | 204 | 1,536 | 164 | 5 | 1 | — | 268 | 2,178 | 0·7 | 5·4 | 0·6 | 0·0 | 0·0 | — | 1·0 | 7·7 | 1932 | |
| 20—24 год. | 1906—1910 | 19 | 5,041 | 2,445 | 187 | 15 | 2 | 114 | 7,823 | 0·1 | 20·1 | 9·8 | 0·7 | 0·0 | 0·0 | 0·5 | 31·2 | 1906—1910 | } 20—24 ans |
| | 1926—1930 | 88 | 6,029 | 2,148 | 169 | 7 | — | 266 | 8,707 | 0·3 | 21·1 | 7·5 | 0·6 | 0·0 | — | 1·0 | 30·5 | 1926—1930 | |
| | 1932 | 91 | 6,464 | 1,940 | 135 | 10 | — | 418 | 9,058 | 0·3 | 22·8 | 6·8 | 0·5 | 0·0 | — | 1·5 | 31·9 | 1932 | |
| 25—29 „ | 1906—1910 | 1 | -1,746 | 4,575 | 677 | 55 | 3 | 49 | 7,106 | 0·0 | 7·0 | 18·2 | 2·7 | 0·2 | 0·0 | 0·2 | 28·3 | 1906—1910 | } 25—29 „ |
| | 1926—1930 | 9 | 2,994 | 4,482 | 668 | 48 | — | 140 | 8,341 | 0·0 | 10·5 | 15·7 | 2·3 | 0·2 | — | 0·5 | 29·2 | 1926—1930 | |
| | 1932 | 23 | 3,271 | 4,170 | 533 | 34 | — | 212 | 8,243 | 0·1 | 11·5 | 14·7 | 1·9 | 0·1 | — | 0·7 | 29·0 | 1932 | |
| 30—34 „ | 1906—1910 | — | 65 | 2,726 | 1,402 | 186 | 4 | 30 | 4,413 | — | 0·3 | 10·9 | 5·6 | 0·7 | 0·0 | 0·1 | 17·6 | 1906—1910 | } 30—34 „ |
| | 1926—1930 | 1 | 317 | 3,293 | 1,329 | 121 | — | 66 | 5,127 | 0·0 | 1·1 | 11·5 | 4·7 | 0·4 | — | 0·2 | 17·9 | 1926—1930 | |
| | 1932 | 2 | 362 | 3,409 | 1,047 | 114 | — | 89 | 5,023 | 0·0 | 1·3 | 12·0 | 3·7 | 0·4 | — | 0·3 | 17·7 | 1932 | |
| 35—39 „ | 1906—1910 | — | 6 | 708 | 1,819 | 380 | 3 | 19 | 2,935 | — | 0·0 | 2·8 | 7·2 | 1·5 | 0·0 | 0·1 | 11·6 | 1906—1910 | } 35—39 „ |
| | 1926—1930 | — | 35 | 938 | 1,697 | 277 | — | 46 | 2,993 | — | 0·1 | 3·3 | 5·9 | 1·0 | — | 0·2 | 10·5 | 1926—1930 | |
| | 1932 | — | 31 | 1,034 | 1,299 | 200 | — | 35 | 2,599 | — | 0·1 | 3·7 | 4·6 | 0·7 | — | 0·1 | 9·2 | 1932 | |
| 40—44 „ | 1906—1910 | — | 1 | 28 | 641 | 446 | 1 | 9 | 1,126 | — | 0·0 | 0·1 | 2·6 | 1·8 | 0·0 | 0·0 | 4·5 | 1906—1910 | } 40—44 „ |
| | 1926—1930 | — | 4 | 60 | 665 | 303 | 1 | 11 | 1,044 | — | 0·0 | 0·2 | 2·3 | 1·1 | 0·0 | 0·0 | 3·6 | 1926—1930 | |
| | 1932 | — | 5 | 87 | 579 | 233 | — | 19 | 923 | — | 0·0 | 0·3 | 2·1 | 0·8 | — | 0·1 | 3·3 | 1932 | |
| 45 и повече години | 1906—1910 | — | 1 | 3 | 94 | 291 | 1 | 4 | 394 | — | 0·0 | 0·0 | 0·4 | 1·2 | 0·0 | 0·0 | 1·6 | 1906—1910 | } 45 ans et au-dessus |
| | 1926—1930 | — | 1 | 6 | 96 | 173 | — | 3 | 279 | — | 0·0 | 0·0 | 0·4 | 0·6 | — | 0·0 | 1·0 | 1926—1930 | |
| | 1932 | — | — | 6 | 82 | 139 | — | 4 | 231 | — | — | 0·0 | 0·3 | 0·5 | — | 0·0 | 0·8 | 1932 | |
| Непоказана възраст | 1906—1910 | — | 1 | 1 | — | 1 | 15 | 27 | 45 | — | 0·0 | 0·0 | — | 0·0 | 0·1 | 0·1 | 0·2 | 1906—1910 | } Age non déclaré |
| | 1926—1930 | — | — | — | — | — | 4 | 115 | 119 | — | — | — | — | — | 0·0 | 0·4 | 0·4 | 1926—1930 | |
| | 1932 | — | — | — | — | 1 | — | 121 | 122 | — | — | — | — | — | 0·0 | 0·4 | 0·4 | 1932 | |
| Общо | 1906—1910 | 89 | 7,799 | 10,656 | 4,831 | 1,375 | 30 | 318 | 25,098 | 0·4 | 31·1 | 42·5 | 19·2 | 5·4 | 0·1 | 1·3 | 100·0 | 1906—1910 | } En général |
| | 1926—1930 | 291 | 10,811 | 11,107 | 4,632 | 930 | 5 | 814 | 28,590 | 1·0 | 37·8 | 38·8 | 16·2 | 3·3 | 0·0 | 2·9 | 100·0 | 1926—1930 | |
| | 1932 | 320 | 11,669 | 10,810 | 3,630 | 732 | — | 1,166 | 28,377 | 1·1 | 41·1 | 38·1 | 13·1 | 2·5 | — | 4·1 | 100·0 | 1932 | |

в) Въ селата — Dans les villages

| | | | | | | | | | | | | | | | | | | | |
|--------------------------|-----------|-------|--------|--------|--------|-------|-----|-------|---------|-----|------|------|------|-----|-----|------|-----------|-----------------------|-------------------|
| До 19 години | 1906—1910 | 678 | 2,815 | 77 | 4 | 1 | 1 | 79 | 3,655 | 0·4 | 1·9 | 0·0 | 0·0 | 0·0 | 0·1 | 2·4 | 1906—1910 | } Jusqu'à 19 ans | |
| | 1926—1930 | 2,183 | 6,320 | 196 | 14 | 4 | 1 | 266 | 8,984 | 1·4 | 4·0 | 0·1 | 0·0 | 0·0 | 0·2 | 5·7 | 1926—1930 | | |
| | 1932 | 1,906 | 7,025 | 281 | 22 | 3 | — | 421 | 9,658 | 1·2 | 4·5 | 0·2 | 0·0 | 0·0 | — | 0·3 | 6·2 | | 1932 |
| 20—24 „ | 1906—1910 | 351 | 42,202 | 1,915 | 105 | 7 | 11 | 200 | 44,791 | 0·3 | 27·9 | 1·3 | 0·1 | 0·0 | 0·1 | 29·7 | 1906—1910 | } 20—24 ans | |
| | 1926—1930 | 2,339 | 44,118 | 2,951 | 178 | 18 | 1 | 689 | 50,294 | 1·5 | 28·2 | 1·9 | 0·1 | 0·0 | 0·5 | 32·2 | 1926—1930 | | |
| | 1932 | 2,268 | 44,559 | 3,200 | 189 | 32 | 3 | 1,034 | 51,305 | 1·5 | 28·3 | 2·1 | 0·1 | 0·0 | 0·6 | 32·6 | 1932 | | |
| 25—29 „ | 1906—1910 | 14 | 24,827 | 14,359 | 505 | 42 | 11 | 122 | 39,880 | 0·0 | 16·4 | 9·5 | 0·3 | 0·0 | 0·1 | 26·3 | 1906—1910 | } 25—29 „ | |
| | 1926—1930 | 219 | 29,645 | 13,107 | 761 | 70 | 1 | 393 | 44,196 | 0·1 | 19·0 | 8·4 | 0·4 | 0·0 | 0·3 | 28·2 | 1926—1930 | | |
| | 1932 | 191 | 32,202 | 12,625 | 696 | 74 | 1 | 589 | 46,378 | 0·1 | 20·5 | 8·0 | 0·5 | 0·0 | 0·4 | 29·5 | 1932 | | |
| 30—34 „ | 1906—1910 | 1 | 769 | 26,954 | 1,819 | 195 | 13 | 100 | 29,851 | 0·0 | 0·5 | 17·9 | 1·2 | 0·1 | 0·1 | 19·8 | 1906—1910 | } 30—34 „ | |
| | 1926—1930 | 16 | 4,080 | 19,791 | 2,302 | 262 | 1 | 221 | 26,673 | 0·0 | 2·6 | 12·7 | 1·5 | 0·2 | 0·1 | 17·1 | 1926—1930 | | |
| | 1932 | 19 | 4,508 | 20,272 | 2,224 | 232 | 1 | 314 | 27,570 | 0·0 | 2·9 | 12·9 | 1·4 | 0·1 | 0·2 | 17·5 | 1932 | | |
| 35—39 „ | 1906—1910 | — | 77 | 10,777 | 7,664 | 440 | 9 | 66 | 19,033 | — | 0·1 | 7·1 | 5·1 | 0·3 | 0·0 | 12·6 | 1906—1910 | } 35—40 „ | |
| | 1926—1930 | 4 | 367 | 8,913 | 5,895 | 687 | — | 144 | 16,010 | 0·0 | 0·3 | 5·7 | 3·8 | 0·4 | — | 10·3 | 1926—1930 | | |
| | 1932 | 1 | 327 | 8,683 | 4,519 | 512 | — | 177 | 14,219 | 0·0 | 0·2 | 5·5 | 2·9 | 0·4 | — | 9·1 | 1932 | | |
| 40—44 „ | 1906—1910 | — | 4 | 274 | 8,543 | 1,054 | 6 | 37 | 9,918 | — | 0·0 | 0·2 | 5·7 | 0·7 | 0·0 | 6·6 | 1906—1910 | } 40—44 „ | |
| | 1926—1930 | 1 | 37 | 671 | 5,569 | 1,158 | — | 69 | 7,505 | 0·0 | 0·0 | 0·4 | 3·6 | 0·8 | — | 4·8 | 1926—1930 | | |
| | 1932 | — | 40 | 794 | 4,121 | 941 | — | 67 | 5,963 | — | 0·0 | 0·5 | 2·6 | 0·6 | — | 3·8 | 1932 | | |
| 45 и повече год. | 1906—1910 | — | 2 | 16 | 1,615 | 2,229 | 4 | 12 | 3,878 | — | 0·0 | 0·0 | 1·1 | 1·5 | 0·0 | 2·6 | 1906—1910 | } 45 ans et au-dessus | |
| | 1926—1930 | 1 | 7 | 58 | 1,211 | 1,355 | 1 | 24 | 2,657 | 0·0 | 0·0 | 0·0 | 0·8 | 0·9 | 0·0 | 1·7 | 1926—1930 | | |
| | 1932 | — | 8 | 62 | 886 | 1,094 | 1 | 19 | 2,070 | — | 0·0 | 0·0 | 0·6 | 0·7 | 0·0 | 1·3 | 1932 | | |
| Непоказана възраст | 1906—1910 | — | 2 | 2 | 3 | — | 51 | 1 | 59 | — | 0·0 | 0·0 | 0·0 | — | 0·0 | 0·0 | 0·0 | 1906—1910 | } Age non déclaré |
| | 1926—1930 | — | 1 | 1 | — | — | 14 | 3 | 19 | — | 0·0 | 0·0 | — | — | 0·0 | 0·0 | 0·0 | 1926—1930 | |
| | 1932 | 1 | 10 | 3 | 1 | 1 | 18 | 4 | 38 | 0·0 | 0·0 | 0·0 | 0·0 | 0·0 | 0·0 | 0·0 | 0·0 | 1932 | |
| Общо | 1906—1910 | 1,044 | 70,698 | 54,374 | 20,258 | 3,968 | 106 | 617 | 151,065 | 0·7 | 46·8 | 36·0 | 13·5 | 2·6 | 0·0 | 0·4 | 100·0 | 1906—1910 | } En général |
| | 1926—1930 | 4,763 | 84,575 | 45,688 | 15,930 | 3,554 | 19 | 1,809 | 156,338 | 3·0 | 54·1 | 29·2 | 10·2 | 2·3 | 0·0 | 1·2 | 100·0 | 1926—1930 | |
| | 1932 | 4,406 | 88,679 | 45,920 | 12,658 | 2,889 | 24 | 2,625 | 157,201 | 2·8 | 56·4 | 29·2 | 8·1 | 1·8 | 0·0 | 1·7 | 100·0 | 1932 | |

9. Раждания споредъ възрастта и плодовитостта на майката — Naissances suivant l'âge et la fécondité des mères

| Възраст на майката | Периоди | Всичко родени деца Total des enfants nés | Роденото дете е на майката — L'enfant né est à la mère son | | | | | | | | | | | | | | | | | | | Общо родени деца — Enfants nés en général | Périodes | Age de la mère | | | |
|---|-----------|---|--|----------------|-----------------|--------------------|----------------|---------------|----------------|---------------|----------------------------------|------------------------|---------------|--------------------|-----------------|--------------------|----------------|---------------|----------------|---------------|-------------------------------|---|----------|----------------|------------------------|------|--|
| | | | Абсолютен брой — Nombre absolu | | | | | | | | | | | На сто — Pour cent | | | | | | | | | | | | | |
| | | | първо premier | второ deuxième | трето troisième | четвърто quatrième | пето cinquième | шесто sixième | седмо septième | осмо huitième | повече от осем au-dessus de huit | непоказано indéterminé | първо premier | второ deuxième | трето troisième | четвърто quatrième | пето cinquième | шесто sixième | седмо septième | осмо huitième | повече от 8 au-dessus de huit | | | | непоказано indéterminé | | |
| а) Всичко въ Царството — Total dans le Royaume | | | | | | | | | | | | | | | | | | | | | | | | | | | |
| До 19 години | 1906—1910 | 4,968 | 4,321 | 574 | 59 | 10 | 1 | — | — | — | — | 3 | 2'5 | 0'3 | 0'0 | 0'0 | 0'0 | — | — | — | — | 0'0 | 2'8 | 1906—1910 | Jusqu'à 19 ans | | |
| | 1926—1930 | 11,049 | 9,517 | 1,338 | 162 | 27 | — | — | — | — | — | 5 | 5'1 | 0'7 | 0'1 | 0'0 | — | — | — | — | — | 0'0 | 5'9 | 1926—1930 | | | |
| | 1932 | 11,935 | 10,233 | 1,512 | 161 | 22 | — | — | — | — | — | 7 | 5'5 | 0'8 | 0'0 | 0'0 | — | — | — | — | — | — | 0'0 | 6'3 | | 1932 | |
| 20—24 | 1906—1910 | 52,983 | 25,321 | 18,567 | 6,997 | 1,652 | 317 | 73 | 17 | 6 | 2 | 31 | 14'3 | 10'5 | 4'0 | 0'9 | 0'2 | 0'0 | 0'0 | 0'0 | 0'0 | 0'0 | 29'9 | 1906—1910 | 20—24 | | |
| | 1926—1930 | 59,351 | 29,291 | 20,406 | 7,430 | 1,787 | 350 | 67 | 10 | 3 | 1 | 6 | 15'7 | 11'0 | 4'0 | 1'0 | 0'2 | 0'0 | 0'0 | 0'0 | 0'0 | 0'0 | 31'9 | 1926—1930 | | | |
| | 1932 | 60,846 | 31,314 | 20,824 | 6,708 | 1,574 | 334 | 68 | 19 | — | 3 | 2 | 16'7 | 11'1 | 3'6 | 0'8 | 0'2 | 0'0 | 0'0 | — | 0'0 | 0'0 | 32'4 | 1932 | | | |
| 25—29 | 1906—1910 | 47,281 | 4,545 | 12,016 | 14,931 | 9,705 | 4,101 | 1,359 | 408 | 122 | 51 | 43 | 2'6 | 6'8 | 8'4 | 5'5 | 2'3 | 0'8 | 0'2 | 0'1 | 0'0 | 0'0 | 26'7 | 1906—1910 | 25—29 | | |
| | 1926—1930 | 52,849 | 7,032 | 14,390 | 16,087 | 9,916 | 3,886 | 1,121 | 304 | 72 | 36 | 5 | 3'8 | 7'7 | 8'7 | 5'3 | 2'1 | 0'6 | 0'2 | 0'0 | 0'0 | 0'0 | 28'4 | 1926—1930 | | | |
| | 1932 | 54,992 | 8,693 | 15,807 | 15,532 | 9,293 | 3,865 | 1,311 | 372 | 86 | 29 | 4 | 4'6 | 8'5 | 8'3 | 5'0 | 2'1 | 0'7 | 0'2 | 0'0 | 0'0 | 0'0 | 29'4 | 1932 | | | |
| 30—34 | 1906—1910 | 34,485 | 737 | 2,393 | 5,859 | 8,446 | 7,690 | 5,004 | 2,550 | 1,131 | 628 | 47 | 0'4 | 1'3 | 3'3 | 4'8 | 4'3 | 2'8 | 1'5 | 0'6 | 0'4 | 0'0 | 19'4 | 1906—1910 | 30—34 | | |
| | 1926—1930 | 32,020 | 1,388 | 3,666 | 7,033 | 8,266 | 6,103 | 3,266 | 1,445 | 549 | 301 | 3 | 0'7 | 2'0 | 3'8 | 4'4 | 3'3 | 1'8 | 0'8 | 0'3 | 0'2 | 0'0 | 17'3 | 1926—1930 | | | |
| | 1932 | 32,873 | 1,647 | 3,885 | 6,245 | 7,679 | 6,610 | 4,029 | 1,772 | 648 | 357 | 1 | 0'9 | 2'1 | 3'3 | 4'1 | 3'5 | 2'2 | 0'9 | 0'4 | 0'2 | 0'0 | 17'6 | 1932 | | | |
| 35—39 | 1906—1910 | 22,144 | 202 | 524 | 1,429 | 2,939 | 4,223 | 4,458 | 3,567 | 2,451 | 2,321 | 30 | 0'1 | 0'3 | 0'8 | 1'7 | 2'4 | 2'5 | 2'0 | 1'4 | 1'3 | 0'0 | 12'5 | 1906—1910 | 35—39 | | |
| | 1926—1930 | 19,158 | 394 | 1,017 | 2,285 | 3,424 | 3,758 | 3,234 | 2,331 | 1,447 | 1,265 | 3 | 0'3 | 0'5 | 1'2 | 1'9 | 1'9 | 1'7 | 1'3 | 0'8 | 0'7 | 0'0 | 10'3 | 1926—1930 | | | |
| | 1932 | 16,977 | 364 | 879 | 1,921 | 2,908 | 3,481 | 3,034 | 2,155 | 1,173 | 1,059 | 3 | 0'2 | 0'5 | 1'0 | 1'6 | 1'9 | 1'6 | 1'2 | 0'6 | 0'6 | 0'0 | 9'2 | 1932 | | | |
| 40—44 | 1906—1910 | 11,132 | 66 | 162 | 414 | 945 | 1,568 | 1,903 | 1,828 | 1,685 | 2,547 | 14 | 0'0 | 0'1 | 0'2 | 0'5 | 0'9 | 1'1 | 1'0 | 1'0 | 1'4 | 0'0 | 6'2 | 1906—1910 | 40—44 | | |
| | 1926—1930 | 8,614 | 97 | 247 | 588 | 1,006 | 1,347 | 1,384 | 1,335 | 1,063 | 1,545 | 2 | 0'0 | 0'2 | 0'3 | 0'5 | 0'7 | 0'7 | 0'7 | 0'6 | 0'8 | 0'0 | 4'5 | 1926—1930 | | | |
| | 1932 | 6,953 | 100 | 234 | 465 | 849 | 1,125 | 1,167 | 1,049 | 814 | 1,148 | 2 | 0'1 | 0'1 | 0'2 | 0'5 | 0'6 | 0'6 | 0'6 | 0'4 | 0'6 | 0'0 | 3'7 | 1932 | | | |
| 45 и пов. г. | 1906—1910 | 4,308 | 26 | 54 | 124 | 270 | 463 | 636 | 627 | 679 | 1,421 | 8 | 0'0 | 0'0 | 0'1 | 0'2 | 0'3 | 0'4 | 0'4 | 0'3 | 0'8 | 0'0 | 2'5 | 1906—1910 | 45 ans et au-dessus | | |
| | 1926—1930 | 2,958 | 34 | 78 | 181 | 325 | 433 | 453 | 428 | 341 | 683 | 2 | 0'0 | 0'0 | 0'1 | 0'2 | 0'3 | 0'2 | 0'2 | 0'2 | 0'4 | 0'0 | 1'6 | 1926—1930 | | | |
| | 1932 | 2,322 | 20 | 45 | 140 | 236 | 363 | 379 | 317 | 297 | 524 | 1 | 0'0 | 0'0 | 0'1 | 0'1 | 0'2 | 0'2 | 0'2 | 0'2 | 0'3 | 0'0 | 1'3 | 1932 | | | |
| Непоказана възраст | 1906—1910 | 106 | 16 | 12 | 13 | 8 | 7 | 5 | 2 | 1 | 2 | 40 | 0'0 | 0'0 | 0'0 | 0'0 | 0'0 | 0'0 | 0'0 | 0'0 | 0'0 | 0'0 | 0'0 | 1906—1910 | Age non déclaré | | |
| | 1926—1930 | 140 | 7 | 3 | 4 | 1 | — | — | — | — | — | 125 | 0'0 | 0'0 | 0'0 | 0'0 | — | — | — | — | — | 0'1 | 0'1 | 1926—1930 | | | |
| | 1932 | 162 | 17 | 10 | 4 | 6 | — | 1 | 1 | — | — | 123 | 0'0 | 0'0 | 0'0 | 0'0 | — | — | — | — | — | 0'1 | 0'1 | 1932 | | | |
| Общо | 1906—1910 | 177,407 | 35,234 | 34,302 | 29,826 | 23,975 | 18,370 | 13,438 | 8,999 | 6,075 | 6,972 | 216 | 19'9 | 19'3 | 16'8 | 13'6 | 10'4 | 7'6 | 5'1 | 3'4 | 3'9 | 0'0 | 100'0 | 1906—1910 | En général | | |
| | 1926—1930 | 186,139 | 47,760 | 41,145 | 33,770 | 24,752 | 15,877 | 9,525 | 5,853 | 3,475 | 3,831 | 151 | 25'6 | 22'1 | 18'2 | 13'3 | 8'5 | 5'0 | 3'2 | 1'9 | 2'1 | 0'1 | 100'0 | 1926—1930 | | | |
| | 1932 | 187,060 | 52,388 | 43,196 | 31,176 | 22,567 | 15,778 | 9,989 | 5,685 | 3,018 | 3,120 | 143 | 28'0 | 23'1 | 16'5 | 12'1 | 8'5 | 5'3 | 3'1 | 1'6 | 1'7 | 0'1 | 100'0 | 1932 | | | |

IV. ДВИЖЕНИЕ НА НАСЕЛЕНИЕТО — MOUVEMENT DE LA POPULATION

б) Въ градовете — Dans les villes

| | | | | | | | | | | | | | | | | | | | | | | | | | |
|---------------------|-----------|--------|-------|-------|-------|-------|-------|-------|-------|-----|------|-----|------|------|------|------|-----|-----|-----|-----|-----|-----|-------|------------------------------------|---------------------|
| До 19 години | 1906—1910 | 1,292 | 1,076 | 191 | 20 | 4 | — | — | — | — | — | 1 | 4·2 | 0·8 | 0·1 | 0·0 | — | — | — | — | — | 0·0 | 5·1 | 1906—1910 } 1926—1930 } 1932 | Jusqu'à 19 ans |
| | 1926—1930 | 2,021 | 1,685 | 295 | 36 | 4 | — | — | — | — | — | 1 | 5·8 | 1·0 | 0·1 | 0·0 | — | — | — | — | — | 0·0 | 6·9 | | |
| | 1932 | 2,230 | 1,830 | 348 | 44 | 6 | — | — | — | — | — | 2 | 6·3 | 1·2 | 0·2 | 0·0 | — | — | — | — | — | 0·0 | 7·7 | | |
| 20—24 | 1906—1910 | 8,001 | 3,768 | 2,733 | 1,098 | 308 | 66 | 17 | 4 | 2 | — | 5 | 14·7 | 10·7 | 4·3 | 1·2 | 0·2 | 0·0 | 0·0 | 0·0 | — | 0·0 | 31·1 | 1906—1910 } 1926—1930 } 1932 | 20—24 |
| | 1926—1930 | 8,853 | 4,528 | 2,901 | 1,077 | 279 | 55 | 9 | 2 | 1 | — | 1 | 15·5 | 10·0 | 3·7 | 1·0 | 0·2 | 0·0 | 0·0 | 0·0 | — | 0·0 | 30·4 | | |
| | 1932 | 9,287 | 4,951 | 2,958 | 1,016 | 271 | 68 | 18 | 4 | — | 1 | — | 17·0 | 10·2 | 3·5 | 0·9 | 0·2 | 0·1 | 0·0 | 0·0 | — | 0·0 | 31·9 | | |
| 25—29 | 1906—1910 | 7,253 | 949 | 1,802 | 2,038 | 1,391 | 674 | 261 | 91 | 27 | 13 | 7 | 3·7 | 7·0 | 8·0 | 5·4 | 2·6 | 1·0 | 0·4 | 0·1 | 0·0 | 0·0 | 28·2 | 1906—1910 } 1926—1930 } 1932 | 25—29 |
| | 1926—1930 | 8,491 | 1,734 | 2,575 | 2,254 | 1,222 | 493 | 142 | 52 | 11 | 6 | 2 | 5·9 | 8·8 | 7·8 | 4·2 | 1·7 | 0·5 | 0·2 | 0·0 | 0·0 | 0·0 | 29·1 | | |
| | 1932 | 8,415 | 2,020 | 2,615 | 1,938 | 1,074 | 513 | 172 | 65 | 11 | 7 | — | 7·0 | 9·0 | 6·7 | 3·7 | 1·8 | 0·6 | 0·2 | 0·0 | 0·0 | 0·0 | 29·0 | | |
| 30—34 | 1906—1910 | 4,513 | 168 | 360 | 703 | 951 | 937 | 668 | 394 | 195 | 131 | 6 | 0·7 | 1·4 | 2·8 | 3·7 | 3·6 | 2·6 | 1·5 | 0·8 | 0·5 | 0·0 | 17·6 | 1906—1910 } 1926—1930 } 1932 | 30—34 |
| | 1926—1930 | 5,235 | 481 | 1,004 | 1,255 | 1,101 | 702 | 386 | 178 | 79 | 48 | 1 | 1·7 | 3·5 | 4·3 | 3·8 | 2·4 | 1·3 | 0·6 | 0·3 | 0·1 | 0·0 | 18·0 | | |
| | 1932 | 5,175 | 549 | 999 | 1,112 | 1,039 | 754 | 410 | 194 | 66 | 52 | — | 1·9 | 3·4 | 3·8 | 3·6 | 2·6 | 1·4 | 0·7 | 0·2 | 0·2 | — | 17·8 | | |
| 35—39 | 1906—1910 | 3,011 | 57 | 105 | 218 | 357 | 503 | 538 | 458 | 337 | 435 | 3 | 0·2 | 0·4 | 0·8 | 1·4 | 2·0 | 2·1 | 1·8 | 1·3 | 1·7 | 0·0 | 11·7 | 1906—1910 } 1926—1930 } 1932 | 35—39 |
| | 1926—1930 | 3,067 | 133 | 289 | 507 | 570 | 503 | 408 | 284 | 184 | 189 | — | 0·5 | 1·0 | 1·7 | 1·9 | 1·7 | 1·4 | 1·0 | 0·6 | 0·7 | — | 10·5 | | |
| | 1932 | 2,680 | 144 | 266 | 465 | 492 | 458 | 335 | 204 | 158 | 157 | 1 | 0·4 | 0·9 | 1·6 | 1·7 | 1·6 | 1·1 | 0·8 | 0·6 | 0·5 | 0·0 | 9·2 | | |
| 40—44 | 1906—1910 | 1,163 | 14 | 22 | 51 | 98 | 131 | 163 | 173 | 170 | 339 | 2 | 0·0 | 0·1 | 0·2 | 0·4 | 0·5 | 0·7 | 0·7 | 0·7 | 1·3 | 0·0 | 4·6 | 1906—1910 } 1926—1930 } 1932 | 40—44 |
| | 1926—1930 | 1,070 | 25 | 58 | 96 | 132 | 158 | 159 | 145 | 113 | 184 | — | 0·1 | 0·2 | 0·3 | 0·5 | 0·5 | 0·5 | 0·5 | 0·4 | 0·6 | — | 3·6 | | |
| | 1932 | 961 | 24 | 50 | 92 | 110 | 148 | 162 | 131 | 93 | 151 | — | 0·1 | 0·2 | 0·3 | 0·4 | 0·5 | 0·6 | 0·4 | 0·3 | 0·5 | — | 3·3 | | |
| 45 и пов. год. | 1906—1910 | 408 | 4 | 9 | 16 | 24 | 36 | 55 | 52 | 55 | 156 | 1 | 0·0 | 0·0 | 0·0 | 0·1 | 0·2 | 0·2 | 0·2 | 0·2 | 0·6 | 0·0 | 1·5 | 1906—1910 } 1926—1930 } 1932 | 45 ans et au-dessus |
| | 1926—1930 | 287 | 6 | 9 | 17 | 29 | 32 | 43 | 45 | 29 | 77 | — | 0·0 | 0·0 | 0·1 | 0·1 | 0·1 | 0·2 | 0·2 | 0·1 | 0·3 | — | 1·1 | | |
| | 1932 | 245 | 5 | 4 | 16 | 14 | 36 | 30 | 29 | 35 | 76 | — | 0·0 | 0·0 | 0·0 | 0·1 | 0·1 | 0·1 | 0·1 | 0·1 | 0·3 | — | 0·7 | | |
| Непоказана възраст. | 1906—1910 | 46 | 3 | 1 | 1 | 1 | — | 2 | — | — | — | 1 | 37 | 0·0 | 0·0 | 0·0 | 0·0 | — | — | — | 0·0 | 0·2 | 0·2 | 1906—1910 } 1926—1930 } 1932 | Age non déclaré |
| | 1926—1930 | 119 | 1 | — | — | — | — | — | — | — | — | — | 118 | 0·0 | — | — | — | — | — | — | — | 0·4 | 0·4 | | |
| | 1932 | 122 | 1 | 1 | — | — | — | — | — | — | — | — | 120 | 0·0 | 0·0 | — | — | — | — | — | — | 0·4 | 0·4 | | |
| Общо . . | 1906—1910 | 25,687 | 6,039 | 5,223 | 4,145 | 3,134 | 2,347 | 1,704 | 1,172 | 786 | 1075 | 62 | 23·5 | 20·4 | 16·2 | 12·2 | 9·1 | 6·6 | 4·6 | 3·1 | 4·1 | 0·2 | 100·0 | 1906—1910 } 1926—1930 } 1932 | En général |
| | 1926—1930 | 29,143 | 8,593 | 7,131 | 5,242 | 3,337 | 1,943 | 1,147 | 706 | 417 | 504 | 123 | 29·5 | 24·5 | 18·0 | 11·5 | 6·6 | 3·9 | 2·5 | 1·4 | 1·7 | 0·4 | 100·0 | | |
| | 1932 | 29,115 | 9,524 | 7,241 | 4,683 | 3,006 | 1,977 | 1,127 | 627 | 363 | 444 | 123 | 32·7 | 24·9 | 16·1 | 10·3 | 6·8 | 3·9 | 2·2 | 1·2 | 1·5 | 0·4 | 100·0 | | |

в) Въ селата — Dans les villages

| | | | | | | | | | | | | | | | | | | | | | | | | | |
|---------------------|-----------|--------|--------|--------|--------|-------|-------|-------|-------|-------|-------|-----|------|------|-----|-----|-----|-----|-----|-----|-----|-----|------|------------------------------------|---------------------|
| До 19 години | 1906—1910 | 3,676 | 3,245 | 383 | 39 | 6 | 1 | — | — | — | — | 2 | 2·2 | 0·3 | 0·0 | 0·0 | 0·0 | — | — | — | — | 0·0 | 2·5 | 1906—1910 } 1926—1930 } 1932 | Jusqu'à 19 ans |
| | 1926—1930 | 9,028 | 7,832 | 1,043 | 126 | 23 | — | — | — | — | — | 4 | 5·0 | 0·7 | 0·1 | 0·0 | — | — | — | — | — | 0·0 | 5·8 | | |
| | 1932 | 9,705 | 8,403 | 1,164 | 117 | 16 | — | — | — | — | — | — | 5 | 5·3 | 0·7 | 0·1 | 0·0 | — | — | — | — | 0·0 | 6·1 | | |
| 20—24 | 1906—1910 | 44,982 | 21,553 | 15,834 | 5,899 | 1,344 | 251 | 56 | 13 | 4 | 2 | 26 | 14·2 | 10·4 | 3·9 | 0·9 | 0·2 | 0·0 | 0·0 | 0·0 | 0·0 | 0·0 | 29·6 | 1906—1910 } 1926—1930 } 1932 | 20—24 |
| | 1926—1930 | 50,498 | 24,763 | 17,505 | 6,353 | 1,508 | 295 | 58 | 8 | 2 | 1 | 5 | 15·8 | 11·1 | 4·1 | 1·0 | 0·2 | 0·0 | 0·0 | 0·0 | 0·0 | 0·0 | 32·2 | | |
| | 1932 | 51,559 | 26,363 | 17,866 | 5,692 | 1,303 | 266 | 50 | 15 | — | 2 | 2 | 16·7 | 11·3 | 3·6 | 0·8 | 0·2 | 0·0 | 0·0 | — | 0·0 | 0·0 | 32·6 | | |
| 25—29 | 1906—1910 | 40,028 | 3,596 | 10,214 | 12,893 | 8,314 | 3,427 | 1,098 | 317 | 95 | 38 | 36 | 2·4 | 6·8 | 8·5 | 5·5 | 2·3 | 0·7 | 0·2 | 0·0 | 0·0 | 0·0 | 26·4 | 1906—1910 } 1926—1930 } 1932 | 25—29 |
| | 1926—1930 | 44,358 | 5,298 | 11,815 | 13,833 | 8,694 | 3,393 | 979 | 252 | 61 | 30 | 3 | 3·4 | 7·5 | 8·8 | 5·5 | 2·2 | 0·6 | 0·2 | 0·0 | 0·0 | 0·0 | 28·2 | | |
| | 1932 | 46,577 | 6,673 | 13,192 | 13,594 | 8,219 | 3,352 | 1,139 | 307 | 75 | 22 | 4 | 4·2 | 8·4 | 8·6 | 5·2 | 2·1 | 0·7 | 0·2 | 0·1 | 0·0 | 0·0 | 29·5 | | |
| 30—34 | 1906—1910 | 29,972 | 569 | 2,033 | 5,156 | 7,495 | 6,753 | 4,336 | 2,156 | 936 | 497 | 41 | 0·4 | 1·3 | 3·4 | 4·9 | 4·5 | 2·9 | 1·4 | 0·6 | 0·3 | 0·0 | 19·7 | 1906—1910 } 1926—1930 } 1932 | 30—34 |
| | 1926—1930 | 26,785 | 907 | 2,662 | 5,778 | 7,165 | 5,401 | 2,880 | 1,267 | 470 | 253 | 2 | 0·6 | 1·7 | 3·7 | 4·6 | 3·4 | 1·8 | 0·8 | 0·3 | 0·2 | 0·0 | 17·1 | | |
| | 1932 | 27,698 | 1,098 | 2,886 | 5,133 | 6,640 | 5,856 | 3,619 | 1,578 | 582 | 305 | 1 | 0·7 | 1·9 | 3·2 | 4·2 | 3·7 | 2·3 | 1·0 | 0·4 | 0·2 | 0·0 | 17·6 | | |
| 35—39 | 1906—1910 | 19,133 | 145 | 419 | 1,211 | 2,582 | 3,720 | 3,109 | 2,114 | 1,886 | 27 | 0·1 | 0·3 | 0·8 | 1·7 | 2·5 | 2·6 | 2·0 | 1·4 | 1·2 | 0·0 | 0·0 | 12·6 | 1906—1910 } 1926—1930 } 1932 | 35—39 |
| | 1926—1930 | 16,091 | 261 | 728 | 1,778 | 2,854 | 3,255 | 2,826 | 2,047 | 1,263 | 3 | 0·2 | 0·5 | 1·1 | 1·8 | 2·1 | 1·8 | 1·3 | 0·8 | 0·6 | 0·0 | 0·0 | 10·2 | | |
| | 1932 | 14,297 | 220 | 613 | 1,456 | 2,416 | 3,023 | 2,699 | 1,951 | 1,015 | 902 | 2 | 0·2 | 0·4 | 0·9 | 1·5 | 1·9 | 1·8 | 1·2 | 0·6 | 0·6 | 0·0 | 9·1 | | |
| 40—44 | 1906—1910 | 9,969 | 52 | 140 | 363 | 847 | 1,437 | 1,740 | 1,655 | 1,515 | 2,208 | 12 | 0·0 | 0·1 | 0·2 | 0·6 | 0·9 | 1·2 | 1·1 | 1·0 | 1·5 | 0·0 | 6·6 | 1906—1910 } 1926—1930 } 1932 | 40—44 |
| | 1926—1930 | 7,544 | 72 | 189 | 492 | 874 | 1,189 | 1,225 | 1,190 | 950 | 1,361 | 2 | 0·0 | 0·1 | 0·3 | 0·5 | 0·8 | 0·8 | 0·8 | 0·6 | 0·9 | 0·0 | 4·8 | | |
| | 1932 | 5,992 | 76 | 184 | 373 | 739 | 977 | 1,005 | 918 | 721 | 997 | 2 | 0·1 | 0·1 | 0·3 | 0·5 | 0·6 | 0·6 | 0·6 | 0·4 | 0·6 | 0·0 | 3·8 | | |
| 45 и пов. год. | 1906—1910 | 3,900 | 22 | 45 | 108 | 246 | 427 | 581 | 575 | 624 | 1,265 | 7 | 0·0 | 0·0 | 0·1 | 0·2 | 0·3 | 0·4 | 0·4 | 0·4 | 0·8 | 0·0 | 2·6 | 1906—1910 } 1926—1930 } 1932 | 45 ans et au-dessus |
| | 1926—1930 | 2,671 | 28 | 69 | 164 | 296 | 401 | 410 | 383 | 312 | 606 | 2 | 0·0 | 0·1 | 0·1 | 0·2 | 0·2 | 0·3 | 0·2 | 0·2 | 0·4 | 0·0 | 1·7 | | |
| | 1932 | 2,077 | 15 | 41 | 124 | 222 | 327 | 349 | 288 | 262 | 448 | 1 | 0·0 | 0·0 | 0·1 | 0·1 | 0·2 | 0·2 | 0·2 | 0·2 | 0·3 | 0·0 | 1·3 | | |
| Непоказана възраст. | 1906—1910 | 60 | 13 | 11 | 12 | 7 | 7 | 3 | 2 | 1 | 3 | 0·0 | 0·0 | 0·0 | 0·0 | 0·0 | 0·0 | 0·0 | 0·0 | 0·0 | 0·0 | 0·0 | 0·0 | 1906—1910 } 1926—1930 } 1932 | Age non déclaré |
| | 1926—1930 | 21 | 6 | 3 | 4 | 1 | — | — | — | — | — | 7 | 0·0 | 0·0 | 0·0 | 0·0 | — | — | — | — | — | 0·0 | 0·0 | | |
| | 1932 | 40 | 16 | 9 | 4 | 6 | — | 1 | 1 | — | — | 3 | 0·0 | 0·0 | 0·0 | 0·0 | — | 0·0 | 0·0 | — | — | 0·0 | 0 | | |

10. Мъртвородени с деца на майката — Mort-nés d'après l'âge de la mère

| на майката l'âge de la mère | годишно за периодитѣ—Moyennes annuelles pour les périodes | | | | | | | | | | | | За 1932 година Pour l'année 1932 | | | | | |
|--------------------------------|---|--------------------------|-----------------|----------------------|--------------------------|--------------------|----------------------------------|--------------------------|-----------------|----------------------|--------------------------|--------------------|-------------------------------------|--------------------------|-----------------|----------------------|--------------------------|--------------------|
| | 1906—1910 | | | | | | 1926—1930 | | | | | | абсолютенъ брой nombre absolu | | | на сто—pour cent | | |
| | абсолютенъ брой nombre absolu | | | на сто—pour cent | | | абсолютенъ брой nombre absolu | | | на сто—pour cent | | | абсолютенъ брой nombre absolu | | | на сто—pour cent | | |
| | законни légitimes | незаконни illégitimes | всичко total | законни légitimes | незаконни illégitimes | общо en général | законни légitimes | незаконни illégitimes | всичко total | законни légitimes | незаконни illégitimes | общо en général | законни légitimes | незаконни illégitimes | всичко total | законни légitimes | незаконни illégitimes | общо en général |

а) Всичко въ Царството — Total dans le Royaume

| | | | | | | | | | | | | | | | | | | |
|---|-------|----|-------|------|-----|-------|-------|----|-------|------|-----|-------|-------|----|-------|------|-----|-------|
| До 19 год. } Jusqu'à 19 ans | 52 | 5 | 57 | 4'2 | 0'4 | 4'6 | 75 | 10 | 85 | 6'2 | 0'8 | 7'0 | 87 | 12 | 99 | 5'9 | 0'8 | 6'7 |
| 20 — 24 год. } 20 — 24 ans | 359 | 10 | 369 | 28'9 | 0'8 | 29'7 | 332 | 18 | 350 | 27'4 | 1'5 | 28'9 | 450 | 33 | 483 | 30'4 | 2'2 | 32'6 |
| 25 — 29 „ } 25 — 29 „ | 289 | 6 | 295 | 23'2 | 0'5 | 23'7 | 304 | 8 | 312 | 25'1 | 0'7 | 25'8 | 356 | 15 | 371 | 24'0 | 1'0 | 25'0 |
| 30 — 34 „ } 30 — 34 „ | 217 | 4 | 221 | 17'4 | 0'3 | 17'7 | 216 | 4 | 220 | 17'8 | 0'3 | 18'1 | 274 | 6 | 280 | 18'5 | 0'4 | 18'9 |
| 35 — 39 „ } 35 — 39 „ | 175 | 1 | 176 | 14'0 | 0'1 | 14'1 | 150 | 5 | 155 | 12'4 | 0'4 | 12'8 | 156 | 3 | 159 | 10'5 | 0'2 | 10'7 |
| 40 — 44 „ } 40 — 44 „ | 86 | 2 | 88 | 6'9 | 0'2 | 7'1 | 63 | 2 | 65 | 5'2 | 0'2 | 5'4 | 65 | 2 | 67 | 4'4 | 0'1 | 4'5 |
| 45 и повече год. } 45 ans et au-dessus | 35 | 1 | 36 | 2'8 | 0'1 | 2'9 | 22 | — | 22 | 1'8 | — | 1'8 | 20 | 1 | 21 | 1'4 | 0'0 | 1'4 |
| Непоказана възраст Age non déclaré } | 2 | — | 2 | 0'2 | — | 0'2 | 1 | 1 | 2 | 0'1 | 0'1 | 0'2 | 1 | 1 | 2 | 0'1 | 0'1 | 0'2 |
| Общо—En général | 1,215 | 29 | 1,244 | 97'6 | 2'4 | 100'0 | 1,163 | 48 | 1,211 | 96'0 | 4'0 | 100'0 | 1,409 | 73 | 1,482 | 95'2 | 4'8 | 100'0 |

б) Въ градоветѣ — Dans les villes

| | | | | | | | | | | | | | | | | | | |
|---|-----|----|-----|------|-----|-------|-----|----|-----|------|-----|-------|-----|----|-----|------|-----|-------|
| До 19 год. } Jusqu'à 19 ans | 33 | 3 | 36 | 5'6 | 0'5 | 6'1 | 37 | 4 | 41 | 6'7 | 0'7 | 7'4 | 45 | 7 | 52 | 6'1 | 0'9 | 7'0 |
| 20 — 24 год. } 20 — 24 ans | 172 | 6 | 178 | 29'2 | 1'0 | 30'2 | 139 | 7 | 146 | 25'1 | 1'3 | 26'4 | 207 | 22 | 229 | 28'0 | 3'0 | 31'0 |
| 25 — 29 „ } 25 — 29 „ | 145 | 2 | 147 | 24'6 | 0'3 | 24'9 | 147 | 3 | 150 | 26'6 | 0'5 | 27'1 | 166 | 6 | 172 | 22'5 | 0'8 | 23'3 |
| 30 — 34 „ } 30 — 34 „ | 98 | 2 | 100 | 16'7 | 0'3 | 17'0 | 106 | 2 | 108 | 19'1 | 0'4 | 19'5 | 149 | 3 | 152 | 20'2 | 0'4 | 20'6 |
| 35 — 39 „ } 35 — 39 „ | 76 | — | 76 | 12'9 | — | 12'9 | 72 | 2 | 74 | 13'0 | 0'4 | 13'4 | 79 | 2 | 81 | 10'7 | 0'3 | 11'0 |
| 40 — 44 „ } 40 — 44 „ | 36 | 1 | 37 | 6'1 | 0'2 | 6'3 | 25 | 1 | 26 | 4'5 | 0'2 | 4'7 | 36 | 2 | 38 | 4'9 | 0'3 | 5'2 |
| 45 и повече год. } 45 ans et au-dessus | 14 | — | 14 | 2'4 | — | 2'4 | 8 | — | 8 | 1'5 | — | 1'5 | 13 | 1 | 14 | 1'8 | 0'1 | 1'9 |
| Непоказана възраст Age non déclaré } | 1 | — | 1 | 0'2 | — | 0'2 | — | — | — | — | — | — | — | — | — | — | — | — |
| Общо—En général | 575 | 14 | 589 | 97'7 | 2'3 | 100'0 | 534 | 19 | 553 | 96'5 | 3'5 | 100'0 | 695 | 43 | 738 | 94'2 | 5'8 | 100'0 |

в) Въ селата — Dans les villages

| | | | | | | | | | | | | | | | | | | |
|---|-----|----|-----|------|-----|-------|-----|----|-----|------|-----|-------|-----|----|-----|------|-----|-------|
| До 19 год. } Jusqu'à 19 ans | 19 | 2 | 21 | 2'9 | 0'3 | 3'2 | 38 | 6 | 44 | 5'8 | 0'9 | 6'7 | 42 | 5 | 47 | 5'6 | 0'7 | 6'3 |
| 20 — 24 год. } 20 — 24 ans | 187 | 4 | 191 | 28'6 | 0'6 | 29'2 | 193 | 11 | 204 | 29'3 | 1'7 | 31'0 | 243 | 11 | 254 | 32'7 | 1'5 | 34'2 |
| 25 — 29 „ } 25 — 29 „ | 144 | 4 | 148 | 22'0 | 0'6 | 22'6 | 157 | 5 | 162 | 23'9 | 0'7 | 24'6 | 190 | 9 | 199 | 25'5 | 1'2 | 26'7 |
| 30 — 34 „ } 30 — 34 „ | 119 | 2 | 121 | 18'2 | 0'3 | 18'5 | 110 | 2 | 112 | 16'7 | 0'3 | 17'0 | 125 | 3 | 128 | 16'8 | 0'4 | 17'2 |
| 35 — 39 „ } 35 — 39 „ | 99 | 1 | 100 | 15'1 | 0'1 | 15'2 | 78 | 3 | 81 | 11'8 | 0'5 | 12'3 | 77 | 1 | 78 | 10'3 | 0'1 | 10'4 |
| 40 — 44 „ } 40 — 44 „ | 50 | 1 | 51 | 7'7 | 0'1 | 7'8 | 38 | 1 | 39 | 5'8 | 0'2 | 6'0 | 29 | — | 29 | 3'9 | — | 3'9 |
| 45 и повече год. } 45 ans et au-dessus | 21 | 1 | 22 | 3'2 | 0'1 | 3'3 | 14 | — | 14 | 2'1 | — | 2'1 | 7 | — | 7 | 1'0 | — | 1'0 |
| Непоказана възраст Age non déclaré } | 1 | — | 1 | 0'2 | — | 0'2 | 1 | 1 | 2 | 0'2 | 0'1 | 0'3 | 1 | 1 | 2 | 0'1 | 0'2 | 0'3 |
| Общо—En général | 640 | 15 | 655 | 97'9 | 2'1 | 100'0 | 629 | 29 | 658 | 95'6 | 4'4 | 100'0 | 714 | 30 | 744 | 95'9 | 4'1 | 100'0 |

11. Многодетни раждания — брой на случаитъ и брой на роденитъ деца

11. Accouchement multiples — nombre des cas et nombre des enfants-nés

| Години Années | Случаи на близнявания — Cas de naissances multiples | | | | | | | Брой на близнацитъ Nombre des jumeaux | | | | На 10,000 родени деца се падатъ близнаци—Prop. des jumeaux pour 10,000 enfants-nés | | | |
|------------------|---|---|--------------------------------------|------------------------|--|-----------------|--|--|--|--------------------|--------------------------------------|--|--|--------------------|--------------------|
| | По две деца Accouchements doubles | | По три деца Accouchements triples | | | Всичко Total | по две деца accouchements doubles | | по три и повече деца accouchements triples et multiples | | по две деца accouchements doubles | | по три и повече деца accouchements triples et multiples | | |
| | 2 момчета 2 garçons | 1 момче и 1 момиче 1 garçon et 1 fille | 2 момичета 2 filles | 3 момчета 3 garçons | 2 момчета и 1 момиче 2 garçons et 1 fille | | 1 момче и 2 момичета 1 garçon et 2 filles | 3 момичета 3 filles | всичко total | момчета garçons | момичета filles | момчета garçons | момичета filles | момчета garçons | момичета filles |

а) Всичко въ Царството — Total dans le Royaume

| | | | | | | | | | | | | | | | | |
|--------------|-----|-------|-----|---|----|---|---|----------|-------|-------|----|----|-------|-------|-----|-----|
| 1910 | 814 | 1,100 | 790 | 7 | 11 | 8 | 7 | 2,737 | 2,728 | 2,680 | 51 | 48 | 290'6 | 307'2 | 5'4 | 5'5 |
| 1911 | 735 | 1,096 | 720 | 9 | 4 | 9 | 8 | 1) 2,582 | 2,565 | 2,536 | 45 | 49 | 280'0 | 296'9 | 4'9 | 5'7 |
| 1912 | 809 | 1,048 | 736 | 5 | 7 | 9 | 5 | 2,619 | 2,666 | 2,520 | 38 | 40 | 276'8 | 280'7 | 3'4 | 4'2 |
| 1918 | 416 | 629 | 432 | 1 | 7 | 3 | — | 1,488 | 1,461 | 1,493 | 20 | 13 | 280'0 | 308'9 | 3'8 | 2'7 |
| 1919 | 697 | 976 | 670 | 6 | 8 | 2 | 4 | 2,363 | 2,370 | 2,316 | 36 | 24 | 290'2 | 305'6 | 4'3 | 3'3 |
| 1920 | 733 | 1,036 | 699 | 3 | 5 | 6 | 2 | 2,484 | 2,502 | 2,434 | 25 | 23 | 249'8 | 260'2 | 2'5 | 2'4 |
| 1921 | 763 | 972 | 636 | 6 | 6 | 6 | 9 | 2,398 | 2,498 | 2,244 | 35 | 45 | 244'0 | 234'6 | 3'5 | 4'7 |
| 1922 | 699 | 938 | 687 | 8 | 4 | 3 | 6 | 2,345 | 2,336 | 2,312 | 35 | 28 | 222'1 | 235'5 | 3'3 | 1'9 |
| 1923 | 661 | 832 | 662 | 1 | 4 | 5 | 3 | 2,168 | 2,154 | 2,156 | 16 | 23 | 217'0 | 228'9 | 1'6 | 2'4 |
| 1924 | 658 | 925 | 645 | 6 | 1 | 6 | 3 | 2,244 | 2,241 | 2,215 | 26 | 22 | 209'5 | 218'8 | 2'4 | 2'2 |
| 1925 | 639 | 925 | 723 | 1 | 7 | 5 | 3 | 2,303 | 2,203 | 2,371 | 22 | 26 | 216'2 | 248'4 | 2'2 | 2'7 |
| 1926 | 732 | 1,040 | 708 | 4 | 4 | 5 | 3 | 2) 2,497 | 2,504 | 2,456 | 27 | 25 | 238'2 | 251'6 | 2'6 | 2'6 |
| 1927 | 615 | 850 | 638 | 4 | 7 | 4 | 2 | 2,120 | 2,080 | 2,116 | 30 | 21 | 218'1 | 238'6 | 3'1 | 2'4 |
| 1928 | 606 | 854 | 590 | 1 | 4 | 7 | 1 | 2,063 | 2,066 | 2,034 | 18 | 21 | 215'5 | 224'7 | 1'9 | 2'3 |
| 1929 | 520 | 744 | 576 | 3 | 4 | 6 | 6 | 1,859 | 1,784 | 1,896 | 23 | 34 | 197'9 | 224'2 | 2'6 | 4'0 |
| 1930 | 649 | 912 | 637 | 2 | 10 | 3 | 5 | 2,218 | 2,210 | 2,186 | 29 | 31 | 235'0 | 250'1 | 3'1 | 3'5 |
| 1931 | 644 | 844 | 621 | 5 | 7 | 9 | 4 | 3) 2,135 | 2,132 | 2,086 | 42 | 37 | 239'0 | 250'2 | 4'7 | 4'4 |
| 1932 | 638 | 865 | 622 | 4 | 7 | 6 | 8 | 4) 2,153 | 2,141 | 2,109 | 36 | 51 | 221'8 | 232'9 | 3'7 | 5'6 |

б) Въ градоветъ — Dans les villes

| | | | | | | | | | | | | | | | | |
|--------------|-----|-----|-----|---|---|---|---|--------|-----|-----|----|----|-------|-------|-----|-----|
| 1910 | 140 | 142 | 128 | 1 | 1 | 1 | 1 | 414 | 422 | 398 | 6 | 6 | 313'5 | 313'3 | 4'5 | 4'7 |
| 1911 | 96 | 140 | 122 | — | — | 2 | — | 360 | 332 | 384 | 2 | 4 | 250'7 | 305'3 | 1'5 | 3'2 |
| 1912 | 120 | 122 | 84 | 1 | 2 | 2 | — | 331 | 362 | 290 | 9 | 6 | 258'9 | 223'5 | 6'4 | 4'6 |
| 1918 | 62 | 65 | 55 | — | 1 | — | — | 183 | 189 | 175 | 2 | 1 | 237'6 | 239'7 | 2'5 | 1'4 |
| 1919 | 102 | 130 | 94 | — | — | — | 1 | 327 | 334 | 318 | — | 3 | 261'1 | 272'6 | — | 2'6 |
| 1920 | 117 | 158 | 131 | — | 2 | — | 1 | 409 | 392 | 420 | 4 | 5 | 242'6 | 281'2 | 2'5 | 3'3 |
| 1921 | 145 | 141 | 132 | 3 | 2 | 2 | 1 | 426 | 431 | 405 | 15 | 9 | 260'1 | 267'8 | 9'1 | 6'0 |
| 1922 | 125 | 147 | 120 | 1 | 1 | 1 | 2 | 397 | 397 | 387 | 6 | 9 | 239'3 | 248'5 | 3'6 | 5'8 |
| 1923 | 123 | 115 | 120 | — | 1 | 1 | 1 | 361 | 361 | 355 | 3 | 6 | 229'7 | 238'2 | 1'9 | 4'0 |
| 1924 | 123 | 161 | 125 | 2 | — | — | 1 | 412 | 407 | 411 | 6 | 3 | 239'6 | 261'2 | 3'5 | 1'9 |
| 1925 | 113 | 118 | 119 | 1 | — | — | — | 351 | 344 | 356 | 3 | — | 209'2 | 231'8 | 1'8 | — |
| 1926 | 126 | 135 | 113 | — | — | 1 | 1 | 376 | 387 | 361 | 1 | 5 | 241'0 | 238'9 | 0'6 | 3'3 |
| 1927 | 103 | 126 | 102 | 1 | 1 | 2 | — | 335 | 332 | 330 | 7 | 5 | 219'0 | 233'9 | 4'6 | 3'5 |
| 1928 | 109 | 120 | 111 | — | — | 2 | — | 342 | 338 | 342 | 2 | 4 | 233'0 | 249'2 | 1'4 | 2'9 |
| 1929 | 88 | 109 | 92 | 1 | — | 2 | 1 | 293 | 285 | 293 | 5 | 7 | 200'8 | 220'6 | 3'5 | 5'3 |
| 1930 | 111 | 133 | 120 | 1 | 2 | 3 | 1 | 371 | 355 | 373 | 10 | 11 | 232'7 | 260'6 | 6'6 | 7'7 |
| 1931 | 104 | 149 | 119 | 1 | 1 | 5 | — | 3) 380 | 357 | 387 | 14 | 11 | 243'5 | 285'0 | 9'5 | 8'1 |
| 1932 | 106 | 131 | 103 | — | 3 | 1 | — | 344 | 343 | 337 | 7 | 5 | 228'0 | 239'5 | 4'7 | 3'6 |

в) Въ селата — Dans les villages

| | | | | | | | | | | | | | | | | |
|--------------|-----|-----|-----|---|----|---|---|----------|-------|-------|----|----|-------|-------|-----|-----|
| 1910 | 674 | 958 | 662 | 6 | 10 | 7 | 6 | 2,323 | 2,306 | 2,282 | 45 | 42 | 286'8 | 306'2 | 5'6 | 5'6 |
| 1911 | 639 | 956 | 598 | 9 | 4 | 7 | 8 | 1) 2,222 | 2,234 | 2,152 | 43 | 45 | 284'9 | 295'4 | 5'5 | 6'2 |
| 1912 | 689 | 926 | 652 | 4 | 5 | 7 | 5 | 2,288 | 2,304 | 2,230 | 29 | 34 | 279'9 | 290'4 | 3'5 | 4'4 |
| 1918 | 354 | 564 | 377 | 1 | 6 | 3 | — | 1,305 | 1,272 | 1,318 | 18 | 12 | 287'7 | 321'3 | 4'1 | 2'9 |
| 1919 | 595 | 846 | 576 | 6 | 8 | 2 | 3 | 2,036 | 2,036 | 1,998 | 36 | 21 | 295'6 | 311'6 | 5'2 | 3'3 |
| 1920 | 616 | 878 | 568 | 3 | 3 | 6 | 1 | 2,075 | 2,110 | 2,014 | 21 | 18 | 251'1 | 256'2 | 2'5 | 2'3 |
| 1921 | 618 | 831 | 504 | 3 | 4 | 4 | 8 | 1,972 | 2,067 | 1,839 | 21 | 36 | 240'9 | 228'4 | 2'4 | 4'5 |
| 1922 | 574 | 791 | 567 | 7 | 3 | 2 | 4 | 1,948 | 1,939 | 1,925 | 29 | 19 | 218'9 | 231'9 | 3'3 | 2'3 |
| 1923 | 538 | 717 | 542 | 1 | 3 | 4 | 2 | 1,807 | 1,793 | 1,801 | 13 | 17 | 214'6 | 227'1 | 1'6 | 2'1 |
| 1924 | 535 | 764 | 520 | 4 | 1 | 6 | 2 | 1,832 | 1,834 | 1,804 | 20 | 19 | 203'8 | 211'0 | 2'2 | 2'2 |
| 1925 | 526 | 807 | 604 | — | 7 | 5 | 3 | 1,952 | 1,859 | 2,015 | 19 | 26 | 217'5 | 251'6 | 2'2 | 3'2 |
| 1926 | 606 | 905 | 595 | 4 | 4 | 4 | 2 | 2) 2,121 | 2,117 | 2,095 | 26 | 20 | 236'2 | 252'6 | 2'9 | 2'4 |
| 1927 | 512 | 724 | 536 | 3 | 6 | 2 | 2 | 1,785 | 1,748 | 1,796 | 23 | 16 | 218'0 | 239'5 | 2'9 | 2'1 |
| 1928 | 497 | 734 | 479 | 1 | 4 | 5 | 1 | 1,721 | 1,728 | 1,692 | 16 | 17 | 212'4 | 220'3 | 2'0 | 2'2 |
| 1929 | 432 | 635 | 484 | 2 | 4 | 4 | 5 | 1,566 | 1,499 | 1,603 | 18 | 27 | 197'4 | 224'9 | 2'4 | 3'8 |
| 1930 | 538 | 779 | 517 | 1 | 8 | — | 4 | 1,847 | 1,855 | 1,813 | 19 | 20 | 235'5 | 248'1 | 2'4 | 2'7 |
| 1931 | 540 | 695 | 502 | 4 | 6 | 4 | 4 | 1,755 | 1,775 | 1,699 | 28 | 26 | 238'1 | 243'5 | 3'8 | 3'7 |
| 1932 | 532 | 734 | 519 | 4 | 4 | 5 | 8 | 4) 1,809 | 1,798 | 1,772 | 29 | 46 | 220'7 | 231'7 | 3'6 | 6'0 |

Тукъ има случаи отъ по 4 деца отъ които: 1) 1 момче и 3 момичета; 2) 2 момчета и 2 момичета; 3) 4 момчета, отъ които 1 мъртвородено и 4) 3 случая, отъ които: а) 1 момче и 3 момичета; в) 4 момичета и с) 3 момчета и 1 момиче.
 Y compris des cas d'accouchements quadruples dont: 1 garçon et 3 filles; 2) 2 garçons et 2 filles; 3) 4 filles dont 1 mort-née et 4) 3 cas dont: а) 1 garçon et 3 filles; б) 4 garçons et с) 3 garçons et 1 fille.

12. Раждания споредъ професията на бащата*) — Naissances suivant la profession du père*)

| Наименование на професиитѣ Désignation des professions | Срѣдно годишно — Moyennes annuelles | | | | | | | | 1932 | | |
|---|-------------------------------------|--------------------------|----------------|--|---------------------------|--------------------------|----------------|--|---------------------------|--------------------------|----------------|
| | 1909—1912 | | | | 1925—1928 | | | | Живородени Nés vivants | Мъртвородени Mort-nés | Всичко — Total |
| | Живородени Nés vivants | Мъртвородени Mort-nés | Всичко — Total | На 1,000 жители отъ сѣщата професия Pour 1,000 habitants de la même profes. | Живородени Nés vivants | Мъртвородени Mort-nés | Всичко — Total | На 1,000 жители отъ сѣщата професия Pour 1,000 habitants de la même profes. | | | |
| 1. Земедѣлие и селско стопанство — Travaux agricoles . . . | 145,193 | 804 | 145,997 | 44'8 | 148,228 | 518 | 148,746 | 36'4 | 145,401 | 739 | 146,140 |
| 2. Риболовство и ловъ — Pêche et chasse | 225 | 4 | 229 | 33'1 | 175 | 2 | 177 | 37'7 | 204 | 4 | 208 |
| 3. Мини и кариери — Mines et carrières | 111 | 2 | 113 | 23'8 | 466 | 4 | 470 | 29'9 | 601 | 16 | 617 |
| 4. Индустрия и занаяти — Industries et métiers | 13,906 | 233 | 14,139 | 32'8 | 19,865 | 214 | 20,079 | 34'8 | 20,512 | 330 | 20,842 |
| 5. Съобщение и пренасяне—Voies de communication et transport . | 2,935 | 77 | 3,012 | 34'6 | 4,067 | 68 | 4,135 | 35'3 | 4,774 | 129 | 4,903 |
| 6. Търговия и кредитъ—Commerce et crédit | 6,200 | 114 | 6,314 | 31'9 | 6,821 | 84 | 6,905 | 30'9 | 5,006 | 76 | 5,082 |
| 7. Държавна сила—Force publique | 1,270 | 26 | 1,296 | 23'8 | 1,277 | 13 | 1,290 | 24'6 | 944 | 12 | 956 |
| 8. Администрация — Administration publique | 2,324 | 38 | 2,362 | 36'5 | 2,466 | 34 | 2,500 | 27'5 | 2,253 | 41 | 2,294 |
| 9. Духовенство — Cultes | 310 | 5 | 315 | 21'1 | 297 | 2 | 299 | 23'2 | 333 | 4 | 337 |
| 10. Правосъдие — Professions judiciaires | 478 | 11 | 489 | 27'0 | 559 | 8 | 567 | 27'6 | 464 | 7 | 471 |
| 11. Медицински професии — Professions médicales | 360 | 7 | 367 | 31'9 | 415 | 6 | 421 | 20'7 | 409 | 10 | 419 |
| 12. Учителски професии — Professions de l'enseignement | 1,005 | 13 | 1,018 | 29'3 | 1,303 | 17 | 1,320 | 26'6 | 1,380 | 26 | 1,406 |
| 13. Наука, литература и изкуство Professions concernant les sciences, les lettres et les arts . . | 533 | 14 | 547 | 35'6 | 694 | 9 | 703 | 33'3 | 719 | 16 | 735 |
| 14. Рентниери и пенсионери—Rentiers et retraités | 136 | 4 | 140 | 3'5 | 191 | 3 | 194 | 2'9 | 218 | 12 | 230 |
| 15. Домашни служби — Services domestiques | 135 | 5 | 140 | 5'3 | 133 | 2 | 135 | 6'3 | 176 | 4 | 180 |
| 16. Чиновници, служители и работници съ непоказ. напълно професия и общи работници — Fonctionnaires, employés et ouvriers de profession incomplètement déterminée et ouvriers non qualifiés | 2,854 | 95 | 2,949 | 51'8 | 4,757 | 112 | 4,869 | 59'5 | 2,019 | 53 | 2,072 |
| 17. Непродуктивни и непоказани професии — Professions improductives et inconnues | 163 | 6 | 169 | 12'5 | 176 | 2 | 178 | 9'0 | 165 | 3 | 168 |
| Общо — En général | 178,138 | 1,458 | 179,596 | 41'4 | 191,890 | 1,098 | 192,988 | 35'2 | 185,578 | 1,482 | 187,060 |

*) Незаконороденитѣ сж посочени споредъ професията на майката, или на лицето, което я издържа.

*) Les illégitimes sont indiqués d'après la profession de la mère ou de la personne qui a soin de l'entretien de cette dernière.

2. Умир ржзи ¹⁾ — Décès par départements ¹⁾

| О к р ж и Départements | У м и р а н и я п р е з њ — D é c è s e n | | | | | | | | | | | | | | |
|--|--|-----------------|----------------|----------------|-----------------|----------------|----------------|-----------------|----------------|--|-----------------|----------------|----------------|-----------------|------|
| | 1909—1912 | | | 1925—1928 | | | 1932 | | | 1909—1912 | | | 1925—1928 | | |
| | срѣдно годишно — moyenne annuelle | | | | | | | | | срѣдно годишно — moyenne annuelle | | | | | |
| | Абсолютенъ брой на умирањята — Nombre absolu des décès | | | | | | | | | На 1,000 жители се падатъ умирањия Décès pour 1,000 habitants | | | | | |
| мжже hommes | жени femmes | всичко total | мжже hommes | жени femmes | всичко total | мжже hommes | жени femmes | всичко total | мжже hommes | жени femmes | общо en gén. | мжже hommes | жени femmes | общо en gén. | |
| Бургазъ — Bourgas | 5,088 | 4,617 | 9,705 | 5,127 | 4,704 | 9,831 | 5,385 | 4,992 | 10,377 | 28'2 | 27'0 | 27'6 | 20'9 | 19'7 | 20'3 |
| Варна — Varna | 4,301 | 3,920 | 8,221 | 2,310 | 2,094 | 4,404 | 2,198 | 2,083 | 4,281 | 25'0 | 24'9 | 24'9 | 19'9 | 18'4 | 19'1 |
| Видинъ — Vidin | 2,707 | 2,481 | 5,188 | 2,380 | 2,215 | 4,595 | 2,194 | 2,031 | 4,225 | 22'3 | 21'3 | 21'8 | 17'2 | 16'0 | 16'6 |
| Враца — Vratza | 3,311 | 3,056 | 6,367 | 3,549 | 3,359 | 6,908 | 3,113 | 2,963 | 6,076 | 20'8 | 20'0 | 20'4 | 18'0 | 17'2 | 17'6 |
| Кюстендилъ — Kustendil | 2,598 | 2,632 | 5,230 | 2,329 | 2,259 | 4,588 | 2,012 | 1,806 | 3,818 | 22'0 | 23'2 | 22'6 | 19'2 | 18'5 | 18'8 |
| Мъстанли — Mastanly . . | — | — | — | 1,518 | 1,634 | 3,152 | 1,564 | 1,849 | 3,413 | — | — | — | 16'8 | 17'5 | 17'1 |
| Пашмакли — Pachmakly | — | — | — | 622 | 685 | 1,307 | 605 | 643 | 1,248 | — | — | — | 18'9 | 19'1 | 19'0 |
| Петричъ — Pétritch . . . | — | — | — | 2,104 | 2,151 | 4,255 | 1,684 | 1,593 | 3,277 | — | — | — | 22'5 | 23'3 | 22'9 |
| Пловдивъ — Plovdiv . . | 5,965 | 5,687 | 11,652 | 6,057 | 5,633 | 11,690 | 6,077 | 5,351 | 11,428 | 26'4 | 25'7 | 26'0 | 21'6 | 20'1 | 20'8 |
| Плѣвень — Pléven | 4,004 | 3,752 | 7,756 | 3,935 | 3,712 | 7,647 | 3,535 | 3,240 | 6,775 | 21'7 | 20'7 | 21'2 | 18'4 | 17'0 | 17'7 |
| Русе — Roussé | 5,326 | 5,011 | 10,337 | 3,593 | 3,425 | 7,018 | 3,515 | 3,323 | 6,838 | 25'9 | 25'0 | 25'4 | 20'9 | 20'2 | 20'5 |
| София — Sofia | 5,184 | 5,014 | 10,198 | 5,618 | 5,208 | 10,826 | 5,713 | 4,998 | 10,711 | 20'7 | 21'7 | 26'9 | 17'2 | 16'5 | 16'9 |
| Ст. Загора — St. Zagora | 5,102 | 4,755 | 9,857 | 3,008 | 2,777 | 5,785 | 2,790 | 2,636 | 5,426 | 22'9 | 21'6 | 22'3 | 18'7 | 16'8 | 17'7 |
| Търново — Tirnovo . . | 4,590 | 4,156 | 8,746 | 4,038 | 3,894 | 7,932 | 3,628 | 3,344 | 6,972 | 20'6 | 18'4 | 19'6 | 16'2 | 15'3 | 15'7 |
| Хасково — Haskovo . . | — | — | — | 2,342 | 2,197 | 4,539 | 2,308 | 2,185 | 4,493 | — | — | — | 19'0 | 18'0 | 18'5 |
| Шуменъ — Choumen . . | 3,275 | 3,104 | 6,379 | 3,598 | 3,538 | 7,136 | 3,433 | 3,389 | 6,822 | 22'8 | 22'3 | 22'6 | 19'8 | 19'9 | 19'9 |
| Всичко въ Царството Total dans le Royaume } | 51,451 | 48,185 | 99,636 | 52,128 | 49,485 | 101,613 | 49,754 | 46,426 | 96,180 | 23'3 | 22'6 | 23'0 | 19'0 | 18'1 | 18'5 |
| Въ градоветъ — Dans les villes | 9,545 | 8,175 | 17,720 | 10,098 | 9,037 | 19,135 | 9,819 | 8,603 | 18,422 | 22'3 | 20'4 | 21'4 | 17'6 | 16'3 | 16'9 |
| Въ селата — Dans les villages | 41,906 | 40,010 | 81,916 | 42,030 | 40,448 | 82,478 | 39,935 | 37,823 | 77,758 | 23'6 | 23'1 | 23'4 | 19'4 | 18'5 | 19'0 |

¹⁾ Територията на отдѣлнитѣ окржзи е споредъ преброяванията, извършени въ срѣдата на означенитѣ периоди.
¹⁾ Le territoire des différents départements est d'après les recensements effectués au milieu des périodes indiquées.

3. Умирания по възраст и полъ — Décès par âge et par sexe

| Възраст — Age | Умирания презъ — Décès en | | | | | | | | | | | | | | | | | | | | |
|---|-----------------------------------|-----------------|----------------|---|--------------------|----------------|----------------------------------|-----------------|----------------|---|--------------------|----------------|----------------------------------|-----------------|----------------|--|--------------------|--------|------|--|--|
| | 1909—1912 | | | | | | | | | 1925—1928 | | | | | | | | | 1932 | | |
| | срѣдно годишно — moyenne annuelle | | | | | | | | | | | | | | | | | | | | |
| | Абсолютенъ брой Nombre absolu | | | На 1000 жители Proportion pour 1000 habitants | | | Абсолютенъ брой Nombre absolu | | | На 1000 жители Proportion pour 1000 habitants | | | Абсолютенъ брой Nombre absolu | | | На 1000 отъ умрѣлитѣ Proportion pour 1000 des décédés | | | | | |
| мъже hommes | жени femmes | всичко total | мъже hommes | жени femmes | общо en général | мъже hommes | жени femmes | всичко total | мъже hommes | жени femmes | общо en général | мъже hommes | жени femmes | всичко total | мъже hommes | жени femmes | общо en général | | | | |
| 0 до 1 месецъ } à 1 mois } | 5,826 | 4,430 | 10,256 | . | . | . | 5,522 | 4,267 | 9,789 | . | . | . | 5,875 | 4,541 | 10,416 | 118'1 | 97'8 | 108'3 | | | |
| 1— 2 месеци } 1— 2 mois } | 3,039 | 2,564 | 5,603 | . | . | . | 3,305 | 2,755 | 6,061 | . | . | . | 3,194 | 2,708 | 5,902 | 64'2 | 58'3 | 61'3 | | | |
| 3— 5 „ } | 2,345 | 1,964 | 4,309 | . | . | . | 2,649 | 2,181 | 4,830 | . | . | . | 2,555 | 2,007 | 4,562 | 51'4 | 43'2 | 47'4 | | | |
| 6— 8 „ } | 2,088 | 1,725 | 3,813 | . | . | . | 2,167 | 1,822 | 3,989 | . | . | . | 2,024 | 1,782 | 3,806 | 40'6 | 38'4 | 39'6 | | | |
| 9— 11 „ } | 1,838 | 1,675 | 3,513 | . | . | . | 2,000 | 1,831 | 3,831 | . | . | . | 1,632 | 1,481 | 3,113 | 32'8 | 31'9 | 32'4 | | | |
| 0— 1 година } an } | 15,136 | 12,358 | 27,494 | 232'3 | 200'3 | 216'7 | 15,644 | 12,856 | 28,500 | 183'6 | 159'3 | 171'8 | 15,280 | 12,519 | 27,799 | 307'1 | 269'6 | 289'0 | | | |
| На 1 година } an } | 5,460 | 5,271 | 10,731 | 92'1 | 91'3 | 91'7 | 5,010 | 4,802 | 9,812 | 65'2 | 64'9 | 65'0 | 4,153 | 3,791 | 7,944 | 83'5 | 81'7 | 82'6 | | | |
| „ 2 години } ans } | 2,725 | 2,811 | 5,536 | 44'8 | 47'0 | 45'9 | 2,273 | 2,291 | 4,564 | 28'6 | 29'6 | 29'1 | 1,456 | 1,393 | 2,849 | 29'3 | 30'0 | 29'6 | | | |
| „ 3 „ } | 1,525 | 1,601 | 3,126 | 23'8 | 25'4 | 24'6 | 1,278 | 1,318 | 2,596 | 16'4 | 17'2 | 16'8 | 745 | 804 | 1,549 | 14'9 | 17'3 | 16'1 | | | |
| „ 4 „ } | 1,056 | 1,067 | 2,123 | 16'2 | 16'6 | 16'4 | 839 | 857 | 1,696 | 10'8 | 11'2 | 11'0 | 592 | 545 | 1,137 | 11'9 | 11'7 | 11'8 | | | |
| 1— 4 „ } | 10,766 | 10,750 | 21,516 | 34'3 | 35'1 | 34'7 | 9,400 | 9,268 | 18,668 | 23'7 | 24'1 | 23'9 | 6,946 | 6,533 | 13,479 | 139'6 | 140'7 | 140'1 | | | |
| 5— 9 „ } | 2,530 | 2,570 | 5,100 | 8'6 | 8'9 | 8'8 | 1,713 | 1,697 | 3,410 | 5'9 | 6'1 | 6'0 | 1,678 | 1,698 | 3,376 | 33'7 | 36'6 | 35'1 | | | |
| 10— 14 „ } | 1,195 | 1,371 | 2,566 | 4'5 | 5'4 | 4'9 | 929 | 1,042 | 1,971 | 3'2 | 3'8 | 3'5 | 883 | 926 | 1,809 | 17'8 | 20'0 | 18'8 | | | |
| 15— 19 „ } | 1,363 | 1,585 | 2,948 | 6'5 | 7'5 | 7'0 | 1,611 | 1,777 | 3,388 | 5'3 | 6'0 | 5'6 | 1,389 | 1,449 | 2,838 | 27'9 | 31'2 | 29'5 | | | |
| 20— 24 „ } | 1,916 | 2,021 | 3,937 | 10'5 | 10'9 | 10'7 | 1,863 | 2,214 | 4,077 | 7'1 | 8'3 | 7'7 | 1,876 | 2,189 | 4,065 | 37'7 | 47'2 | 42'3 | | | |
| 25— 29 „ } | 1,691 | 1,900 | 3,591 | 9'6 | 11'0 | 10'3 | 1,311 | 1,853 | 3,164 | 5'9 | 8'2 | 7'1 | 1,480 | 1,857 | 3,337 | 29'8 | 40'0 | 34'7 | | | |
| 30— 34 „ } | 1,193 | 1,358 | 2,551 | 9'4 | 11'1 | 10'2 | 1,007 | 1,354 | 2,361 | 6'0 | 7'7 | 6'9 | 1,127 | 1,438 | 2,565 | 22'7 | 31'0 | 26'7 | | | |
| 35— 39 „ } | 1,175 | 1,183 | 2,358 | 9'9 | 11'1 | 10'5 | 990 | 1,362 | 2,352 | 6'9 | 8'4 | 7'7 | 972 | 1,226 | 2,198 | 19'5 | 26'4 | 22'9 | | | |
| 40— 44 „ } | 1,080 | 1,055 | 2,135 | 11'5 | 11'5 | 11'5 | 1,132 | 1,250 | 2,382 | 7'9 | 8'1 | 8'0 | 939 | 1,087 | 2,086 | 20'1 | 23'4 | 21'7 | | | |
| 45— 49 „ } | 1,069 | 913 | 1,982 | 12'6 | 11'7 | 12'2 | 1,141 | 1,079 | 2,220 | 10'1 | 9'1 | 9'6 | 1,265 | 1,152 | 2,417 | 25'4 | 24'8 | 25'1 | | | |
| 50— 54 „ } | 1,125 | 1,110 | 2,235 | 17'1 | 14'1 | 15'4 | 1,238 | 1,080 | 2,318 | 14'8 | 11'2 | 12'8 | 1,440 | 1,152 | 2,592 | 29'0 | 24'8 | 27'0 | | | |
| 55— 59 „ } | 1,360 | 1,075 | 2,435 | 17'1 | 16'7 | 16'9 | 1,713 | 1,281 | 2,994 | 17'7 | 15'1 | 16'5 | 1,508 | 1,336 | 2,844 | 30'3 | 28'8 | 29'6 | | | |
| 60— 64 „ } | 1,993 | 1,763 | 3,756 | 29'2 | 27'6 | 28'4 | 2,040 | 1,676 | 3,716 | 26'9 | 22'9 | 25'0 | 2,106 | 1,735 | 3,841 | 42'3 | 37'4 | 39'9 | | | |
| 65— 69 „ } | 1,802 | 1,461 | 3,263 | 39'0 | 40'0 | 39'4 | 2,146 | 1,906 | 4,052 | 38'5 | 35'6 | 37'1 | 2,385 | 1,985 | 4,370 | 47'9 | 42'8 | 45'4 | | | |
| 70— 74 „ } | 2,171 | 1,917 | 4,088 | 57'9 | 57'3 | 57'6 | 2,346 | 2,228 | 4,574 | 57'6 | 53'1 | 55'3 | 2,477 | 2,393 | 4,870 | 49'8 | 51'5 | 50'6 | | | |
| 75— 79 „ } | 1,285 | 1,072 | 2,357 | 77'2 | 81'4 | 79'0 | 2,076 | 1,813 | 3,889 | 82'9 | 79'7 | 81'4 | 2,129 | 2,020 | 4,149 | 42'8 | 43'5 | 43'2 | | | |
| 80— 84 „ } | 1,257 | 1,262 | 2,519 | 93'3 | 97'1 | 95'1 | 1,678 | 1,615 | 3,293 | 111'4 | 101'4 | 106'3 | 1,825 | 1,669 | 3,494 | 36'7 | 35'9 | 36'3 | | | |
| 85— 89 „ } | 524 | 517 | 1,041 | 122'0 | 138'8 | 129'8 | 1,044 | 978 | 2,022 | 138'3 | 141'0 | 139'6 | 976 | 999 | 1,975 | 19'6 | 21'5 | 20'5 | | | |
| 90 и повече години } ans et au-dessus } | 785 | 931 | 1,716 | 154'6 | 165'5 | 160'3 | 1,102 | 1,155 | 2,257 | 219'0 | 215'5 | 217'2 | 1,011 | 1,063 | 2,074 | 20'3 | 22'9 | 21'6 | | | |
| Непоказана възраст } Age non déclaré . . } | 35 | 13 | 48 | — | — | — | 4 | 1 | 5 | — | — | — | 2 | — | 2 | 0'0 | — | 0'0 | | | |
| Всичко — Total . . | 51,451 | 48,185 | 99,636 | 23'3 | 22'6 | 23'0 | 52,128 | 49,485 | 101,613 | 19'0 | 18'1 | 18'5 | 49,754 | 46,426 | 96,180 | 1000'0 | 1000'0 | 1000'0 | | | |

4. Умирану — Производство и полъ — Décès par sexe, suivant la religion

| Години и периоди Années et périodes | Брой на умрѣлитѣ по въроизповѣдание и полъ Nombre des décès par religion et sexe | | | | | | | | | | | | | | | Всичко — Total | | | | | |
|--|---|----------------|-------------------|--------------------------|----------------|-------------------|--------------------------|----------------|-------------------|-------------------------------------|----------------|-------------------|-------------------------|----------------|-------------------|----------------------------|----------------|-------------------|----------------------|----------------------|----------------------|
| | Гр.-православни Gr.-orthodoxes | | | Мохамедани Mahométans | | | Израилтяни Israélites | | | Армено-григорияни Ar.-Grégoriens | | | Католици Catholiques | | | Протестанти Protestants | | | мъже hommes | жени femmes | общо en génér. |
| | мъже hommes | жени femmes | общо en génér. | мъже hommes | жени femmes | общо en génér. | мъже hommes | жени femmes | общо en génér. | мъже hommes | жени femmes | общо en génér. | мъже hommes | жени femmes | общо en génér. | мъже hommes | жени femmes | общо en génér. | | | |
| Абсолютенъ брой — Nombre absolu | | | | | | | | | | | | | | | | | | | | | |
| 1909—1912 | 42,487 | 39,519 | 82,006 | 8,038 | 7,854 | 15,892 | 282 | 250 | 532 | 146 | 95 | 241 | 441 | 416 | 857 | 57 | 51 | 108 | 51,451 | 48,185 | 99,636 |
| 1925—1928 | 42,383 | 39,837 | 82,220 | 8,707 | 8,751 | 17,458 | 271 | 244 | 515 | 252 | 182 | 434 | 461 | 417 | 878 | 54 | 54 | 108 | 52,128 | 49,485 | 101,613 |
| 1932 | 39,988 | 33,684 | 76,672 | 8,764 | 8,884 | 17,648 | 267 | 236 | 503 | 201 | 158 | 359 | 465 | 409 | 874 | 63 | 52 | 115 | ¹⁾ 49,754 | ²⁾ 46,426 | ³⁾ 96,180 |

На 1,000 жители — Pour 1,000 habitants

| | | | | | | | | | | | | | | | | | | | | | |
|---------------------|------|------|------|------|------|------|------|------|------|------|------|------|------|------|------|------|------|------|------|------|------|
| 1909—1912 | 23·0 | 22·0 | 23·0 | 25·9 | 26·9 | 26·4 | 14·1 | 12·5 | 13·3 | 21·7 | 17·1 | 19·6 | 27·6 | 25·7 | 26·7 | 17·7 | 16·8 | 17·3 | 23·3 | 22·6 | 23·0 |
| 1925—1928 | 18·5 | 17·4 | 18·0 | 21·9 | 22·3 | 22·1 | 11·9 | 10·3 | 11·1 | 19·5 | 14·6 | 17·1 | 23·2 | 20·3 | 21·7 | 16·2 | 15·8 | 16·0 | 19·0 | 18·1 | 18·5 |

Тукъ има случаи съ непоказани и други въроизповѣдания: ¹⁾ 6, ²⁾ 3 и ³⁾ 9.
Y compris des cas de religions non indiquées et d'autres religions: ¹⁾ 6, ²⁾ 3 et ³⁾ 9.

5. Умирания на децата до 1-годишна възраст по години и периоди

5. Décès des enfants au cours de la 1-ère année par années et par périodes

| Години и периоди Années et périodes | Умрѣли деца до 1-годишна възраст — Enfants décédés à l'âge de moins de 1 an | | | | | | | | | | | | | | | | | |
|--|---|--------------------|-----------------|--------------------------------|--------------------|-----------------|---------------------------------|--------------------|-----------------|--|--------------------|--------------------|--------------------------------|--------------------|--------------------|---------------------------------|--------------------|--------------------|
| | въ градоветѣ dans les villes | | | въ селата dans les villages | | | въ Царството dans le Royaume | | | въ градоветѣ dans les villes | | | въ селата dans les villages | | | въ Царството dans le Royaume | | |
| | момчета garçons | момичета filles | всичко total | момчета garçons | момичета filles | всичко total | момчета garçons | момичета filles | всичко total | момчета garçons | момичета filles | общо en général | момчета garçons | момичета filles | общо en général | момчета garçons | момичета filles | общо en général |
| | Абсолютенъ брой — Nombre absolu | | | | | | | | | На 1000 живородени — Pour 1000 nés vivants | | | | | | | | |
| 1910 | 2,396 | 1,953 | 4,349 | 13,200 | 10,951 | 24,151 | 15,596 | 12,904 | 28,500 | 183·6 | 157·4 | 170·9 | 165·1 | 147·7 | 156·7 | 167·7 | 149·1 | 158·7 |
| 1919 | 1,548 | 1,231 | 2,779 | 7,970 | 6,463 | 14,433 | 9,518 | 7,694 | 17,212 | 123·6 | 107·1 | 115·7 | 116·0 | 101·0 | 108·8 | 117·2 | 101·9 | 109·8 |
| 1920 | 2,632 | 2,203 | 4,835 | 12,803 | 10,490 | 23,293 | 15,435 | 12,693 | 28,128 | 166·8 | 150·3 | 158·8 | 152·8 | 133·8 | 143·6 | 155·0 | 136·4 | 146·0 |
| 1921 | 2,800 | 2,207 | 5,007 | 14,382 | 11,687 | 26,069 | 17,182 | 13,894 | 31,076 | 172·9 | 148·6 | 161·3 | 168·1 | 145·4 | 157·1 | 168·9 | 145·9 | 162·9 |
| 1922 | 2,830 | 2,239 | 5,069 | 14,598 | 11,734 | 26,332 | 17,428 | 13,973 | 31,401 | 174·6 | 146·2 | 160·8 | 165·3 | 141·8 | 153·9 | 166·8 | 142·5 | 155·0 |
| 1923 | 2,609 | 2,157 | 4,766 | 14,768 | 12,168 | 26,936 | 17,377 | 14,325 | 31,702 | 169·6 | 147·4 | 158·7 | 177·4 | 153·8 | 165·9 | 176·2 | 152·8 | 164·8 |
| 1924 | 2,678 | 2,225 | 4,903 | 14,110 | 12,061 | 26,171 | 16,788 | 14,286 | 31,074 | 160·7 | 143·7 | 152·5 | 157·3 | 141·5 | 149·6 | 157·8 | 141·8 | 150·0 |
| 1925 | 2,656 | 2,159 | 4,815 | 13,670 | 11,380 | 25,050 | 16,326 | 13,539 | 29,865 | 164·6 | 142·9 | 154·1 | 160·5 | 142·4 | 151·8 | 161·1 | 142·5 | 152·1 |
| 1926 | 2,276 | 1,891 | 4,167 | 11,938 | 9,720 | 21,658 | 14,214 | 11,611 | 25,825 | 144·4 | 126·8 | 135·9 | 133·6 | 117·5 | 125·9 | 135·2 | 119·0 | 127·4 |
| 1927 | 2,418 | 2,065 | 4,483 | 14,527 | 11,786 | 26,313 | 16,945 | 13,851 | 30,796 | 162·7 | 148·6 | 155·9 | 182·0 | 157·7 | 170·2 | 178·9 | 156·3 | 168·0 |
| 1928 | 2,313 | 1,903 | 4,216 | 12,778 | 10,518 | 23,296 | 15,091 | 12,421 | 27,512 | 163·2 | 140·9 | 152·3 | 157·8 | 137·4 | 147·9 | 158·6 | 137·9 | 148·6 |
| 1929 | 2,254 | 1,846 | 4,100 | 12,447 | 10,434 | 22,881 | 14,701 | 12,280 | 26,981 | 162·5 | 141·4 | 152·3 | 164·9 | 147·0 | 156·2 | 164·5 | 146·1 | 155·6 |
| 1930 | 2,061 | 1,660 | 3,721 | 11,597 | 9,568 | 21,165 | 13,658 | 11,228 | 24,886 | 138·6 | 118·2 | 128·7 | 148·1 | 131·5 | 140·1 | 146·6 | 129·3 | 138·3 |
| 1931 | 2,119 | 1,799 | 3,918 | 12,630 | 10,192 | 22,822 | 14,749 | 11,991 | 26,740 | 148·9 | 135·1 | 142·3 | 170·4 | 146·6 | 158·9 | 166·9 | 144·8 | 156·2 |
| 1932 | 2,280 | 1,876 | 4,156 | 13,000 | 10,643 | 23,643 | 15,280 | 12,519 | 27,799 | 156·2 | 136·1 | 146·5 | 160·4 | 139·8 | 150·4 | 159·7 | 139·2 | 149·8 |

Срѣдно годишно презъ периодитѣ — Moyennes annuelles pour les périodes

| | | | | | | | | | | | | | | | | | | |
|---------------------|-------|-------|-------|--------|--------|--------|--------|--------|--------|-------|-------|-------|-------|-------|-------|-------|-------|-------|
| 1906—1910 | 2,382 | 1,959 | 4,341 | 13,196 | 10,839 | 24,035 | 15,578 | 12,798 | 28,376 | 184·7 | 160·6 | 173·0 | 169·1 | 148·5 | 159·1 | 171·3 | 150·2 | 161·1 |
| 1926—1930 | 2,264 | 1,873 | 4,137 | 12,658 | 10,405 | 23,063 | 14,922 | 12,278 | 27,200 | 153·9 | 134·9 | 144·7 | 156·7 | 137·7 | 147·5 | 156·3 | 137·3 | 147·1 |

6. Умирания на децата до 1-годишна възраст по месеци

6. Décès des enfants au cours de la 1-ère année par mois

| Месеци | Брой на умрелия деца през — Nombre des enfants morts en | | | | | | | | | | | | | | | | | | Mois |
|--------------------------------|---|----------------|-----------------|----------------|----------------|-----------------|----------------|----------------|-------------------|--------------------------------|----------------|--------------------|----------------|----------------|--------------------|----------------|----------------|--------------------|------|
| | 1905—1910 | | | 1926—1930 | | | 1932 | | | 1906—1910 | | | 1926—1930 | | | 1932 | | | |
| | срѣдно годишно — moyenne annuelle | | | | | | | | | срѣдно год. — moyenne annuelle | | | | | | | | | |
| | мъже hommes | жени femmes | всичко total | мъже hommes | жени femmes | всичко total | мъже hommes | жени femmes | всичко total | мъже hommes | жени femmes | общо en général | мъже hommes | жени femmes | общо en général | мъже hommes | жени femmes | общо en général | |
| Абсолютен брой — Nombre absolu | | | | | | | | | На 100 — Pour 100 | | | | | | | | | | |

а) Всичко въ Царството — Total dans le Royaume

| | | | | | | | | | | | | | | | | | | | |
|-------------------|--------|--------|--------|--------|--------|--------|--------|--------|--------|-------|-------|-------|-------|-------|-------|-------|-------|-------|-----------|
| Януарий | 1,502 | 1,165 | 2,667 | 1,224 | 969 | 2,193 | 1,003 | 792 | 1,795 | 9'6 | 9'1 | 9'4 | 8'2 | 7'9 | 8'1 | 6'6 | 6'3 | 6'5 | Janvier |
| Февруарий | 1,709 | 1,304 | 3,013 | 1,618 | 1,271 | 2,889 | 1,238 | 989 | 2,227 | 11'0 | 10'2 | 10'6 | 10'8 | 10'3 | 10'6 | 8'1 | 7'9 | 8'0 | Février |
| Мартъ | 1,721 | 1,365 | 3,086 | 1,766 | 1,309 | 3,075 | 1,448 | 1,128 | 2,576 | 11'0 | 10'7 | 10'9 | 11'8 | 10'7 | 11'3 | 9'5 | 9'0 | 9'3 | Mars |
| Април | 1,383 | 1,111 | 2,494 | 1,519 | 1,225 | 2,744 | 1,405 | 1,045 | 2,450 | 8'9 | 8'7 | 8'8 | 10'2 | 10'0 | 10'1 | 9'2 | 8'3 | 8'8 | Avril |
| Май | 993 | 819 | 1,812 | 1,169 | 997 | 2,166 | 1,045 | 935 | 1,980 | 6'4 | 6'4 | 6'4 | 7'8 | 8'1 | 8'0 | 6'8 | 7'5 | 7'1 | Mai |
| Юний | 907 | 799 | 1,706 | 911 | 755 | 1,666 | 682 | 686 | 1,368 | 5'8 | 6'2 | 6'0 | 6'1 | 6'1 | 6'1 | 4'4 | 5'5 | 4'9 | Juin |
| Юлий | 1,161 | 1,024 | 2,185 | 1,073 | 919 | 1,992 | 821 | 697 | 1,518 | 7'5 | 8'0 | 7'7 | 7'2 | 7'5 | 7'4 | 5'4 | 5'6 | 5'5 | Juillet |
| Августъ | 1,314 | 1,113 | 2,427 | 1,126 | 1,005 | 2,131 | 1,078 | 888 | 1,966 | 8'4 | 8'7 | 8'6 | 7'6 | 8'2 | 7'8 | 7'0 | 7'1 | 7'1 | Août |
| Септември | 1,183 | 1,040 | 2,223 | 1,047 | 910 | 1,957 | 1,279 | 1,005 | 2,284 | 7'6 | 8'1 | 7'8 | 7'0 | 7'4 | 7'2 | 8'4 | 8'0 | 8'2 | Septembre |
| Октомври | 1,264 | 1,087 | 2,351 | 1,106 | 920 | 2,026 | 1,603 | 1,269 | 2,872 | 8'1 | 8'5 | 8'3 | 7'4 | 7'5 | 7'4 | 10'5 | 10'1 | 10'3 | Octobre |
| Ноември | 1,123 | 928 | 2,051 | 1,112 | 955 | 2,067 | 1,819 | 1,501 | 3,320 | 7'2 | 7'3 | 7'2 | 7'5 | 7'8 | 7'6 | 11'9 | 12'0 | 11'9 | Novembre |
| Декември | 1,318 | 1,043 | 2,361 | 1,251 | 1,043 | 2,294 | 1,859 | 1,584 | 3,443 | 8'5 | 8'1 | 8'3 | 8'4 | 8'5 | 8'4 | 12'2 | 12'7 | 12'4 | Décembre |
| Всичко | 15,578 | 12,798 | 28,376 | 14,922 | 12,278 | 27,200 | 15,280 | 12,519 | 27,799 | 100'0 | 100'0 | 100'0 | 100'0 | 100'0 | 100'0 | 100'0 | 100'0 | 100'0 | Total |

б) Въ градовете — Dans les villes

| | | | | | | | | | | | | | | | | | | | |
|-------------------|-------|-------|-------|-------|-------|-------|-------|-------|-------|-------|-------|-------|-------|-------|-------|-------|-------|-------|-----------|
| Януарий | 231 | 176 | 407 | 195 | 160 | 355 | 158 | 121 | 279 | 9'7 | 9'0 | 9'4 | 8'6 | 8'5 | 8'6 | 6'9 | 6'5 | 6'7 | Janvier |
| Февруарий | 231 | 184 | 415 | 233 | 192 | 425 | 188 | 144 | 332 | 9'7 | 9'4 | 9'6 | 10'3 | 10'3 | 10'3 | 8'3 | 7'7 | 8'0 | Février |
| Мартъ | 242 | 189 | 431 | 256 | 196 | 452 | 225 | 154 | 379 | 10'2 | 9'6 | 9'9 | 11'3 | 10'5 | 10'9 | 9'9 | 8'2 | 9'1 | Mars |
| Април | 199 | 153 | 352 | 210 | 189 | 399 | 172 | 139 | 311 | 8'4 | 7'9 | 8'1 | 9'3 | 10'1 | 9'6 | 7'6 | 7'4 | 7'5 | Avril |
| Май | 152 | 123 | 275 | 151 | 135 | 286 | 131 | 108 | 239 | 6'4 | 6'3 | 6'3 | 6'7 | 7'2 | 6'9 | 5'7 | 5'8 | 5'8 | Mai |
| Юний | 156 | 141 | 297 | 147 | 117 | 264 | 112 | 119 | 231 | 6'5 | 7'2 | 6'9 | 6'5 | 6'2 | 6'4 | 4'9 | 6'3 | 5'5 | Juin |
| Юлий | 225 | 202 | 427 | 192 | 166 | 358 | 153 | 141 | 294 | 9'4 | 10'3 | 9'8 | 8'5 | 8'9 | 8'7 | 6'7 | 7'5 | 7'1 | Juillet |
| Августъ | 228 | 198 | 426 | 205 | 177 | 382 | 187 | 192 | 379 | 9'6 | 10'1 | 9'8 | 9'0 | 9'4 | 9'3 | 8'2 | 10'2 | 9'1 | Août |
| Септември | 168 | 151 | 319 | 187 | 153 | 340 | 212 | 166 | 378 | 7'0 | 7'7 | 7'4 | 8'3 | 8'2 | 8'2 | 9'3 | 8'9 | 9'1 | Septembre |
| Октомври | 182 | 145 | 327 | 150 | 128 | 278 | 272 | 190 | 462 | 7'6 | 7'4 | 7'5 | 6'6 | 6'8 | 6'7 | 11'9 | 10'1 | 11'1 | Octobre |
| Ноември | 164 | 134 | 298 | 154 | 125 | 279 | 271 | 235 | 506 | 6'9 | 6'8 | 6'8 | 6'8 | 6'7 | 6'7 | 11'9 | 12'5 | 12'2 | Novembre |
| Декември | 204 | 163 | 367 | 184 | 135 | 319 | 199 | 167 | 366 | 8'6 | 8'3 | 8'5 | 8'1 | 7'2 | 7'7 | 8'7 | 8'9 | 8'8 | Décembre |
| Всичко | 2,382 | 1,959 | 4,341 | 2,264 | 1,873 | 4,137 | 2,280 | 1,876 | 4,156 | 100'0 | 100'0 | 100'0 | 100'0 | 100'0 | 100'0 | 100'0 | 100'0 | 100'0 | Total |

в) Въ селата — Dans les villages

| | | | | | | | | | | | | | | | | | | | |
|-------------------|--------|--------|--------|--------|--------|--------|--------|--------|--------|-------|-------|-------|-------|-------|-------|-------|-------|-------|-----------|
| Януарий | 1,271 | 989 | 2,260 | 1,029 | 809 | 1,838 | 845 | 671 | 1,516 | 9'6 | 9'1 | 9'4 | 8'1 | 7'8 | 8'0 | 6'5 | 6'3 | 6'4 | Janvier |
| Февруарий | 1,478 | 1,120 | 2,598 | 1,385 | 1,079 | 2,464 | 1,050 | 845 | 1,895 | 11'2 | 10'3 | 10'8 | 10'9 | 10'4 | 10'7 | 8'1 | 7'9 | 8'0 | Février |
| Мартъ | 1,479 | 1,176 | 2,655 | 1,510 | 1,113 | 2,623 | 1,223 | 974 | 2,197 | 11'2 | 10'9 | 11'1 | 11'9 | 10'7 | 11'4 | 9'4 | 9'2 | 9'3 | Mars |
| Април | 1,184 | 958 | 2,142 | 1,309 | 1,036 | 2,345 | 1,233 | 906 | 2,139 | 9'0 | 8'8 | 8'9 | 10'3 | 9'9 | 10'1 | 9'5 | 8'5 | 9'0 | Avril |
| Май | 841 | 696 | 1,537 | 1,018 | 862 | 1,880 | 914 | 827 | 1,741 | 6'4 | 6'4 | 6'4 | 8'1 | 8'3 | 8'2 | 7'0 | 7'8 | 7'4 | Mai |
| Юний | 751 | 658 | 1,409 | 764 | 638 | 1,402 | 570 | 567 | 1,137 | 5'7 | 6'1 | 5'9 | 6'0 | 6'1 | 6'1 | 4'4 | 5'3 | 4'8 | Juin |
| Юлий | 936 | 822 | 1,758 | 881 | 753 | 1,634 | 668 | 556 | 1,224 | 7'1 | 7'6 | 7'3 | 7'0 | 7'2 | 7'1 | 5'1 | 5'2 | 5'2 | Juillet |
| Августъ | 1,086 | 915 | 2,001 | 921 | 828 | 1,749 | 891 | 696 | 1,587 | 8'2 | 8'5 | 8'3 | 7'3 | 8'0 | 7'6 | 6'9 | 6'5 | 6'7 | Août |
| Септември | 1,015 | 889 | 1,904 | 860 | 757 | 1,617 | 1,067 | 839 | 1,906 | 7'7 | 8'2 | 7'9 | 6'8 | 7'3 | 7'0 | 8'2 | 7'9 | 8'1 | Septembre |
| Октомври | 1,082 | 942 | 2,024 | 956 | 792 | 1,748 | 1,331 | 1,079 | 2,410 | 8'2 | 8'7 | 8'4 | 7'6 | 7'6 | 7'6 | 10'2 | 10'2 | 10'2 | Octobre |
| Ноември | 959 | 794 | 1,753 | 958 | 830 | 1,788 | 1,548 | 1,266 | 2,814 | 7'3 | 7'3 | 7'3 | 7'6 | 8'0 | 7'7 | 11'9 | 11'9 | 11'9 | Novembre |
| Декември | 1,114 | 880 | 1,994 | 1,067 | 908 | 1,975 | 1,660 | 1,417 | 3,077 | 8'4 | 8'1 | 8'3 | 8'4 | 8'7 | 8'5 | 12'8 | 13'3 | 13'0 | Décembre |
| Всичко | 13,196 | 10,839 | 24,035 | 12,658 | 10,405 | 23,063 | 13,000 | 10,643 | 23,643 | 100'0 | 100'0 | 100'0 | 100'0 | 100'0 | 100'0 | 100'0 | 100'0 | 100'0 | Total |

7. Смъртност на законно и незаконнороденитъ деца на възраст до 1 година
7. Mortalité des enfants légitimes et illégitimes à l'âge de moins de 1 an

| Години и периоди Années et périodes | Брой на законнитъ живородени Nombre des nés vivants légitimes | Брой на умрълитъ законнородени деца до 1-годишна възраст Nombre des enfants légitimes décédés à l'âge de moins de 1 an | На 1,000 живородени законни деца се падатъ умирация на законнородени деца до 1 год. възраст Proportion des enfants légitimes décédés de moins de 1 an pour 1,000 enfants nés vivants légitimes | Брой на незаконнитъ живородени Nombre des nés vivants illégitimes | Брой на умрълитъ незаконнородени деца до 1-годишна възраст Nombre des enfants illégitimes décédés à l'âge de moins de 1 an | На 1,000 живородени незаконни деца се падатъ умирация на незаконнородени деца до 1 год. възраст Proportion des enfants illégitimes décédés de moins de 1 an pour 1,000 enfants nés vivants illégitimes |
|--|--|---|---|--|---|---|
| | | | | | | |
| 1901 | 140,744 | 20,123 | 143.0 | 629 | 141 | 222.4 |
| 1902 | 148,067 | 21,092 | 142.4 | 652 | 169 | 259.2 |
| 1903 | 158,477 | 24,275 | 153.2 | 687 | 162 | 235.8 |
| 1904 | 166,567 | 23,530 | 141.3 | 696 | 151 | 217.0 |
| 1905 | 173,423 | 27,527 | 159.0 | 766 | 177 | 231.1 |
| 1906 | 178,186 | 27,442 | 154.0 | 803 | 146 | 181.8 |
| 1907 | 179,214 | 27,582 | 153.9 | 845 | 136 | 160.9 |
| 1908 | 168,795 | 28,468 | 168.7 | 837 | 179 | 213.9 |
| 1909 | 171,536 | 29,174 | 170.1 | 1,035 | 255 | 246.4 |
| 1910 | 178,411 | 28,269 | 158.4 | 1,152 | 229 | 198.8 |
| 1911 | 174,552 | 27,181 | 155.7 | 1,156 | 278 | 240.5 |
| 1912 | 183,583 | 24,438 | 133.1 | 1,122 | 151 | 134.6 |
| 1918 | 98,837 | 14,413 | 145.8 | 1,284 | 213 | 165.9 |
| 1919 | 154,999 | 16,989 | 109.6 | 1,726 | 223 | 129.2 |
| 1920 | 190,094 | 27,724 | 145.8 | 2,571 | 404 | 157.1 |
| 1921 | 194,438 | 30,583 | 157.3 | 2,504 | 493 | 196.9 |
| 1922 | 200,151 | 30,897 | 154.4 | 2,451 | 504 | 205.6 |
| 1923 | 190,288 | 31,283 | 162.2 | 2,093 | 419 | 200.2 |
| 1924 | 204,700 | 30,599 | 149.5 | 2,417 | 475 | 196.5 |
| 1925 | 194,034 | 29,386 | 151.4 | 2,278 | 479 | 210.3 |
| 1926 | 200,333 | 25,360 | 126.6 | 2,397 | 465 | 194.0 |
| 1927 | 180,922 | 30,278 | 167.4 | 2,412 | 518 | 214.8 |
| 1928 | 182,554 | 26,936 | 147.6 | 2,635 | 576 | 218.6 |
| 1929 | 170,837 | 26,436 | 154.7 | 2,580 | 545 | 211.2 |
| 1930 | 176,881 | 24,255 | 137.1 | 3,092 | 631 | 204.1 |
| 1931 | 167,897 | 25,958 | 154.6 | 3,283 | 782 | 238.5 |
| 1932 | 181,787 | 27,019 | 148.6 | 3,791 | 780 | 205.8 |

Срѣдно годишно по периоди — Moyennes annuelles par périodes

| | | | | | | |
|---------------------|---------|--------|-------|-------|-----|-------|
| 1901—1905 | 157,456 | 23,309 | 148.1 | 686 | 160 | 233.2 |
| 1906—1910 | 175,228 | 28,187 | 160.9 | 935 | 189 | 202.1 |
| 1921—1925 | 196,722 | 30,550 | 155.3 | 2,349 | 474 | 201.8 |
| 1926—1930 | 182,305 | 26,653 | 146.2 | 2,623 | 547 | 208.5 |

8. Умирения на децата до 1 годишна възраст по навършени дни и месеци
8. Décès des enfants à l'âge de moins d'un an, par jours et mois accomplis

| Периоди — Périodes | Категории населени мѣста Catégories de localités | Възраст на умрѣлитъ деца — Age des enfants décédés | | | | | | | | | | | | | | | |
|--|---|--|--------------------|--------------------------|--------------------|---------------------------|--------------------|-------------------------|--------------------|-------------------------|--------------------|-------------------------|--------------------|--------------------------|--------------------|-----------------------|--------------------|
| | | отъ 0—4 дни de jours | | отъ 5—14 дни de jours | | отъ 15—30 дни de jours | | отъ 0—1 мес. de mois | | отъ 1—2 мес. de mois | | отъ 3—5 мес. de mois | | отъ 6—12 мес. de mois | | отъ 0—1 год. de an | |
| | | момчета garçons | момичета filles | момчета garçons | момичета filles | момчета garçons | момичета filles | момчета garçons | момичета filles | момчета garçons | момичета filles | момчета garçons | момичета filles | момчета garçons | момичета filles | момчета garçons | момичета filles |
| Абсолютенъ брой — Nombre absolu | | | | | | | | | | | | | | | | | |
| 1906—1910 | Въ градоветъ — Dans les villes | 360 | 272 | 401 | 282 | 237 | 201 | 998 | 755 | 401 | 336 | 376 | 325 | 607 | 543 | 2,382 | 1,959 |
| | Въ селата — Dans les villages | 991 | 713 | 2,428 | 1,786 | 1,670 | 1,359 | 5,089 | 3,858 | 2,740 | 2,310 | 2,057 | 1,723 | 3,310 | 2,948 | 13,196 | 10,839 |
| | Въ Царството — Dans le Royaume | 1,351 | 985 | 2,829 | 2,068 | 1,907 | 1,560 | 6,037 | 4,613 | 3,141 | 2,646 | 2,433 | 2,048 | 3,917 | 3,491 | 15,578 | 12,798 |
| 1926—1930 | Въ градоветъ — Dans les villes | 330 | 230 | 324 | 257 | 241 | 203 | 895 | 695 | 425 | 361 | 399 | 336 | 545 | 481 | 2,264 | 1,873 |
| | Въ селата — Dans les villages | 772 | 602 | 2,074 | 1,549 | 1,689 | 1,400 | 4,535 | 3,551 | 2,730 | 2,281 | 2,136 | 1,723 | 3,257 | 2,850 | 12,658 | 10,405 |
| | Въ Царството — Dans le Royaume | 1,102 | 832 | 2,398 | 1,806 | 1,930 | 1,608 | 5,430 | 4,246 | 3,155 | 2,642 | 2,535 | 2,059 | 3,802 | 3,331 | 14,922 | 12,278 |
| 1932 | Въ градоветъ — Dans les villes | 346 | 238 | 327 | 243 | 248 | 197 | 921 | 678 | 425 | 320 | 394 | 337 | 540 | 541 | 2,280 | 1,876 |
| | Въ селата — Dans les villages | 974 | 713 | 2,224 | 1,671 | 1,756 | 1,479 | 4,954 | 3,863 | 2,769 | 2,388 | 2,161 | 1,670 | 3,116 | 2,722 | 13,000 | 10,643 |
| | Въ Царството — Dans le Royaume | 1,320 | 951 | 2,551 | 1,914 | 2,004 | 1,676 | 5,875 | 4,541 | 3,194 | 2,708 | 2,555 | 2,007 | 3,656 | 3,263 | 15,280 | 12,519 |
| Н а с т о — P o u r c e n t | | | | | | | | | | | | | | | | | |
| 1906—1910 | Въ градоветъ — Dans les villes | 15.1 | 13.9 | 16.8 | 14.4 | 10.0 | 10.3 | 41.9 | 38.6 | 16.8 | 17.1 | 15.8 | 16.6 | 25.5 | 27.7 | 100.0 | 100.0 |
| | Въ селата — Dans les villages | 7.5 | 6.6 | 18.4 | 16.5 | 12.6 | 12.5 | 38.5 | 35.6 | 20.8 | 21.3 | 15.6 | 15.9 | 25.1 | 27.2 | 100.0 | 100.0 |
| | Въ Царството — Dans le Royaume | 8.7 | 7.7 | 18.2 | 16.1 | 12.2 | 12.2 | 39.1 | 36.0 | 20.2 | 20.7 | 15.6 | 16.0 | 25.1 | 27.3 | 100.0 | 100.0 |
| 1926—1930 | Въ градоветъ — Dans les villes | 14.6 | 12.3 | 14.3 | 13.7 | 10.6 | 11.1 | 39.5 | 37.1 | 18.8 | 19.3 | 17.6 | 17.9 | 24.1 | 25.7 | 100.0 | 100.0 |
| | Въ селата — Dans les villages | 6.1 | 5.8 | 16.4 | 14.9 | 13.3 | 13.4 | 35.8 | 34.1 | 21.6 | 21.9 | 16.9 | 16.6 | 25.7 | 27.4 | 100.0 | 100.0 |
| | Въ Царството — Dans le Royaume | 7.4 | 6.8 | 16.1 | 14.7 | 12.9 | 13.1 | 36.4 | 34.6 | 21.1 | 21.5 | 17.0 | 16.8 | 25.5 | 27.1 | 100.0 | 100.0 |
| 1932 | Въ градоветъ — Dans les villes | 15.2 | 12.6 | 14.3 | 13.0 | 10.9 | 10.5 | 40.4 | 36.1 | 18.6 | 17.1 | 17.3 | 18.0 | 23.7 | 28.8 | 100.0 | 100.0 |
| | Въ селата — Dans les villages | 7.5 | 6.7 | 17.1 | 15.7 | 13.5 | 13.9 | 38.1 | 36.3 | 21.3 | 22.4 | 16.6 | 15.7 | 24.0 | 25.6 | 100.0 | 100.0 |
| | Въ Царството — Dans le Royaume | 8.6 | 7.6 | 16.7 | 15.3 | 13.1 | 13.4 | 38.4 | 36.3 | 20.9 | 21.6 | 16.7 | 16.0 | 24.0 | 26.1 | 100.0 | 100.0 |

9. Умирания по професията на активните и неактивните лица — Décès d'après la profession des personnes actives et inactives

| Професии — Professions | Население въ Царството споредъ преброяванията Population du Royaume d'après les recensements de | | | | Умрѣли лица презъ — Personnes décédées en | | | | | | | | | | | | |
|---|--|----------------------------------|------------------------------|----------------------------------|---|----------------------------------|----------------|---|---|------------------------------|----------------------------------|----------------|---|------------------------------|----------------------------------|----------------|---|
| | 1910 | | 1926 | | 1910—1911 *) | | | | | 1925—1928 | | | | | 1932 | | |
| | срѣдно годишно — moyenne annuelle | | | | | | | | | | | | | активни personnes actives | неактивни personnes inactives | всичко — total | |
| | активно personnes actives | неактивно personnes inactives | активно personnes actives | неактивно personnes inactives | активни personnes actives | неактивни personnes inactives | всичко — total | на 1000 активни лица отъ сжщото занятие pour 1000 pers. actives de la même profession | на 1000 неактивни лица отъ сжщото занятие pour 1000 pers. inactives de la même profession | активни personnes actives | неактивни personnes inactives | всичко — total | на 1000 активни лица отъ сжщото занятие pour 1000 pers. actives de la même profession | | | | на 1000 неактивни лица отъ сжщото занятие pour 1000 pers. inactives de la même profession |
| 1. Земедѣлие и селско стопанство — Tra-vaux agricoles | 1,818,552 | 1,440,064 | 2,462,559 | 1,620,560 | 23,623 | 53,950 | 77,573 | 13'0 | 37'5 | 23,749 | 53,998 | 77,747 | 9'6 | 33'3 | 23,947 | 50,430 | 74,377 |
| 2. Риболовство и ловъ — Pêche et chasse | 2,249 | 4,677 | 1,862 | 2,829 | 41 | 145 | 186 | 18'2 | 31'0 | 30 | 65 | 95 | 16'1 | 23'0 | 29 | 80 | 109 |
| 3. Мини и кариери — Mines et carrières | 1,944 | 2,805 | 7,821 | 7,912 | 23 | 39 | 62 | 11'8 | 13'9 | 68 | 154 | 222 | 8'7 | 19'5 | 58 | 206 | 264 |
| 4. Индустрия и занаяти — Industries et métiers | 178,440 | 252,278 | 270,748 | 305,545 | 2,210 | 5,579 | 7,789 | 12'4 | 22'1 | 2,714 | 6,786 | 9,500 | 10'0 | 22'2 | 2,729 | 6,377 | 9,106 |
| 5. Съобщение и превозъ — Voies de communication et transport | 27,990 | 59,088 | 40,491 | 76,597 | 343 | 1,270 | 1,613 | 12'3 | 21'5 | 391 | 1,622 | 2,013 | 9'7 | 21'2 | 471 | 1,986 | 2,457 |
| 6. Търговия и кредитъ—Commerce et crédit | 69,109 | 129,116 | 84,173 | 139,227 | 846 | 2,293 | 3,139 | 12'2 | 17'8 | 944 | 2,395 | 3,339 | 11'2 | 17'2 | 913 | 1,971 | 2,884 |
| 7. Държавна сила — Force publique | 34,999 | 19,558 | 34,670 | 17,729 | 116 | 389 | 505 | 3'3 | 19'9 | 140 | 358 | 498 | 4'0 | 20'2 | 81 | 292 | 373 |
| 8. Администрация—Administration publique | 19,077 | 45,622 | 34,278 | 56,557 | 171 | 739 | 910 | 9'0 | 16'2 | 289 | 858 | 1,147 | 8'4 | 15'2 | 195 | 629 | 824 |
| 9. Духовенство — Culte | 4,762 | 10,180 | 4,900 | 8,003 | 104 | 168 | 272 | 21'8 | 16'5 | 112 | 144 | 256 | 22'9 | 18'0 | 89 | 90 | 179 |
| 10. Правосъдие — Professions judiciaires | 5,532 | 12,554 | 7,449 | 13,125 | 65 | 187 | 252 | 11'7 | 14'9 | 90 | 201 | 291 | 12'1 | 15'3 | 77 | 164 | 241 |
| 11. Медицински професии — Professions médicales | 4,403 | 7,116 | 8,746 | 11,605 | 49 | 120 | 169 | 11'1 | 16'9 | 71 | 154 | 225 | 8'1 | 13'3 | 72 | 140 | 212 |
| 12. Учителски професии — Professions de l'enseignement | 14,452 | 20,294 | 27,362 | 22,213 | 90 | 316 | 406 | 6'2 | 15'6 | 171 | 366 | 537 | 6'2 | 16'5 | 129 | 353 | 482 |
| 13. Наука, литература и изкуство — Professions concernant les sciences, les lettres et les arts | 6,086 | 9,286 | 9,044 | 12,056 | 58 | 247 | 305 | 9'5 | 26'6 | 89 | 230 | 319 | 9'8 | 19'1 | 99 | 213 | 312 |
| 14. Рентиери и пенционери — Rentiers et retraités | 15,362 | 25,053 | 30,175 | 37,545 | 283 | 231 | 514 | 18'4 | 9'2 | 927 | 443 | 1,370 | 30'7 | 11'8 | 1,522 | 692 | 2,214 |
| 15. Домашни служби — Services domestiques | 22,439 | 3,968 | 19,655 | 1,640 | 91 | 83 | 174 | 4'1 | 20'9 | 66 | 44 | 110 | 3'4 | 26'8 | 81 | 47 | 128 |
| 16. Чиновници, служители и работници съ непоказана напълно професия и оощи работници — Fonctionnaires, employés et ouvriers de profession incomplètement déterminée et ouvriers non qualifiés | 14,625 | 42,336 | 29,770 | 52,043 | 734 | 1,871 | 2,605 | 50'2 | 44'2 | 838 | 2,551 | 3,389 | 28'1 | 49'0 | 354 | 1,046 | 1,400 |
| 17. Непродуктивни и непоказани професии — Professions improductives et professions inconnues | 4,062 | 9,435 | 5,893 | 13,959 | 113 | 446 | 559 | 27'8 | 47'3 | 206 | 349 | 555 | 35'0 | 25'0 | 127 | 491 | 618 |
| Всичко — Total | 2,244,083 | 2,093,430 | 3,079,596 | 2,399,145 | 28,960 | 68,073 | 97,033 | 12'9 | 32'5 | 30,895 | 70,718 | 101,613 | 10'0 | 29'5 | 30,973 | 65,207 | 96,180 |

*) Не е взетъ периода 1909—1912, защото за 1909 год. липсва разработка „активни“ и „неактивни“. — On n'a pas considéré la période 1909—1912, parce que pour l'année 1909 il manque l'élaboration en „personnes actives“ et „personnes inactives“.

10. Умирения по възраст и семейно положение

10. Décès par âge et par état civil en moyenne

| Възраст — Age | Срѣденъ годишенъ брой на умрѣлитѣ презъ 1925—1928 год. — | | | | | | | | | | | | | | |
|---------------|--|----------------|--------------------|-------------------|----------------|--------------------|--|----------------|--------------------|----------------------|----------------|--------------------|----------------------------|----------------|--------------------|
| | Всичко въ Царството — Total dans le Royaume | | | | | | | | | Въ градоветѣ | | | | | |
| | не оженени célibataires | | | оженени mariés | | | овдовѣли и разведени veufs et divorcés | | | Всичко — Total *) | | | не оженени célibataires | | |
| | мъже hommes | жени femmes | общо en général | мъже hommes | жени femmes | общо en général | мъже hommes | жени femmes | общо en général | мъже hommes | жени femmes | общо en général | мъже hommes | жени femmes | общо en général |

а) Абсолютенъ брой —

| | | | | | | | | | | | | | | | |
|--|--------|--------|--------|--------|--------|--------|-------|-------|--------|--------|--------|---------|-------|-------|-------|
| 0—14 години — 0—14 ans | 27,686 | 24,863 | 52,549 | — | — | — | — | — | — | 27,686 | 24,863 | 52,549 | 4,075 | 3,623 | 7,698 |
| 15—19 „ | 1,534 | 1,527 | 3,061 | 74 | 243 | 317 | 3 | 7 | 10 | 1,611 | 1,777 | 3,388 | 317 | 361 | 678 |
| 20—24 „ | 1,214 | 752 | 1,966 | 627 | 1,420 | 2,047 | 22 | 42 | 64 | 1,863 | 2,214 | 4,077 | 348 | 215 | 563 |
| 25—29 „ | 407 | 188 | 595 | 873 | 1,595 | 2,468 | 30 | 69 | 99 | 1,311 | 1,853 | 3,164 | 194 | 68 | 262 |
| 30—39 „ | 273 | 116 | 389 | 1,643 | 2,410 | 4,053 | 77 | 188 | 265 | 1,997 | 2,716 | 4,713 | 156 | 38 | 194 |
| 40—49 „ | 134 | 59 | 193 | 1,987 | 1,898 | 3,885 | 148 | 371 | 519 | 2,273 | 2,329 | 4,602 | 70 | 19 | 89 |
| 50—59 „ | 130 | 35 | 165 | 2,485 | 1,620 | 4,105 | 332 | 705 | 1,037 | 2,951 | 2,361 | 5,312 | 70 | 14 | 84 |
| 60—69 „ | 134 | 43 | 177 | 3,126 | 1,832 | 4,958 | 921 | 1,706 | 2,627 | 4,186 | 3,582 | 7,768 | 77 | 20 | 97 |
| 70—79 „ | 90 | 33 | 123 | 2,571 | 1,270 | 3,841 | 1,755 | 2,737 | 4,492 | 4,422 | 4,041 | 8,463 | 41 | 14 | 55 |
| 80 и повече години — 80 ans et au-dessus | 50 | 29 | 79 | 1,415 | 554 | 1,969 | 2,357 | 3,164 | 5,521 | 3,824 | 3,748 | 7,572 | 18 | 13 | 31 |
| Непоказана възраст — Age non déclaré . . | 2 | — | 2 | — | — | — | — | — | — | 4 | 1 | 5 | — | — | — |
| Общо — En général . . | 31,654 | 27,645 | 59,299 | 14,801 | 12,842 | 27,643 | 5,645 | 8,989 | 14,634 | 52,128 | 49,485 | 101,613 | 5,366 | 4,385 | 9,751 |

б) На сто —

| | | | | | | | | | | | | | | | |
|--|-------|-------|-------|-------|-------|-------|-------|-------|-------|-------|-------|-------|-------|-------|-------|
| 0—14 години — 0—14 ans | 87·5 | 90·0 | 88·6 | — | — | — | — | — | — | 53·1 | 50·2 | 51·7 | 76·0 | 82·6 | 78·9 |
| 15—19 „ | 4·8 | 5·5 | 5·2 | 0·5 | 1·9 | 1·1 | 0·1 | 0·1 | 0·0 | 3·1 | 3·6 | 3·3 | 5·9 | 8·2 | 7·0 |
| 20—24 „ | 3·8 | 2·7 | 3·3 | 4·2 | 11·0 | 7·4 | 0·4 | 0·5 | 0·4 | 3·6 | 4·5 | 4·0 | 6·5 | 4·9 | 5·8 |
| 25—29 „ | 1·3 | 0·7 | 1·0 | 5·9 | 12·4 | 8·9 | 0·5 | 0·8 | 0·7 | 2·5 | 3·7 | 3·1 | 3·6 | 1·6 | 2·7 |
| 30—39 „ | 0·9 | 0·4 | 0·7 | 11·1 | 18·8 | 14·7 | 1·4 | 2·1 | 1·8 | 3·8 | 5·5 | 4·7 | 2·9 | 0·9 | 2·0 |
| 40—49 „ | 0·4 | 0·2 | 0·3 | 13·4 | 14·8 | 14·1 | 2·6 | 4·1 | 3·6 | 4·4 | 4·7 | 4·5 | 1·3 | 0·4 | 0·9 |
| 50—59 „ | 0·4 | 0·1 | 0·3 | 16·8 | 12·6 | 14·9 | 5·9 | 7·8 | 7·1 | 5·7 | 4·8 | 5·2 | 1·3 | 0·3 | 0·8 |
| 60—69 „ | 0·4 | 0·2 | 0·3 | 21·1 | 14·3 | 17·9 | 16·3 | 19·0 | 18·0 | 8·0 | 7·2 | 7·7 | 1·4 | 0·5 | 1·0 |
| 70—79 „ | 0·3 | 0·1 | 0·2 | 17·4 | 9·9 | 13·9 | 31·1 | 30·4 | 30·7 | 8·5 | 8·2 | 8·3 | 0·8 | 0·3 | 0·6 |
| 80 и повече години — 80 ans et au-dessus | 0·2 | 0·1 | 0·1 | 9·6 | 4·3 | 7·1 | 41·7 | 35·2 | 37·7 | 7·3 | 7·6 | 7·5 | 0·3 | 0·3 | 0·3 |
| Непоказана възраст — Age non déclaré . . | 0·0 | — | 0·0 | — | — | — | — | — | — | 0·0 | 0·0 | 0·0 | — | — | — |
| Общо — En général . . | 100·0 | 100·0 | 100·0 | 100·0 | 100·0 | 100·0 | 100·0 | 100·0 | 100·0 | 100·0 | 100·0 | 100·0 | 100·0 | 100·0 | 100·0 |

в) На 1,000 жители отъ всѣка възраст, семейно положение и полъ —

| | | | | | | | | | | | | | | | |
|--|-------|-------|-------|-------|------|-------|-------|-------|-------|-------|-------|-------|-------|-------|-------|
| 0—14 години — 0—14 ans | 28·3 | 26·5 | 27·5 | — | — | — | — | — | — | 28·3 | 26·5 | 27·4 | 25·1 | 22·8 | 24·0 |
| 15—19 „ | 5·4 | 5·9 | 5·6 | 3·7 | 6·7 | 5·7 | 12·8 | 14·9 | 14·2 | 5·3 | 6·0 | 5·6 | 4·8 | 6·4 | 5·5 |
| 20—24 „ | 9·1 | 8·8 | 9·0 | 4·9 | 8·0 | 6·7 | 13·7 | 17·8 | 16·1 | 7·1 | 8·3 | 7·7 | 7·1 | 8·8 | 7·7 |
| 25—29 „ | 10·3 | 10·3 | 10·3 | 4·9 | 7·9 | 6·5 | 10·1 | 16·4 | 13·8 | 5·9 | 8·2 | 7·1 | 9·6 | 7·6 | 9·0 |
| 30—39 „ | 12·7 | 12·1 | 12·5 | 5·8 | 7·8 | 6·8 | 13·4 | 9·8 | 10·6 | 6·4 | 8·1 | 7·3 | 12·2 | 7·4 | 10·8 |
| 40—49 „ | 19·2 | 16·9 | 18·4 | 8·2 | 8·3 | 8·2 | 18·8 | 9·2 | 10·8 | 8·8 | 8·5 | 8·7 | 17·6 | 12·0 | 16·0 |
| 50—59 „ | 35·3 | 22·1 | 31·4 | 15·1 | 12·0 | 13·7 | 26·7 | 15·8 | 18·2 | 16·3 | 13·0 | 14·7 | 36·3 | 19·1 | 31·6 |
| 60—69 „ | 63·7 | 52·6 | 60·6 | 28·9 | 24·8 | 27·3 | 43·4 | 32·7 | 35·8 | 31·8 | 28·3 | 30·1 | 72·3 | 60·1 | 69·4 |
| 70—79 „ | 116·1 | 90·7 | 108·0 | 58·8 | 51·0 | 56·0 | 82·4 | 69·3 | 73·9 | 67·2 | 62·4 | 64·8 | 123·1 | 89·7 | 112·5 |
| 80 и повече години — 80 ans et au-dessus | 205·8 | 167·6 | 189·9 | 116·4 | 93·5 | 108·9 | 154·7 | 142·9 | 147·7 | 138·3 | 132·8 | 135·5 | 233·8 | 197·0 | 216·8 |
| Непоказана възраст — Age non déclaré . . | 66·7 | — | 45·5 | — | — | — | — | — | — | 76·9 | 24·4 | 53·8 | — | — | — |
| Общо — En général . . | 21·5 | 21·0 | 21·3 | 12·5 | 10·8 | 11·6 | 63·7 | 40·0 | 46·7 | 19·0 | 18·1 | 18·5 | 16·9 | 17·1 | 17·0 |

*) Тукъ влизатъ случитѣ съ непоказано семейно положение.

срѣдно-годишно презъ периода 1925—1928 год.
annuelle pendant la période 1925—1928

Nombre moyen annuel des décès pendant la période 1925—1928

| Dans les villes | | | | | | | | | Въ селата — Dans les villages | | | | | | | | | | | | | | |
|-----------------|-------------|-----------------|--|-------------|-----------------|----------------|-------------|-----------------|-------------------------------|-------------|-----------------|----------------|-------------|-----------------|--|-------------|-----------------|-----------------|-------------|-----------------|--------|--|--|
| оженени mariés | | | овдовѣли и разведени veufs et divorcés | | | Всичко—Total*) | | | неоженени célibataires | | | оженени mariés | | | овдовѣли и разведени veufs et divorcés | | | Всичко Total *) | | | | | |
| мъже hommes | жени femmes | общо en général | мъже hommes | жени femmes | общо en général | мъже hommes | жени femmes | общо en général | мъже hommes | жени femmes | общо en général | мъже hommes | жени femmes | общо en général | мъже hommes | жени femmes | общо en général | мъже hommes | жени femmes | общо en général | | | |
| — | — | — | — | — | — | 4,075 | 3,623 | 7,698 | 23,611 | 21,240 | 44,851 | — | — | — | — | — | — | — | 23 611 | 21 240 | 44,851 | | |
| 3 | 39 | 42 | — | 2 | 2 | 320 | 402 | 722 | 1,217 | 1,166 | 2,383 | 71 | 204 | 275 | 3 | 5 | 8 | 1,291 | 1,375 | 2,666 | | | |
| 56 | 215 | 271 | 2 | 9 | 11 | 406 | 439 | 845 | 866 | 537 | 1,403 | 571 | 1,205 | 1,776 | 20 | 33 | 53 | 1,457 | 1,775 | 3,232 | | | |
| 148 | 273 | 421 | 4 | 15 | 19 | 347 | 357 | 704 | 213 | 120 | 333 | 725 | 1,322 | 2,047 | 26 | 54 | 80 | 964 | 1,496 | 2,460 | | | |
| 407 | 426 | 833 | 24 | 46 | 70 | 589 | 511 | 1,100 | 117 | 78 | 195 | 1,236 | 1,984 | 3,220 | 53 | 142 | 195 | 1,408 | 2,205 | 3,613 | | | |
| 542 | 344 | 886 | 38 | 91 | 129 | 652 | 454 | 1,106 | 64 | 40 | 104 | 1,445 | 1,554 | 2,999 | 110 | 280 | 390 | 1,621 | 1,875 | 3,496 | | | |
| 699 | 316 | 1,015 | 85 | 205 | 290 | 856 | 535 | 1,391 | 60 | 21 | 81 | 1,786 | 1,304 | 3,090 | 247 | 500 | 747 | 2,095 | 1,826 | 3,921 | | | |
| 848 | 312 | 1,160 | 191 | 509 | 700 | 1,119 | 842 | 1,961 | 57 | 23 | 80 | 2,278 | 1,520 | 3,798 | 730 | 1,197 | 1,927 | 3,067 | 2,740 | 5,807 | | | |
| 649 | 166 | 815 | 299 | 757 | 1,056 | 991 | 938 | 1,929 | 49 | 19 | 68 | 1,922 | 1,104 | 3,026 | 1,456 | 1,980 | 3,436 | 3,431 | 3,103 | 6,534 | | | |
| 343 | 59 | 402 | 377 | 864 | 1,241 | 739 | 936 | 1,675 | 32 | 16 | 48 | 1,072 | 495 | 1,567 | 1,980 | 2,300 | 4,280 | 3,085 | 2,812 | 5,897 | | | |
| — | — | — | — | — | — | — | — | — | 2 | — | 2 | — | — | — | — | — | — | 4 | 1 | 5 | | | |
| 3,695 | 2,150 | 5,845 | 1,020 | 2,498 | 3,518 | 10,094 | 9,037 | 19,131 | 26,288 | 23,260 | 49,548 | 11,106 | 10,692 | 21,798 | 4,625 | 6,491 | 11,116 | 42,034 | 40,448 | 82,482 | | | |

Nombre absolu

Pour cent

| | | | | | | | | | | | | | | | | | | | | |
|-------|-------|-------|-------|-------|-------|-------|-------|-------|-------|-------|-------|-------|-------|-------|-------|-------|-------|-------|-------|-------|
| — | — | — | — | — | — | 40.4 | 40.1 | 40.2 | 89.8 | 91.3 | 90.5 | — | — | — | — | — | — | 56.2 | 52.5 | 54.4 |
| 0.1 | 1.8 | 0.7 | — | 0.1 | 0.1 | 3.2 | 4.4 | 3.8 | 4.6 | 5.0 | 4.8 | 0.6 | 1.9 | 1.2 | 0.1 | 0.1 | 0.1 | 3.1 | 3.4 | 3.2 |
| 1.5 | 10.0 | 4.6 | 0.2 | 0.4 | 0.3 | 4.0 | 4.9 | 4.4 | 3.3 | 2.3 | 2.8 | 5.2 | 11.3 | 8.1 | 0.4 | 0.5 | 0.5 | 3.5 | 4.4 | 3.9 |
| 4.0 | 12.7 | 7.2 | 0.4 | 0.6 | 0.5 | 3.4 | 4.0 | 3.7 | 0.8 | 0.5 | 0.7 | 6.5 | 12.4 | 9.4 | 0.6 | 0.8 | 0.7 | 2.2 | 3.7 | 3.0 |
| 11.0 | 19.8 | 14.3 | 2.4 | 1.8 | 2.0 | 5.8 | 5.7 | 5.7 | 0.5 | 0.3 | 0.4 | 11.1 | 18.6 | 14.8 | 1.1 | 2.2 | 1.8 | 3.3 | 5.4 | 4.4 |
| 14.7 | 16.0 | 15.2 | 3.7 | 3.6 | 3.7 | 6.5 | 5.0 | 5.8 | 0.3 | 0.2 | 0.2 | 13.0 | 14.5 | 13.8 | 2.4 | 4.3 | 3.5 | 3.9 | 4.6 | 4.2 |
| 18.9 | 14.7 | 17.4 | 8.3 | 8.2 | 8.2 | 8.5 | 5.9 | 7.3 | 0.2 | 0.1 | 0.2 | 16.1 | 12.2 | 14.2 | 5.3 | 7.7 | 6.7 | 5.0 | 4.5 | 4.8 |
| 22.9 | 14.5 | 19.8 | 18.7 | 20.4 | 19.9 | 11.1 | 9.3 | 10.2 | 0.2 | 0.1 | 0.2 | 20.5 | 14.2 | 17.4 | 15.8 | 18.5 | 17.3 | 7.3 | 6.8 | 7.1 |
| 17.6 | 7.7 | 13.9 | 29.3 | 30.3 | 30.0 | 9.8 | 10.4 | 10.1 | 0.2 | 0.1 | 0.1 | 17.3 | 10.3 | 13.9 | 31.5 | 30.5 | 30.9 | 8.2 | 7.7 | 7.9 |
| 9.3 | 2.8 | 6.9 | 37.0 | 34.6 | 35.3 | 7.3 | 10.3 | 8.8 | 0.1 | 0.1 | 0.1 | 9.7 | 4.6 | 7.2 | 42.8 | 35.4 | 38.5 | 7.3 | 7.0 | 7.1 |
| — | — | — | — | — | — | — | — | — | 0.0 | — | 0.0 | — | — | — | — | — | — | 0.0 | 0.0 | 0.0 |
| 100.0 | 100.0 | 100.0 | 100.0 | 100.0 | 100.0 | 100.0 | 100.0 | 100.0 | 100.0 | 100.0 | 100.0 | 100.0 | 100.0 | 100.0 | 100.0 | 100.0 | 100.0 | 100.0 | 100.0 | 100.0 |

Pour 1,000 habitants de chaque groupe d'âge, état civil et sexe

| | | | | | | | | | | | | | | | | | | | | |
|-------|------|-------|-------|-------|-------|-------|-------|-------|-------|-------|-------|-------|------|-------|-------|-------|-------|-------|-------|-------|
| — | — | — | — | — | — | 25.1 | 22.8 | 24.0 | 29.0 | 27.3 | 28.1 | — | — | — | — | — | — | 29.0 | 27.3 | 28.1 |
| 1.7 | 7.1 | 5.8 | — | 14.4 | 11.9 | 4.8 | 6.4 | 5.6 | 5.5 | 5.7 | 5.6 | 3.9 | 6.7 | 5.7 | 14.6 | 15.1 | 14.9 | 5.4 | 5.9 | 5.6 |
| 3.7 | 7.6 | 6.2 | 7.9 | 11.8 | 10.8 | 6.3 | 8.2 | 7.2 | 10.2 | 8.8 | 9.6 | 5.0 | 8.1 | 6.8 | 14.8 | 20.6 | 17.9 | 7.3 | 8.4 | 7.9 |
| 5.1 | 6.9 | 6.2 | 6.4 | 9.6 | 8.7 | 7.0 | 7.2 | 7.1 | 11.1 | 12.9 | 11.7 | 4.8 | 8.1 | 6.5 | 11.0 | 20.4 | 16.0 | 5.6 | 8.6 | 7.1 |
| 6.5 | 6.3 | 6.4 | 14.1 | 7.7 | 9.1 | 7.6 | 6.5 | 7.1 | 13.5 | 17.6 | 14.9 | 5.6 | 8.2 | 6.9 | 13.0 | 10.8 | 11.3 | 6.0 | 8.5 | 7.3 |
| 9.3 | 7.0 | 8.3 | 18.6 | 8.7 | 10.3 | 10.1 | 7.5 | 8.8 | 21.2 | 21.0 | 21.1 | 7.9 | 8.6 | 8.2 | 18.8 | 9.4 | 10.9 | 8.4 | 8.8 | 8.6 |
| 17.9 | 11.6 | 15.3 | 33.5 | 14.9 | 17.8 | 19.7 | 12.9 | 16.3 | 34.3 | 24.7 | 31.2 | 14.2 | 12.1 | 13.2 | 25.0 | 16.2 | 18.3 | 15.3 | 13.1 | 14.2 |
| 35.3 | 25.8 | 32.1 | 50.8 | 31.6 | 35.3 | 38.8 | 29.5 | 34.2 | 54.8 | 47.4 | 52.5 | 27.1 | 24.7 | 26.0 | 41.8 | 33.2 | 36.0 | 29.9 | 27.9 | 28.9 |
| 69.3 | 47.3 | 63.3 | 93.7 | 68.1 | 73.8 | 76.9 | 63.4 | 69.7 | 110.9 | 91.3 | 104.6 | 55.9 | 51.6 | 54.3 | 80.5 | 69.8 | 74.0 | 64.9 | 62.1 | 63.5 |
| 137.8 | 77.3 | 123.6 | 172.5 | 154.3 | 159.4 | 155.5 | 145.6 | 149.8 | 192.8 | 149.5 | 175.8 | 110.8 | 95.9 | 105.7 | 151.7 | 139.1 | 144.7 | 134.8 | 129.0 | 132.0 |
| — | — | — | — | — | — | — | — | — | — | — | — | — | — | — | — | — | — | 0.0 | 0.0 | 0.0 |
| 15.3 | 9.2 | 12.3 | 62.5 | 38.1 | 43.0 | 17.6 | 16.9 | 16.9 | 22.8 | 21.9 | 22.4 | 11.8 | 11.1 | 11.5 | 64.0 | 40.7 | 48.0 | 19.4 | 18.6 | 19.0 |

*) Y compris les cas d'état civil non déclaré.

11. Умирания
11. D

и полъ въ по-главнитѣ градове на Царството по години —
(les causes*) et le sexe dans les principales villes du Royaume par années —

П р и ч и н и н а у м и р а н и я т а —

| Година — Année | Коремънъ тифъ и паратифъ Typhus abdominal ou paratyphoïde | | Петнистъ тифъ Typhus exanthématique | | Малария — Fièvre et cachexie paludéennes | | Едра шарка — Variole | | Брусница — Rougeole | | Скарлатина — Scarlatine | | Магарешка кашлица Coqueluche | | Лошо гърло — Diphtérie et croup | | Инфлуенца — Grippe | | Холера — Choléra asiatique | |
|--|--|----------|--|----------|--|----------|----------------------|----------|---------------------|----------|-------------------------|----------|---------------------------------|----------|---------------------------------|----------|--------------------|----------|----------------------------|----------|
| | 1 | | 2 | | 3 | | 4 | | 5 | | 6 | | 7 | | 8 | | 9 | | 10 | |
| | м. h. | ж. f. | м. h. | ж. f. | м. h. | ж. f. | м. h. | ж. f. | м. h. | ж. f. | м. h. | ж. f. | м. h. | ж. f. | м. h. | ж. f. | м. h. | ж. f. | м. h. | ж. f. |
| 1925 | 77 | 59 | — | 2 | 70 | 64 | — | — | 154 | 146 | 50 | 52 | 124 | 151 | 47 | 35 | 439 | 381 | — | — |
| 1926 | 39 | 41 | 2 | 2 | 43 | 46 | — | — | 62 | 66 | 43 | 39 | 84 | 100 | 60 | 45 | 349 | 283 | — | — |
| 1927 | 50 | 67 | 9 | 7 | 53 | 47 | — | — | 24 | 23 | 58 | 52 | 42 | 61 | 54 | 47 | 651 | 617 | — | — |
| 1928 | 31 | 52 | 7 | 4 | 83 | 76 | — | — | 38 | 48 | 16 | 15 | 71 | 93 | 24 | 27 | 252 | 210 | — | — |
| 1929 | 58 | 58 | 4 | 2 | 107 | 93 | — | — | 9 | 6 | 5 | 10 | 61 | 70 | 24 | 27 | 109 | 101 | — | — |
| 1930 | 36 | 28 | 3 | — | 65 | 63 | — | — | 6 | 2 | 8 | 2 | 46 | 70 | 41 | 43 | 200 | 180 | — | — |
| Срѣдно за En moyenne { 1927—1930 | 44 | 51 | 6 | 3 | 77 | 70 | — | — | 19 | 20 | 22 | 20 | 55 | 73 | 36 | 36 | 303 | 277 | — | — |
| На 100 отъ всички умрѣли — Pour 100 de tous les décédés | | | | | | | | | | | | | | | | | | | | |
| 1927—1930 | 0.5 | 0.6 | 0.1 | 0.0 | 0.8 | 0.8 | — | — | 0.2 | 0.2 | 0.2 | 0.2 | 0.6 | 0.9 | 0.4 | 0.4 | 3.2 | 3.2 | — | — |
| На 10,000 жители ¹⁾ Pour 10,000 habitant ¹⁾ | | | | | | | | | | | | | | | | | | | | |
| 1927—1930 | 0.7 | 0.9 | 0.1 | 0.1 | 1.3 | 1.2 | — | — | 0.3 | 0.4 | 0.4 | 0.4 | 0.9 | 1.3 | 0.6 | 0.6 | 5.0 | 4.9 | — | — |

*) За 1925 г. 62 града, 1926—73 града, 1927—1930 за 80 града.

12. Умирания по причини, полъ и възраст презъ
12. Décès par âge et sexe, suivant les causes de décès en

П р и ч и н и н а у м и р а н и я т а —

| Възрастни групи | Коремънъ тифъ и паратифъ — Fièvres typhoïde et paratyphoïde | | Петнистъ тифъ Typhus exanthématique | | Едра шарка Variole | | Брусница Rougeole | | Скарлатина Scarlatine | | Магарешка кашлица Coqueluche | | Лошо гърло Diphtérie | | Инфлуенца Grippe ou influenza | | Туберкулоза на дихателните органи Tuberculose de l'appareil respiratoire | | Всички други видове туберкулоза Toutes autres tuberculoses | | |
|--|---|----------|--|----------|-----------------------|----------|----------------------|----------|--------------------------|----------|---------------------------------|----------|-------------------------|----------|----------------------------------|----------|---|----------|---|----------|-----|
| | 1 | | 2 | | 3 | | 4 | | 5 | | 6 | | 7 | | 8 | | 10 | | 11 | | |
| | м. h. | ж. f. | м. h. | ж. f. | м. h. | ж. f. | м. h. | ж. f. | м. h. | ж. f. | м. h. | ж. f. | м. h. | ж. f. | м. h. | ж. f. | м. h. | ж. f. | м. h. | ж. f. | |
| 1931 год. — | | | | | | | | | | | | | | | | | | | | | |
| Отъ 0—1 година | — | — | — | — | — | — | — | — | — | — | — | — | — | — | — | — | — | — | — | — | |
| „ 1—4 години | 1 | 1 | — | — | — | — | — | — | 8 | 5 | 8 | 7 | 32 | 17 | 39 | 32 | 26 | 22 | 69 | 55 | |
| „ 5—9 „ | 6 | 5 | — | — | — | — | — | — | 4 | 6 | 1 | — | 18 | 19 | 7 | 8 | 19 | 19 | 43 | 43 | |
| „ 10—14 „ | 1 | 1 | — | — | — | — | — | — | — | — | — | — | 3 | 4 | 3 | 1 | 15 | 32 | 23 | 31 | |
| „ 15—19 „ | 10 | 9 | — | — | — | — | — | — | — | — | — | — | — | — | 3 | 1 | 118 | 195 | 37 | 38 | |
| „ 20—29 „ | 15 | 7 | — | — | — | — | — | — | — | — | — | — | — | — | 6 | 7 | 374 | 399 | 57 | 43 | |
| „ 30—39 „ | 3 | 5 | 1 | — | — | — | — | — | — | 2 | — | — | — | — | 3 | 4 | 214 | 173 | 17 | 23 | |
| „ 40—49 „ | 3 | 3 | — | — | — | — | — | — | — | — | — | — | — | — | 10 | 9 | 176 | 107 | 10 | 17 | |
| „ 50—59 „ | 2 | 2 | — | — | — | — | — | — | — | — | — | — | — | — | 7 | 9 | 128 | 36 | 10 | 9 | |
| „ 60—69 „ | — | — | — | — | — | — | — | — | — | — | — | — | — | — | 16 | 15 | 76 | 32 | 4 | 3 | |
| На 70 и повече години | — | — | — | — | — | — | — | — | — | — | — | — | — | — | 18 | 22 | 26 | 8 | 2 | 2 | |
| Всичко | 41 | 36 | 3 | 1 | — | — | — | — | 1 | 2 | 12 | 15 | 17 | 15 | 56 | 42 | 194 | 160 | 1,179 | 1,030 | |
| На 100 отъ всички умрѣли | 0.4 | 0.4 | 0.0 | 0.0 | — | — | 0.0 | 0.0 | 0.1 | 0.2 | 0.2 | 0.2 | 0.2 | 0.6 | 0.5 | 2.0 | 1.9 | 12.1 | 11.9 | 3.0 | 3.2 |
| На 10,000 жители ¹⁾ | 0.6 | 0.6 | 0.0 | 0.0 | — | — | 0.0 | 0.0 | 0.2 | 0.2 | 0.2 | 0.2 | 0.8 | 0.7 | 2.9 | 2.5 | 17.3 | 16.3 | 4.2 | 4.4 | |
| 1932 год. — | | | | | | | | | | | | | | | | | | | | | |
| Отъ 0—1 година | — | 2 | — | — | — | — | — | — | — | — | — | — | — | — | — | — | — | — | — | — | |
| „ 1—4 години | 2 | 4 | — | — | — | — | — | — | 11 | 11 | — | — | — | — | — | — | — | — | — | — | |
| „ 5—9 „ | 8 | 9 | — | — | — | — | — | — | 19 | 12 | — | — | — | — | — | — | — | — | — | — | |
| „ 10—14 „ | 10 | 8 | — | — | — | — | — | — | 1 | 3 | — | — | — | — | — | — | — | — | — | — | |
| „ 15—19 „ | 27 | 16 | — | — | — | — | — | — | — | — | — | — | — | — | — | — | — | — | — | — | |
| „ 20—29 „ | 58 | 31 | 2 | — | — | — | — | — | — | — | — | — | — | — | — | — | — | — | — | — | |
| „ 30—39 „ | 23 | 20 | — | — | — | — | — | — | — | — | — | — | — | — | — | — | — | — | — | — | |
| „ 40—49 „ | 15 | 10 | — | — | — | — | — | — | — | — | — | — | — | — | — | — | — | — | — | — | |
| „ 50—59 „ | 7 | 5 | — | — | — | — | — | — | — | — | — | — | — | — | — | — | — | — | — | — | |
| „ 60—69 „ | 5 | 5 | — | — | — | — | — | — | — | — | — | — | — | — | — | — | — | — | — | — | |
| На 70 и повече години | 2 | — | — | — | — | — | — | — | — | — | — | — | — | — | — | — | — | — | — | — | |
| Всичко | 157 | 110 | 2 | — | — | — | — | — | 31 | 26 | 26 | 34 | 18 | 34 | 64 | 53 | 150 | 130 | 1,124 | 881 | |
| На 100 отъ всички умрѣли | 1.6 | 1.3 | 0.0 | — | — | — | — | — | 0.3 | 0.3 | 0.3 | 0.4 | 0.2 | 0.4 | 0.6 | 1.5 | 1.5 | 11.4 | 10.2 | 2.9 | 3.0 |
| На 10,000 жители ¹⁾ | 2.2 | 1.7 | 0.0 | — | — | — | — | — | 0.4 | 0.4 | 0.4 | 0.5 | 0.3 | 0.5 | 0.9 | 0.8 | 2.1 | 2.0 | 16.1 | 13.6 | |

**) Споредъ кратката номенклатура отъ 1929 год.
1) При съответно изчислено население по полъ, като е взето за база населението съставляващо домакинствата споредъ преброяването на 31. XII. 1926 год.

11. Умирания по причини*) и полъ въ по-главнитѣ
11. Décès d'après les causes*) et le sexe dans les

(Продължение и край)

| Година — Années | Причини на умиранията — | | | | | | | | | | | | | | | | | | | | |
|--|-------------------------|-------|-------|-------|-------|-------|--------|-------|-------|-------|-------|-------|-------|-------|-------|-------|-------|-------|-------|-------|-----|
| | 23 | | 24 | | 25 | | 25 bis | | 26 | | 27 | | 28 | | 29 | | 30 | | 31 | | |
| | м. h. | ж. f. | м. h. | ж. f. | м. h. | ж. f. | м. h. | ж. f. | м. h. | ж. f. | м. h. | ж. f. | м. h. | ж. f. | м. h. | ж. f. | м. h. | ж. f. | м. h. | ж. f. | |
| 1925 | 626 | 516 | 40 | 20 | 831 | 720 | 113 | 142 | 49 | 18 | 78 | 22 | 48 | 13 | 201 | 188 | — | — | 12 | — | 71 |
| 1926 | 744 | 579 | 44 | 33 | 621 | 522 | 84 | 104 | 40 | 26 | 66 | 29 | 47 | 21 | 201 | 176 | — | — | 19 | — | 71 |
| 1927 | 805 | 645 | 49 | 19 | 757 | 690 | 110 | 125 | 39 | 22 | 81 | 27 | 57 | 20 | 190 | 172 | — | — | 27 | — | 77 |
| 1928 | 929 | 736 | 68 | 27 | 629 | 543 | 103 | 117 | 49 | 36 | 89 | 27 | 59 | 24 | 183 | 189 | — | — | 8 | — | 76 |
| 1929 | 891 | 778 | 78 | 24 | 632 | 565 | 106 | 124 | 59 | 38 | 84 | 35 | 61 | 25 | 232 | 184 | — | — | 18 | — | 62 |
| 1930 | 808 | 613 | 77 | 34 | 512 | 441 | 72 | 81 | 57 | 29 | 56 | 36 | 70 | 22 | 179 | 145 | — | — | 12 | — | 45 |
| Срѣдно за 1927—1930 En moyenne pour . . | 859 | 693 | 68 | 26 | 633 | 560 | 97 | 112 | 51 | 31 | 78 | 31 | 61 | 23 | 196 | 172 | — | — | 17 | — | 65 |
| На 100 отъ всички умрѣли Pour 100 de pour les décédés | 9.0 | 8.1 | 0.7 | 0.3 | 6.6 | 6.5 | 1.0 | 1.3 | 0.5 | 0.4 | 0.8 | 0.4 | 0.6 | 0.3 | 2.0 | 2.0 | — | — | 0.2 | — | 0.8 |
| На 10,000 жители ¹⁾ 1927—1930 — Pour 10,000 habitants ¹⁾ . . | 14.1 | 12.2 | 1.1 | 0.5 | 10.4 | 9.9 | 1.6 | 2.0 | 0.8 | 0.5 | 1.3 | 0.5 | 1.0 | 0.4 | 3.2 | 3.0 | — | — | 0.3 | — | 1.1 |

*) За 1925 год. 62 града, 1926 — 73 града, 1927—1930 за 80 града.

12. Умирания по причини, полъ и възраст презъ —
12. Décès par âge et causes de décès en —

(Продължение и край)

| Възрастни групи | Причини на умиранията — | | | | | | | | | | | | | | | | | | | | | |
|--|-------------------------|-------|-------|-------|-------|-------|-------|-------|-------|-------|-------|-------|-------|-------|-------|-------|-------|-------|-------|-------|-------|-------|
| | 23 | | 24 | | 25 | | 26 | | 27 | | 28 | | 29 | | 30 | | 31 | | 32 | | 33 | |
| | м. h. | ж. f. | м. h. | ж. f. | м. h. | ж. f. | м. h. | ж. f. | м. h. | ж. f. | м. h. | ж. f. | м. h. | ж. f. | м. h. | ж. f. | м. h. | ж. f. | м. h. | ж. f. | м. h. | ж. f. |
| Отъ 0—1 година | 38 | 36 | — | — | — | — | 20 | 24 | 511 | 420 | 11 | 7 | 375 | 362 | — | — | — | — | 10 | 6 | 4 | 1 |
| „ 1—4 години | 17 | 14 | 1 | 2 | — | — | 8 | 3 | 226 | 248 | 13 | 13 | 208 | 199 | 1 | 1 | 3 | — | 5 | 5 | 12 | 4 |
| „ 5—9 „ | 13 | 13 | 5 | 4 | — | — | — | — | 36 | 34 | 4 | 4 | 13 | 8 | 4 | 4 | — | — | 4 | 8 | 4 | 5 |
| „ 10—14 „ | 8 | 8 | 1 | 7 | — | — | — | — | 15 | 6 | 3 | 2 | 2 | 1 | 3 | 3 | — | — | — | 1 | 6 | 3 |
| „ 15—19 „ | 9 | 9 | 5 | 7 | — | — | — | — | 14 | 19 | 3 | 3 | 1 | 1 | 2 | 2 | — | — | 2 | 2 | 4 | 10 |
| „ 20—29 „ | 29 | 11 | 21 | 37 | 4 | — | — | 1 | 30 | 46 | 8 | 9 | 1 | 1 | 16 | 8 | 3 | 1 | 13 | 16 | 11 | 13 |
| „ 30—39 „ | 15 | 8 | 32 | 45 | 1 | — | — | — | 44 | 29 | 17 | 8 | 2 | 2 | 11 | 8 | 6 | — | 23 | 12 | 16 | 16 |
| „ 40—49 „ | 13 | 12 | 65 | 60 | 5 | 3 | 6 | — | 74 | 35 | 10 | 8 | 4 | 10 | 7 | 1 | 11 | 10 | 35 | 14 | 23 | 25 |
| „ 50—59 „ | 11 | 11 | 141 | 132 | 12 | 7 | 7 | 4 | 88 | 56 | 32 | 20 | 8 | 3 | 6 | 2 | 18 | 18 | 32 | 15 | 26 | 29 |
| „ 60—69 „ | 5 | 5 | 339 | 270 | 31 | 19 | 14 | 6 | 123 | 91 | 37 | 20 | 10 | 7 | 2 | 1 | 16 | 8 | 46 | 17 | 40 | 43 |
| На 70 и повече години | 7 | 3 | 495 | 548 | 69 | 45 | 14 | 6 | 142 | 110 | 41 | 18 | 20 | 18 | — | 2 | 23 | 12 | 38 | 6 | 47 | 49 |
| Всичко | 165 | 119 | 1,113 | 1,112 | 122 | 80 | 69 | 45 | 1,303 | 1,094 | 179 | 110 | 644 | 611 | 52 | 32 | 82 | 56 | 208 | 102 | 193 | 198 |
| На 100 отъ всички умрѣли | 1.7 | 1.4 | 11.4 | 12.8 | 1.3 | 0.9 | 0.7 | 0.5 | 13.4 | 12.6 | 1.8 | 1.3 | 6.6 | 7.0 | 0.5 | 0.4 | 0.9 | 0.7 | 2.1 | 1.2 | 2.0 | 2.3 |
| На 10,000 жители ¹⁾ | 2.4 | 1.9 | 16.4 | 17.6 | 1.8 | 1.2 | 1.0 | 0.7 | 19.2 | 17.3 | 2.6 | 1.8 | 9.5 | 9.7 | 0.8 | 0.5 | 1.2 | 0.9 | 3.1 | 1.6 | 2.8 | 3.1 |

| 1932 год. — | | | | | | | | | | | | | | | | | | | | | | |
|--|--------------------------|-------|-------|-------|-------|-------|-------|-------|-------|-------|-------|-------|-------|-------|-------|-------|-------|-------|-------|-------|-------|-------|
| Възрастни групи | 23 | | 24 | | 25 | | 26 | | 27 | | 28 | | 29 | | 30 | | 31 | | 32 | | 33 | |
| | м. h. | ж. f. | м. h. | ж. f. | м. h. | ж. f. | м. h. | ж. f. | м. h. | ж. f. | м. h. | ж. f. | м. h. | ж. f. | м. h. | ж. f. | м. h. | ж. f. | м. h. | ж. f. | м. h. | ж. f. |
| | Отъ 0—1 година | 43 | 30 | — | — | — | — | 27 | 17 | 586 | 503 | 8 | 6 | 432 | 408 | — | — | — | — | 10 | 4 | 1 |
| „ 1—4 години | 35 | 24 | — | 1 | — | — | 8 | 9 | 276 | 270 | 14 | 10 | 288 | 261 | 2 | 1 | — | — | 11 | 2 | 10 | 3 |
| „ 5—9 „ | 15 | 11 | 4 | 3 | — | — | — | — | 43 | 48 | 5 | 3 | 3 | 9 | 3 | 3 | — | — | 7 | 4 | 11 | 5 |
| „ 10—14 „ | 7 | 9 | 5 | 3 | — | — | 1 | 1 | 9 | 12 | 3 | 4 | 3 | 1 | 5 | 2 | — | — | — | 4 | 3 | 6 |
| „ 15—19 „ | 17 | 11 | 7 | 11 | — | — | — | — | 9 | 8 | 3 | 2 | — | — | 6 | 6 | — | — | 7 | 3 | 7 | 2 |
| „ 20—29 „ | 19 | 16 | 18 | 33 | 1 | — | — | — | 18 | 42 | 9 | 8 | 3 | 2 | 15 | 8 | 3 | — | 18 | 15 | 7 | 4 |
| „ 30—39 „ | 17 | 11 | 36 | 47 | 1 | 3 | — | — | 36 | 24 | 3 | 7 | — | 9 | 9 | 7 | 2 | — | 23 | 23 | 16 | 14 |
| „ 40—49 „ | 13 | 7 | 69 | 65 | 6 | 1 | 3 | — | 47 | 28 | 13 | 8 | 3 | 5 | 7 | 5 | 9 | 4 | 34 | 15 | 18 | 30 |
| „ 50—59 „ | 11 | 12 | 176 | 116 | 8 | 11 | 8 | 6 | 74 | 40 | 28 | 5 | 5 | 4 | 8 | 2 | 23 | 12 | 39 | 13 | 37 | 26 |
| „ 60—69 „ | 7 | 7 | 301 | 247 | 35 | 21 | 10 | 4 | 96 | 61 | 43 | 12 | 12 | 9 | 2 | 1 | 29 | 8 | 38 | 12 | 45 | 21 |
| На 70 и повече години | 5 | 4 | 488 | 514 | 55 | 50 | 10 | 6 | 107 | 100 | 30 | 20 | 19 | 29 | 2 | 1 | 10 | 12 | 24 | 13 | 46 | 31 |
| Всичко | 189 | 142 | 1,104 | 1,040 | 108 | 87 | 67 | 44 | 1,301 | 1,136 | 159 | 85 | 768 | 728 | 59 | 38 | 84 | 38 | 211 | 108 | 201 | 142 |
| На 100 отъ всички умрѣли | 1.9 | 1.7 | 11.2 | 12.1 | 1.1 | 1.0 | 0.7 | 0.5 | 13.2 | 13.2 | 1.6 | 1.0 | 7.8 | 8.5 | 0.6 | 0.4 | 0.9 | 0.4 | 2.2 | 1.3 | 2.0 | 1.7 |
| На 10,000 жители ¹⁾ | 2.7 | 2.2 | 15.8 | 16.1 | 1.5 | 1.3 | 1.0 | 0.7 | 18.6 | 17.6 | 2.3 | 1.3 | 11.0 | 11.2 | 0.8 | 0.6 | 1.2 | 0.6 | 3.0 | 1.7 | 2.9 | 2.2 |

**) Споредъ кратката номенклатура отъ 1929 год.

1) При съответно изчислено население по полъ, като е взето за база населението съставляващо домакинствата споредъ преброяването на 31. XII. 1926 год.

23) Autres maladies du sytème nerveux et des organes dessens. 28) Autres maladies de l'appareil respiratoire. excepté tuberculose.

градове въ Царството по години
principales villes du Royaume par années

(Suite et fin)

| Causes de décès | | | | | | | | | | | | | | Всичко умрели Total des décédés | |
|---|----------|---|----------|---------------------------------|----------|---|----------|------------------------|----------|---------------------------------|----------|---|----------|------------------------------------|----------------|
| Други нещастни случаи при брем. и раждането Autres accidents puerpéraux de la grossesse et de l'accouchement | | Вродена слабост и вродени тълесни недостатъци — Débilité congénitale et vices de conformation | | Старостно изтощение Sénilité | | Насилствена смърт (съ изкл. на самоубийство) Morts violentes (suicide excepté) | | Самоубийство — Suicide | | Други болести — Autres maladies | | Неопределени или лошо определени болести Maladies non spécifiées ou mal définies | | мъже hommes | жени femmes |
| м. h. | ж. f. | м. h. | ж. f. | м. h. | ж. f. | м. h. | ж. f. | м. h. | ж. f. | м. h. | ж. f. | м. h. | ж. f. | | |
| — | 86 | 604 | 474 | 525 | 729 | 624 | 125 | 107 | 50 | 851 | 553 | 260 | 253 | 9,531 | 8,333 |
| — | 98 | 581 | 464 | 559 | 769 | 367 | 84 | 144 | 51 | 875 | 604 | 233 | 161 | 9,016 | 7,954 |
| — | 95 | 580 | 484 | 596 | 878 | 325 | 128 | 129 | 53 | 881 | 606 | 283 | 258 | 9,938 | 9,156 |
| — | 91 | 612 | 538 | 555 | 835 | 412 | 120 | 161 | 44 | 892 | 573 | 277 | 208 | 9,733 | 8,640 |
| — | 120 | 632 | 528 | 639 | 931 | 429 | 136 | 140 | 43 | 931 | 658 | 286 | 251 | 9,909 | 8,956 |
| — | 105 | 650 | 522 | 521 | 715 | 325 | 100 | 123 | 46 | 808 | 578 | 195 | 164 | 8,812 | 7,596 |
| — | 103 | 619 | 518 | 577 | 840 | 373 | 121 | 139 | 47 | 878 | 603 | 260 | 220 | 9,598 | 8,587 |
| — | 1·2 | 6·4 | 6·0 | 6·0 | 9·8 | 3·9 | 1·4 | 1·4 | 0·6 | 9·1 | 7·0 | 2·7 | 2·6 | 100·0 | 100·0 |
| — | 1·8 | 10·2 | 9·1 | 9·5 | 14·8 | 6·1 | 2·1 | 2·1 | 0·8 | 14·4 | 10·6 | 4·2 | 3·9 | 157·5 | 151·4 |

*) Pour 1925 — 62 villes, pour 1926 — 73 villes, pour 1927—1930 — 80 villes.

1931 и 1932 год. въ градовете на Царството **) (97 града)
1931 et 1932 dans les villes du Royaume **) (97 villes)

(Suite et fin)

| Causes de décès | | | | | | | | | | | | | | Всичко умрели Total des décédés | | Групи възрастни Groupes d'âges | | | | | | | | | | | | | | | | | | | | | |
|---|----------|--------------------------------------|----------|--|----------|--|----------|---|----------|---------------------|----------|-------------------------|----------|------------------------------------|----------|---|----------|---|----------|----------|----------|-------------------------------------|----------------------------|-----|-----|-------|-------|--------------|-----|----|-----|----|-----|-----|-------|-------|-------|
| Други болести на пикочни и половите органи Autres maladies de l'appareil urinaire et de l'appareil génital | | Septicémie et infections puerpérales | | Други болести на бременността, раждането и следродилния период | | Болести на кожата, подкожната тъкан, костите и органите на дриж. | | Вродена хилавост, вродени тълесни недостатъци, преждевременно раждане и други | | Старост Sénilité | | Самоубийство Suicide | | Убийство Homicide | | Смърт насилствена или от злополука (съ изключение на самоубийство и убийство) | | Смърт отъ неопределена или лошо определена причина Causes non spécifiées ou mal définies | | м. h. | ж. f. | | | | | | | | | | | | | | | | |
| м. h. | ж. f. | м. h. | ж. f. | м. h. | ж. f. | м. h. | ж. f. | м. h. | ж. f. | м. h. | ж. f. | м. h. | ж. f. | м. h. | ж. f. | м. h. | ж. f. | м. h. | ж. f. | м. h. | ж. f. | | | | | | | | | | | | | | | | |
| — | 2 | — | — | — | — | 9 | 10 | 818 | 676 | — | — | — | — | 1 | — | 13 | 11 | 133 | 116 | 2,119 | 1,799 | Moins de 1 an | | | | | | | | | | | | | | | |
| — | 1 | — | — | — | — | 1 | 1 | 3 | 7 | — | — | — | — | 1 | — | 37 | 21 | 45 | 36 | 801 | 730 | De 1 — 4 ans | | | | | | | | | | | | | | | |
| — | — | — | — | — | — | 1 | 1 | — | — | — | — | — | — | — | — | 26 | 8 | 8 | 8 | 228 | 219 | „ 5 — 9 | | | | | | | | | | | | | | | |
| — | — | — | — | — | — | 1 | 1 | 1 | — | — | — | — | — | — | — | 10 | 1 | 1 | 5 | 119 | 112 | „ 10—14 | | | | | | | | | | | | | | | |
| — | — | — | — | — | — | 3 | 3 | — | — | — | — | — | — | — | — | 10 | 9 | 9 | 10 | 291 | 353 | „ 15—19 | | | | | | | | | | | | | | | |
| — | — | — | — | — | — | 2 | 2 | — | — | — | — | — | — | — | — | 44 | 6 | 16 | 26 | 778 | 781 | „ 20—29 | | | | | | | | | | | | | | | |
| — | — | — | — | — | — | 2 | 2 | — | — | — | — | — | — | — | — | 39 | 5 | 19 | 16 | 584 | 506 | „ 30—39 | | | | | | | | | | | | | | | |
| — | — | — | — | — | — | 1 | 1 | — | — | — | — | — | — | — | — | 24 | 5 | 26 | 22 | 702 | 523 | „ 40—49 | | | | | | | | | | | | | | | |
| — | — | — | — | — | — | 5 | 4 | — | — | — | — | — | — | — | — | 15 | 8 | 10 | 16 | 830 | 597 | „ 50—59 | | | | | | | | | | | | | | | |
| — | — | — | — | — | — | 3 | 3 | — | — | — | — | — | — | — | — | 22 | 3 | 32 | 16 | 1,274 | 964 | „ 60—69 | | | | | | | | | | | | | | | |
| — | — | — | — | — | — | 2 | — | — | — | — | — | — | — | — | — | 56 | 63 | 22 | 3 | 10 | 1 | 14 | 3 | 32 | 16 | 1,274 | 964 | „ 70 et plus | | | | | | | | | |
| — | — | — | — | — | — | 3 | — | — | — | — | — | — | — | — | — | 530 | 738 | 8 | 2 | 3 | 1 | 22 | 16 | 40 | 55 | 2,000 | 2,106 | Total | | | | | | | | | |
| — | — | — | — | — | — | 2 | — | — | — | — | — | — | — | — | — | 76 | 30 | 106 | — | 52 | 29 | 28 | 826 | 682 | 586 | 801 | 163 | 65 | 107 | 18 | 274 | 86 | 361 | 327 | 9,726 | 8,690 | Total |
| 0·8 | 0·1 | — | — | — | — | 0·6 | 0·3 | 0·3 | 8·5 | 7·8 | 6·0 | 9·2 | 1·7 | 0·7 | 1·1 | 0·2 | 2·8 | 1·0 | 3·7 | 3·8 | 100·0 | 100·0 | Pour 100 de tous les morts | | | | | | | | | | | | | | |
| 1·1 | 0·5 | — | — | — | — | 0·4 | 0·4 | 12·2 | 10·8 | 8·6 | 12·7 | 2·4 | 1·0 | 1·6 | 0·3 | 4·0 | 1·4 | 5·3 | 5·2 | 142·8 | 137·6 | Pour 10,000 habitants ¹⁾ | | | | | | | | | | | | | | | |

En 1931

| | | | | | | | | | | | | | | | | | | | | | | | | | | | | | | | | | | | | | |
|-----|-----|---|---|---|---|-----|-----|-----|------|-----|-----|------|-----|-----|-----|-----|-----|-----|-----|-------|-------|---------------|-------------------------------------|-------|-----|---------|-------|--------------|-----|----|-----|----|-----|-----|-------|-------|-------|
| — | 1 | — | — | — | — | 7 | 9 | 817 | 629 | — | — | — | — | — | — | 6 | 10 | 145 | 107 | 2,280 | 1,876 | Moins de 1 an | | | | | | | | | | | | | | | |
| — | — | — | — | — | — | 2 | — | 3 | 7 | — | — | — | — | — | — | 32 | 23 | 44 | 41 | 955 | 872 | De 1 — 4 ans | | | | | | | | | | | | | | | |
| — | — | — | — | — | — | 2 | — | 6 | 2 | — | — | — | — | — | — | 15 | 9 | 15 | 7 | 273 | 241 | „ 5 — 9 | | | | | | | | | | | | | | | |
| — | — | — | — | — | — | — | — | 1 | — | — | — | — | — | — | — | 14 | 1 | 3 | 6 | 135 | 143 | „ 10—14 | | | | | | | | | | | | | | | |
| — | — | — | — | — | — | 1 | — | — | — | — | — | — | — | — | — | 17 | 1 | 4 | 4 | 280 | 310 | „ 15—19 | | | | | | | | | | | | | | | |
| — | — | — | — | — | — | 4 | 5 | — | — | — | — | — | — | — | — | 40 | 23 | 48 | 10 | 39 | 7 | 18 | 15 | 759 | 744 | „ 20—29 | | | | | | | | | | | |
| — | — | — | — | — | — | 3 | 2 | — | — | — | — | — | — | — | — | 19 | 7 | 44 | 5 | 30 | 5 | 9 | 13 | 562 | 504 | „ 30—39 | | | | | | | | | | | |
| — | — | — | — | — | — | 8 | 1 | — | — | — | — | — | — | — | — | 29 | 7 | 21 | 1 | 23 | 2 | 18 | 14 | 669 | 483 | „ 40—49 | | | | | | | | | | | |
| — | — | — | — | — | — | 2 | 2 | — | — | — | — | — | — | — | — | 16 | 10 | 13 | — | 27 | 5 | 15 | 22 | 924 | 572 | „ 50—59 | | | | | | | | | | | |
| — | — | — | — | — | — | 4 | 4 | — | — | — | — | — | — | — | — | 41 | 55 | 13 | 6 | 17 | 7 | 30 | 21 | 1,202 | 843 | „ 60—69 | | | | | | | | | | | |
| — | — | — | — | — | — | 6 | 2 | — | — | — | — | — | — | — | — | 451 | 690 | 14 | 2 | 1 | — | 12 | 9 | 45 | 37 | 1,780 | 2,015 | „ 70 et plus | | | | | | | | | |
| — | — | — | — | — | — | 2 | — | — | — | — | — | — | — | — | — | 86 | 28 | 106 | — | 70 | 39 | 25 | 827 | 638 | 492 | 745 | 141 | 71 | 146 | 22 | 232 | 79 | 346 | 287 | 9,819 | 8,603 | Total |
| 0·9 | 0·3 | — | — | — | — | 0·8 | 0·4 | 0·3 | 8·4 | 7·4 | 5·0 | 8·6 | 1·4 | 0·8 | 1·5 | 0·3 | 2·4 | 0·9 | 3·5 | 3·3 | 00·0 | 100·0 | Pour 100 de tous les morts | | | | | | | | | | | | | | |
| 1·2 | 0·4 | — | — | — | — | 1·1 | 0·6 | 0·4 | 11·8 | 9·9 | 7·0 | 11·5 | 2·0 | 1·1 | 2·1 | 0·2 | 3·3 | 1·2 | 4·9 | 4·4 | 140·4 | 132·7 | Pour 10,000 habitants ¹⁾ | | | | | | | | | | | | | | |

**) D'après la nomenclature internationale abrégée de 1929.

¹⁾ Aune population respective évaluée par sexe en prenant pour base la population composant les ménages d'après le recensement du 31. XII. 1826.

36) Autres maladies de la grossesse, de l'accouchement et de l'état puerpéral. 37) Maladies de la peau, du tissu cellulaire, des os et des organes de la locomotion. 38) Débilité congénitale, vices de conformation congénitaux, naissance prématurée, etc. 42) Mort violente ou accidentelle (excepté suicide et homicide).

Е. Преселвания — Migration

1. Разпредѣление на емигрантите презъ 1931, 1932 и 1933 години по окръзи, споредъ материчитѣ и държавитѣ, за които сж заминали

1. Répartition des émigrants en 1931, 1932 et 1933 par départements, d'après les continents et les pays pour lesquels ils sont partis

| Окръзи Départements | Години — Années | За Европа — Pour l'Europe | | | | | | | | | | Всичко за Америка Total pour l'Amérique | | Всичко за Азия и Африка Total pour l'Asie et l'Afrique | | Всичко емигранти Total des émigrants | | Отъ всички емигранти сж българи De tous les émigrants, sont Bulgares | | | | | | | | |
|---------------------------------------|-----------------|---------------------------|---------|---------------------------------------|----------------|---------------------|---------|--------------------|---------|-------------------------------|---------|---|----------------|---|---------|---|----------------|---|----|-------------------|---------|-----------------|------|-------|-----|-------|
| | | Австрия Autriche | | Европейска Турция Turquie d'Europe | | Ромъния Roumanie | | Унгария Hongrie | | Чехославия Tchécoslovaquie | | Други европейски държави Autres pays européens | | Всичко — Total | | м. — h. / ж. — f. | | м. — h. / ж. — f. | | м. — h. / ж. — f. | | | | | | |
| | | мъже hommes | ж. — f. | мъже hommes | жени femmes | мъже hommes | ж. — f. | мъже hommes | ж. — f. | мъже hommes | ж. — f. | мъже hommes | жени femmes | м. — h. | ж. — f. | мъже hommes | жени femmes | изобщо en génér. | % | мъже hommes | ж. — f. | всичко total | | | | |
| Бургазъ — Bourgas | 1931 | — | — | 32 | 22 | 4 | 1 | — | — | — | — | 22 | 9 | 58 | 32 | — | — | — | — | 58 | 34 | 92 | 0'9 | 41 | 17 | 58 |
| | 1932 | 1 | — | 33 | 36 | 3 | 4 | — | — | 1 | — | 6 | 9 | 44 | 49 | 3 | 3 | — | — | 47 | 52 | 99 | 1'5 | 30 | 20 | 50 |
| | 1933 | — | — | 34 | 37 | 2 | 5 | — | 1 | 2 | — | 1 | — | 39 | 43 | — | — | 1 | — | 40 | 43 | 83 | 1'5 | 25 | 7 | 32 |
| Варна — Varna | 1931 | 2 | — | 30 | 20 | 16 | 12 | — | 1 | 2 | — | 37 | 24 | 88 | 58 | 4 | 6 | 16 | 6 | 108 | 70 | 178 | 1'7 | 80 | 31 | 111 |
| | 1932 | — | — | 18 | 19 | 12 | 18 | — | — | — | — | 14 | 5 | 44 | 42 | 2 | — | 10 | — | 56 | 42 | 98 | 1'4 | 35 | 26 | 61 |
| | 1933 | 1 | — | 69 | 76 | 10 | 6 | — | — | — | — | 10 | 5 | 90 | 87 | — | 5 | 13 | — | 103 | 92 | 195 | 3'4 | 29 | 14 | 43 |
| Видинъ — Vidin | 1931 | 2 | 2 | 9 | 10 | 9 | 9 | 11 | — | — | 1 | 11 | 6 | 42 | 28 | 12 | 1 | — | — | 54 | 29 | 83 | 0'8 | 45 | 17 | 62 |
| | 1932 | 1 | — | 4 | 4 | 15 | 18 | 3 | — | — | 1 | 5 | — | 28 | 23 | 4 | 3 | — | — | 32 | 26 | 58 | 0'8 | 27 | 21 | 48 |
| | 1933 | 1 | — | 24 | 14 | 3 | 1 | 2 | — | — | 1 | 1 | 1 | 32 | 16 | — | 1 | — | — | 32 | 17 | 49 | 0'9 | 6 | 2 | 8 |
| Вратца — Vratza | 1931 | — | — | 3 | 5 | 3 | 3 | — | — | 3 | — | 14 | 2 | 23 | 10 | 34 | 2 | — | — | 57 | 12 | 69 | 0'6 | 55 | 8 | 63 |
| | 1932 | 1 | — | 4 | 4 | 3 | 2 | — | 3 | — | — | 8 | — | 19 | 6 | 1 | 2 | 1 | — | 21 | 8 | 29 | 0'4 | 18 | 5 | 23 |
| | 1933 | — | — | 6 | 2 | — | — | — | — | — | — | 2 | 1 | 8 | 3 | 3 | 1 | — | — | 11 | 4 | 15 | 0'3 | 6 | 2 | 8 |
| Кюстендилъ — Kustendil | 1931 | 3 | 1 | 12 | — | 2 | 4 | — | — | — | 1 | 1 | 3 | 19 | 8 | 1 | 2 | — | — | 20 | 10 | 30 | 0'3 | 19 | 7 | 26 |
| | 1932 | — | — | 2 | — | 3 | 3 | — | — | — | — | 3 | 3 | 8 | 6 | 3 | 2 | — | — | 11 | 8 | 19 | 0'3 | 10 | 6 | 16 |
| | 1933 | — | — | — | — | — | 1 | 2 | — | — | 1 | — | — | 1 | — | 1 | — | — | — | 5 | 1 | 6 | 0'1 | 5 | 1 | 6 |
| Мъстанли — Mastanly | 1931 | — | — | 143 | 121 | 5 | — | 1 | — | — | — | 35 | 1 | 184 | 122 | — | — | 3 | — | 187 | 122 | 309 | 2'9 | 6 | — | 6 |
| | 1932 | — | — | 130 | 144 | 1 | — | — | — | — | — | 2 | — | 133 | 144 | — | — | — | — | 133 | 144 | 277 | 4'1 | 1 | — | 1 |
| | 1933 | — | — | 54 | 52 | — | — | — | — | — | — | 1 | 1 | 55 | 53 | — | — | — | — | 55 | 53 | 108 | 1'9 | 2 | 1 | 3 |
| Пашмакли — Pashmakly | 1931 | — | — | 83 | 59 | — | — | — | — | — | — | 9 | — | 92 | 59 | — | — | — | — | 92 | 59 | 151 | 1'4 | 80 | 55 | 135 |
| | 1932 | — | — | 40 | 20 | — | — | — | — | — | — | 1 | — | 41 | 20 | — | — | — | — | 41 | 20 | 61 | 0'9 | 23 | 14 | 37 |
| | 1933 | — | — | 14 | 2 | — | — | — | — | — | — | 104 | — | 118 | 2 | — | 1 | — | — | 118 | 3 | 121 | 2'1 | 8 | 2 | 10 |
| Петричъ — Pétritch | 1931 | 1 | 1 | 39 | 42 | 4 | 1 | — | — | — | — | 1 | — | 45 | 44 | — | — | — | — | 45 | 44 | 89 | 0'8 | 7 | 3 | 10 |
| | 1932 | — | — | 25 | 28 | 2 | 1 | — | — | — | — | 2 | — | 29 | 29 | 2 | 1 | — | — | 31 | 30 | 61 | 0'9 | 5 | 1 | 6 |
| | 1933 | — | — | 73 | 67 | 1 | — | — | — | — | — | — | — | 74 | 67 | 1 | 1 | — | — | 75 | 68 | 143 | 2'5 | 2 | 1 | 3 |
| Пловдивъ — Plovdiv | 1931 | 6 | 7 | 88 | 30 | 14 | 1 | 1 | — | — | — | 26 | 17 | 135 | 55 | 6 | 7 | 1 | 3 | 142 | 65 | 207 | 1'9 | 105 | 26 | 131 |
| | 1932 | 2 | — | 86 | 40 | 7 | — | — | 1 | — | — | 14 | 11 | 110 | 52 | 2 | 4 | 6 | 5 | 118 | 61 | 179 | 2'6 | 72 | 14 | 86 |
| | 1933 | 1 | — | 89 | 46 | 45 | 44 | — | — | — | — | 6 | 5 | 143 | 95 | 3 | 1 | 3 | 7 | 149 | 103 | 252 | 4'4 | 51 | 14 | 65 |
| Плѣвненъ — Pléven | 1931 | 2 | 1 | 34 | 8 | 5 | 5 | 50 | 1 | 10 | — | 21 | 5 | 122 | 20 | 32 | — | 1 | 1 | 155 | 21 | 176 | 1'6 | 145 | 12 | 157 |
| | 1932 | 1 | 1 | 15 | 6 | 5 | 6 | 25 | 1 | 6 | — | 30 | 3 | 82 | 17 | 8 | 5 | 1 | 1 | 91 | 23 | 114 | 1'7 | 75 | 19 | 94 |
| | 1933 | 1 | — | 41 | 35 | 2 | 4 | 9 | 1 | 2 | 1 | 17 | 4 | 72 | 45 | 1 | 2 | 1 | 1 | 74 | 48 | 122 | 2'1 | 36 | 10 | 46 |
| Русе — Roussé | 1931 | 6 | 1 | 160 | 113 | 42 | 9 | 93 | — | 44 | 1 | 38 | 5 | 383 | 129 | 22 | 10 | — | 1 | 405 | 140 | 545 | 5'1 | 278 | 30 | 308 |
| | 1932 | 3 | — | 51 | 48 | 30 | 9 | 40 | 1 | 32 | — | 11 | 1 | 167 | 59 | 2 | 1 | 1 | 1 | 170 | 61 | 231 | 3'4 | 119 | 3 | 122 |
| | 1933 | 1 | — | 60 | 70 | 43 | 4 | 19 | 1 | 14 | 1 | 5 | 5 | 142 | 81 | 6 | 6 | 5 | 5 | 153 | 92 | 245 | 4'3 | 89 | 16 | 105 |
| София — Sofia | 1931 | 14 | 14 | 51 | 20 | 15 | 22 | 16 | 6 | 6 | 4 | 82 | 74 | 184 | 140 | 71 | 36 | 5 | 10 | 260 | 186 | 446 | 4'2 | 234 | 148 | 382 |
| | 1932 | 12 | 14 | 63 | 38 | 10 | 19 | 8 | — | 3 | 3 | 47 | 43 | 143 | 117 | 113 | 14 | 5 | 4 | 161 | 135 | 296 | 4'3 | 140 | 108 | 248 |
| | 1933 | 1 | 8 | 21 | 9 | 10 | 4 | 3 | 1 | 2 | — | 42 | 21 | 79 | 43 | 11 | 26 | 20 | 15 | 110 | 84 | 194 | 3'4 | 73 | 61 | 134 |
| Стара Загора — Stara Zagora | 1931 | 2 | 1 | 17 | 2 | 5 | — | 2 | — | 2 | — | 8 | 1 | 36 | 4 | 2 | 1 | — | — | 38 | 5 | 43 | 0'4 | 29 | 2 | 31 |
| | 1932 | 2 | 1 | 29 | 17 | 6 | — | — | — | 2 | — | 4 | — | 43 | 18 | 1 | — | 1 | 1 | 45 | 19 | 64 | 0'9 | 23 | 1 | 24 |
| | 1933 | — | — | 13 | 15 | 4 | 1 | 2 | — | 3 | 1 | 3 | 4 | 25 | 21 | 1 | — | 2 | 3 | 28 | 24 | 52 | 0'9 | 11 | 5 | 16 |
| Търново — Tırnovo | 1931 | 117 | 12 | 620 | 28 | 2,787 | 21 | 1,855 | 83 | 1,248 | 37 | 822 | 14 | 7,449 | 195 | 67 | 9 | — | — | 7,516 | 204 | 7,720 | 72'2 | 7,484 | 187 | 7,671 |
| | 1932 | 161 | 15 | 181 | 4 | 2,059 | 23 | 1,175 | 68 | 1,050 | 41 | 168 | 19 | 4,794 | 170 | 5 | 5 | 1 | 1 | 4,800 | 176 | 4,976 | 72'7 | 4,794 | 173 | 4,967 |
| | 1933 | 137 | 7 | 164 | 8 | 1,208 | 17 | 707 | 70 | 995 | 52 | 315 | 28 | 3,526 | 182 | 12 | 15 | 1 | — | 3,539 | 197 | 3,736 | 65'6 | 3,527 | 190 | 3,717 |
| Хасково — Haskovo | 1931 | — | — | 38 | 25 | 1 | — | — | — | — | — | 16 | 12 | 55 | 37 | — | 2 | 3 | — | 58 | 39 | 97 | 0'9 | 28 | 15 | 43 |
| | 1932 | — | — | 35 | 37 | — | — | — | — | — | — | 14 | 10 | 49 | 47 | — | — | 2 | 2 | 51 | 49 | 100 | 1'5 | 24 | 9 | 33 |
| | 1933 | — | — | 49 | 44 | — | — | — | — | — | — | 2 | — | 51 | 44 | 1 | 2 | 5 | 5 | 57 | 51 | 108 | 1'9 | 6 | 2 | 8 |
| Шуменъ — Soumen | 1931 | — | — | 164 | 113 | 43 | 2 | 82 | 3 | 10 | — | 18 | — | 317 | 118 | 18 | 7 | — | 1 | 335 | 126 | 461 | 4'3 | 195 | 11 | 206 |
| | 1932 | 7 | — | 57 | 34 | 36 | 1 | 31 | — | 7 | — | 2 | 3 | 140 | 38 | 2 | 1 | — | — | 142 | 39 | 181 | 2'6 | 96 | 5 | 101 |
| | 1933 | 3 | — | 112 | 82 | 8 | — | 34 | 5 | 7 | 1 | 3 | 2 | 167 | 90 | 2 | 1 | 1 | 1 | 170 | 92 | 262 | 4'6 | 62 | 10 | 72 |
| Непоказано Non indiqué | 1933 | — | — | — | — | — | — | 1 | — | — | — | — | — | 4 | — | — | — | — | — | 4 | — | 4 | 0'1 | 4 | — | 4 |
| Всичко — Total | 1931 | 155 | 40 | 1,523 | 618 | 2,955 | 90 | 2,112 | 95 | 1,326 | 43 | 1,161 | 173 | 9,232 | 1,059 | 269 | 85 | 29 | 22 | 9,530 | 1,166 | 10,696 | 100 | 8,831 | 569 | 9,400 |
| | 1932 | 191 | 31 | 773 | 479 | 2,192 | 104 | 1,285 | 71 | 1,102 | 45 | 331 | 107 | 5,874 | 837 | 48 | 41 | 28 | 15 | 5,950 | 893 | 6,843 | 100 | 5,492 | 425 | 5,917 |
| | 1933 | 146 | 15 | 823 | 559 | 1,336 | 87 | 779 | 79 | 1,029 | 56 | 516 | 77 | 4,629 | 873 | 42 | 62 | 52 | 37 | 4,723 | 972 | 5,695 | 100 | 3,942 | 338 | 4,280 |

¹⁾ Тукъ се включва 1 м. емигрантъ за Австралия — Y compris

2. Разпредѣление на емигрантите презъ 1931, 1932 и 1933 год. по професии, споредъ държавитѣ и материтѣ, за които сж заминали

2. Répartition des émigrants en 1931, 1932 et 1933 par professions, d'après les pays et les continents pour lesquels ils sont partis

| Държави и материци Pays et continents | Години — Années | Професии — Professions | | | | | | | | | | | | | | | | | | | | | | | | | | | |
|---|-----------------|--|-------|--|-------|---|-------|--|-------|--|-------|---|-------|-------------------------------------|-------|--|-------|--|-------|--|-------|--------|-------|-------|-------|----------------|-------|-------|-------|
| | | Експлоатация на земната повърхност Exploitation de la superficie du sol | | | | Индустрия и добиване минерални вещества Industrie et fabrication de matières minérales | | | | Търговия, съобщение и пре- носъ — Commerce, commu- nication et transport | | Държавна сила, администра- ция, свободни професии и живущи главно отъ при- ходитѣ си — Force publi- que, administration, profes- sions libérales et personnes vivant principalement de leurs revenus | | Домашенъ трудъ Travail de ménage | | Лица съ негочно опреде- лена професия Personnes de profession in- exactement déterminée | | Непоказани професии Professions non indiquées | | Всичко емигрирали Total des émigrants | | | | | | | | | |
| | | Всичко Total | | Отъ тѣхъ гра- динари Dont jardiniers | | Всичко Total | | Отъ тѣхъ строителна индустрия Dont industrie des construc. | | М.-н. | | Ж.-ф. | | М.-н. | | Ж.-ф. | | М.-н. | | Ж.-ф. | | М.-н. | | Ж.-ф. | | изоб. en g. | | % | |
| | | М.-н. | Ж.-ф. | М.-н. | Ж.-ф. | М.-н. | Ж.-ф. | М.-н. | Ж.-ф. | М.-н. | Ж.-ф. | М.-н. | Ж.-ф. | М.-н. | Ж.-ф. | М.-н. | Ж.-ф. | М.-н. | Ж.-ф. | М.-н. | Ж.-ф. | М.-н. | Ж.-ф. | М.-н. | Ж.-ф. | М.-н. | Ж.-ф. | М.-н. | Ж.-ф. |
| Австрия Autriche | 1931 | 118 | 9 | 114 | 9 | 6 | 4 | — | — | 2 | — | 15 | 8 | 4 | 16 | 8 | 3 | 2 | — | 155 | 40 | 195 | 1 | 8 | | | | | |
| | 1932 | 171 | 15 | 169 | 14 | 8 | — | — | — | — | — | 7 | 2 | 1 | 13 | 4 | 1 | — | — | 191 | 31 | 222 | 3 | 2 | | | | | |
| | 1933 | 138 | 7 | 138 | 7 | 3 | — | — | — | — | — | 1 | 3 | — | 2 | 3 | 3 | 1 | — | 146 | 15 | 161 | 2 | 8 | | | | | |
| Евр. Турция Turquie d'Europe | 1931 | 729 | 404 | 206 | 2 | 549 | 19 | 432 | 3 | 17 | 3 | 23 | 19 | 46 | 147 | 142 | 17 | 17 | 9 | 1,523 | 618 | 2,141 | 20 | 0 | | | | | |
| | 1932 | 407 | 276 | 74 | 3 | 224 | 37 | 130 | 5 | 26 | 21 | 19 | 11 | 31 | 109 | 63 | 24 | 3 | 1 | 773 | 479 | 1,252 | 18 | 3 | | | | | |
| | 1933 | 412 | 294 | 65 | 2 | 216 | 56 | 97 | 7 | 38 | 30 | 20 | 17 | 28 | 87 | 105 | 71 | 4 | 4 | 823 | 559 | 1,382 | 24 | 3 | | | | | |
| Ромъния Roumanie | 1931 | 2,820 | 21 | 2,787 | 12 | 27 | 9 | 12 | 3 | 6 | 3 | 13 | 6 | 7 | 42 | 79 | 9 | 3 | — | 2,955 | 90 | 3,045 | 28 | 5 | | | | | |
| | 1932 | 2,141 | 26 | 2,119 | 14 | 25 | 9 | 6 | — | 2 | — | 6 | 7 | 5 | 55 | 13 | 7 | — | — | 2,192 | 104 | 2,296 | 33 | 6 | | | | | |
| | 1933 | 1,289 | 51 | 1,236 | 6 | 25 | 10 | 8 | 2 | 9 | — | 6 | 5 | 3 | 20 | 4 | 1 | — | — | 1,336 | 87 | 1,423 | 25 | 0 | | | | | |
| Унгария Hongrie | 1931 | 2,084 | 82 | 2,083 | 80 | 5 | 1 | 1 | — | — | — | 7 | 6 | — | 4 | 16 | 2 | — | — | 2,112 | 95 | 2,207 | 20 | 6 | | | | | |
| | 1932 | 1,274 | 66 | 1,270 | 66 | 5 | 1 | — | — | — | — | 3 | — | — | 4 | 3 | — | — | — | 1,285 | 71 | 1,356 | 19 | 8 | | | | | |
| | 1933 | 771 | 67 | 771 | 67 | 3 | 2 | — | — | — | — | — | — | 2 | 8 | 3 | 2 | — | — | 779 | 79 | 858 | 15 | 1 | | | | | |
| Чехославия Tchécoslovaquie | 1931 | 1,313 | 36 | 1,304 | 36 | 3 | 1 | — | — | 1 | — | 4 | 2 | — | 4 | 5 | — | — | — | 1,326 | 43 | 1,369 | 12 | 8 | | | | | |
| | 1932 | 1,092 | 39 | 1,090 | 39 | 1 | — | — | — | — | — | 3 | 1 | 2 | 5 | 4 | — | — | — | 1,102 | 45 | 1,147 | 16 | 8 | | | | | |
| | 1933 | 1,015 | 53 | 1,015 | 53 | 5 | — | 1 | — | — | — | 4 | — | 2 | 3 | 3 | — | — | — | 1,029 | 56 | 1,085 | 19 | 0 | | | | | |
| Други Европейски държави Autres pays eu- ropéens | 1931 | 937 | 28 | 859 | 13 | 48 | 9 | 11 | 1 | 12 | 5 | 56 | 20 | 17 | 96 | 85 | 15 | 6 | — | 1,161 | 173 | 1,334 | 12 | 5 | | | | | |
| | 1932 | 200 | 16 | 168 | 8 | 25 | 10 | 4 | 1 | 4 | — | 24 | 21 | 4 | 48 | 72 | 12 | 2 | — | 331 | 107 | 438 | 6 | 4 | | | | | |
| | 1933 | 421 | 24 | 310 | 22 | 31 | 12 | 2 | — | — | — | 6 | 7 | 7 | 31 | 51 | 3 | — | — | 516 | 77 | 593 | 10 | 4 | | | | | |
| Общо за Европа En général pour l'Europe | 1931 | 8,001 | 580 | 7,353 | 152 | 638 | 43 | 456 | 7 | 38 | 11 | 118 | 61 | 74 | 309 | 335 | 46 | 28 | 9 | 9,232 | 1,059 | 10,291 | 96 | 2 | | | | | |
| | 1932 | 5,285 | 438 | 4,890 | 144 | 288 | 57 | 140 | 6 | 32 | 21 | 62 | 42 | 43 | 234 | 159 | 44 | 5 | 1 | 5,874 | 837 | 6,711 | 98 | 1 | | | | | |
| | 1933 | 4,046 | 496 | 3,535 | 157 | 283 | 80 | 108 | 9 | 47 | 30 | 37 | 32 | 42 | 151 | 169 | 80 | 5 | 4 | 4,629 | 873 | 5,502 | 96 | 6 | | | | | |
| Общо за Аме- рика En général pour l'Amérique | 1931 | 128 | 3 | 13 | — | 19 | 5 | 7 | 2 | 2 | — | 3 | 2 | 8 | 64 | 109 | 11 | — | — | 269 | 85 | 354 | 3 | 3 | | | | | |
| | 1932 | 1) 7 | 3 | 1 | — | 7 | — | — | — | 1 | — | 6 | 3 | 3 | 27 | 22 | 8 | 1 | — | 47 | 41 | 88 | 1 | 3 | | | | | |
| | 1933 | 2) 10 | 5 | 3 | 4 | 7 | — | 1 | — | — | — | 3 | 2 | 8 | 50 | 12 | 5 | 2 | — | 42 | 62 | 104 | 1 | 8 | | | | | |
| Общо за Азия и Африка—En gén. pour l'Asie et l'Afrique | 1931 | 8 | 3 | 1 | 2 | 10 | 1 | 4 | — | — | — | — | 1 | — | 16 | 11 | 1 | — | — | 29 | 22 | 51 | 0 | 5 | | | | | |
| | 1932 | 1 | — | — | — | 4 | 1 | 2 | 1 | — | — | 5 | 3 | 2 | 5 | 15 | 4 | 2 | 2 | 29 | 15 | 44 | 0 | 6 | | | | | |
| | 1933 | 8 | 4 | 6 | 4 | 14 | 12 | 4 | 2 | 8 | 2 | 2 | 3 | 2 | 13 | 17 | 3 | 1 | — | 52 | 37 | 89 | 1 | 6 | | | | | |
| Всичко — Total | 1931 | 8,137 | 586 | 7,367 | 154 | 667 | 49 | 467 | 9 | 40 | 11 | 121 | 64 | 82 | 389 | 455 | 58 | 28 | 9 | 9,530 | 1,166 | 10,696 | 100 | | | | | | |
| | 1932 | 5,293 | 441 | 4,891 | 144 | 299 | 58 | 142 | 7 | 33 | 21 | 73 | 48 | 48 | 266 | 196 | 56 | 8 | 3 | 5,950 | 893 | 6,843 | 100 | | | | | | |
| | 1933 | 4,064 | 505 | 3,544 | 165 | 304 | 92 | 113 | 11 | 55 | 32 | 42 | 37 | 52 | 214 | 198 | 88 | 8 | 4 | 4,723 | 972 | 5,695 | 100 | | | | | | |
| % | 1931 | 85.4 | 50.2 | 77.3 | 13.8 | 7.0 | 4.2 | 4.9 | 0.8 | 0.4 | 0.9 | 1.2 | 5.5 | 0.9 | 33.4 | 4.8 | 5.0 | 0.3 | 0.8 | 100 | 100 | 100 | | | | | | | |
| | 1932 | 89.0 | 49.4 | 82.2 | 16.1 | 5.0 | 6.5 | 2.4 | 0.8 | 0.6 | 2.3 | 1.2 | 5.4 | 0.8 | 29.8 | 3.3 | 6.3 | 0.1 | 0.3 | 100 | 100 | 100 | | | | | | | |
| | 1933 | 86.0 | 52.0 | 75.0 | 17.0 | 6.4 | 9.5 | 2.4 | 1.1 | 1.2 | 3.3 | 0.9 | 3.8 | 1.1 | 22.0 | 4.2 | 9.0 | 0.2 | 0.4 | 100 | 100 | 100 | | | | | | | |

1) Тукъ се включва 1 м. емигрантъ за Австралия — Y compris 1 homme ayant émigré pour l'Australie.

2) Тукъ се включва 2 м. и 2 ж. емигранти за Австралия — Y compris 2 h. et 2 f. ayant émigré pour l'Australie.

3. Разпредѣление на имигрантите презъ 1931, 1932 и 1933 год. по професии, споредъ държавитѣ и материтѣ, отъ които сж дошли

3. Répartition des immigrants en 1931, 1932 et 1933 par professions, d'après les pays et les continents d'où ils sont venus

| Държави и материси Pays et continents | Години — Années | П р о ф е с и и — P r o f e s s i o n s | | | | | | | | | | | | | | | | | | | | | | | | |
|---|-----------------|--|-------|---|-------|--------------------------------------|-------|--|-------|--------------------------------------|-------|--|-------|----------------------------------|-------|--|-------|---|-------|---|------|-------|-------|-----------------------------------|---|--|
| | | Експлоатация на земята повърхност — Exploitation de la superficie du sol | | Индустрия и добиване минерални вещества Industrie et fabrication de matières minérales | | | | Отъ тѣхъ — Dont | | | | Търговия, съобщения и прѣвозъ — Commerce, communication et transport | | | | Домашенъ трудъ Travail de ménage | | Лица съ не точно определена професия — Personnes de profession inexactement déterminée | | Всичко имигрирали (включително лицата съ неказани професии) — Total des immigrants (y compris les personnes de professions non indiquées) | | | | Отъ тѣхъ българи Dont Bulgares | | |
| | | Всичко Total | | Метална индустрия Industrie des métaux | | Храни и пиетера Aliments et boissons | | Метална индустрия Industrie des métaux | | Храни и пиетера Aliments et boissons | | Търговия, съобщения и прѣвозъ — Commerce, communication et transport | | Домашенъ трудъ Travail de ménage | | Лица съ не точно определена професия — Personnes de profession inexactement déterminée | | Всичко имигрирали (включително лицата съ неказани професии) — Total des immigrants (y compris les personnes de professions non indiquées) | | Отъ тѣхъ българи (Dont Bulgares) | | | | | | |
| | | м.-h. | ж.-f. | м.-h. | ж.-f. | м.-h. | ж.-f. | м.-h. | ж.-f. | м.-h. | ж.-f. | м.-h. | ж.-f. | м.-h. | ж.-f. | м.-h. | ж.-f. | м.-h. | ж.-f. | из. en g | % | м.-h. | ж.-f. | вс. total | | |
| Германия — Allemagne | 1931 | — | — | 86 | — | 55 | — | 1 | — | 5 | — | 52 | 5 | 1 | 14 | 10 | 1 | 155 | 21 | 176 | 6'6 | — | — | — | | |
| | 1932 | 4 | — | 79 | 4 | 70 | 3 | — | — | 2 | — | 66 | 4 | — | 5 | 3 | — | 154 | 13 | 167 | 5'0 | — | — | — | | |
| | 1933 | 1 | — | 72 | 3 | 44 | — | — | — | 2 | 1 | 33 | 18 | 1 | 4 | 3 | — | 112 | 26 | 138 | 7'1 | — | — | — | | |
| Гърция — Grèce | 1931 | 57 | 20 | 44 | 10 | 7 | 1 | 24 | 5 | 35 | 25 | 7 | 1 | 4 | 28 | 27 | 12 | 174 | 96 | 270 | 10'1 | 30 | 15 | 45 | | |
| | 1932 | 86 | 57 | 45 | 15 | 2 | 1 | 14 | 2 | 48 | 26 | 13 | 3 | 11 | 24 | 36 | 15 | 241 | 140 | 381 | 11'3 | 8 | 7 | 15 | | |
| | 1933 | 41 | 23 | 39 | 5 | 3 | — | 18 | 4 | 45 | 37 | 6 | — | 15 | 39 | 24 | 18 | 170 | 122 | 292 | 15'0 | 24 | 13 | 37 | | |
| Европейска Турция — Turquie d'Europe | 1931 | 162 | 18 | 93 | 18 | 23 | 3 | 19 | — | 93 | 17 | 52 | 7 | 9 | 43 | 22 | 1 | 436 | 104 | 540 | 20'3 | 12 | 17 | 29 | | |
| | 1932 | 130 | 22 | 88 | 19 | 21 | 2 | 26 | 5 | 7 | 1 | 24 | 17 | 5 | 27 | 20 | 3 | 276 | 91 | 367 | 10'9 | 27 | 24 | 51 | | |
| | 1933 | 55 | 9 | 44 | 7 | 12 | 1 | 14 | — | 9 | 1 | 8 | — | 3 | 21 | 10 | 1 | 130 | 39 | 169 | 8'7 | 5 | 2 | 7 | | |
| Италия — Italie | 1931 | — | — | 15 | 6 | 5 | 1 | — | — | — | — | 31 | 12 | 1 | 13 | 36 | 1 | 84 | 32 | 116 | 4'4 | — | — | — | | |
| | 1932 | 2 | 1 | 9 | 14 | 8 | — | — | — | 2 | — | 22 | 13 | 8 | 16 | 13 | 1 | 58 | 47 | 105 | 3'1 | — | — | — | | |
| | 1933 | — | — | 18 | 4 | 14 | 2 | — | — | — | — | 14 | 8 | 3 | 10 | 3 | 45 | 38 | 67 | 105 | 5'4 | — | 1 | 1 | | |
| Ромъния — Roumanie | 1931 | 127 | 57 | 43 | 14 | 17 | 5 | 6 | — | 13 | 2 | 50 | 9 | 7 | 53 | 27 | 7 | 271 | 146 | 417 | 15'7 | 169 | 127 | 296 | | |
| | 1932 | 580 | 456 | 58 | 9 | 31 | 2 | 8 | 2 | 7 | 1 | 18 | 3 | 72 | 202 | 33 | 27 | 769 | 699 | 1,468 | 43'7 | 694 | 688 | 1,382 | | |
| | 1933 | 92 | 72 | 23 | 5 | 3 | 2 | 10 | — | 2 | 1 | 13 | 11 | 2 | 12 | 30 | 8 | 162 | 109 | 271 | 14'0 | 102 | 92 | 194 | | |
| Унгария — Hongrie | 1931 | 1 | — | 29 | — | 14 | — | 1 | — | — | — | 21 | 5 | 2 | 12 | 20 | 1 | 73 | 18 | 91 | 3'4 | 5 | — | 5 | | |
| | 1932 | 2 | — | 32 | 4 | 18 | — | 3 | 1 | — | — | 23 | 39 | 3 | 17 | 21 | — | 81 | 60 | 141 | 4'2 | 1 | — | 1 | | |
| | 1933 | — | — | 33 | 3 | 16 | 1 | 3 | 1 | 3 | — | 38 | 37 | — | 14 | 17 | 1 | 92 | 55 | 147 | 7'6 | — | — | — | | |
| Югославия — Yougoslavie | 1931 | 27 | 4 | 362 | 16 | 13 | — | 236 | 4 | 3 | 1 | 47 | 17 | 4 | 39 | 20 | 3 | 467 | 81 | 548 | 20'6 | 8 | 5 | 13 | | |
| | 1932 | 40 | 5 | 99 | 4 | 2 | — | 46 | — | 2 | 1 | 20 | 16 | 8 | 33 | 6 | — | 178 | 60 | 238 | 7'1 | 10 | 8 | 18 | | |
| | 1933 | 9 | — | 413 | — | 2 | — | 363 | — | — | — | 5 | 4 | — | 3 | 7 | — | 434 | 7 | 441 | 22'7 | 27 | 1 | 28 | | |
| Други европейски държави Autres pays européens | 1931 | 2 | — | 127 | 11 | 55 | 1 | 25 | 2 | 6 | 1 | 100 | 37 | 10 | 74 | 47 | 20 | 298 | 146 | 444 | 16'7 | 3 | 4 | 7 | | |
| | 1932 | 3 | 1 | 103 | 15 | 70 | 4 | 16 | — | 5 | 1 | 111 | 34 | 6 | 53 | 27 | 2 | 257 | 107 | 364 | 10'8 | 8 | 6 | 14 | | |
| | 1933 | 1 | — | 109 | 15 | 62 | — | 14 | — | 6 | — | 57 | 38 | 8 | 32 | 24 | 11 | 209 | 96 | 305 | 15'7 | 8 | 5 | 13 | | |
| Общо отъ Европа — En général de l'Europe | 1931 | 376 | 99 | 799 | 75 | 189 | 11 | 312 | 11 | 155 | 46 | 360 | 93 | 38 | 276 | 209 | 46 | 1,958 | 644 | 2,602 | 97'8 | 227 | 168 | 395 | | |
| | 1932 | 847 | 542 | 513 | 84 | 222 | 12 | 113 | 10 | 73 | 30 | 297 | 129 | 113 | 377 | 159 | 48 | 2,014 | 1,217 | 3,231 | 96'1 | 748 | 733 | 1,481 | | |
| | 1933 | 199 | 104 | 751 | 42 | 156 | 6 | 422 | 5 | 67 | 40 | 174 | 116 | 32 | 135 | 118 | 84 | 1,347 | 521 | 1,868 | 96'2 | 166 | 114 | 280 | | |
| Общо отъ Америка — En général de l'Amérique | 1931 | — | — | 14 | — | 3 | — | 1 | — | 4 | — | 5 | 2 | 7 | 7 | 14 | 2 | 45 | 12 | 57 | 2'1 | 29 | 7 | 36 | | |
| | 1932 | 6 | 1 | 27 | 2 | 8 | — | 2 | — | 6 | 1 | 10 | 3 | 4 | 12 | 40 | 4 | 96 | 24 | 120 | 3'6 | 72 | 15 | 87 | | |
| | 1933 | — | — | 19 | 2 | 5 | — | 3 | 1 | 6 | 2 | 7 | 4 | 1 | 10 | 19 | 1 | 52 | 19 | 71 | 3'7 | 47 | 12 | 59 | | |
| Азия — Asie | 1931 | — | — | — | — | — | — | — | — | — | — | — | — | — | — | — | — | — | — | — | — | — | — | — | — | |
| | 1932 | — | — | 4 | 5 | — | — | — | — | — | — | 1 | — | — | 1 | — | — | 6 | 6 | 12 | 0'3 | — | — | — | | |
| | 1933 | — | — | — | — | — | — | — | — | — | — | — | — | — | 2 | — | — | 2 | 2 | 0'1 | — | — | — | — | | |
| Африка — Afrique | 1931 | — | — | 2 | — | 2 | — | — | — | — | — | — | — | — | — | — | — | 2 | — | 2 | 0'1 | — | — | — | | |
| | 1932 | — | — | — | — | — | — | — | — | — | — | — | — | — | — | — | — | — | — | — | — | — | — | — | | |
| | 1933 | — | — | — | — | — | — | — | — | — | — | — | — | — | — | — | — | — | — | — | — | — | — | — | | |
| Всичко — Total | 1931 | 376 | 99 | 815 | 75 | 194 | 11 | 313 | 11 | 159 | 46 | 365 | 95 | 45 | 283 | 223 | 48 | 2,005 | 656 | 2,661 | 100 | 256 | 175 | 431 | | |
| | 1932 | 853 | 543 | 544 | 91 | 230 | 12 | 115 | 10 | 79 | 31 | 308 | 132 | 117 | 390 | 199 | 52 | 2,116 | 1,247 | 3,363 | 100 | 820 | 748 | 1,568 | | |
| | 1933 | 199 | 104 | 770 | 44 | 161 | 6 | 425 | 6 | 73 | 42 | 181 | 120 | 33 | 147 | 137 | 85 | 1,399 | 542 | 1,941 | 100 | 213 | 126 | 339 | | |
| % | 1931 | 18'8 | 15'1 | 40'7 | 11'4 | 9'7 | 1'7 | 15'6 | 1'7 | 7'9 | 7'0 | 18'2 | 14'5 | 2'2 | 43'2 | 11'1 | 7'3 | 100 | 100 | 100 | — | — | — | — | | |
| | 1932 | 40'3 | 43'5 | 25'7 | 7'3 | 10'9 | 1'0 | 5'4 | 0'8 | 3'7 | 2'5 | 14'6 | 10'6 | 5'5 | 31'3 | 9'4 | 4'2 | 100 | 100 | 100 | — | — | — | — | | |
| | 1933 | 14'2 | 19'2 | 55'0 | 8'1 | 11'5 | 1'1 | 30'4 | 1'1 | 5'2 | 7'8 | 13'0 | 22'1 | 2'4 | 27'1 | 9'8 | 15'7 | 100 | 100 | 100 | — | — | — | — | | |

4. Разпредѣление на емигрантитѣ презъ 1931, 1932 и 1933 год. по възраст и материци

4. Répartition des émigrants en 1931, 1932 et 1933 par âge, d'après les continents

| Възрастни групи Groupes d'âges | Заминали за — Emigrants partis pour | | | | | | | | | | | | Всичко емигрирали — Total des émigrants | | | | | |
|--|-------------------------------------|-------|-------|-----------------------|------|------|---------------|------|------|---------------------|------|------|---|-------|-------|------|------|------|
| | Европа l'Europe | | | Америка l'Amérique | | | Азия — l'Asie | | | Африка l'Afrique | | | Брой — Nombre | | | % | | |
| | Г о д и н и — A n n é e s | | | | | | | | | | | | | | | | | |
| | 1931 | 1932 | 1933 | 1931 | 1932 | 1933 | 1931 | 1932 | 1933 | 1931 | 1932 | 1933 | 1931 | 1932 | 1933 | 1931 | 1932 | 1933 |
| До 1 година jusqu'à 1 an | 21 | 23 | 13 | 2 | — | — | — | — | 1 | — | — | — | 23 | 23 | 14 | 0'2 | 0'4 | 0'2 |
| 1—4 ans . . . | 198 | 168 | 182 | 10 | 4 | 8 | 3 | 1 | 5 | — | — | — | 211 | 173 | 195 | 2'0 | 2'5 | 3'4 |
| 5—9 „ | 198 | 176 | 203 | 5 | 5 | 12 | — | 3 | 6 | — | — | — | 203 | 184 | 221 | 1'9 | 2'7 | 3'9 |
| 10—14 „ | 214 | 159 | 203 | 1 | 1 | 6 | — | 1 | 5 | — | — | 1 | 215 | 161 | 215 | 2'0 | 2'4 | 3'8 |
| 15—19 „ | 994 | 440 | 232 | 25 | 2 | 3 | — | — | 8 | 1 | — | — | 1,020 | 442 | 243 | 9'5 | 6'5 | 4'3 |
| 20—24 „ | 1,447 | 806 | 687 | 85 | 14 | 12 | 7 | 9 | 18 | — | 2 | — | 1,539 | 831 | 717 | 14'4 | 12'1 | 12'6 |
| 25—29 „ | 1,704 | 1,095 | 871 | 68 | 18 | 16 | 5 | 3 | 12 | 11 | 2 | 2 | 1,788 | 1,118 | 901 | 16'7 | 16'3 | 15'8 |
| 30—34 „ | 1,438 | 1,026 | 779 | 62 | 8 | 13 | 4 | 4 | 12 | 7 | 1 | 4 | 1,511 | 1,039 | 808 | 14'1 | 15'2 | 14'2 |
| 35—39 „ | 1,025 | 748 | 644 | 44 | 14 | 10 | — | 3 | 1 | — | 4 | 5 | 1,069 | 769 | 660 | 10'0 | 11'2 | 11'6 |
| 40—44 „ | 1,011 | 661 | 536 | 25 | 6 | 5 | 2 | 1 | 1 | — | — | — | 1,038 | 668 | 542 | 9'7 | 9'8 | 9'5 |
| 45—49 „ | 779 | 609 | 458 | 11 | 5 | 11 | — | 2 | 1 | — | 1 | 3 | 790 | 617 | 473 | 7'4 | 9'0 | 8'3 |
| На 50 години и повече A 50 ans et au-dessus | 1,081 | 787 | 689 | 12 | 10 | 8 | 6 | 3 | 3 | 3 | 3 | 1 | 1,102 | 803 | 701 | 10'3 | 11'7 | 12'3 |
| Непоказана възраст Age non déclaré | 181 | 13 | 5 | 4 | 2 | — | 2 | — | — | — | — | — | 187 | 15 | 5 | 1'8 | 0'2 | 0'1 |
| Всичко — Total . . | 10,291 | 6,711 | 5,502 | 354 | 89 | 104 | 29 | 30 | 73 | 22 | 13 | 16 | 10,696 | 6,843 | 5,695 | 100 | 100 | 100 |

5. Разпредѣление на имигрантитѣ презъ 1931, 1932 и 1933 год. по възраст и материци

5. Répartition des immigrants en 1931, 1932 et 1933 par âge, d'après les continents

| Възрастни групи Groupes d'âges | Дошли отъ — Venus de | | | | | | | | | | | | Всичко имигрирали — Total des immigrants | | | | | |
|--|---------------------------|-------|-------|-----------------------|------|------|---------------|------|------|---------------------|------|------|--|-------|-------|------|------|------|
| | Европа — l'Europe | | | Америка l'Amérique | | | Азия — l'Asie | | | Африка l'Afrique | | | Брой — Nombre | | | % | | |
| | Г о д и н и — A n n é e s | | | | | | | | | | | | | | | | | |
| | 1931 | 1932 | 1933 | 1931 | 1932 | 1933 | 1931 | 1932 | 1933 | 1931 | 1932 | 1933 | 1931 | 1932 | 1933 | 1931 | 1932 | 1933 |
| До 1 година Jusqu'à 1 an | 10 | 22 | 4 | — | — | — | — | — | — | — | — | — | 10 | 22 | 4 | 0'4 | 0'7 | 0'2 |
| 1—4 ans . . . | 35 | 244 | 66 | — | 2 | 2 | — | 1 | 1 | — | — | — | 35 | 247 | 69 | 1'3 | 7'3 | 3'6 |
| 5—9 „ | 63 | 279 | 85 | 3 | 4 | 2 | — | — | — | — | — | — | 66 | 283 | 87 | 2'5 | 8'4 | 4'4 |
| 10—14 „ | 54 | 263 | 62 | — | — | — | — | — | — | — | — | — | 54 | 263 | 62 | 2'0 | 7'8 | 3'2 |
| 15—19 „ | 115 | 141 | 85 | — | 1 | — | — | 3 | — | — | — | — | 115 | 145 | 85 | 4'3 | 4'3 | 4'4 |
| 20—24 „ | 332 | 253 | 239 | 4 | 6 | 7 | — | 2 | — | 1 | — | — | 337 | 261 | 246 | 12'7 | 7'8 | 12'7 |
| 25—29 „ | 409 | 365 | 316 | 3 | 9 | 5 | — | — | — | — | — | — | 412 | 374 | 321 | 15'5 | 11'1 | 16'5 |
| 30—34 „ | 318 | 324 | 260 | 11 | 26 | 10 | — | 1 | 1 | — | — | — | 329 | 351 | 271 | 12'4 | 10'4 | 14'0 |
| 35—39 „ | 286 | 328 | 209 | 16 | 24 | 12 | — | — | — | 1 | — | — | 303 | 352 | 221 | 11'4 | 10'5 | 11'4 |
| 40—44 „ | 216 | 243 | 143 | 6 | 16 | 6 | — | 3 | — | — | — | — | 222 | 262 | 149 | 8'3 | 7'8 | 7'7 |
| 45—49 „ | 191 | 196 | 145 | 4 | 16 | 12 | — | 1 | — | — | — | — | 195 | 213 | 157 | 7'3 | 6'3 | 8'1 |
| На 50 години и повече A 50 ans et au-dessus | 422 | 457 | 239 | 5 | 8 | 10 | — | 1 | — | — | — | — | 427 | 466 | 249 | 16'0 | 13'9 | 12'8 |
| Непоказана възраст Age non déclaré | 151 | 116 | 15 | 5 | 8 | 5 | — | — | — | — | — | — | 156 | 124 | 20 | 5'9 | 3'7 | 1'0 |
| Всичко — Total . . | 2,602 | 3,231 | 1,868 | 57 | 120 | 71 | — | 12 | 2 | 2 | — | — | 2,661 | 3,363 | 1,941 | 100 | 100 | 100 |

V. Народно здраве — Santé publique

1. Здравни служби и аптеки презъ 1933 година *)

1. Services hygiéniques et pharmacies en 1933*)

| Служби — Services | О к р ж з и — D é p a r t e m e n t s | | | | | | | | | | | | | | | | Всичко въ Царството Total pour le Royaume | Отъ тѣхъ Dont | |
|---|---------------------------------------|----------------|-----------------|-----------------|-------------------------|--------------------|-----------------------|---------------------|---------------------|-------------------|----------------|----------------|------------------------------|--------------------|--------------------|-------------------|--|-------------------------------|------------------------------|
| | Бургазъ Bourgas | Варна Varna | Видинъ Vidin | Враца Vratsa | Кюстендилъ Kustendil | Мъстали Mastaly | Пашмакли Pachmakly | Петричъ Pétritch | Пловдивъ Plovdiv | Плѣвень Pléven | Русе Roussé | София Sofia | Стара Загора Stara Zagora | Търново Tirnovo | Хасково Haskovo | Шуменъ Choumen | | въ градове dans les villes | въ села dans les villages |
| Окржжни лѣкари—Médecins départementaux | 1 | 1 | 1 | 1 | 1 | 1 | 1 | 1 | 1 | 1 | 1 | 1 | 1 | 1 | 1 | 1 | 15 | 15 | — |
| Околийски лѣкари — Médecins d'arrondissements | 7 | 2 | 4 | 3 | 2 | 4 | 2 | 4 | 6 | 5 | 4 | 9 | 4 | 7 | 3 | 5 | 71 | 67 | 4 |
| Участъкови здравни служби: — Services médicaux régionaux : | | | | | | | | | | | | | | | | | | | |
| а) завеждани отъ лѣкаръ — administrés par un médecin | 37 | 14 | 21 | 33 | 12 | 3 | 2 | 14 | 47 | 36 | 22 | 35 | 33 | 37 | 14 | 15 | 375 | — | 375 |
| б) завеждани отъ фелдшеръ — administrés par un aide-médecin | 48 | 14 | 20 | 25 | 23 | 13 | 7 | 9 | 23 | 31 | 23 | 30 | 10 | 42 | 24 | 36 | 378 | — | 378 |
| Общински здравни служби: — Services hygiéniques communaux : | | | | | | | | | | | | | | | | | | | |
| а) завеждани отъ лѣкаръ — administrés par un médecin | 18 | 10 | 6 | 5 | 5 | 3 | 1 | 5 | 19 | 8 | 8 | 5 | 8 | 10 | 6 | 5 | 122 | 119 | 3 |
| б) завеждани отъ фелдшеръ — administrés par un aide-médecin | 13 | 8 | 5 | 7 | 1 | 2 | — | 3 | 15 | 5 | 3 | — | 6 | 3 | 7 | 8 | 86 | 81 | 5 |
| Общински училищни лѣкари — Médecins d'écoles communales | 1 | 1 | 1 | — | 1 | — | — | — | 2 | 1 | 2 | 9 | 1 | 1 | 1 | 1 | 22 | 22 | — |
| Общински акушерки — Sages-femmes communales | 12 | 5 | 4 | 5 | 4 | 4 | — | 7 | 6 | 13 | 11 | 6 | 1 | 11 | 5 | 7 | 101 | 45 | 56 |
| Противоепидемични отряди — Détachements antiépidémiques | — | — | — | — | — | — | — | — | — | — | — | 1 | — | — | — | — | 1 | 1 | — |
| Гранични санитарни станции — Stations sanitaires de frontières | 1 | 1 | — | — | — | — | — | — | — | — | — | — | — | 1 | — | — | 3 | 3 | — |
| Противосифилистични отряди — Détachements antisyphilitiques | — | — | — | — | — | — | — | — | — | — | — | 1 | — | — | — | — | 1 | 1 | — |
| Държавенъ институтъ за Народно здраве съ двѣ отдѣления — Institut de l'Etat pour la santé publique avec deux sections | — | — | — | — | — | — | — | — | — | — | — | 1 | — | — | — | — | 1 | 1 | — |
| Лаборатории за хигиена: 2) — Laboratoires d'hygiène: 2) | | | | | | | | | | | | | | | | | | | |
| а) окржжни съ 2 отдѣления — départementaux avec deux sections | 1 | 1 | 1 | — | — | — | — | — | 1 | 1 | — | 1 | — | 1 | — | — | 7 | 7 | — |
| б) общински съ две отдѣления — communaux avec deux sections | — | — | 1 | 1 | — | — | — | — | — | — | 1 | — | 1 | — | — | — | 4 | 4 | — |
| Противобѣсни служби—Services antirabiques | 1 | 1 | 1 | — | — | — | — | 3 | 1 | 1 | 1 | 1 | 1 | 1 | 1 | — | 13 | 13 | — |
| Аптеки: — Pharmacies : | | | | | | | | | | | | | | | | | | | |
| 1. държавни — при лѣчебнитѣ заведения de l'Etat — près des établissements médicaux | 9 | 2 | 4 | 6 | 3 | 1 | — | 4 | 9 | 8 | 5 | 8 | 4 | 6 | 2 | 4 | 75 | 69 | 6 |
| 2. общински концессионни — communales concessionnaires | 6 | 2 | 3 | 1 | 1 | 1 | — | 4 | 3 | 3 | 2 | 2 | 1 | 4 | 5 | 3 | 41 | 38 | 3 |
| 3. частни концессионни—concessionnaires privées | 22 | 13 | 8 | 12 | 8 | 2 | — | 4 | 33 | 14 | 12 | 58 | 15 | 20 | 9 | 8 | 238 | 207 | 31 |
| 4. частни временни (чл. 251 отъ З. Н. З.) temporaires privées (art. 251 de la loi sur la santé publique | 2 | 2 | 1 | 5 | — | 1 | 1 | 1 | 3 | 6 | 1 | 4 | 4 | 5 | — | 1 | 37 | 1 | 36 |
| Дрогерии — частни — Drogueries — privées | 6 | 5 | 2 | — | 4 | — | — | — | 8 | 4 | 2 | 23 | 3 | 3 | 2 | 1 | 63 | 63 | — |

*) Къмъ началото на бюджетната 1933/1934 год. — Au commencement de l'année budgétaire 1933/1934.

1) Завежда се отъ околийски лѣкаръ — Administré par un médecin d'arrondissement. — 2) Включително и противобѣснитѣ отдѣления — Y compris les sections antirabiques.

2. Медицински и санитарен персонал въ края на 1933 год. — Personnel médical et sanitaire vers la fin de l'année 1933

| Административни окръзи Départements administratifs | Медицински лъкари Médecins | | | | | Зъболъкари — Dentistes | Медицински фелдшери Aides-médecins | | | | | Акушерки Sages-femmes | | | | | Милосердни сестри Soeurs de charité | | | | | Аптекари Pharmaciens | | | | | Аптекарски помощници Aides-pharmaciens | | | | | | | |
|---|-------------------------------|----------------------------|-------------------------|---|---|------------------------|---------------------------------------|----------------------|----------------------------|-------------------------|---|---|----------------|----------------------|----------------------------|-------------------------|---|---|----------------|----------------------|-------------------------|---|---|----------------|----------------------|-------------------------|---|---|----------------|----------------------|-------------------------|-------------------------------------|---|----------------|
| | на служба au service | | | | | | на служба au service | | | | | на служба au service | | | | | на служба au service | | | | | на служба au service | | | | | на служба au service | | | | | | | |
| | държавна — de l'Etat | окръжна — des départements | общинска — des communes | на частна практика — en pratique privée | не практикуващи ¹⁾ — non en pratique ¹⁾ | | всичко — total | държавна — de l'Etat | окръжна — des départements | общинска — des communes | на частна практика — en pratique privée | не практикуващи ¹⁾ — non en pratique ¹⁾ | всичко — total | държавна — de l'Etat | окръжна — des départements | общинска — des communes | на частна практика — en pratique privée | не практикуващи ¹⁾ — non en pratique ¹⁾ | всичко — total | държавна — de l'Etat | общинска — des communes | на частна практика — en pratique privée | не практикуващи ¹⁾ — non en pratique ¹⁾ | всичко — total | държавна — de l'Etat | общинска — des communes | на частна практика — en pratique privée | не практикуващи ¹⁾ — non en pratique ¹⁾ | всичко — total | държавна — de l'Etat | общинска — des communes | на частна служба — au service privé | не практикуващи ¹⁾ — non en pratique ¹⁾ | всичко — total |
| Бургазъ — Bourgas | 95 | — | 19 | 75 | 5 | 194 | 35 | 62 | — | 32 | 13 | 30 | 137 | 9 | — | 12 | 47 | 5 | 73 | 13 | — | 2 | — | 15 | 4 | 9 | 43 | 3 | 59 | 4 | 5 | 18 | 14 | 41 |
| Варна — Varna | 58 | — | 10 | 44 | 7 | 119 | 38 | 36 | — | 8 | 9 | 38 | 91 | 4 | — | 5 | 32 | 8 | 49 | 8 | — | — | — | 11 | 2 | 2 | 36 | 2 | 4 | 3 | 11 | 14 | 32 | |
| Видинъ — Vidin | 46 | — | 6 | 29 | 1 | 82 | 25 | 28 | — | 8 | 10 | 32 | 78 | 5 | — | 4 | 19 | 37 | 5 | — | — | — | 6 | 3 | 3 | 20 | 2 | 2 | — | 11 | 8 | 21 | | |
| Враца — Vratsa | 62 | — | 5 | 32 | 1 | 100 | 23 | 31 | — | 17 | 18 | 39 | 105 | 6 | — | 5 | 21 | 1 | 33 | 5 | — | — | 6 | 5 | 5 | 19 | 2 | 2 | 6 | 1 | 8 | 8 | | |
| Кюстенд. — Kustendil | 35 | — | 6 | 21 | — | 62 | 15 | 37 | — | 5 | 7 | 34 | 83 | 3 | — | 4 | 12 | 2 | 21 | 2 | — | — | 4 | 2 | 2 | 15 | 2 | 2 | 3 | 3 | 8 | 8 | | |
| Мъстанли — Mastanly | 10 | — | 4 | 3 | — | 19 | 3 | 17 | — | 1 | — | 22 | — | — | — | — | — | — | 1 | 1 | — | — | 1 | — | — | 4 | — | — | — | — | — | 1 | — | |
| Пашмак. — Pashmakly | 7 | — | — | — | — | 8 | — | 9 | — | 4 | — | 17 | — | — | — | — | — | — | 4 | — | — | — | — | — | — | 1 | — | — | — | — | — | — | — | |
| Петричъ — Pétritch | 28 | — | 8 | 15 | 1 | 52 | 8 | 22 | — | 2 | 2 | 4 | 30 | 3 | — | 7 | 1 | 2 | 13 | 3 | — | — | 3 | 1 | 3 | 7 | 2 | 2 | — | — | — | — | 5 | |
| Пловдивъ — Plovdiv | 119 | — | 19 | 129 | 6 | 273 | 76 | 46 | — | 22 | 40 | 60 | 168 | 10 | — | 6 | 62 | 7 | 85 | 23 | 2 | 3 | — | 28 | 6 | 7 | 67 | 3 | 5 | 32 | 10 | 50 | | |
| Плѣвенъ — Pléven . . . | 78 | — | 10 | 42 | 2 | 132 | 39 | 46 | — | 14 | 17 | 38 | 115 | 6 | — | 13 | 25 | 16 | 60 | 15 | — | 7 | — | 22 | 5 | 3 | 31 | 4 | 5 | 9 | 4 | 20 | | |
| Русе — Roussé | 59 | — | 8 | 40 | 5 | 112 | 37 | 37 | — | 20 | 10 | 24 | 91 | 6 | — | 11 | 32 | 9 | 58 | 9 | 2 | — | 11 | 4 | 2 | 22 | 2 | 2 | 14 | 2 | 20 | | | |
| София — Sofia | 317 | — | 46 | 445 | 74 | 882 | 264 | 106 | — | 33 | 29 | 76 | 244 | 25 | — | 6 | 170 | 31 | 232 | 88 | 4 | 50 | 6 | 148 | 18 | 10 | 159 | 7 | 194 | 15 | 6 | 72 | 10 | 103 |
| Ст. Загора — St. Sagora | 70 | — | 7 | 58 | 4 | 139 | 36 | 17 | — | 20 | 22 | 24 | 83 | 6 | — | 1 | 41 | 4 | 52 | 12 | 1 | — | 14 | 3 | 1 | 36 | 3 | 43 | 1 | — | 13 | 2 | 16 | |
| Търново — Tîrnovo | 85 | — | 12 | 55 | 4 | 156 | 65 | 38 | — | 23 | 21 | 43 | 125 | 6 | — | 11 | 45 | 7 | 69 | 9 | — | 2 | 11 | 5 | 8 | 47 | 8 | 63 | 2 | 13 | 8 | 29 | | |
| Хасково — Haskovo | 39 | — | 6 | 23 | — | 68 | 14 | 28 | — | 11 | 7 | 15 | 61 | 5 | — | 5 | 14 | — | 24 | 3 | 1 | — | 4 | 2 | 6 | 16 | — | 24 | 3 | 1 | 7 | 7 | | |
| Шуменъ — Choumen | 41 | — | 8 | 19 | — | 68 | 21 | 53 | — | 10 | 6 | 25 | 94 | 6 | — | 7 | 20 | 5 | 38 | 6 | — | — | 6 | 2 | 4 | 16 | — | 22 | 1 | 2 | 3 | 7 | | |
| Всичко — Total . . | 1,149 | — | 174 | 1,031 | 112 | 2,466 | 699 | 613 | — | 232 | 212 | 487 | 1,544 | 101 | — | 101 | 541 | 106 | 849 | 202 | 14 | 64 | 10 | 290 | 62 | 63 | 539 | 29 | 693 | 44 | 36 | 210 | 79 | 369 |
| Отъ тѣхъ { въ градове dans les villes | 769 | — | 167 | 925 | 108 | 1,969 | 643 | 271 | — | 130 | 18 | 330 | 749 | 36 | — | 45 | 464 | 80 | 625 | 195 | 14 | 63 | 10 | 282 | 61 | 60 | 460 | 29 | 610 | 42 | 35 | 188 | 76 | 341 |
| Донт { въ села dans les villag. | 380 | — | 7 | 106 | 4 | 497 | 56 | 342 | — | 102 | 194 | 157 | 795 | 65 | — | 56 | 77 | 26 | 224 | 7 | — | 1 | — | 8 | 1 | 3 | 79 | — | 83 | 2 | 1 | 22 | 3 | 28 |
| 1932 *) | 835 | 77 | 425 | 919 | 75 | 2,331 | 597 | 263 | 222 | 366 | 190 | 375 | 1,416 | 28 | 118 | 84 | 519 | 72 | 821 | 185 | — | 66 | 14 | 265 | 48 | 59 | 459 | 49 | 615 | 41 | 32 | 228 | 66 | 367 |
| 1931 *) | 758 | 87 | 434 | 1,112 | — | 2,466 | 513 | 287 | 261 | 365 | 531 | — | 1,444 | 19 | 113 | 94 | 513 | — | 739 | 200 | — | 61 | — | 261 | 52 | 53 | 453 | — | 558 | 52 | 43 | 305 | — | 400 |
| 1930 *) | 718 | 81 | 440 | 1,067 | — | 2,331 | 407 | 237 | 364 | 340 | 147 | — | 1,088 | 17 | 138 | 111 | 471 | — | 737 | 146 | 3 | 28 | — | 177 | 25 | 42 | 374 | — | 441 | 27 | 44 | 201 | — | 272 |
| 1929 | 588 | 138 | 279 | 882 | — | 1,887 | 384 | 379 | 442 | 223 | 145 | — | 1,189 | 8 | 159 | 71 | 455 | — | 693 | 144 | — | — | 144 | 24 | 41 | 366 | — | 431 | 27 | 54 | 229 | — | 310 | |
| 1928 | 638 | 182 | 178 | 784 | — | 1,782 | 348 | 544 | 439 | 194 | 141 | — | 1,318 | 11 | 175 | 61 | 396 | — | 643 | 154 | — | — | 154 | 21 | 35 | 338 | — | 394 | 32 | 40 | 171 | — | 243 | |
| 1927 | 592 | 149 | 160 | 588 | — | 1,489 | 326 | 590 | 466 | 205 | 115 | — | 1,376 | 10 | 126 | 65 | 347 | — | 548 | 108 | — | — | 108 | 31 | 26 | 313 | — | 370 | 39 | 46 | 212 | — | 297 | |
| 1926 | 570 | 127 | 141 | 517 | — | 1,355 | 299 | 563 | 520 | 181 | 79 | — | 1,343 | 17 | 164 | 119 | 351 | — | 651 | 131 | — | — | 131 | 25 | 31 | 320 | — | 376 | 35 | 48 | 291 | — | 374 | |
| 1925 | 577 | 63 | 127 | 415 | — | 1,182 | 251 | 389 | 681 | 175 | 80 | — | 1,325 | 14 | 140 | 61 | 310 | — | 525 | 127 | — | — | 127 | 32 | 27 | 313 | — | 372 | 68 | 48 | 272 | — | 388 | |
| 1924 | 473 | 63 | 131 | 385 | — | 1,052 | 240 | 561 | 447 | 153 | 60 | — | 1,221 | 25 | 112 | 102 | 308 | — | 547 | 114 | — | — | 114 | 28 | 22 | 292 | — | 342 | 64 | 41 | 264 | — | 369 | |

*) Сведенията за медицинскитъ лъкари за 1930—1932 г. сж приблизителни. — Les renseignements concernant les médecins sont approximatifs.

1) Броятъ на непрактикуващия персоналъ за 1924—1931 години е включенъ въ този на частна практика — Le nombre du personnel non en pratique pour 1924—1931 est inclus dans celui du personnel en pratique privée. — Включително медицински лъкари безъ постоянно мѣстонахождение и съ непоказана служба — 2) 75; 3) 25 — Y compris les médecins n'ayant pas de résidence fixe et de service non déclaré — 2) 75; 3) 25.

Etablissements et instituts hospitaliers et prophylactiques en 1933

| кулозата berculose | | Институти за борба противъ венерич. болести — Instituts pour la lutte contre les mala- dies vénériennes | | | | Инстит. за бор- ба противъ ма- ларията — Instit. pour la lutte contre le paludisme | | Институти за детска хигиена Instituts d'hygiène enfantine | | | | Départements | |
|----------------------------------|-----------------|--|--|-----------------|---|--|--|--|---------------------------------------|---|------------------|--------------|---|
| Диспансери Dispensaires | | Болнични венерични отдѣле- ния — държавни — Sections hospital. pour les maladies vénériennes de l'Etat | Противовенер. диспансери — Dis- pensaires pour la lutte contre les maladies vénér. | | Противовенерични отряди Détachements antivénériens | Районни инспекторати по маларията — Inspectoriats régionaux pour le paludisme | Противомаларични инсти- туту — Instituts pour la lutte contre le paludisme | Приюти за кърмачета Asiles pour nourrissons | Приюти за деца Asiles pour enfants | Съвещ. станции за майки и деца Stations consul- tatives pour mè- res et enfants | | | Дневни приюти за деца Asiles de jours pour enfants |
| държавни de l'Etat | частни — privés | | държавни de l'Etat | частни — privés | | | | | | държавни и об- щински — de l'E- tat et communales | частни — privées | | |
| 2 | — | 1 | 2 | — | — | 4 | — | — | — | 4 | — | — | Bourgas |
| 1 | — | 1 | 1 | — | — | 1 | — | — | — | 2 | — | 1 | Varna |
| — | — | — | — | — | — | 2 | — | — | — | — | — | — | Vidin |
| — | — | — | — | — | — | — | — | — | — | 1 | — | — | Vratza |
| — | — | — | — | — | — | — | — | — | — | 1 | — | — | Kustendil |
| — | — | — | — | — | — | — | — | — | — | — | — | — | Mastanly |
| — | — | — | — | — | — | — | — | — | — | — | — | — | Pachmakly |
| — | — | — | — | — | — | — | — | — | — | 1 | — | — | Pétritch |
| 1 | 1 | 1 | 2 | 1 | — | 2 | 2 | — | — | 5 | 1 | 1 | Plovdiv |
| — | — | — | — | — | — | — | 1 | — | — | — | — | — | Pléven |
| 1 | — | 1 | 1 | — | — | 1 | — | — | — | 1 | — | — | Roussé |
| 3 | 1 | 2 | 4 | — | — | — | — | 1 | 1 | 4 | — | 8 | Sofia |
| — | — | — | — | — | — | — | — | — | — | 1 | — | — | St.-Zagora |
| — | — | — | — | — | — | — | — | — | — | 1 | — | — | Tirnov |
| — | — | — | — | — | — | — | — | — | — | 1 | — | — | Haskovo |
| 8 | 2 | 10 | 10 | 1 | — | 13 | 2 | 4 | 1 | 1 | — | — | Choumen |
| 8 | 2 | 10 | 10 | 1 | — | 13 | 2 | 3 | 1 | 23 | 9 | 9 | Total |
| — | — | — | — | — | — | — | — | 1 | — | 23 | 9 | 9 | Dans les villes } Dont |
| — | — | — | — | — | — | — | — | — | — | — | — | — | Dans les villages } |
| Nombre des lits | | | | | | | | | | | | | |
| — | — | 24 | — | — | — | — | — | — | — | — | — | — | Bourgas |
| — | — | 24 | — | — | — | — | — | — | — | — | — | — | Varna |
| — | — | 36 | — | — | — | — | — | — | — | — | — | — | Vidin |
| — | — | — | — | — | — | — | — | — | — | — | — | — | Vratza |
| — | — | — | — | — | — | — | — | — | — | — | — | — | Kustendil |
| — | — | — | — | — | — | — | — | — | — | — | — | — | Mastanly |
| — | — | — | — | — | — | — | — | — | — | — | — | — | Pachmakly |
| — | — | — | — | — | — | — | — | — | — | — | — | — | Pétritch |
| — | — | 44 | — | — | — | — | — | 50 | — | — | — | — | Plovdiv |
| — | — | 30 | — | — | — | — | — | 10 | — | — | — | — | Pléven |
| — | — | 45 | — | — | — | — | — | — | — | — | — | — | Roussé |
| — | — | 72 | — | — | — | — | — | 140 | 60 | — | — | — | Sofia |
| — | — | — | — | — | — | — | — | — | — | — | — | — | St.-Zagora |
| — | — | 38 | — | — | — | — | — | — | — | — | — | — | Tirnov |
| — | — | — | — | — | — | — | — | — | — | — | — | — | Haskovo |
| — | — | 27 | — | — | — | — | — | — | — | — | — | — | Choumen |
| — | — | 340 | — | — | — | — | — | 200 | 60 | — | — | — | Total |
| — | — | 340 | — | — | — | — | — | 190 | 60 | — | — | — | Dans les villes } Dont |
| — | — | — | — | — | — | — | — | 10 | — | — | — | — | Dans les villages } |
| Nombre des malades en traitement | | | | | | | | | | | | | |
| 84 | — | 2) 727 | 2) 130 | 2) — | — | — | — | — | — | 2,073 | 2) — | — | Bourgas |
| 187 | — | 360 | — | — | — | — | — | — | — | 1,050 | — | — | Varna |
| — | — | 532 | — | — | — | — | — | — | — | — | — | — | Vidin |
| — | — | — | — | — | — | — | — | — | — | 332 | — | — | Vratza |
| — | — | — | — | — | — | — | — | — | — | 488 | — | — | Kustendil |
| — | — | — | — | — | — | — | — | — | — | — | — | — | Mastanly |
| — | — | — | — | — | — | — | — | — | — | — | — | — | Pachmakly |
| — | — | — | — | — | — | — | — | — | — | 186 | — | — | Pétritch |
| 97 | 437 | 677 | 571 | 1,052 | — | — | — | — | — | 1,869 | 1,047 | — | Plovdiv |
| — | — | 994 | — | — | — | — | — | — | — | — | — | — | Pléven |
| 57 | — | — | — | — | — | — | — | — | — | 460 | — | — | Roussé |
| 879 | 45 | 1,102 | 903 | — | — | — | — | — | — | 2,381 | 2,221 | — | Sofia |
| — | — | — | — | — | — | — | — | — | — | 413 | — | — | St.-Zagora |
| — | — | 400 | — | — | — | — | — | — | — | 302 | — | — | Tirnov |
| — | — | — | — | — | — | — | — | — | — | 918 | — | — | Haskovo |
| — | — | 456 | — | — | — | — | — | — | — | 342 | — | — | Choumen |
| 1,304 | 482 | 5,248 | 1,604 | 1,052 | — | — | — | — | — | 10,814 | 3,268 | — | Total |
| Nombre des jours de traitement | | | | | | | | | | | | | |
| — | — | — | — | — | — | — | — | — | — | — | — | — | Bourgas |
| — | — | — | — | — | — | — | — | — | — | — | — | — | Varna |
| — | — | — | — | — | — | — | — | — | — | — | — | — | Vidin |
| — | — | — | — | — | — | — | — | — | — | — | — | — | Vratza |
| — | — | — | — | — | — | — | — | — | — | — | — | — | Kustendil |
| — | — | — | — | — | — | — | — | — | — | — | — | — | Mastanly |
| — | — | — | — | — | — | — | — | — | — | — | — | — | Pachmakly |
| — | — | — | — | — | — | — | — | — | — | — | — | — | Pétritch |
| — | — | — | — | — | — | — | — | — | — | — | — | — | Plovdiv |
| — | — | — | — | — | — | — | — | — | — | — | — | — | Pléven |
| — | — | — | — | — | — | — | — | — | — | — | — | — | Roussé |
| — | — | — | — | — | — | — | — | — | — | — | — | — | Sofia |
| — | — | — | — | — | — | — | — | — | — | — | — | — | St.-Zagora |
| — | — | — | — | — | — | — | — | — | — | — | — | — | Tirnov |
| — | — | — | — | — | — | — | — | — | — | — | — | — | Haskovo |
| — | — | — | — | — | — | — | — | — | — | — | — | — | Choumen |
| — | — | 3) — | — | — | — | — | — | — | — | — | — | — | Total |

*) Seulement les établissements et instituts hospitaliers et prophylactiques sous le contrôle de la Direction de la santé publique.

2) Y compris l'hôpital „Alexandrovska“ qui est du ressort du Ministère de l'Instruction publique. — 2) Nombre des malades visités.

3) Le nombre des jours de traitement dans ces sections est inclus dans le nombre des jours de traitement dans les hôpitaux respectifs.

4. Институти за борба противъ туберкулозата презъ 1929—1933 год.

4. Instituts pour la lutte contre la tuberculose en 1929—1933

| Година — Année | Санаториуми и гръдоболни Sanatoriums pour phthisiques | | | | | Диспансери Dispensaires | |
|----------------|--|-----------------|--|---|--|----------------------------|-----------------|
| | държавни de l'Etat | частни — privés | Санаториуми за хирургическа туберкулоза Sanatoriums pour tuberculose chirurgicale | Болнични отделения за туберкулозни болни Sections hospitalières pour tuberculeux | Климатични станции Stations climatiques | държавни de l'Etat | частни — privés |
| | | | | | | | |
| 1929 . . . | 2 | 4 | 1 | 7 | 9 | — | — |
| 1930 . . . | 2 | 4 | 1 | 8 | 10 | 6 | 3 |
| 1931 . . . | 3 | 4 | 1 | 11 | 10 | 9 | 2 |
| 1932 . . . | 3 | 4 | 1 | 14 | 10 | 9 | 2 |
| 1933 . . . | 3 | 4 | 1 | 14 | 10 | 8 | 2 |

| Година — Année | Брой на леглата — Nombre des lits | | | | | държавни de l'Etat | частни — privés |
|----------------|-----------------------------------|-----------------|-----------------------|-----------------|-----------------------|-----------------------|-----------------|
| | държавни de l'Etat | частни — privés | държавни de l'Etat | частни — privés | държавни de l'Etat | | |
| 1929 . . . | 240 | 165 | 200 | 280 | 180 | — | — |
| 1930 . . . | 290 | 165 | 200 | 310 | 190 | — | — |
| 1931 . . . | 310 | 143 | 200 | 625 | 206 | — | — |
| 1932 . . . | 340 | 185 | 200 | 836 | 226 | — | — |
| 1933 . . . | 354 | 185 | 200 | 836 | 226 | — | — |

| Година — Année | Лъкувани болни — Malades soignés | | | | | държавни de l'Etat | частни — privés |
|----------------|----------------------------------|-----------------|-----------------------|-----------------|-----------------------|-----------------------|-----------------|
| | държавни de l'Etat | частни — privés | държавни de l'Etat | частни — privés | държавни de l'Etat | | |
| 1929 . . . | 1,429 | 656 | 492 | 2,452 | 729 | 1) | 1) |
| 1930 . . . | 1,181 | 554 | 401 | 2,295 | 1,003 | . | . |
| 1931 . . . | 1,619 | 545 | 383 | 4,995 | 1,223 | 2,064 | 340 |
| 1932 . . . | 1,816 | 498 | 453 | 6,447 | 1,481 | 1,675 | 449 |
| 1933 . . . | 1,907 | 582 | 613 | 6,653 | 1,375 | 1,304 | 482 |

| Година — Année | Лъчебни дни — Jours de traitement | | | | | държавни de l'Etat | частни — privés |
|----------------|-----------------------------------|-----------------|-----------------------|-----------------|-----------------------|-----------------------|-----------------|
| | държавни de l'Etat | частни — privés | държавни de l'Etat | частни — privés | държавни de l'Etat | | |
| 1929 . . . | . | . | 47,912 | — | . | — | — |
| 1930 . . . | . | . | 47,238 | — | . | — | — |
| 1931 . . . | 94,928 | 40,418 | 42,728 | — | 36,345 | — | — |
| 1932 . . . | 107,377 | 32,837 | 53,916 | — | 45,219 | — | — |
| 1933 . . . | 117,866 | 31,791 | 65,055 | — | 41,094 | — | — |

1) Прегледани болни — Malades visités.

5. Брой на заболелитъ и умрѣли отъ остри заразни болести въ Царството презъ 1929—1933 год.

5. Nombre des malades et des morts de maladies contagieuses graves dans le Royaume en 1929—1933

| Година — Année | Заболѣли и умрѣли отъ : — Malades et morts de : | | | | | | | | | |
|----------------|---|----------------------------------|----------------------|-------------------------|------------------------------------|---------------------|---------------------------|--------------------|--------------------|----------------|
| | пелтистъ тифъ Fèvre exanthématique | коремън тифъ Fèvres typhoïdes | дифтерия — diphtérie | скарлатина — scarlatine | диарентерия — diarrhée et entérite | брусница — rougeole | лоша кашлица — coqueluche | антраксъ — antraxe | брой — nombre | |
| | | | | | | | | | заболѣли — malades | умрѣли — morts |
| 1929 . . . | 236 | 4,336 | 1,678 | 2,165 | 570 | 10,715 | 6,629 | 667 | | |
| 1930 . . . | 292 | 2,388 | 2,053 | 1,429 | 468 | 3,889 | 7,068 | 810 | | |
| 1931 . . . | 219 | 3,538 | 2,950 | 2,184 | 513 | 2,523 | 4,053 | 804 | | |
| 1932 . . . | 359 | 8,745 | 3,506 | 3,790 | 527 | 18,408 | 5,432 | 954 | | |
| 1933 . . . | 178 | 3,908 | 4,355 | 3,158 | 587 | 25,612 | 9,583 | 921 | | |

| Година — Année | На 100,000 жители заболѣли — Proportion des malades pour 100 000 habitants | | | | | | | | | |
|----------------|--|--------------|----------|------------|-------------|----------|--------------|----------|----------|--------|
| | пелтистъ тифъ | коремън тифъ | дифтерия | скарлатина | диарентерия | брусница | лоша кашлица | антраксъ | заболѣли | умрѣли |
| 1929 . . . | 4.1 | 75.2 | 29.1 | 37.6 | 9.9 | 185.8 | 115.0 | 11.6 | | |
| 1930 . . . | 4.9 | 55.9 | 34.9 | 24.3 | 8.0 | 66.1 | 120.1 | 13.8 | | |
| 1931 . . . | 3.6 | 58.9 | 49.1 | 36.4 | 8.5 | 42.0 | 67.5 | 13.4 | | |
| 1932 . . . | 5.9 | 142.8 | 57.2 | 61.9 | 8.6 | 300.5 | 88.7 | 15.6 | | |
| 1933 . . . | 2.5 | 62.4 | 69.6 | 50.5 | 9.4 | 409.1 | 153.1 | 14.7 | | |

| Година — Année | На 100,000 жители умрѣли — Proportion des morts pour 100,000 habitants | | | | | | | | | |
|----------------|--|--------------|----------|------------|-------------|----------|--------------|----------|----------|--------|
| | пелтистъ тифъ | коремън тифъ | дифтерия | скарлатина | диарентерия | брусница | лоша кашлица | антраксъ | заболѣли | умрѣли |
| 1929 . . . | 0.4 | 8.0 | 4.3 | 1.2 | 2.0 | 1.0 | 5.4 | 1.3 | | |
| 1930 . . . | 0.5 | 6.6 | 5.4 | 0.9 | 1.4 | 0.6 | 6.4 | 1.3 | | |
| 1931 . . . | 0.5 | 6.3 | 7.2 | 1.2 | 1.2 | 0.2 | 4.0 | 1.4 | | |
| 1932 . . . | 0.7 | 12.6 | 7.7 | 1.7 | 1.1 | 2.5 | 3.4 | 1.1 | | |
| 1933 . . . | 0.3 | 6.1 | 9.6 | 1.3 | 2.4 | 3.1 | 7.5 | 1.2 | | |

| Година — Année | На 100 души заболѣли — умрѣли — Proportion des morts pour 100 malades | | | | | | | | | |
|----------------|---|--------------|----------|------------|-------------|----------|--------------|----------|----------|--------|
| | пелтистъ тифъ | коремън тифъ | дифтерия | скарлатина | диарентерия | брусница | лоша кашлица | антраксъ | заболѣли | умрѣли |
| 1929 . . . | 10.17 | 10.59 | 14.60 | 3.19 | 20.20 | 0.90 | 4.81 | 11.60 | | |
| 1930 . . . | 10.96 | 11.86 | 15.34 | 3.57 | 18.20 | 0.93 | 5.36 | 9.38 | | |
| 1931 . . . | 12.96 | 10.71 | 14.68 | 3.21 | 14.42 | 0.40 | 5.97 | 10.45 | | |
| 1932 . . . | 12.53 | 8.81 | 13.49 | 2.72 | 13.28 | 0.81 | 3.88 | 6.81 | | |
| 1933 . . . | 10.11 | 9.80 | 13.82 | 2.53 | 25.89 | 0.75 | 4.89 | 8.03 | | |

6. Минерални бани и къпаня въ тѣхъ презъ 1928—1933 год.*)

6. Bains minéraux et baignades faites dans les bains en 1928—1933

| Година — Année | Минерални бани*) Bains minéraux | | | Къпаня въ минералнитъ бани — Baignades faites dans les bains minéraux | | | Приходъ отъ къпанята въ минералнитъ бани — Recettes des bains minéraux | | |
|----------------|------------------------------------|-----------------------|-----------------------|---|----------------------------------|----------------------------------|--|----------------------------------|----------------------------------|
| | Всичко — Total | отъ тѣхъ — dont | | всичко total | отъ тѣхъ въ — dont | | всичко total | отъ тѣхъ на — dont | |
| | | държавни de l'Etat | общински communaux | | държавни бани bains de l'Etat | общински бани bains communaux | | държавни бани bains de l'Etat | общински бани bains communaux |
| 1928 | 46 | 22 | 24 | 3,873,845 | 1,338,237 | 2,535,608 | 31,834,899 | 12,209,940 | 19,624,959 |
| 1929 | 46 | 22 | 24 | 3,963,331 | 1,428,139 | 2,535,192 | 33,441,158 | 12,925,946 | 20,515,212 |
| 1930 | 47 | 17 | 30 | 3,915,621 | 1,330,475 | 2,585,146 | 34,599,503 | 12,546,993 | 22,052,510 |
| 1931 | 43 | 15 | 28 | 3,518,182 | 1,264,047 | 2,254,135 | 29,151,813 | 10,963,974 | 18,187,839 |
| 1932 | 44 | 16 | 28 | 4,007,391 | 1,338,213 | 2,669,178 | 28,470,683 | 11,521,959 | 16,948,724 |
| 1933 | 41 | 14 | 27 | 3,318,010 | 1,147,333 | 2,170,677 | 26,834,462 | 10,566,411 | 16,268,051 |

*) Сведенията се отнасятъ само за тия минерални извори, които сж работили презъ съответнитъ години или сезони. — Les renseignements ne se rapportent qu'aux sources minérales qui ont fonctionné pendant les années ou saisons correspondantes.

VI. Земедѣлие, скотовѣдство и гори — Agriculture, élevage et forêts

А. Преброяване на земеделските стопанства на 31. XII. 1926 год. Recensement des exploitations agricoles du 31. XII. 1926.

1. Заети лица и работенъ добитъкъ въ частнитѣ и дружествени земеделски стопанства 1. Personnes et bétail de travail occupés dans les exploitations agricoles privées et appartenant à des sociétés

Общо за Царството — En général pour le Royaume

| Голѣмина на стопанствата споредъ размѣра на стопанисваната площъ Etendue des exploitations d'après la dimension de la superficie exploitée | Всичко стопанства Total des exploitations | | Брой на постоянно заетитѣ лица Nombre des personnes occupées de manière permanente | | | Работенъ добитъкъ — Bétail de travail | | | | |
|---|--|---|---|------------------|------------------|---------------------------------------|-----------------------------------|---------------------------------------|------------------|---|
| | брой nombre | Обща площъ Superficie totale дек. — déc. | мъже hommes | жени femmes | всичко total | коне и мулета chevaux et mulets | волове и биволи boeufs et buffles | крави и биволици vaches et bufflonnes | всичко total | приведенъ къмъ общъ знаменателъ ¹⁾ réduit au même dénominateur ¹⁾ |
| | | | | | | | | | | |
| До — 10 | 89,040 | 440,345'9 | 86,562 | 81,084 | 170,646 | 8,670 | 16,674 | 9,924 | 35,268 | 34,954 ^{3/4} |
| 10 — 20 | 92,895 | 1,360,310'5 | 113,395 | 119,296 | 232,691 | 15,329 | 59,345 | 30,460 | 105,134 | 101,351 ^{1/4} |
| 20 — 30 | 89,837 | 2,209,829'0 | 124,056 | 130,542 | 254,598 | 18,752 | 83,804 | 38,723 | 141,279 | 136,286 ^{1/4} |
| 30 — 40 | 82,592 | 2,854,871'7 | 125,590 | 130,809 | 256,399 | 21,276 | 90,883 | 37,228 | 149,387 | 145,399— |
| 40 — 50 | 73,155 | 3,260,174'0 | 120,912 | 124,916 | 245,828 | 22,424 | 90,834 | 31,365 | 144,623 | 142,387 ^{3/4} |
| 50 — 60 | 60,753 | 3,307,208'5 | 106,858 | 109,623 | 216,481 | 22,523 | 80,451 | 24,735 | 127,709 | 127,156— |
| 60 — 70 | 50,222 | 3,241,331'7 | 94,241 | 96,263 | 190,504 | 22,469 | 71,362 | 18,733 | 112,564 | 113,498— |
| 70 — 80 | 40,301 | 3,005,948'4 | 79,002 | 80,140 | 159,142 | 20,688 | 60,275 | 14,127 | 95,090 | 96,730 ^{1/4} |
| 80 — 90 | 33,229 | 2,808,284'9 | 68,236 | 68,810 | 137,046 | 19,559 | 52,261 | 11,063 | 82,883 | 85,007— |
| 90 — 100 | 25,936 | 2,454,054'1 | 55,542 | 55,353 | 110,895 | 17,091 | 42,435 | 8,493 | 68,019 | 70,168 ^{3/4} |
| 100 — 150 | 70,605 | 8,481,323'8 | 163,777 | 159,866 | 323,643 | 59,467 | 128,916 | 22,413 | 210,796 | 220,059 ^{3/4} |
| 150 — 200 | 24,000 | 4,089,025'9 | 63,266 | 59,276 | 122,542 | 27,309 | 53,461 | 7,339 | 88,109 | 93,101 ^{3/4} |
| 200 — 300 | 13,346 | 3,145,142'4 | 39,822 | 35,394 | 75,216 | 19,253 | 36,285 | 3,377 | 58,915 | 62,884— |
| 300 — 400 | 3,025 | 1,019,932'1 | 10,230 | 8,351 | 18,581 | 5,559 | 9,962 | 587 | 16,108 | 17,351— |
| 400 — 500 | 857 | 375,272'2 | 3,134 | 2,311 | 5,445 | 1,717 | 3,096 | 121 | 4,934 | 5,333— |
| 500 — 1000 | 650 | 414,564'6 | 2,747 | 1,670 | 4,417 | 1,472 | 2,461 | 121 | 4,054 | 4,391 ^{3/4} |
| 1000 и повече — 1000 et plus . . | 170 | 443,195'9 | 1,428 | 405 | 1,833 | 536 | 867 | 18 | 1,421 | 1,550 ^{3/4} |
| Всичко — Total . . | 750,613 | 42,910,815'6 | 1,258,798 | 1,267,109 | 2,525,907 | 304,094 | 883,372 | 258,827 | 1,446,293 | 1,457,609^{1/4} |
| На 100 отъ заетитѣ лица респ. отъ работния добитъкъ — Pour 100 des personnes occupées, respectivement du bétail de travail | — | — | 49'8 | 50'2 | 100 | 21'0 | 61'1 | 17'9 | 100 | — |

¹⁾ При привеждането къмъ общъ знаменателъ сж спазвани следнитѣ равенства: 4 коня = 5 вола, 1 биволъ = 1 волъ, 4 крави или биволици = 3 вола. — Lors de la réduction au même dénominateur on a eu en vue les équations suivantes: 4 chevaux = 5 boeufs, 1 biffle = 1 boeuf, 4 vaches ou bufflonnes = 3 boeufs.

2. Разпредѣление на частнитѣ и дружествени земеделски

2. Répartition des exploitations agricoles privées et appartenant à des

| О к р ж и | Категории населени мѣста | Стопанства споредъ размѣра на стопанисваната земя — Exploitation d'après l'étendue des terres exploitées en | | | | | | | | | | | | | | | | | |
|-------------------------------------|--------------------------|---|---|---------|---------|---------|---------|---------|---------|---------|---------|----------|-----------|-----------|-----------|-----------|-----------|------------------------------|------------|
| | | Всичко стопанства (въ абсолютни числа) = 100 Total des exploitations (en chiffres absolus) = 100 | Отъ тѣхъ стопанисватъ земя — декари Dont exploitent des terres — décares | | | | | | | | | | | | | | | 1000 и повече — 1000 et plus | |
| | | | До 10 — Jusqu'à 10 | 10 — 20 | 20 — 30 | 30 — 40 | 40 — 50 | 50 — 60 | 60 — 70 | 70 — 80 | 80 — 90 | 90 — 100 | 100 — 150 | 150 — 200 | 200 — 300 | 300 — 400 | 400 — 500 | | 500 — 1000 |
| брой nombre | % | | | | | | | | | | | | | | | | | | |
| Бургазъ . . . | въ градоветѣ | 13,103 | 59.8 | 13.5 | 6.7 | 5.6 | 3.4 | 2.3 | 1.4 | 1.1 | 0.9 | 0.5 | 2.1 | 1.0 | 0.9 | 0.3 | 0.1 | 0.2 | |
| | въ селата . . . | 52,334 | 5.5 | 6.7 | 7.8 | 8.9 | 9.9 | 8.3 | 7.0 | 6.3 | 5.8 | 4.9 | 15.7 | 6.8 | 4.5 | 1.2 | 0.3 | 0.3 | |
| | общо | 65,437 | 16.4 | 8.1 | 7.6 | 8.2 | 8.6 | 7.1 | 5.9 | 5.2 | 4.8 | 4.0 | 13.0 | 5.6 | 3.8 | 1.1 | 0.3 | 0.2 | 0.1 |
| Варна | въ градоветѣ | 3,192 | 82.3 | 10.1 | 2.5 | 1.1 | 0.9 | 0.7 | 0.3 | 0.5 | 0.3 | 0.1 | 0.5 | 0.2 | 0.2 | 0.2 | 0.0 | 0.1 | 0.0 |
| | въ селата . . . | 24,885 | 6.9 | 10.2 | 12.0 | 10.8 | 10.1 | 8.7 | 7.5 | 6.1 | 5.1 | 4.1 | 11.8 | 4.2 | 2.0 | 0.3 | 0.1 | 0.1 | 0.0 |
| | общо | 28,077 | 15.4 | 10.2 | 10.9 | 9.7 | 9.0 | 7.8 | 6.7 | 5.4 | 4.6 | 3.6 | 10.6 | 3.8 | 1.8 | 0.3 | 0.1 | 0.1 | 0.0 |
| Видинъ | въ градоветѣ | 3,043 | 27.1 | 17.7 | 12.7 | 8.2 | 7.1 | 5.6 | 4.5 | 3.7 | 2.6 | 1.8 | 5.6 | 1.7 | 1.2 | 0.2 | 0.1 | 0.1 | 0.1 |
| | въ селата . . . | 35,026 | 4.1 | 7.3 | 8.7 | 8.6 | 8.9 | 8.9 | 7.8 | 7.0 | 6.2 | 5.2 | 15.8 | 6.6 | 3.8 | 0.8 | 0.2 | 0.1 | 0.0 |
| | общо | 38,069 | 6.0 | 8.1 | 9.0 | 8.6 | 8.8 | 8.7 | 7.6 | 6.7 | 5.9 | 4.9 | 15.0 | 6.1 | 3.5 | 0.8 | 0.2 | 0.1 | 0.0 |
| Враца | въ градоветѣ | 5,438 | 27.7 | 22.6 | 14.4 | 9.2 | 6.2 | 5.0 | 4.1 | 2.3 | 2.0 | 1.3 | 3.4 | 0.8 | 0.5 | 0.2 | 0.1 | 0.1 | 0.1 |
| | въ селата . . . | 52,354 | 3.4 | 6.5 | 9.2 | 10.4 | 10.8 | 10.0 | 8.6 | 7.3 | 6.4 | 5.0 | 14.5 | 4.7 | 2.5 | 0.5 | 0.1 | 0.1 | 0.0 |
| | общо | 57,792 | 5.7 | 8.0 | 9.7 | 10.4 | 10.3 | 9.5 | 8.1 | 6.8 | 6.0 | 4.6 | 13.5 | 4.4 | 2.3 | 0.5 | 0.1 | 0.1 | 0.0 |
| Кюстендилъ | въ градоветѣ | 2,679 | 57.7 | 17.7 | 8.3 | 4.4 | 3.0 | 2.2 | 1.7 | 1.1 | 1.0 | 0.5 | 1.5 | 0.6 | 0.3 | — | 0.0 | — | — |
| | въ селата . . . | 30,652 | 6.9 | 11.8 | 14.2 | 13.7 | 11.6 | 9.3 | 7.7 | 5.6 | 4.5 | 3.3 | 7.8 | 2.2 | 1.1 | 0.2 | 0.1 | 0.0 | 0.0 |
| | общо | 33,331 | 11.0 | 12.3 | 13.8 | 12.9 | 10.9 | 8.7 | 7.2 | 5.2 | 4.2 | 3.1 | 7.3 | 2.1 | 1.0 | 0.2 | 0.1 | 0.0 | 0.0 |
| Момчилградъ (Мъстанли) | въ градоветѣ | 896 | 46.3 | 27.5 | 14.8 | 5.4 | 2.7 | 1.2 | 1.0 | 0.6 | 0.2 | — | 0.3 | — | — | — | — | — | — |
| | въ селата . . . | 31,453 | 16.7 | 33.5 | 22.2 | 12.3 | 6.5 | 3.4 | 1.9 | 1.0 | 0.7 | 0.5 | 0.9 | 0.2 | 0.1 | 0.0 | 0.0 | 0.1 | — |
| | общо | 32,349 | 17.5 | 33.3 | 22.0 | 12.1 | 6.4 | 3.4 | 1.9 | 1.0 | 0.7 | 0.4 | 0.8 | 0.2 | 0.1 | 0.2 | 0.0 | 0.0 | — |
| Смолянъ (Пашмакли) | въ градоветѣ | 1,340 | 36.0 | 21.0 | 12.7 | 10.4 | 5.1 | 4.2 | 2.7 | 1.4 | 1.1 | 0.7 | 3.1 | 0.4 | 0.4 | 0.4 | 0.2 | 0.1 | 0.1 |
| | въ селата . . . | 11,904 | 16.3 | 25.3 | 19.0 | 12.6 | 8.3 | 5.1 | 3.4 | 2.3 | 1.9 | 1.4 | 3.0 | 0.9 | 0.4 | 0.1 | 0.0 | 0.0 | — |
| | общо | 13,244 | 18.3 | 24.9 | 18.4 | 12.4 | 7.9 | 5.0 | 3.3 | 2.2 | 1.8 | 1.3 | 3.0 | 0.9 | 0.4 | 0.1 | 0.1 | 0.0 | 0.0 |
| Петричъ | въ градоветѣ | 5,556 | 51.4 | 25.7 | 12.5 | 5.3 | 2.5 | 1.1 | 0.5 | 0.4 | 0.1 | 0.1 | 0.2 | 0.2 | 0.0 | 0.0 | 0.0 | — | — |
| | въ селата . . . | 26,538 | 12.9 | 25.8 | 20.0 | 13.3 | 8.6 | 5.5 | 3.7 | 2.6 | 1.8 | 1.3 | 3.1 | 0.9 | 0.4 | 0.1 | 0.0 | 0.0 | 0.0 |
| | общо | 32,094 | 19.6 | 25.8 | 18.7 | 11.9 | 7.6 | 4.7 | 3.2 | 2.2 | 1.5 | 1.1 | 2.6 | 0.7 | 0.3 | 0.1 | 0.0 | 0.0 | 0.0 |
| Пловдивъ | въ градоветѣ | 9,962 | 48.0 | 20.6 | 10.3 | 6.1 | 3.9 | 2.6 | 2.2 | 1.2 | 1.0 | 0.7 | 2.0 | 0.4 | 0.5 | 0.2 | 0.1 | 0.1 | 0.1 |
| | въ селата . . . | 61,171 | 9.8 | 14.2 | 13.9 | 12.4 | 10.6 | 8.6 | 7.0 | 5.3 | 4.1 | 3.1 | 7.4 | 2.2 | 1.0 | 0.2 | 0.1 | 0.1 | 0.0 |
| | общо | 71,133 | 15.1 | 15.1 | 13.4 | 11.5 | 9.7 | 7.8 | 6.3 | 4.7 | 3.7 | 2.8 | 6.7 | 1.9 | 0.9 | 0.2 | 0.1 | 0.1 | 0.0 |
| Плѣвенъ | въ градоветѣ | 6,857 | 44.1 | 19.0 | 10.4 | 6.6 | 4.8 | 3.5 | 2.6 | 1.9 | 1.3 | 0.8 | 2.8 | 1.0 | 0.7 | 0.3 | 0.1 | 0.1 | 0.0 |
| | въ селата . . . | 57,715 | 5.4 | 9.3 | 10.5 | 10.7 | 10.2 | 8.9 | 7.8 | 6.6 | 5.4 | 4.3 | 12.4 | 4.7 | 2.8 | 0.6 | 0.2 | 0.2 | 0.0 |
| | общо | 64,572 | 9.5 | 10.4 | 10.5 | 10.2 | 9.6 | 8.3 | 7.3 | 6.1 | 5.0 | 3.9 | 11.4 | 4.3 | 2.5 | 0.6 | 0.2 | 0.2 | 0.0 |
| Русе | въ градоветѣ | 3,715 | 49.2 | 10.3 | 6.0 | 4.5 | 4.3 | 4.0 | 3.8 | 2.9 | 3.4 | 2.3 | 5.8 | 1.9 | 1.2 | 0.2 | 0.1 | 0.1 | 0.0 |
| | въ селата . . . | 40,318 | 8.5 | 10.5 | 10.9 | 11.0 | 10.1 | 8.9 | 7.7 | 6.4 | 5.6 | 4.1 | 11.1 | 3.3 | 1.5 | 0.3 | 0.1 | 0.0 | 0.0 |
| | общо | 44,033 | 12.0 | 10.5 | 10.5 | 10.5 | 9.6 | 8.5 | 7.4 | 6.1 | 5.4 | 3.9 | 10.6 | 3.2 | 1.4 | 0.3 | 0.1 | 0.0 | 0.0 |
| София | въ градоветѣ | 4,570 | 24.0 | 21.5 | 16.5 | 11.6 | 7.6 | 5.5 | 3.9 | 2.3 | 1.6 | 1.0 | 2.4 | 0.9 | 0.7 | 0.1 | 0.0 | 0.2 | 0.2 |
| | въ селата . . . | 54,934 | 4.4 | 9.7 | 13.2 | 13.8 | 11.8 | 9.7 | 7.9 | 6.2 | 5.0 | 3.8 | 9.6 | 2.9 | 1.5 | 0.3 | 0.1 | 0.1 | 0.0 |
| | общо | 59,504 | 5.9 | 10.7 | 13.4 | 13.7 | 11.5 | 9.4 | 7.6 | 5.9 | 4.7 | 3.5 | 9.1 | 2.8 | 1.5 | 0.2 | 0.1 | 0.0 | 0.0 |
| Стара-Загора | въ градоветѣ | 5,615 | 59.1 | 13.7 | 6.9 | 4.3 | 3.2 | 2.3 | 1.7 | 1.4 | 1.3 | 1.1 | 3.0 | 0.9 | 0.5 | 0.2 | 0.1 | 0.2 | 0.1 |
| | въ селата . . . | 39,898 | 7.8 | 9.0 | 9.5 | 9.5 | 8.2 | 7.4 | 6.3 | 5.1 | 4.3 | 3.0 | 13.0 | 5.3 | 3.7 | 1.0 | 0.3 | 0.1 | 0.0 |
| | общо | 45,513 | 14.1 | 9.6 | 9.2 | 8.9 | 8.7 | 7.5 | 6.7 | 5.6 | 4.6 | 3.9 | 11.8 | 4.8 | 3.3 | 0.9 | 0.3 | 0.1 | 0.0 |
| Търново | въ градоветѣ | 6,737 | 50.9 | 20.6 | 9.8 | 5.9 | 4.4 | 2.2 | 1.5 | 1.0 | 0.7 | 0.4 | 1.5 | 0.5 | 0.3 | 0.1 | 0.1 | 0.0 | 0.0 |
| | въ селата . . . | 70,052 | 7.5 | 10.3 | 11.7 | 12.3 | 11.2 | 9.4 | 7.8 | 6.1 | 5.0 | 3.9 | 9.9 | 2.9 | 1.5 | 0.3 | 0.1 | 0.1 | 0.0 |
| | общо | 76,789 | 11.3 | 11.2 | 11.5 | 11.7 | 10.6 | 8.8 | 7.3 | 5.7 | 4.6 | 3.6 | 9.1 | 2.7 | 1.4 | 0.3 | 0.1 | 0.1 | 0.0 |
| Хасково | въ градоветѣ | 4,314 | 42.6 | 13.3 | 9.6 | 8.0 | 4.9 | 5.0 | 3.8 | 3.0 | 2.7 | 1.6 | 3.4 | 1.0 | 0.7 | 0.2 | 0.1 | 0.1 | 0.0 |
| | въ селата . . . | 30,647 | 4.8 | 8.0 | 11.3 | 12.8 | 12.6 | 10.9 | 9.0 | 6.9 | 5.4 | 4.0 | 9.5 | 2.9 | 1.4 | 0.3 | 0.1 | 0.1 | — |
| | общо | 34,961 | 9.5 | 8.6 | 11.1 | 12.2 | 11.6 | 10.2 | 8.3 | 6.4 | 5.1 | 3.8 | 8.8 | 2.6 | 1.3 | 0.3 | 0.1 | 0.1 | 0.0 |
| Шуменъ | въ градоветѣ | 5,205 | 51.4 | 10.5 | 7.0 | 7.1 | 6.5 | 4.8 | 3.1 | 2.6 | 1.7 | 1.5 | 2.7 | 0.6 | 0.2 | 0.2 | 0.1 | 0.0 | 0.0 |
| | въ селата . . . | 48,510 | 7.4 | 11.6 | 13.4 | 13.0 | 12.0 | 9.8 | 7.8 | 6.1 | 4.6 | 3.6 | 8.0 | 2.0 | 0.6 | 0.1 | 0.0 | 0.0 | 0.0 |
| | общо | 53,715 | 11.7 | 11.5 | 12.7 | 12.4 | 11.5 | 9.3 | 7.3 | 5.8 | 4.3 | 3.4 | 7.5 | 1.8 | 0.6 | 0.1 | 0.1 | 0.0 | 0.0 |
| За Царството | въ градоветѣ | 82,222 | 48.7 | 17.4 | 9.6 | 6.3 | 4.4 | 3.2 | 2.3 | 1.6 | 1.3 | 0.9 | 2.4 | 0.8 | 0.6 | 0.2 | 0.1 | 0.1 | 0.1 |
| | въ селата . . . | 668,391 | 7.3 | 11.8 | 12.3 | 11.6 | 10.4 | 8.7 | 7.2 | 5.8 | 4.8 | 3.8 | 10.3 | 3.5 | 1.9 | 0.4 | 0.1 | 0.1 | 0.0 |
| | общо | 750,613 | 11.8 | 12.4 | 12.0 | 11.0 | 9.7 | 8.1 | 6.7 | 5.4 | 4.4 | 3.5 | 9.4 | 3.2 | 1.8 | 0.4 | 0.1 | 0.1 | 0.0 |

СТОПАНСТВА ПО НАЙ-ВАЖНИТЪ ИМЪ ПРИЗНАЦИ ПО ОКРЪЖИ
sociétés d'après leurs caractères les plus importants, par départements

| Стопанства — Exploitations | | | | Собствена земя Terres appartenant en propre | | | | | | Наета земя Terres prises à ferme | | | | Catégories de localités | Départements |
|--|--|--|--|---|---|--|-----------------------|--|---|--|---------------------------------------|--|--|---|-----------------------------|
| съ собствена земя possédant des terres propres | | само съ наета земя — n'ayant que des terres louées | Всичко (въ абсолютни числа) = 100 Total (en chiffres absolus) = 100 | разпредѣлена между стопанства съ земя — réparties parmi les exploit. posséd. des terres | | | придобита acquises | Всичко (въ абсолютни числа) = 100 Total (en chiffres absolus) = 100 | разпред. между стопанства съ земя — réparties parmi les exploit. posséd. des terres | | | | | | |
| цѣлата стопанисвана земя toutes les terres exploitées | 1/2 и повече отъ 1/2 на стопанисваната земя — 1/2 et plus de 1/2 des terres exploitées | | | по-малко отъ 1/2 на стопанисваната земя — moins de 1/2 des terres exploitées | цѣлата стопанисвана земя собствена — toutes les terres exploitées appartenant en propre | 1/2 и повече отъ 1/2 на стопанисваната земя собствена 1) | | | по-малко отъ 1/2 на стопанисваната земя собствена 2) | по наследство — par voie de succession | по другъ начинъ — par d'autre manière | цѣлата стопанисвана земя наета toutes les terres exploitées | 1/2 и повече отъ 1/2 на стопанисваната земя собствена 3) | | |
| % | | декари décars | % | | | декари décars | | % | | | | | | | |
| 88·1 | 4·4 | 2·9 | 4·6 | 298,842·8 | 84·7 | 11·2 | 4·1 | 46·0 | 54·0 | 83,476·0 | 19·2 | 14·5 | 66·3 | dans les villes dans les villag. en général | Bourgas |
| 77·4 | 13·9 | 4·2 | 4·5 | 4,036,736·6 | 84·9 | 14·1 | 1·0 | 79·0 | 21·0 | 338,157·7 | 27·8 | 38·8 | 33·4 | | |
| 79·5 | 12·0 | 4·0 | 4·5 | 4,335,579·4 | 84·9 | 13·9 | 1·2 | 76·7 | 23·3 | 421,633·7 | 26·1 | 34·0 | 39·9 | | |
| 97·1 | 1·0 | 0·9 | 1·0 | 27,274·9 | 95·0 | 3·7 | 1·3 | 53·6 | 46·4 | 3,821·5 | 56·1 | 9·0 | 34·9 | dans les villes dans les villag. en général | Varna |
| 73·7 | 17·8 | 4·7 | 3·8 | 1,467,511·8 | 82·0 | 17·0 | 1·0 | 73·6 | 26·4 | 115,271·4 | 19·7 | 50·5 | 29·8 | | |
| 76·4 | 15·9 | 4·3 | 3·4 | 1,494,786·7 | 82·2 | 16·7 | 1·1 | 73·3 | 26·7 | 119,092·9 | 20·9 | 49·2 | 29·9 | | |
| 79·3 | 11·4 | 4·2 | 5·1 | 112,673·2 | 84·9 | 13·6 | 1·5 | 73·1 | 26·9 | 11,824·1 | 28·2 | 37·1 | 34·7 | dans les villes dans les villag. en général | Vidin |
| 83·6 | 11·5 | 3·0 | 1·9 | 2,675,635·3 | 90·6 | 8·9 | 0·5 | 90·2 | 9·8 | 106,046·1 | 14·4 | 53·5 | 32·1 | | |
| 83·3 | 11·5 | 3·1 | 2·1 | 2,788,308·5 | 90·3 | 9·1 | 0·6 | 89·5 | 10·5 | 117,870·2 | 15·8 | 51·9 | 32·3 | | |
| 77·2 | 10·6 | 5·5 | 6·7 | 156,012·4 | 80·9 | 16·4 | 2·7 | 65·5 | 34·5 | 31,433·5 | 44·9 | 22·5 | 32·6 | dans les villes dans les villag. en général | Vratza |
| 70·3 | 22·2 | 4·4 | 3·1 | 3,541,727·3 | 77·7 | 21·2 | 1·1 | 89·1 | 10·9 | 273,909·9 | 12·9 | 58·7 | 28·4 | | |
| 70·9 | 21·1 | 4·5 | 3·5 | 3,697,739·7 | 77·8 | 21·1 | 1·1 | 88·1 | 11·9 | 305,343·4 | 16·2 | 55·0 | 28·8 | | |
| 92·0 | 4·1 | 1·7 | 2·2 | 44,979·0 | 95·3 | 3·9 | 0·8 | 61·1 | 38·9 | 2,024·7 | 32·0 | 35·5 | 32·5 | dans les villes dans les villag. en général | Kustendil |
| 94·3 | 3·8 | 1·1 | 0·8 | 1,621,795·2 | 97·4 | 2·3 | 0·3 | 91·4 | 8·6 | 24,668·0 | 23·2 | 44·9 | 31·9 | | |
| 94·2 | 3·8 | 1·1 | 0·9 | 1,666,774·2 | 97·4 | 2·4 | 0·2 | 90·6 | 9·4 | 26,692·7 | 23·9 | 44·2 | 31·9 | | |
| 69·3 | 4·5 | 0·6 | 25·6 | 9,902·6 | 93·8 | 5·9 | 0·3 | 80·4 | 19·6 | 3,395·0 | 93·3 | 4·7 | 2·0 | dans les villes dans les villag. en général | Momtchilgrade (Mastanly) |
| 90·6 | 2·3 | 0·9 | 6·2 | 729,325·1 | 97·4 | 2·3 | 0·3 | 97·7 | 2·3 | 56,040·2 | 83·8 | 7·8 | 8·4 | | |
| 90·0 | 2·4 | 0·9 | 6·7 | 739,227·7 | 97·4 | 2·3 | 0·3 | 97·4 | 2·6 | 59,435·2 | 84·3 | 7·7 | 8·0 | | |
| 85·1 | 8·3 | 2·9 | 3·7 | 37,697·8 | 93·0 | 6·7 | 0·3 | 91·5 | 8·5 | 1,173·5 | 49·5 | 29·8 | 20·7 | dans les villes dans les villag. en général | Smolène (Pachmakly) |
| 87·4 | 4·3 | 0·9 | 7·4 | 381,574·4 | 96·1 | 3·6 | 0·3 | 93·6 | 6·4 | 19,659·7 | 76·4 | 12·7 | 10·9 | | |
| 87·2 | 4·7 | 1·1 | 7·0 | 419,572·2 | 95·8 | 3·9 | 0·3 | 93·4 | 6·6 | 20,833·2 | 74·9 | 13·7 | 11·4 | | |
| 45·4 | 13·6 | 5·5 | 35·5 | 57,411·7 | 79·5 | 18·4 | 2·1 | 75·9 | 24·1 | 21,206·9 | 72·5 | 15·9 | 11·6 | dans les villes dans les villag. en général | Pétritch |
| 80·5 | 8·2 | 2·4 | 8·9 | 853,357·5 | 93·1 | 6·4 | 0·5 | 89·7 | 10·3 | 62,810·7 | 62·1 | 23·2 | 14·7 | | |
| 74·5 | 9·1 | 2·9 | 13·5 | 910,769·2 | 92·2 | 7·2 | 0·6 | 88·9 | 11·1 | 84,017·6 | 64·7 | 21·4 | 13·9 | | |
| 74·5 | 6·9 | 3·7 | 14·9 | 194,924·1 | 87·4 | 10·6 | 2·0 | 61·5 | 38·5 | 36,914·7 | 53·7 | 17·1 | 29·2 | dans les villes dans les villag. en général | Plovdiv |
| 83·1 | 11·4 | 2·4 | 3·1 | 3,029,335·2 | 89·1 | 10·2 | 0·7 | 86·3 | 13·7 | 143,619·0 | 17·2 | 54·1 | 28·7 | | |
| 81·9 | 10·8 | 2·6 | 4·7 | 3,224,259·3 | 89·0 | 10·2 | 0·8 | 84·8 | 15·2 | 180,533·7 | 24·7 | 46·5 | 28·8 | | |
| 92·0 | 3·9 | 2·3 | 1·8 | 178,560·2 | 93·5 | 5·3 | 1·2 | 68·3 | 31·7 | 11,439·5 | 25·2 | 29·3 | 45·5 | dans les villes dans les villag. en général | Pléven |
| 75·8 | 17·2 | 4·6 | 2·4 | 3,787,560·8 | 83·4 | 15·5 | 1·1 | 86·3 | 13·7 | 257,956·5 | 11·0 | 54·0 | 35·0 | | |
| 77·6 | 15·7 | 4·4 | 2·3 | 3,966,121·0 | 83·8 | 15·1 | 1·1 | 85·5 | 14·5 | 269,396·0 | 11·5 | 53·0 | 35·5 | | |
| 84·4 | 9·6 | 3·4 | 2·6 | 113,440·4 | 76·5 | 21·3 | 2·2 | 71·2 | 28·8 | 16,833·9 | 16·6 | 40·9 | 42·5 | dans les villes dans les villag. en général | Roussé |
| 61·4 | 27·1 | 7·1 | 4·4 | 2,133,305·0 | 68·8 | 29·2 | 2·0 | 80·4 | 19·6 | 288,831·0 | 14·6 | 52·0 | 33·4 | | |
| 63·3 | 25·6 | 6·8 | 4·3 | 2,246,745·4 | 69·2 | 28·7 | 2·1 | 79·9 | 20·1 | 305,664·9 | 14·8 | 51·3 | 33·9 | | |
| 78·1 | 12·7 | 5·1 | 4·1 | 158,823·6 | 87·5 | 11·0 | 1·5 | 74·7 | 25·3 | 14,089·7 | 21·1 | 39·5 | 39·4 | dans les villes dans les villag. en général | Sofia |
| 92·8 | 5·6 | 0·9 | 0·7 | 3,216,442·0 | 95·6 | 4·1 | 0·3 | 92·3 | 7·7 | 59,426·8 | 15·9 | 57·9 | 26·2 | | |
| 91·7 | 6·1 | 1·3 | 0·9 | 3,375,265·6 | 95·2 | 4·5 | 0·3 | 91·5 | 8·5 | 73,516·5 | 16·9 | 54·3 | 28·8 | | |
| 87·7 | 6·0 | 4·0 | 2·3 | 136,835·9 | 84·9 | 12·2 | 2·9 | 49·9 | 50·1 | 19,057·6 | 19·6 | 29·4 | 51·0 | dans les villes dans les villag. en général | Stara-Zagora |
| 78·3 | 16·8 | 3·5 | 1·4 | 2,748,389·3 | 83·1 | 16·0 | 0·9 | 83·8 | 16·2 | 177,102·8 | 10·4 | 57·8 | 31·8 | | |
| 79·4 | 15·5 | 3·6 | 1·5 | 2,885,225·2 | 83·2 | 15·8 | 1·0 | 82·2 | 17·8 | 195,160·4 | 11·3 | 55·0 | 33·7 | | |
| 88·9 | 4·8 | 3·5 | 2·8 | 132,500·5 | 91·7 | 6·2 | 2·1 | 59·7 | 40·3 | 14,805·1 | 21·8 | 21·3 | 56·9 | dans les villes dans les villag. en général | Tirnovo |
| 73·9 | 18·4 | 5·1 | 2·6 | 3,845,465·6 | 81·9 | 16·9 | 1·2 | 79·3 | 20·7 | 309,008·0 | 14·0 | 50·1 | 35·9 | | |
| 75·3 | 17·2 | 4·9 | 2·6 | 3,977,966·1 | 82·2 | 16·5 | 1·3 | 78·6 | 21·4 | 323,813·1 | 14·3 | 48·8 | 36·9 | | |
| 76·7 | 12·6 | 6·9 | 3·8 | 111,394·9 | 77·7 | 19·0 | 3·3 | 75·1 | 24·9 | 22,634·5 | 23·7 | 29·1 | 47·2 | dans les villes dans les villag. en général | Haskovo |
| 77·3 | 17·2 | 2·6 | 2·9 | 1,745,286·9 | 83·8 | 15·5 | 0·7 | 87·6 | 12·4 | 115,133·2 | 23·6 | 54·7 | 21·7 | | |
| 77·2 | 16·7 | 3·1 | 3·0 | 1,856,681·8 | 83·5 | 15·7 | 0·8 | 86·9 | 13·1 | 137,767·7 | 23·7 | 50·4 | 25·9 | | |
| 81·0 | 10·8 | 5·0 | 3·2 | 110,842·9 | 74·9 | 21·7 | 3·4 | 60·7 | 39·3 | 22,624·4 | 28·0 | 30·9 | 41·1 | dans les villes dans les villag. en général | Choumen |
| 72·3 | 20·4 | 4·4 | 2·9 | 2,361,686·9 | 79·3 | 19·6 | 1·1 | 77·8 | 22·2 | 188,868·2 | 17·0 | 52·5 | 30·5 | | |
| 73·1 | 19·5 | 4·5 | 2·9 | 2,472,529·8 | 79·1 | 19·7 | 1·2 | 77·1 | 22·9 | 211,492·6 | 18·2 | 50·1 | 31·7 | | |
| 81·3 | 7·5 | 3·8 | 7·4 | 1,882,416·9 | 85·2 | 12·4 | 2·4 | 63·2 | 36·8 | 316,754·6 | 32·4 | 23·0 | 44·6 | dans les villes dans les vill. en général | Pour le Royaume |
| 78·7 | 14·6 | 3·5 | 3·2 | 38,175,134·9 | 84·9 | 14·1 | 1·0 | 85·0 | 15·0 | 2,536,509·2 | 19·7 | 49·7 | 30·6 | | |
| 79·0 | 13·8 | 3·6 | 3·6 | 40,057,551·8 | 85·0 | 14·1 | 0·9 | 84·0 | 16·0 | 2,853,263·8 | 21·1 | 46·7 | 32·2 | | |

1) 1/2 и повече отъ 1/2 на стопанисваната земя — 1/2 et plus de 1/2 des terres exploitées appartenant en propre. — 2) по-малко отъ 1/2 на стопанисваната земя — moins de 1/2 des terres exploitées appartenant en propre. — 3) 1/2 и повече отъ 1/2 на стопанисваната земя — 1/2 et plus de 1/2 des terres exploitées appartenant en propre. — 4) по-малко отъ 1/2 на стопанисваната земя — moins de 1/2 des terres exploitées appartenant en propre.

Разпредѣление на частнитѣ и дружествени земеделски

Répartition des exploitations agricoles privées et appartenant à des

(Продължение)

| Окръзи | Категории населени мѣста | Стопанисвана земя — Terres exploitées | | | | | | | | | | | | |
|---------------------------------|--------------------------|--|---------------------------|--|---|---|---|--|----------------|----------------|---|----------------|-----------------------------|----------------|
| | | Всичко (въ абсолютни числа) = 100 Total (en chiffres absolus) = 100 | о т ъ н е я — d o n t | | | | | | | | | | необработвана incultivables | |
| | | | обработвана — cultivables | | | | | | | Всичко — Total | пасбища, сазлъци и острови — pâturages, marécages et îles | | | Всичко — Total |
| | | | ниви — champs | зеленчукови градини — jardins potagers | овощни градини и разсадници jardins fruitiers et pépinières | лозя и лозови разсадници vignes et pépinières de vignes | естествени ливади — prairies naturelles | изкуствени ливади — prairies artificielles | други — autres | | гори и балталяци — forêts et taillis | други — autres | | |
| декари décares | | | | | | | | | | | | | % | |
| Бургазъ . . . | въ градоветѣ | 382,318·8 | 56·3 | 0·9 | 0·5 | 13·8 | 3·0 | 0·3 | 0·0 | 74·8 | 12·6 | 9·8 | 2·8 | 25·2 |
| | въ селата . . . | 4,374,894·3 | 91·5 | 0·2 | 0·0 | 1·3 | 2·0 | 0·1 | 0·0 | 95·1 | 1·6 | 2·3 | 1·0 | 4·9 |
| | общо | 4,757,213·1 | 88·7 | 0·2 | 0·1 | 2·3 | 2·0 | 0·1 | 0·0 | 93·4 | 2·5 | 2·9 | 1·2 | 6·6 |
| Варна | въ градоветѣ | 31,096·4 | 39·3 | 4·2 | 2·1 | 29·1 | 3·4 | 0·5 | 0·2 | 78·8 | 0·7 | 2·1 | 18·4 | 21·2 |
| | въ селата . . . | 1,582,783·2 | 95·4 | 0·2 | 0·2 | 1·4 | 2·0 | 0·1 | 0·0 | 99·3 | 0·1 | 0·3 | 0·3 | 0·7 |
| | общо | 1,613,879·6 | 94·4 | 0·3 | 0·2 | 1·9 | 2·0 | 0·1 | 0·0 | 98·9 | 0·1 | 0·3 | 0·7 | 1·1 |
| Видинъ | въ градоветѣ | 124,497·3 | 65·5 | 1·2 | 0·6 | 7·9 | 8·2 | 0·7 | 0·0 | 84·1 | 2·1 | 12·1 | 1·7 | 15·9 |
| | въ селата . . . | 2,781,681·4 | 69·2 | 0·5 | 0·1 | 2·0 | 10·4 | 0·3 | 0·0 | 82·5 | 1·5 | 15·8 | 0·2 | 17·5 |
| | общо | 2,906,178·7 | 69·0 | 0·5 | 0·1 | 2·3 | 10·3 | 0·3 | 0·0 | 82·5 | 1·5 | 15·7 | 0·3 | 17·5 |
| Враца | въ градоветѣ | 187,445·9 | 55·7 | 0·7 | 0·7 | 6·8 | 14·2 | 0·4 | 0·1 | 78·6 | 5·0 | 13·7 | 2·7 | 21·4 |
| | въ селата . . . | 3,815,637·2 | 66·7 | 0·3 | 0·1 | 1·4 | 13·3 | 0·2 | 0·0 | 82·0 | 1·4 | 16·3 | 0·3 | 18·0 |
| | общо | 4,003,083·1 | 66·1 | 0·4 | 0·1 | 1·6 | 13·4 | 0·2 | 0·0 | 81·8 | 1·5 | 16·2 | 0·5 | 18·2 |
| Кюстендилъ | въ градоветѣ | 47,003·7 | 66·4 | 1·3 | 7·4 | 5·9 | 12·1 | 0·1 | 0·0 | 93·2 | 2·8 | 2·0 | 2·0 | 6·8 |
| | въ селата . . . | 1,646,463·2 | 64·4 | 0·5 | 2·5 | 0·8 | 10·1 | 0·1 | 0·0 | 78·4 | 3·5 | 17·8 | 0·3 | 21·6 |
| | общо | 1,693,466·9 | 64·4 | 0·5 | 2·6 | 1·0 | 10·2 | 0·1 | 0·0 | 78·8 | 3·5 | 17·4 | 0·3 | 21·2 |
| Момчилградъ (Мъстанли) . . . | въ градоветѣ | 13,297·6 | 85·8 | 0·9 | 0·2 | 2·9 | 0·9 | — | 4·6 | 95·3 | 0·3 | 2·1 | 2·3 | 4·7 |
| | въ селата . . . | 785,365·3 | 68·8 | 0·0 | 0·0 | 0·2 | 2·4 | 0·0 | 0·9 | 72·3 | 8·0 | 17·9 | 1·8 | 27·7 |
| | общо | 798,662·9 | 69·2 | 0·0 | 0·0 | 0·1 | 2·4 | 0·0 | 1·0 | 72·7 | 7·8 | 17·6 | 1·9 | 27·3 |
| Смолянъ (Пашмакли) . . . | въ градоветѣ | 39,171·3 | 36·8 | 0·5 | 0·0 | 0·0 | 9·0 | 0·0 | 0·0 | 46·3 | 10·6 | 41·6 | 1·5 | 53·7 |
| | въ селата . . . | 401,234·1 | 36·6 | 0·3 | 0·0 | 0·0 | 10·2 | 0·0 | 0·0 | 47·1 | 22·4 | 29·6 | 0·9 | 52·9 |
| | общо | 440,405·4 | 36·5 | 0·4 | 0·0 | 0·0 | 10·1 | 0·0 | 0·0 | 47·0 | 21·4 | 30·7 | 0·9 | 53·0 |
| Петричъ | въ градоветѣ | 78,618·6 | 81·3 | 0·6 | 0·4 | 1·4 | 14·0 | 0·2 | 0·1 | 98·0 | 0·4 | 0·8 | 0·8 | 2·0 |
| | въ селата . . . | 916,168·2 | 74·4 | 0·3 | 0·2 | 1·1 | 5·5 | 0·1 | 0·0 | 81·6 | 9·9 | 7·6 | 0·9 | 18·4 |
| | общо | 994,786·8 | 74·9 | 0·3 | 0·2 | 1·1 | 6·2 | 0·2 | 0·0 | 82·9 | 9·2 | 7·0 | 0·9 | 17·1 |
| Пловдивъ | въ градоветѣ | 231,838·8 | 69·6 | 3·0 | 1·2 | 7·7 | 8·8 | 2·8 | 1·9 | 95·0 | 0·4 | 1·7 | 2·9 | 5·0 |
| | въ селата . . . | 3,172,954·2 | 80·2 | 0·4 | 0·2 | 3·4 | 5·6 | 0·7 | 0·9 | 91·4 | 1·2 | 6·9 | 0·5 | 8·6 |
| | общо | 3,404,793·0 | 79·5 | 0·5 | 0·3 | 3·7 | 5·8 | 0·8 | 1·0 | 91·6 | 1·1 | 6·5 | 0·8 | 8·4 |
| Плѣвенъ | въ градоветѣ | 189,999·7 | 45·7 | 0·8 | 2·5 | 10·7 | 8·6 | 0·6 | 0·0 | 68·9 | 2·9 | 27·6 | 0·6 | 31·1 |
| | въ селата . . . | 4,045,517·3 | 64·3 | 0·3 | 0·8 | 1·2 | 9·7 | 0·2 | 0·0 | 76·5 | 3·6 | 19·7 | 0·2 | 23·5 |
| | общо | 4,235,517·0 | 63·5 | 0·3 | 0·9 | 1·6 | 9·6 | 0·2 | 0·0 | 76·1 | 3·5 | 20·0 | 0·4 | 23·9 |
| Русе | въ градоветѣ | 130,274·3 | 87·0 | 1·0 | 0·5 | 7·2 | 1·5 | 0·7 | 0·0 | 97·9 | 0·0 | 1·5 | 0·6 | 2·1 |
| | въ селата . . . | 2,422,136·0 | 95·7 | 0·3 | 0·0 | 1·2 | 1·4 | 0·2 | 0·0 | 98·8 | 0·1 | 1·0 | 0·1 | 1·2 |
| | общо | 2,552,410·3 | 95·3 | 0·3 | 0·0 | 1·5 | 1·4 | 0·2 | 0·0 | 98·7 | 0·1 | 1·1 | 0·1 | 1·3 |
| София | въ градоветѣ | 172,913·3 | 56·1 | 0·3 | 1·0 | 0·5 | 23·8 | 0·4 | 0·0 | 82·1 | 8·6 | 9·0 | 0·3 | 17·9 |
| | въ селата . . . | 3,275,868·8 | 61·4 | 0·3 | 0·4 | 0·1 | 20·9 | 0·2 | 0·0 | 83·3 | 2·5 | 13·9 | 0·3 | 16·7 |
| | общо | 3,448,782·1 | 61·1 | 0·4 | 0·4 | 0·1 | 21·1 | 0·2 | 0·0 | 83·3 | 2·7 | 13·7 | 0·3 | 16·7 |
| Стара-Загора | въ градоветѣ | 155,893·5 | 63·1 | 1·7 | 0·4 | 13·1 | 3·0 | 0·3 | 0·1 | 81·6 | 0·1 | 17·7 | 0·5 | 18·4 |
| | въ селата . . . | 2,925,492·1 | 89·2 | 0·2 | 0·2 | 2·0 | 2·7 | 0·2 | 0·7 | 95·2 | 0·3 | 4·2 | 0·3 | 4·8 |
| | общо | 3,081,385·6 | 87·9 | 0·3 | 0·2 | 2·6 | 2·7 | 0·2 | 0·6 | 94·5 | 0·3 | 4·9 | 0·3 | 5·5 |
| Търново | въ градоветѣ | 147,305·6 | 53·8 | 1·1 | 2·7 | 12·8 | 4·8 | 0·8 | 0·0 | 76·0 | 5·6 | 16·5 | 1·9 | 24·0 |
| | въ селата . . . | 4,154,473·6 | 70·1 | 0·3 | 1·2 | 2·2 | 5·5 | 0·2 | 0·0 | 79·5 | 2·9 | 17·4 | 0·2 | 20·5 |
| | общо | 4,301,779·2 | 69·6 | 0·4 | 1·3 | 2·4 | 5·5 | 0·2 | 0·0 | 79·4 | 3·0 | 17·3 | 0·3 | 20·6 |
| Хасково | въ градоветѣ | 134,029·4 | 74·5 | 0·7 | 0·0 | 4·5 | 2·8 | 0·5 | 5·1 | 88·1 | 2·0 | 4·8 | 5·1 | 11·9 |
| | въ селата . . . | 1,860,420·1 | 93·3 | 0·1 | 0·0 | 1·1 | 1·6 | 0·2 | 0·7 | 97·0 | 0·3 | 2·1 | 0·6 | 3·0 |
| | общо | 1,994,449·5 | 92·1 | 0·1 | 0·0 | 1·3 | 1·7 | 0·2 | 1·0 | 96·4 | 0·5 | 2·2 | 0·9 | 3·6 |
| Шуменъ | въ градоветѣ | 133,467·3 | 83·0 | 0·8 | 0·5 | 7·4 | 4·0 | 0·3 | 0·0 | 96·0 | 0·2 | 0·8 | 3·0 | 4·0 |
| | въ селата . . . | 2,550,555·1 | 91·2 | 0·2 | 0·1 | 1·3 | 2·5 | 0·1 | 0·0 | 95·4 | 0·2 | 4·1 | 0·3 | 4·6 |
| | общо | 2,684,022·4 | 90·8 | 0·2 | 0·1 | 1·6 | 2·6 | 0·1 | 0·0 | 95·4 | 0·2 | 4·0 | 0·4 | 4·6 |
| За Царството | въ градоветѣ | 2,199,171·5 | 62·8 | 1·2 | 1·1 | 8·7 | 7·7 | 0·7 | 0·6 | 82·8 | 4·5 | 10·5 | 2·2 | 17·2 |
| | въ селата . . . | 40,711,644·1 | 77·3 | 0·2 | 0·4 | 1·5 | 7·1 | 0·2 | 0·2 | 86·9 | 2·2 | 10·5 | 0·4 | 13·1 |
| | общо | 42,910,815·6 | 76·6 | 0·3 | 0·5 | 1·8 | 7·1 | 0·2 | 0·2 | 86·7 | 2·2 | 10·5 | 0·6 | 13·3 |

1) Въ тая рубрика сж отнесени всички стопанства, на които общата площ се състои отъ пустеещи земи, заклеведени или напуснати лозя, пасбища, непроизводителни блати и др. подобни, за които сж попълнени карти за земеделски стопанства само за да не се изпусне площта отъ преброяването.

2) Тукъ сж отнесени и стопанствата, въ които сж постоянно заети само стопанина и неговитѣ работници (слуги).

СТОПАНСТВА ПО НАЙ-ВАЖНИТЪ ИМЪ ПРИЗНАЦИ ПО ОКРЪЖИ
sociétés d'après leurs caractères les plus importants, par départements

(Suite)

| Обработваема земя Terres cultivables | | | | | Необработваема земя Terres incultivable | | | | | Стопанства, въ които Exploitations où | | | | | CATEGORIES de localités | Départements | |
|--|-------------------|---------------|--|---|--|-------------------|--|--------------------------------------|----------------|---|---|--|--|---|-------------------------|--------------|---|
| Всичко (въ абсолютни числа) = 100 Total (en chiffres absolus) = 100 | отъ нея — dont | | | | Всичко (въ абсолютни числа) = 100 Total (en chiffres absolus) = 190 | отъ нея — dont | | | | нѣма постоянно заети лица ¹⁾ il n'y a pas de personnes occupées de manière permanente | сж постоянно заети — sont occupés de manière permanente | | | | | | |
| | декари décares | ниви — champs | естествени ливади — prairies naturelles | изкуствени ливади — prairies artificielles | | декари décares | пасбища, сазлъци и острови pâturages, marécages et îles | гори и балталъци — forêts et taillis | други — autres | | само стопанина seulement l'exploitant | стопанина и помощници семейни членове — l'exploitant et les membres de sa famille | стопанина, помощ. сем. членове и наети работ. (служит.) — l'exploitant, des aides, les membres de famille et les ouvriers loués (serviteurs) ²⁾ | само наети лица (управит., служжаци и др.) — seulement des personnes louées (régisseurs employés, etc.) | | | % |
| | | | | | | | | | | | | | | | | | |
| 285,813·3 | 75·4 | 4·0 | 0·3 | 20·3 | 96,505·5 | 49·8 | 39·0 | 11·2 | 3·5 | 45·1 | 47·5 | 3·9 | 0·0 | dans les villes } dans les villag. } Bourgas | | | |
| 4,159,143·2 | 96·3 | 2·0 | 0·1 | 1·6 | 215,751·1 | 31·7 | 46·3 | 22·0 | 0·5 | 3·6 | 91·7 | 4·2 | 0·0 | | | | |
| 4,444,956·5 | 94·9 | 2·2 | 0·1 | 2·8 | 312,256·6 | 37·3 | 44·1 | 18·6 | 1·1 | 11·9 | 82·9 | 4·1 | 0·0 | en gé éral } dans les villes } Varna | | | |
| 24,491·2 | 49·9 | 4·3 | 0·6 | 45·2 | 6,605·2 | 3·4 | 10·0 | 86·6 | 22·6 | 47·9 | 26·8 | 2·6 | 0·1 | | | | |
| 1,571,487·6 | 96·1 | 2·0 | 0·1 | 1·8 | 11,295·6 | 16·2 | 42·6 | 41·2 | 0·3 | 3·3 | 93·1 | 3·3 | 0·0 | dans les villag. } en gé éral } Varna | | | |
| 1,595,978·8 | 55·4 | 2·0 | 0·1 | 2·5 | 17,900·8 | 11·5 | 30·6 | 57·9 | 2·8 | 8·4 | 85·6 | 3·2 | 0·0 | | | | |
| 104,698·0 | 77·9 | 9·8 | 0·9 | 11·4 | 19,799·3 | 13·3 | 76·0 | 10·7 | 0·5 | 21·5 | 69·0 | 8·9 | 0·1 | dans les villes } dans les villag. } Vidin | | | |
| 2,294,155·8 | 83·9 | 12·6 | 0·4 | 3·1 | 487,525·6 | 8·4 | 90·6 | 1·0 | 0·1 | 2·3 | 94·8 | 2·8 | 0·0 | | | | |
| 2,398,853·8 | 83·6 | 12·5 | 0·4 | 3·5 | 507,324·9 | 8·6 | 90·0 | 1·4 | 0·2 | 3·8 | 92·7 | 3·3 | 0·0 | en gé éral } dans les villes } Vratza | | | |
| 147,287·0 | 70·9 | 18·1 | 0·5 | 10·5 | 40,158·9 | 23·7 | 63·7 | 12·6 | 2·4 | 19·7 | 74·2 | 3·7 | — | | | | |
| 3,127,224·3 | 81·3 | 16·2 | 0·3 | 2·2 | 688,412·9 | 7·5 | 90·3 | 2·2 | 0·1 | 2·8 | 95·0 | 2·1 | 0·0 | dans les villag. } en gé éral } Vratza | | | |
| 3,274,511·3 | 80·9 | 16·3 | 0·3 | 2·5 | 728,571·8 | 8·4 | 88·8 | 2·8 | 0·3 | 4·4 | 93·1 | 2·2 | 0·0 | | | | |
| 43,789·1 | 71·3 | 13·0 | 0·1 | 15·6 | 3,214·6 | 40·9 | 29·8 | 29·3 | 4·0 | 25·2 | 67·4 | 3·3 | 0·1 | dans les villes } dans les villag. } Kustendil | | | |
| 1,291,141·7 | 82·1 | 12·9 | 0·2 | 4·8 | 355,321·5 | 16·3 | 82·6 | 1·1 | 0·2 | 3·1 | 94·1 | 2·6 | 0·0 | | | | |
| 1,334,930·8 | 81·7 | 12·9 | 0·2 | 5·2 | 358,536·1 | 16·5 | 82·1 | 1·4 | 0·5 | 4·9 | 91·9 | 2·7 | 0·0 | en gé éral } dans les villes } Momtchilgrade | | | |
| 12,667·8 | 90·0 | 1·0 | — | 9·0 | 629·8 | 5·9 | 44·8 | 49·3 | 2·8 | 14·7 | 79·6 | 2·8 | 0·1 | | | | |
| 567,627·6 | 95·3 | 3·3 | 0·1 | 1·3 | 217,737·7 | 28·7 | 64·4 | 6·9 | 0·2 | 6·4 | 92·6 | 0·8 | 0·0 | dans les villag. } en gé éral } Momtchilgrade (Mastanly) | | | |
| 580,295·4 | 95·2 | 3·3 | 0·0 | 1·5 | 218,367·5 | 28·6 | 64·3 | 7·1 | 0·3 | 6·7 | 92·2 | 0·8 | 0·0 | | | | |
| 18,126·5 | 79·6 | 19·3 | 0·1 | 1·0 | 21,044·8 | 19·7 | 77·4 | 2·9 | 0·5 | 14·9 | 82·3 | 2·3 | — | dans les villes } dans les villag. } Somlène | | | |
| 188,934·0 | 77·5 | 21·7 | 0·1 | 0·7 | 212,300·1 | 42·3 | 56·0 | 1·7 | 0·2 | 12·6 | 85·8 | 1·4 | 0·0 | | | | |
| 207,060·5 | 77·7 | 21·5 | 0·1 | 0·7 | 233,344·9 | 40·3 | 57·9 | 1·8 | 0·2 | 12·8 | 85·5 | 1·5 | 0·0 | en gé éral } dans les villes } Somlène (Pachmakly) | | | |
| 77,001·5 | 83·0 | 14·3 | 0·1 | 2·6 | 1,617·1 | 23·1 | 38·0 | 38·9 | 0·8 | 11·0 | 86·0 | 2·2 | — | | | | |
| 747,528·1 | 91·2 | 6·6 | 0·2 | 2·0 | 168,640·1 | 53·8 | 41·1 | 5·1 | 0·2 | 5·6 | 92·5 | 1·7 | 0·0 | dans les villes } en gé éral } Pétritch | | | |
| 824,529·6 | 90·4 | 7·4 | 0·2 | 2·0 | 170,257·2 | 53·5 | 41·1 | 5·4 | 0·3 | 6·5 | 91·4 | 1·8 | 0·0 | | | | |
| 220,283·3 | 73·3 | 9·2 | 3·0 | 14·5 | 11,555·5 | 8·2 | 33·4 | 58·4 | 2·7 | 29·3 | 63·6 | 4·2 | 0·2 | dans les villes } dans les villag. } Plovdiv | | | |
| 2,899,628·8 | 87·7 | 6·1 | 0·8 | 5·4 | 273,325·4 | 13·5 | 79·9 | 6·6 | 0·5 | 4·4 | 90·8 | 4·3 | 0·0 | | | | |
| 3,119,912·1 | 85·7 | 6·3 | 0·9 | 6·1 | 284,880·9 | 13·3 | 78·0 | 8·7 | 0·8 | 7·9 | 87·0 | 4·3 | 0·0 | en gé éral } dans les villes } Pléven | | | |
| 130,945·4 | 66·2 | 12·4 | 1·0 | 20·4 | 59,054·3 | 9·5 | 88·5 | 2·0 | 2·7 | 26·4 | 66·3 | 4·6 | 0·0 | | | | |
| 3,093,761·6 | 84·1 | 12·7 | 0·2 | 3·0 | 951,755·7 | 15·2 | 83·6 | 1·2 | 0·2 | 3·7 | 92·9 | 3·2 | 0·0 | dans les villag. } en gé éral } Pléven | | | |
| 3,224·707·0 | 83·4 | 12·7 | 0·2 | 3·7 | 1,010,810·0 | 14·9 | 83·9 | 1·2 | 0·5 | 6·1 | 90·0 | 3·4 | 0·0 | | | | |
| 127,541·9 | 88·8 | 1·5 | 0·8 | 8·9 | 2,732·4 | 3·0 | 70·7 | 26·3 | 3·7 | 31·4 | 58·1 | 6·5 | 0·3 | dans les villes } dans les villag. } Roussé | | | |
| 2,392,344·4 | 96·9 | 1·4 | 0·2 | 1·5 | 29,791·6 | 6·2 | 88·0 | 5·8 | 0·2 | 3·7 | 92·5 | 3·6 | 0·0 | | | | |
| 2,519,886·3 | 96·5 | 1·4 | 0·2 | 1·9 | 32,524·0 | 5·9 | 86·5 | 7·6 | 0·5 | 6·0 | 89·6 | 3·9 | 0·0 | en gé éral } dans les villes } Sofia | | | |
| 141,882·5 | 68·4 | 29·0 | 0·5 | 2·1 | 31,030·8 | 48·0 | 50·4 | 1·6 | 1·1 | 21·5 | 73·1 | 4·1 | 0·2 | | | | |
| 2,731,431·5 | 73·6 | 25·0 | 0·3 | 1·1 | 544,437·3 | 14·7 | 83·7 | 1·6 | 0·3 | 4·5 | 92·8 | 2·4 | 0·0 | dans les villag. } en gé éral } Sofia | | | |
| 2,873,314·0 | 73·4 | 25·2 | 0·3 | 1·1 | 575,468·1 | 16·5 | 82·0 | 1·5 | 0·3 | 5·8 | 91·3 | 2·6 | 0·0 | | | | |
| 127,159·6 | 77·3 | 3·6 | 0·4 | 18·7 | 28,733·9 | 0·7 | 96·1 | 3·2 | 1·3 | 42·3 | 52·2 | 4·1 | 0·1 | dans les villes } dans les villag. } Stara-Zagora | | | |
| 2,785,992·6 | 93·7 | 2·8 | 0·2 | 3·3 | 139,499·5 | 5·3 | 89·1 | 5·6 | 0·2 | 4·8 | 91·2 | 3·8 | 0·0 | | | | |
| 2,913,152·2 | 92·9 | 2·9 | 0·2 | 4·0 | 168,233·4 | 4·6 | 90·3 | 5·1 | 0·4 | 9·4 | 86·4 | 3·8 | 0·0 | en gé éral } dans les villes } Tirnovo | | | |
| 111,991·1 | 70·8 | 6·3 | 1·1 | 21·8 | 35,314·5 | 23·0 | 69·2 | 7·8 | 4·6 | 37·8 | 53·6 | 3·8 | 0·2 | | | | |
| 3,304,435·5 | 88·2 | 6·9 | 0·2 | 4·7 | 850,038·1 | 14·0 | 84·9 | 1·1 | 0·2 | 7·0 | 89·4 | 3·4 | 0·0 | dans les villag. } en gé éral } Tirnovo | | | |
| 3,415,426·6 | 87·6 | 6·9 | 0·2 | 5·3 | 885,352·6 | 14·3 | 84·3 | 1·4 | 0·6 | 9·7 | 86·2 | 3·4 | 0·1 | | | | |
| 118,123·0 | 84·5 | 3·1 | 0·6 | 11·8 | 15,906·4 | 16·9 | 39·9 | 43·2 | 8·7 | 20·8 | 66·3 | 4·2 | 0·0 | dans les villes } dans les villag. } Haskovo | | | |
| 1,804,119·3 | 96·2 | 1·7 | 0·2 | 1·9 | 56,300·8 | 10·5 | 68·4 | 21·1 | 0·1 | 2·9 | 93·8 | 3·2 | 0·0 | | | | |
| 1,922,242·3 | 95·5 | 1·8 | 0·2 | 2·5 | 72,207·2 | 11·9 | 62·1 | 26·0 | 1·2 | 5·0 | 90·5 | 3·3 | 0·0 | en gé éral } dans les villes } Choumen | | | |
| 128,105·1 | 86·5 | 4·2 | 0·3 | 9·0 | 5,361·2 | 3·7 | 19·1 | 77·2 | 8·4 | 26·2 | 62·5 | 2·9 | 0·0 | | | | |
| 2,432,991·1 | 95·7 | 2·6 | 0·1 | 1·6 | 117,564·0 | 3·8 | 89·6 | 6·6 | 0·1 | 3·6 | 94·0 | 2·3 | 0·0 | dans les villag. } en gé éral } Choumen | | | |
| 2,551,097·2 | 95·2 | 2·7 | 0·1 | 2·0 | 122,925·2 | 3·8 | 85·5 | 9·7 | 1·0 | 5·8 | 90·9 | 2·3 | 0·0 | | | | |
| 1,819,907·3 | 75·9 | 9·3 | 0·9 | 13·9 | 379,264·2 | 26·1 | 60·7 | 13·2 | 4·1 | 30·2 | 61·6 | 4·0 | 0·1 | dans les villes } dans les vill. } Pour le Royaume | | | |
| 35,351,947·1 | 88·9 | 8·1 | 0·3 | 2·7 | 5,319,697·0 | 16·2 | 80·4 | 3·4 | 0·2 | 4·4 | 92·4 | 3·0 | 0·0 | | | | |
| 37,211,854·4 | 88·3 | 8·2 | 0·3 | 3·2 | 5,698,961·2 | 16·9 | 79·1 | 4·0 | 0·7 | 7·2 | 89·0 | 3·1 | 0·0 | en gé éral } | | | |

1) A cette rubrique sont reportées toutes les exploitations agricoles dont la superficie totale est composée de terres désertes, de vignes incultes ou abandonnées, de pâturages, de marécages improductifs, etc. au sujet desquels on a rempli des bulletins relatifs aux exploitations agricoles, afin que la superficie n'échappe pas au recensement.

2) Ici sont reportées également les exploitations dans lesquelles ne sont occupés que l'exploitant et des ouvriers loués (serviteurs)

Разпределение на частнитѣ и дружествени земеделски

Répartition des exploitations agricoles privées et appartenant à des

(Продължение и край)

| Окръзи | Категории населени мѣста | Стопанства съ Exploitations occupant | | | | | | Постоянно заети лица, по- възрастни отъ 14 год.*) | | | Работенъ добитѣкъ Bétail de travail | | | |
|-------------------------------|--------------------------|--|------|------|------|------|---------------------------------|--|---------------------|---------------------|--|--------------------------------------|--|--|
| | | постоянно заети лица по-възрастни отъ 14 години | | | | | | Всичко (въ абсолютни числа) = 100 Total (en chiffres absolus) = 100 | отъ тѣхъ dont | | Всичко (въ абсолютни числа) = 100 Total (en chiffres absolus) = 100 | отъ тѣхъ — dont | | |
| | | 1 | 2 | 3 | 4-5 | 6-10 | 11 и повече 11 et plus | | мъже — hommes | жени — femmes | | коне и мулета — chevaux et mulets | волове и биволи — boeufs et buffles | краве и биволици vaches et bufflonnes |
| | | % | | | | | | брой nombre | | | % | | | |
| Бургазъ . . . | въ градоветѣ | 45·0 | 30·1 | 11·3 | 8·0 | 2·1 | 0·0 | 24,638 | 62·6 | 37·4 | 7,262 | 43·2 | 52·0 | 4·8 |
| | въ селата . . | 3·7 | 34·7 | 22·5 | 28·1 | 10·3 | 0·2 | 175,563 | 50·9 | 49·1 | 126,733 | 23·0 | 72·1 | 4·9 |
| | общо | 11·9 | 33·8 | 20·3 | 24·1 | 8·6 | 0·2 | 200,201 | 52·3 | 47·7 | 133,995 | 24·1 | 71·0 | 4·9 |
| Варна | въ градоветѣ | 47·9 | 18·8 | 5·9 | 3·9 | 0·7 | 0·2 | 4,136 | 67·6 | 32·4 | 465 | 74·4 | 21·7 | 3·9 |
| | въ селата . . | 3·3 | 35·6 | 21·8 | 29·5 | 9·4 | 0·1 | 82,679 | 51·0 | 49·0 | 60,092 | 36·9 | 57·1 | 6·0 |
| | общо | 8·4 | 33·7 | 20·0 | 26·6 | 8·4 | 0·1 | 86,815 | 51·8 | 48·2 | 60,557 | 37·2 | 56·8 | 6·0 |
| Видинъ | въ градоветѣ | 21·5 | 33·0 | 17·9 | 20·7 | 6·2 | 0·2 | 8,354 | 52·8 | 47·2 | 2,467 | 20·5 | 48·5 | 31·0 |
| | въ селата . . | 2·3 | 20·9 | 21·0 | 37·8 | 17·6 | 0·3 | 139,030 | 49·2 | 50·8 | 68,945 | 7·8 | 65·2 | 27·0 |
| | общо | 3·8 | 21·9 | 20·7 | 36·4 | 16·7 | 0·3 | 147,384 | 49·4 | 50·6 | 71,412 | 8·3 | 64·5 | 27·2 |
| Враца | въ градоветѣ | 19·7 | 38·3 | 18·9 | 16·7 | 3·9 | 0·1 | 13,775 | 51·0 | 49·0 | 4,088 | 34·0 | 40·8 | 25·2 |
| | въ селата . . | 2·8 | 25·4 | 21·6 | 34·7 | 15·1 | 0·3 | 197,640 | 50·3 | 49·7 | 102,036 | 13·0 | 60·9 | 26·1 |
| | общо | 4·4 | 26·6 | 21·3 | 33·0 | 14·0 | 0·4 | 211,415 | 50·3 | 49·7 | 106,124 | 14·0 | 60·0 | 26·0 |
| Кюстендилъ | въ градоветѣ | 25·2 | 33·3 | 15·7 | 15·5 | 6·0 | 0·3 | 6,710 | 51·4 | 48·6 | 1,279 | 31·0 | 44·0 | 25·0 |
| | въ селата . . | 3·1 | 24·1 | 22·4 | 33·4 | 16·1 | 0·7 | 118,187 | 49·0 | 51·0 | 65,158 | 25·9 | 63·2 | 10·9 |
| | общо | 4·9 | 24·8 | 21·8 | 32·0 | 15·3 | 0·7 | 124,897 | 49·2 | 50·8 | 66,437 | 26·0 | 62·8 | 11·2 |
| Момчилградъ (Мъстанли) . . | въ градоветѣ | 14·8 | 41·8 | 19·5 | 17·6 | 3·5 | 0·0 | 2,286 | 51·7 | 48·3 | 728 | 9·5 | 77·2 | 13·3 |
| | въ селата . . | 6·5 | 40·9 | 23·8 | 23·5 | 5·1 | 0·0 | 92,523 | 47·9 | 52·1 | 48,019 | 4·9 | 77·6 | 17·5 |
| | общо | 6·7 | 41·0 | 23·7 | 23·3 | 5·0 | 0·0 | 94,809 | 48·0 | 52·0 | 48,747 | 5·0 | 77·6 | 17·4 |
| Смолянъ (Пашмакли) . . | въ градоветѣ | 14·9 | 42·3 | 23·1 | 17·0 | 2·2 | 0·0 | 3,431 | 49·5 | 50·5 | 912 | 28·6 | 69·0 | 2·4 |
| | въ селата . . | 12·5 | 42·2 | 23·6 | 18·0 | 3·4 | 0·1 | 31,885 | 47·4 | 52·6 | 13,261 | 29·5 | 64·9 | 5·6 |
| | общо | 12·8 | 42·2 | 23·6 | 17·9 | 3·2 | 0·1 | 35,316 | 47·6 | 52·4 | 14,173 | 29·5 | 65·1 | 5·4 |
| Петричъ | въ градоветѣ | 10·9 | 43·5 | 23·1 | 17·2 | 4·5 | 0·0 | 14,862 | 49·3 | 50·7 | 4,390 | 20·9 | 65·9 | 13·2 |
| | въ селата . . | 5·6 | 36·6 | 25·3 | 25·4 | 6·8 | 0·1 | 82,729 | 49·9 | 50·1 | 47,332 | 18·8 | 70·4 | 10·8 |
| | общо | 6·6 | 37·8 | 24·9 | 23·9 | 6·4 | 0·1 | 97,591 | 49·8 | 50·2 | 51,722 | 19·0 | 70·0 | 11·0 |
| Пловдивъ . . . | въ градоветѣ | 29·3 | 35·1 | 16·7 | 13·2 | 2·7 | 0·3 | 22,828 | 54·4 | 45·6 | 5,963 | 40·7 | 44·3 | 15·0 |
| | въ селата . . | 4·4 | 30·3 | 22·7 | 29·9 | 11·9 | 0·3 | 213,475 | 49·9 | 50·1 | 120,611 | 19·5 | 60·0 | 20·5 |
| | общо | 7·9 | 31·0 | 21·9 | 27·5 | 10·6 | 0·3 | 236,303 | 50·4 | 49·6 | 126,574 | 20·5 | 59·3 | 20·2 |
| Плѣвенъ | въ градоветѣ | 26·4 | 39·6 | 16·4 | 12·6 | 2·2 | 0·1 | 15,416 | 51·8 | 48·2 | 3,973 | 34·3 | 46·3 | 19·4 |
| | въ селата . . | 3·7 | 27·0 | 22·3 | 32·6 | 13·8 | 0·4 | 211,499 | 49·3 | 50·7 | 121,522 | 17·9 | 49·3 | 32·8 |
| | общо | 6·1 | 28·3 | 21·6 | 30·5 | 12·6 | 0·4 | 226,915 | 49·5 | 50·5 | 125,495 | 18·4 | 49·3 | 32·3 |
| Русе | въ градоветѣ | 31·5 | 29·7 | 14·1 | 15·0 | 5·8 | 0·2 | 8,921 | 55·9 | 44·1 | 3,334 | 49·6 | 39·7 | 10·7 |
| | въ селата . . | 3·7 | 31·7 | 22·1 | 30·8 | 11·3 | 0·2 | 139,640 | 51·1 | 48·9 | 91,504 | 34·8 | 47·4 | 17·8 |
| | общо | 6·0 | 31·5 | 21·5 | 29·4 | 10·9 | 0·2 | 148,561 | 51·4 | 48·6 | 94,838 | 35·3 | 47·1 | 17·6 |
| София | въ градоветѣ | 21·6 | 34·9 | 19·9 | 17·7 | 4·7 | 0·1 | 11,862 | 49·5 | 50·5 | 5,375 | 26·6 | 47·5 | 25·9 |
| | въ селата . . | 4·5 | 26·3 | 23·2 | 31·7 | 13·6 | 0·4 | 200,253 | 48·7 | 51·3 | 124,442 | 28·4 | 56·9 | 14·7 |
| | общо | 5·8 | 26·9 | 23·0 | 30·7 | 12·9 | 0·4 | 212,115 | 48·8 | 51·2 | 129,817 | 28·3 | 56·5 | 15·2 |
| Стара-Загора | въ градоветѣ | 42·3 | 34·4 | 11·4 | 8·5 | 2·0 | 0·1 | 11,007 | 58·7 | 41·3 | 2,662 | 36·6 | 52·3 | 11·1 |
| | въ селата . . | 4·8 | 25·8 | 22·2 | 32·4 | 14·3 | 0·3 | 146,253 | 49·1 | 50·9 | 95,902 | 19·0 | 63·5 | 17·5 |
| | общо | 9·5 | 26·8 | 20·9 | 29·3 | 12·8 | 0·3 | 157,260 | 49·7 | 50·3 | 98,564 | 19·4 | 63·2 | 17·4 |
| Търново | въ градоветѣ | 38·0 | 35·9 | 12·9 | 7·5 | 1·1 | 0·0 | 12,736 | 52·7 | 47·3 | 2,642 | 38·5 | 41·9 | 19·6 |
| | въ селата . . | 7·0 | 28·2 | 23·5 | 30·3 | 10·6 | 0·2 | 238,152 | 47·2 | 52·8 | 138,937 | 16·7 | 58·3 | 25·0 |
| | общо | 9·7 | 28·9 | 22·6 | 28·3 | 9·7 | 0·2 | 250,888 | 47·4 | 52·6 | 141,579 | 17·1 | 58·0 | 24·9 |
| Хасково | въ градоветѣ | 20·8 | 32·2 | 18·7 | 16·4 | 3·2 | 0·0 | 10,094 | 52·5 | 47·5 | 3,676 | 25·3 | 58·2 | 16·5 |
| | въ селата . . | 2·8 | 25·3 | 23·6 | 34·7 | 13·3 | 0·2 | 112,434 | 49·3 | 50·7 | 64,203 | 6·5 | 76·5 | 17·0 |
| | общо | 5·0 | 26·2 | 23·0 | 32·4 | 12·0 | 0·2 | 122,528 | 49·6 | 50·4 | 67,879 | 7·5 | 75·6 | 16·9 |
| Шуменъ | въ градоветѣ | 26·3 | 35·7 | 14·1 | 13·4 | 2·1 | 0·0 | 11,086 | 54·3 | 45·7 | 3,878 | 38·9 | 55·4 | 5·7 |
| | въ селата . . | 3·7 | 34·4 | 22·6 | 29·7 | 9·3 | 0·2 | 161,823 | 50·9 | 49·1 | 104,502 | 24·7 | 63·4 | 11·9 |
| | общо | 5·9 | 34·5 | 21·8 | 28·1 | 8·6 | 0·1 | 172,909 | 51·1 | 48·9 | 108,380 | 25·2 | 63·1 | 11·7 |
| За Царството | въ градоветѣ | 30·2 | 34·5 | 15·4 | 12·6 | 3·0 | 0·2 | 182,142 | 54·4 | 45·6 | 53,094 | 34·5 | 50·0 | 15·5 |
| | въ селата . . | 4·4 | 29·7 | 22·7 | 30·8 | 11·9 | 0·3 | 2,343,765 | 49·5 | 50·5 | 1,393,199 | 20·5 | 61·5 | 18·0 |
| | общо | 7·2 | 30·2 | 21·9 | 28·8 | 10·9 | 0·3 | 2,525,907 | 49·8 | 50·2 | 1,446,293 | 21·0 | 61·1 | 17·9 |

*) Personnes occupées de manière permanente, âgées au — dessus de 14 ans.

1) Разликитѣ до 100 сж стопанства, чийто стопани нѣматъ за главно или за второстепенно занятие експлоатация на земната повърхност (земеделіе).

СТОПАНСТВА ПО НАЙ-ВАЖНИТЪ ИМЪ ПРИЗНАЦИ ПО ОКРЪЖИ
sociétés d'après leurs caractères les plus importants, par départements

(Suite et fin)

| Еднолични стопанства — Exploitations unipersonnelles | | | | | | | | | | | | | | | Catégories de localités | Départements |
|--|---|-----------------------|---------------------|---|---|----------------|--|----------|-----------------------|---|---|---|----------------|---|-----------------------------|--------------|
| ЧИИТО СТОПАНИ ИМАТЪ — dont les chefs ont | | | | | | | | | | | | | | | | |
| за главно занятие — pour profession principale | | | | | | | | | | за второстепенно занятие — pour profession secondaire | | | | | | |
| експлоатация на земната повърхност ²⁾ | | индустрия — industrie | търговия — commerce | администрация — administration publique | свободни професии — profession libérale | други — autres | експлоатация на земната повърхност ³⁾ | | индустрия — industrie | търговия — commerce | администрация — administration publique | свободни професии — professions libérales | други — autres | | | |
| съ второстеп. занятие avec profes. secondaire | безъ второстеп. занятие sans profession secondaire | | | | | | индустрия | търговия | | | | | | администрация | свободни професии | други |
| Всичко (въ абсолютни числа) = 100 ¹⁾ Total (en chiffres absolus) = 100 ¹⁾ | | | | | | | | | | | | | | | | |
| брой пом. | % | | | | | | | | | | | | | | | |
| 13,099 | 40.9 | 36.0 | 21.6 | 10.7 | 4.8 | 4.7 | 17.3 | 56.0 | 1.1 | 0.6 | — | 0.2 | 3.0 | dans les villes dans les villag. en général | Bourgas | |
| 52,330 | 94.7 | 90.4 | 1.9 | 1.0 | 1.1 | 0.5 | 0.8 | 5.2 | 2.6 | 1.2 | — | 0.1 | 0.4 | | | |
| 65,429 | 84.0 | 79.6 | 5.9 | 2.9 | 1.8 | 1.3 | 4.1 | 15.3 | 2.3 | 1.1 | — | 0.1 | 0.9 | | | |
| 3,192 | 15.0 | 13.3 | 20.0 | 17.1 | 3.5 | 4.6 | 39.8 | 63.5 | 0.4 | 0.3 | — | — | 1.0 | dans les villes dans les villag. en général | Varna | |
| 24,880 | 94.5 | 90.3 | 2.0 | 1.2 | 0.9 | 0.5 | 0.9 | 5.4 | 2.3 | 1.3 | — | 0.2 | 0.4 | | | |
| 28,072 | 85.4 | 81.5 | 4.0 | 3.0 | 1.3 | 0.9 | 5.4 | 12.1 | 2.1 | 1.2 | — | 0.1 | 0.5 | | | |
| 3,042 | 57.6 | 50.7 | 11.9 | 9.6 | 4.4 | 5.1 | 11.4 | 41.9 | 2.6 | 1.4 | — | 0.2 | 2.7 | dans les villes dans les villag. en général | Vidin | |
| 35,021 | 96.1 | 90.0 | 1.5 | 0.6 | 0.7 | 0.6 | 0.5 | 3.9 | 4.1 | 1.5 | — | 0.2 | 0.3 | | | |
| 38,063 | 93.0 | 86.8 | 2.3 | 1.3 | 1.0 | 1.0 | 1.4 | 6.9 | 4.0 | 1.5 | — | 0.2 | 0.5 | | | |
| 5,438 | 56.1 | 49.9 | 15.4 | 8.9 | 4.5 | 4.6 | 10.5 | 41.6 | 2.6 | 1.0 | — | 0.2 | 2.4 | dans les villes dans les villag. en général | Vratza | |
| 52,346 | 94.3 | 87.6 | 2.0 | 1.2 | 0.9 | 0.7 | 0.9 | 5.7 | 4.4 | 1.6 | — | 0.3 | 0.4 | | | |
| 57,784 | 90.6 | 84.1 | 3.4 | 1.9 | 1.2 | 1.1 | 1.8 | 9.1 | 4.2 | 1.5 | — | 0.2 | 0.6 | | | |
| 2,679 | 33.3 | 29.2 | 21.0 | 12.6 | 5.2 | 7.6 | 20.3 | 62.8 | 0.9 | 0.7 | — | 0.1 | 2.4 | dans les villes dans les villag. en général | Kustendil | |
| 30,651 | 94.4 | 84.7 | 1.8 | 0.9 | 0.8 | 0.8 | 1.3 | 5.5 | 6.3 | 1.8 | — | 0.2 | 1.4 | | | |
| 33,330 | 89.5 | 80.2 | 3.3 | 1.9 | 1.2 | 1.3 | 2.8 | 10.1 | 5.9 | 1.7 | — | 0.2 | 1.5 | | | |
| 896 | 65.1 | 54.4 | 10.4 | 12.2 | 4.4 | 2.5 | 5.4 | 32.5 | 5.5 | 3.6 | — | 0.2 | 1.4 | dans les villes dans les villag. en général | Momtchilgrade (Mastanly) | |
| 31,453 | 95.0 | 88.3 | 2.7 | 0.5 | 0.5 | 1.0 | 0.3 | 4.9 | 5.1 | 0.9 | — | 0.2 | 0.5 | | | |
| 32,349 | 94.2 | 87.3 | 2.9 | 0.8 | 0.6 | 1.1 | 0.4 | 5.7 | 5.1 | 1.0 | — | 0.2 | 0.6 | | | |
| 1,340 | 69.3 | 52.5 | 14.0 | 5.3 | 4.4 | 2.3 | 4.7 | 30.2 | 14.0 | 1.6 | — | 0.2 | 1.0 | dans les villes dans la villag. en général | Smolène (Pachmakly) | |
| 11,902 | 80.8 | 74.5 | 14.2 | 1.4 | 1.2 | 1.0 | 1.4 | 19.1 | 4.1 | 1.0 | — | 0.2 | 1.0 | | | |
| 13,242 | 79.6 | 72.2 | 14.2 | 1.8 | 1.5 | 1.1 | 1.8 | 20.3 | 5.1 | 1.1 | — | 0.2 | 1.0 | | | |
| 5,556 | 68.4 | 57.3 | 12.1 | 6.7 | 3.9 | 2.4 | 6.5 | 30.9 | 5.9 | 2.2 | — | 0.0 | 3.0 | dans les villes dans les villag. en général | Pétriitch | |
| 26,537 | 94.0 | 87.3 | 2.4 | 1.1 | 0.9 | 0.7 | 0.9 | 6.0 | 4.9 | 1.1 | — | 0.1 | 0.6 | | | |
| 32,093 | 89.5 | 82.1 | 4.1 | 2.1 | 1.4 | 1.0 | 1.9 | 10.3 | 5.1 | 1.2 | — | 0.1 | 1.0 | | | |
| 9,957 | 45.0 | 40.0 | 21.6 | 9.8 | 2.8 | 2.7 | 18.1 | 52.4 | 1.9 | 0.6 | — | 0.0 | 2.5 | dans les villes dans les villag. en général | Plovdiv | |
| 61,150 | 89.9 | 81.6 | 4.8 | 1.5 | 1.2 | 0.8 | 1.8 | 9.9 | 5.0 | 1.9 | — | 0.1 | 1.3 | | | |
| 71,107 | 83.7 | 75.9 | 7.2 | 2.6 | 1.4 | 1.0 | 4.1 | 15.7 | 4.5 | 1.7 | — | 0.1 | 1.5 | | | |
| 6,855 | 39.4 | 33.0 | 20.8 | 12.4 | 4.5 | 5.8 | 17.1 | 58.0 | 1.6 | 0.8 | — | 0.1 | 3.9 | dans les villes dans les villag. en général | Pléven | |
| 57,708 | 91.7 | 83.0 | 3.6 | 1.6 | 1.0 | 0.8 | 1.3 | 8.2 | 5.6 | 1.8 | — | 0.2 | 1.1 | | | |
| 64,563 | 86.2 | 77.8 | 5.4 | 2.7 | 1.4 | 1.4 | 2.9 | 13.4 | 5.1 | 1.7 | — | 0.2 | 1.4 | | | |
| 3,709 | 38.0 | 34.7 | 18.1 | 11.5 | 4.1 | 4.5 | 23.8 | 58.4 | 1.0 | 0.7 | — | 0.0 | 1.6 | dans les villes dans les villag. en général | Roussé | |
| 40,311 | 92.9 | 87.0 | 2.4 | 1.1 | 1.3 | 0.9 | 1.4 | 7.0 | 3.8 | 1.4 | — | 0.1 | 0.6 | | | |
| 44,020 | 88.3 | 82.6 | 3.7 | 2.0 | 1.5 | 1.2 | 3.3 | 11.3 | 3.6 | 1.3 | — | 0.1 | 0.7 | | | |
| 4,561 | 55.2 | 45.1 | 16.7 | 8.2 | 3.5 | 4.8 | 11.6 | 43.8 | 3.4 | 0.9 | — | 0.1 | 5.7 | dans les villes dans les villag. en général | Sofia | |
| 54,925 | 91.8 | 80.3 | 2.7 | 1.2 | 1.1 | 0.8 | 2.4 | 8.1 | 7.2 | 2.2 | — | 0.2 | 1.9 | | | |
| 59,486 | 89.0 | 77.6 | 3.8 | 1.7 | 1.3 | 1.1 | 3.1 | 10.8 | 6.9 | 2.1 | — | 0.2 | 2.2 | | | |
| 5,612 | 29.7 | 26.1 | 25.1 | 14.7 | 5.3 | 5.7 | 19.5 | 69.1 | 0.8 | 0.7 | — | 0.2 | 1.9 | dans les villes dans les villag. en général | Stara-Zagora | |
| 39,895 | 91.4 | 84.6 | 3.7 | 1.4 | 1.5 | 0.6 | 1.4 | 8.5 | 4.0 | 1.9 | — | 0.1 | 0.8 | | | |
| 45,507 | 83.8 | 77.4 | 6.3 | 3.0 | 1.9 | 1.3 | 3.7 | 16.0 | 3.6 | 1.7 | — | 0.1 | 1.0 | | | |
| 6,729 | 36.1 | 30.3 | 21.3 | 14.7 | 3.4 | 5.9 | 18.6 | 59.5 | 1.0 | 1.0 | — | 0.0 | 3.8 | dans les villes dans les villag. en général | Tirnova | |
| 70,035 | 87.9 | 78.6 | 6.1 | 2.1 | 1.0 | 1.0 | 1.9 | 12.0 | 6.3 | 1.8 | — | 0.1 | 1.1 | | | |
| 76,764 | 83.3 | 74.3 | 7.5 | 3.2 | 1.3 | 1.4 | 3.3 | 16.2 | 5.8 | 1.7 | — | 0.1 | 1.4 | | | |
| 4,314 | 50.3 | 46.1 | 16.5 | 11.6 | 4.6 | 3.4 | 13.6 | 41.1 | 1.4 | 0.7 | — | 0.6 | 1.5 | dans les villes dans les villag. en général | Haskovo | |
| 30,646 | 94.2 | 88.2 | 2.0 | 1.1 | 1.1 | 0.5 | 1.1 | 5.8 | 3.6 | 1.8 | — | 0.1 | 0.5 | | | |
| 34,960 | 88.7 | 82.9 | 3.8 | 2.4 | 1.5 | 1.0 | 2.6 | 10.2 | 3.4 | 1.6 | — | 0.2 | 0.6 | | | |
| 5,200 | 40.9 | 37.0 | 19.4 | 10.9 | 5.2 | 6.1 | 17.5 | 50.9 | 1.3 | 0.5 | — | 0.0 | 2.1 | dans les villes dans les villag. en général | Choumen | |
| 48,503 | 94.4 | 88.6 | 1.9 | 1.1 | 0.9 | 0.7 | 1.0 | 5.5 | 3.5 | 1.5 | — | 0.1 | 0.7 | | | |
| 53,703 | 89.3 | 83.6 | 3.5 | 2.1 | 1.3 | 1.2 | 2.6 | 9.9 | 3.3 | 1.4 | — | 0.1 | 0.9 | | | |
| 82,179 | 44.2 | 38.4 | 19.2 | 11.1 | 4.2 | 4.6 | 16.7 | 51.9 | 2.0 | 1.0 | — | 0.1 | 2.7 | dans les villes dans les vill. en général | Pour le Ro- yame | |
| 668,293 | 92.5 | 85.1 | 3.2 | 1.2 | 1.0 | 0.8 | 1.3 | 7.4 | 4.7 | 1.6 | — | 0.2 | 0.9 | | | |
| 750,472 | 87.2 | 80.0 | 5.0 | 2.3 | 1.4 | 1.2 | 2.9 | 12.3 | 4.4 | 1.5 | — | 0.2 | 1.1 | | | |

¹⁾ Les différences jusqu'à 100 représentent des exploitations dont les chefs n'ont pas pour profession principale ou secondaire l'exploitation de la superficie du sol (agriculture).

²⁾ Exploitation de la superficie du sol. — ³⁾ exploitation de la superficie du sol.

В. Посѣви и реколта — Ensemencements et récolte

1. Обща повърхност, обработвана и необработвана земя въ Царството
1. Superficie totale, terres cultivées et incultivées dans le Royaume

| Година на реколтата Années de la récolte | Територия на Царството Territoire du Royaume | Необработвана земя Terres incultivées | Обработвана земя — Terres cultivées | | | | | | |
|---|---|--|-------------------------------------|--|-------------------|-------------------|--|--------------|--|
| | | | Всичко — Total | Ниви, зеленчукови градини и естествени ливади Champs, jardins potagers et prairies naturelles | | | | всичко total | Трайни насаждения (ло- зя, овошни, черничев и розови градини) Cultures arborescentes (vignes, jardins fruitiers, de mûriers et roseraies) |
| | | | | засѣти ensemencés | угари jachères | орници guérets | естеств. ливади prairies naturelles | | |
| х е к т а р и — h e c t a r e s | | | | | | | | | |
| 1907 | 9,634,550 | 6,014,722 | 3,619,828 | 2,420,110 | 686,325 | 60,742 | 347,763 | 3,514,940 | 104,888 |
| 1908 | 9,634,550 | 5,942,242 | 3,692,308 | 2,533,299 | 638,400 | 62,314 | 355,144 | 3,589,157 | 103,151 |
| 1909 | 9,634,550 | 5,761,825 | 3,872,725 | 2,604,085 | 742,498 | 60,065 | 363,265 | 3,769,914 | 102,811 |
| 1910 | 9,634,550 | 5,707,155 | 3,927,395 | 2,748,162 | 665,158 | 56,586 | 359,838 | 3,829,744 | 97,651 |
| 1911 | 9,634,550 | 5,602,928 | 4,031,622 | 2,819,565 | 706,663 | 58,927 | 359,592 | 3,944,747 | 86,875 |
| 1920 | 10,314,620 | 6,646,334 | 3,668,286 | 2,362,404 | 827,687 | 83,766 | 331,228 | 3,605,085 | 63,201 |
| 1921 | 10,314,620 | 6,656,010 | 3,658,610 | 2,372,492 | 821,211 | 74,341 | 327,118 | 3,595,162 | 63,448 |
| 1922 | 10,314,620 | 6,661,295 | 3,653,325 | 2,445,599 | 742,496 | 81,668 | 317,678 | 3,587,441 | 65,884 |
| 1923 | 10,314,620 | 6,582,195 | 3,732,425 | 2,514,333 | 740,521 | 82,148 | 318,961 | 3,655,963 | 76,462 |
| 1924 | 10,314,620 | 6,489,830 | 3,824,790 | 2,647,194 | 683,012 | 86,009 | 322,836 | 3,739,051 | 85,739 |
| 1929 | 10,314,620 | 6,258,752 | 4,055,868 | 3,055,364 | 474,020 | 96,753 | 314,407 | 3,940,544 | 115,324 |
| 1930 | 10,314,620 | 6,195,137 | 4,118,483 | 3,201,294 | 399,634 | 85,915 | 313,392 | 4,000,235 | 118,248 |
| 1931 | 10,314,620 | 6,184,445 | 4,130,175 | 3,183,532 | 428,850 | 81,887 | 314,101 | 4,008,370 | 121,805 |
| 1932 | 10,314,620 | 6,177,499 | 4,137,121 | 3,184,451 | 433,903 | 84,123 | 310,333 | 4,012,810 | 124,311 |
| 1933 | 10,314,620 | 6,157,000 | 4,157,620 | 3,220,013 | 388,037 | 112,883 | 309,766 | 4,030,699 | 126,921 |

Срѣдно годишно по периоди — Moyennes annuelles par périodes

| | | | | | | | | | |
|---------------------|------------|-----------|-----------|-----------|---------|--------|---------|-----------|---------|
| 1907—1911 | 9,634,550 | 5,805,775 | 3,828,775 | 2,625,044 | 687,809 | 59,727 | 357,120 | 3,729,700 | 99,075 |
| 1920—1924 | 10,314,620 | 6,607,133 | 3,707,487 | 2,458,405 | 762,985 | 81,585 | 323,564 | 3,636,540 | 70,947 |
| 1929—1933 | 10,314,620 | 6,194,766 | 4,119,854 | 3,168,931 | 424,889 | 92,312 | 312,400 | 3,998,532 | 121,322 |

(Продължение)

(Suite)

| Година на реколтата Années de la récolte | Необработ- вана земя Terres inculti- vées | Обработвана земя Terres culti- vées | Ниви, зеленчукови градини и естествени ливади Champs, jardins potagers et prairies naturelles | | | | Трайни насаждения (ло- зя, овошни, черничев и розови градини) Cultures arborescentes (vignes, jardins fruitiers, de mûriers et roseraies) |
|---|--|--|--|-------------------|--|--|--|
| | | | засѣти ensemencés | угари jachères | орници guérets | естествени ливaди prairies natu- relles | |
| | | | къмъ цѣлата територия par rapport à tout le territoire | | къмъ обработваната площъ — par rapport à la superficie cultivées | | |
| | | | | | | | % |
| 1907 | 62'43 | 37'57 | 66'86 | 18'96 | 1'68 | 9'60 | 2'90 |
| 1908 | 61'68 | 38'32 | 68'61 | 17'29 | 1'69 | 9'62 | 2'79 |
| 1909 | 59'80 | 40'20 | 67'24 | 19'17 | 1'55 | 9'38 | 2'66 |
| 1910 | 59'24 | 40'76 | 69'97 | 16'94 | 1'44 | 9'16 | 2'49 |
| 1911 | 58'15 | 41'85 | 69'94 | 17'53 | 1'46 | 8'92 | 2'15 |
| 1920 | 64'44 | 35'56 | 64'40 | 22'56 | 2'29 | 9'03 | 1'72 |
| 1921 | 64'53 | 35'47 | 64'85 | 22'45 | 2'03 | 8'94 | 1'73 |
| 1922 | 64'58 | 35'42 | 66'94 | 20'32 | 2'24 | 8'70 | 1'80 |
| 1923 | 63'81 | 36'19 | 67'36 | 19'84 | 2'20 | 8'55 | 2'05 |
| 1924 | 62'92 | 37'08 | 69'21 | 17'86 | 2'25 | 8'44 | 2'24 |
| 1929 | 60'68 | 39'32 | 75'33 | 11'69 | 2'39 | 7'75 | 2'84 |
| 1930 | 60'07 | 39'93 | 77'73 | 9'70 | 2'09 | 7'61 | 2'87 |
| 1931 | 59'96 | 40'04 | 77'08 | 10'38 | 1'98 | 7'61 | 2'95 |
| 1932 | 59'89 | 40'11 | 76'97 | 10'49 | 2'04 | 7'50 | 3'00 |
| 1933 | 59'69 | 40'31 | 77'45 | 9'33 | 2'72 | 7'45 | 3'05 |

Срѣдно годишно по периоди — Moyennes annuelles par périodes

| | | | | | | | |
|---------------------|-------|-------|-------|-------|------|------|------|
| 1907—1911 | 60'26 | 39'74 | 68'56 | 17'96 | 1'56 | 9'33 | 2'59 |
| 1920—1924 | 64'05 | 35'94 | 66'58 | 20'58 | 2'20 | 8'73 | 1'91 |
| 1929—1933 | 60'06 | 39'94 | 76'92 | 10'31 | 2'24 | 7'58 | 2'95 |

2. Посѣви, естествени ливади, угари и трайни насаждения*) — Ensemencements, prairies naturelles, jachères, guérets et cultures arborescentes*)

а) Площ — Superficie

| Години на реколтата Années de la récolte | Всичко обработвана земя Total des terres cul- tivées | Всичко засѣта и заса- дена земя Total des terres ense- mençées et plantées | Зърнени храни — Céréales | | | | | | | | | Индустриални растения — Plantes industrielles | | | | | | |
|---|---|---|--------------------------|--------------------|---------------|----------------|-----------------|----------------|----------------|------------------|-------------|---|-----------------|---|--------------------------|----------------|-----------------|-------------------|
| | | | Всичко — Total | Отъ тѣхъ — Dont | | | | | | | | Всичко — Total | Отъ тѣхъ — Dont | | | | | |
| | | | | пшеница froment | ръжъ — seigle | смѣсь — méteil | ечемикъ orge | овесъ — avoine | просо — millet | царевица maïs | оризъ — riz | | тютюнъ tabac | захарно цвек- ло — bettera- ves à sucre | слънчогледъ tournesol | рапица — colza | памукъ coton | конопъ chanvre |
| х | е | к | т | а | р | и | — | h | е | c | t | a | г | e | s | | | |
| 1897 | 3,539,902 | 2,445,713 | 1,811,890 | 877,039 | 167,493 | 63,195 | 194,910 | 125,971 | 15,000 | 349,769 | 2,542 | 8,771 | 1,219 | . | 420 | 552 | 1,954 | 121 |
| 1898 | 1) | 2,517,052 | 1,863,755 | 782,491 | 140,311 | 55,871 | 201,986 | 140,038 | 29,927 | 494,529 | 3,695 | 17,460 | 3,508 | . | 66 | 621 | 3,464 | 2,174 |
| 1899 | 1) | 2,520,401 | 1,877,616 | 825,686 | 147,970 | 66,410 | 213,744 | 136,571 | 22,827 | 447,090 | 3,224 | 15,891 | 5,195 | . | 94 | 485 | 2,936 | 50 |
| 1903 | 1) | 2,583,382 | 1,995,036 | 807,489 | 169,453 | 98,321 | 228,898 | 162,003 | 22,029 | 487,967 | 4,047 | 28,854 | 12,079 | . | 5,971 | 727 | 3,497 | 1,576 |
| 1904 | 3,347,183 | 2,774,572 | 2,121,561 | 915,473 | 174,611 | 100,192 | 232,541 | 185,107 | 8,844 | 486,330 | 3,314 | 17,543 | 7,649 | . | 876 | 762 | 3,010 | 593 |
| 1905 | 3,577,703 | 2,894,405 | 2,156,858 | 979,570 | 175,711 | 97,172 | 233,178 | 173,699 | 10,538 | 472,831 | 2,955 | 76,004 | 5,592 | . | 57,640 | 609 | 2,464 | 271 |
| 1906 | 3,603,749 | 2,958,099 | 2,243,899 | 1,009,628 | 186,847 | 90,355 | 231,595 | 189,611 | 14,458 | 507,650 | 2,376 | 22,034 | 7,018 | . | 568 | 792 | 2,874 | 320 |
| 1907 | 3,619,828 | 2,933,503 | 2,219,639 | 977,190 | 182,447 | 89,054 | 232,227 | 189,743 | 39,326 | 498,282 | 2,359 | 16,802 | 5,787 | . | 2,286 | 602 | 3,164 | 142 |
| 1908 | 3,692,308 | 3,053,908 | 2,313,521 | 980,422 | 173,731 | 76,515 | 251,371 | 227,699 | 19,903 | 570,758 | 2,387 | 15,476 | 4,880 | . | 74 | 712 | 3,313 | 117 |
| 1909 | 3,872,725 | 3,130,227 | 2,394,253 | 1,040,140 | 201,542 | 81,202 | 241,205 | 196,541 | 13,219 | 607,455 | 3,904 | 13,215 | 5,448 | . | 161 | 787 | 3,018 | 144 |
| 1910 | 3,927,395 | 3,262,237 | 2,506,133 | 1,088,695 | 227,344 | 95,491 | 260,329 | 197,849 | 10,722 | 611,518 | 3,275 | 21,540 | 7,789 | . | 1,893 | 856 | 3,080 | 345 |
| 1911 | 4,031,622 | 3,324,959 | 2,523,738 | 1,118,409 | 220,721 | 95,034 | 251,178 | 180,797 | 12,074 | 631,935 | 2,319 | 41,542 | 12,123 | . | 15,836 | 757 | 3,196 | 485 |
| 1912 | 4,077,269 | 3,385,101 | 2,564,588 | 1,168,199 | 213,890 | 90,515 | 250,558 | 176,139 | 9,166 | 643,156 | 2,920 | 37,022 | 8,891 | . | 16,380 | 763 | 3,351 | 359 |
| 1913 | 3,607,420 | 2,937,935 | 2,230,042 | 998,648 | 194,113 | 75,435 | 211,473 | 152,821 | 7,574 | 579,393 | 1,590 | 26,063 | 6,221 | . | 8,506 | 730 | 3,170 | 125 |
| 1914 | 3,709,370 | 3,038,340 | 2,292,970 | 1,009,920 | 198,192 | 70,038 | 225,170 | 163,392 | 12,866 | 602,725 | 1,890 | 47,322 | 16,842 | . | 6,287 | 1,023 | 3,288 | 154 |
| 1915 | 3,738,830 | 3,010,256 | 2,299,174 | 959,977 | 210,315 | 81,427 | 235,134 | 158,047 | 12,316 | 630,641 | 2,057 | 33,245 | 18,588 | . | 374 | 1,116 | 3,209 | 98 |
| 1916 | 3,680,434 | 2,880,487 | 2,177,225 | 949,914 | 197,669 | 72,971 | 227,418 | 147,432 | 6,935 | 563,303 | 2,761 | 32,458 | 12,599 | . | 77 | 1,160 | 3,252 | 109 |
| 1917 | 3,812,771 | 2,705,386 | 1,981,643 | 873,638 | 170,187 | 82,215 | 194,446 | 127,806 | 5,537 | 515,284 | 4,158 | 43,147 | 21,694 | . | 1,950 | 1,441 | 2,771 | 196 |
| 1918 | 3,687,536 | 2,704,378 | 1,962,259 | 833,885 | 174,360 | 88,640 | 186,160 | 121,657 | 6,480 | 538,390 | 3,824 | 64,086 | 35,648 | . | 2,206 | 2,233 | 2,956 | 556 |
| 1919 | 3,633,778 | 2,679,989 | 2,003,886 | 827,588 | 181,094 | 87,422 | 193,902 | 112,258 | 13,285 | 577,887 | 1,765 | 49,298 | 31,670 | . | 1,606 | 1,512 | 2,508 | 502 |
| 1920 | 3,668,286 | 2,840,599 | 2,105,401 | 879,630 | 184,539 | 93,472 | 222,155 | 136,710 | 12,994 | 563,756 | 2,613 | 66,389 | 38,581 | . | 2,787 | 1,896 | 4,121 | 522 |
| 1921 | 3,658,610 | 2,837,399 | 2,129,904 | 903,715 | 188,553 | 98,138 | 211,860 | 133,936 | 6,781 | 575,260 | 2,742 | 51,376 | 23,437 | . | 4,198 | 1,324 | 1,691 | 3,606 |
| 1922 | 3,653,325 | 2,910,829 | 2,165,639 | 930,664 | 184,165 | 95,551 | 222,149 | 147,941 | 6,151 | 567,075 | 3,320 | 64,294 | 33,630 | . | 8,895 | 1,063 | 1,737 | 292 |
| 1923 | 3,732,425 | 2,991,904 | 2,183,621 | 963,675 | 171,396 | 95,742 | 220,821 | 153,401 | 7,531 | 558,669 | 4,954 | 97,804 | 59,618 | . | 7,412 | 731 | 1,659 | 3,086 |
| 1924 | 3,824,790 | 3,141,778 | 2,263,066 | 1,008,431 | 167,030 | 89,963 | 214,116 | 152,352 | 8,834 | 609,260 | 4,719 | 102,091 | 49,331 | . | 25,946 | 235 | 2,146 | 272 |
| 1925 | 3,831,989 | 3,217,953 | 2,343,082 | 1,030,457 | 183,793 | 98,523 | 222,049 | 144,363 | 8,118 | 640,051 | 6,425 | 87,923 | 51,392 | . | 327 | 19,534 | 2,390 | 2,941 |
| 1926 | 3,831,899 | 3,184,942 | 2,335,248 | 1,059,216 | 186,990 | 101,151 | 223,428 | 129,576 | 6,246 | 613,295 | 6,763 | 84,061 | 31,545 | . | 14,613 | 15,251 | 9,998 | 3,014 |
| 1927 | 3,879,235 | 3,282,796 | 2,430,096 | 1,081,674 | 187,842 | 96,758 | 226,814 | 131,898 | 7,944 | 680,569 | 7,391 | 109,668 | 24,127 | . | 20,735 | 46,547 | 3,448 | 5,152 |
| 1928 | 3,890,231 | 3,369,597 | 2,468,768 | 1,138,214 | 196,971 | 93,844 | 245,021 | 120,563 | 9,852 | 647,899 | 7,402 | 152,989 | 22,132 | . | 15,580 | 52,983 | 45,247 | 5,310 |
| 1929 | 4,055,868 | 3,581,848 | 2,615,868 | 1,077,162 | 216,794 | 93,517 | 219,452 | 156,913 | 33,937 | 800,018 | 8,714 | 147,290 | 37,887 | . | 19,456 | 71,284 | 299 | 5,575 |
| 1930 | 4,118,483 | 3,718,843 | 2,719,494 | 1,216,370 | 266,061 | 106,902 | 280,131 | 139,616 | 8,647 | 683,501 | 6,820 | 151,949 | 32,057 | . | 23,477 | 64,762 | 12,899 | 5,462 |
| 1931 | 4,130,175 | 3,701,325 | 2,655,170 | 1,235,635 | 242,905 | 104,637 | 244,893 | 118,639 | 9,575 | 680,497 | 6,942 | 182,676 | 34,643 | . | 12,106 | 102,648 | 13,246 | 5,534 |
| 1932 | 4,137,121 | 3,703,218 | 2,697,645 | 1,262,991 | 219,567 | 92,553 | 230,718 | 116,525 | 12,924 | 744,098 | 7,495 | 128,805 | 20,286 | . | 12,638 | 71,877 | 966 | 8,037 |
| 1933 | 4,157,620 | 3,769,583 | 2,682,941 | 1,253,476 | 208,627 | 92,168 | 243,646 | 132,157 | 7,483 | 726,730 | 6,870 | 162,575 | 27,209 | . | 12,207 | 83,689 | 691 | 20,533 |

*) Даннитъ за 1914 и следующитъ години се отнасятъ къмъ територията опредѣлена съ Ньойския договоръ. — Les données pour 1914 et les années suivantes se rapportent au territoire déterminé par le traité de paix de Neuilly.

1) Поради липса на сведения за угаритъ презъ тѣзи години, не може да се образуватъ сбороветъ за обработваната земя — A défaut de renseignements sur les jachères pendant ces années, on ne peut former les totalités concernant les terres cultivées.

Посѣви, естествени ливади, угари и трайни насаждения—Ensemencements, prairies naturelles, jachères, guérets et cultures arborescentes

(Продължение и край)

а) Площ — Superficie

(Suites et fin)

| Година на реколтата Années de la récolte | Варива — Graines potagères | | | Картофи — Pommes de terre | Бостани (дини, пажпещи и тикви) — Jardinage (melons, melons d'eau et citrouilles) | Зеленчуци — Légumes | Фуражни растения Plantes fourragères | | | Лозя — Vignes | | | | Овощни градини Jardins fruitiers | | | | Розови град. Roseraies | | Черн. градини Jard. de mûrier. | | Угари — Jachères | | | | | | |
|---|-------------------------------|-----------------------|--|---------------------------|---|---------------------|---|------------------------------|----------------------|---|--|--|--|-------------------------------------|--|----------------------|-----------------------------------|---------------------------|---|-----------------------------------|---|------------------|----------------|---|----------------|---|-----|--------------------------|
| | Всичко — Total | Отъ тѣхъ Dont | | | | | Всичко — Total | Отъ тѣхъ — Dont | | Всичко (обикновени и американски) — Total (ordinaire et à pied américain) | Отъ тѣхъ на плодъ Dont donnant des fruits | Само америк. Seulement à pied américain | | Всичко — Total | Отъ тѣхъ на плодъ Dont donnant des fruits | | | Всичко — Total | Отъ които се бере цвѣтъ Dont on cueille des fleurs | Всичко — Total | Отъ които се бератъ листа Dont on cueille des feuilles | | | | | | | |
| | | отдѣлно séparément | фасуль засѣтъ haricots ense- mencés | | | | | Фий, бурчакъ, урoвъ vesce | ливади — prairies | | | Всичко Total | Отъ тѣхъ на плодъ Dont donnant des fruits | | сливи — pruniers | ябълки — pommiers | круши — poiriers ⁵⁾ | | | | | | Всичко — Total | Отъ които се бере цвѣтъ Dont on cueille des fleurs | Всичко — Total | Отъ които се бератъ листа Dont on cueille des feuilles | | |
| | | | между други растения parmi d'autres plantes | | | | | | | | | | | | | | | | | | | | | | | | | естествени naturelles |
| 1897 | 26,372 | 1) | . | 1,367 | 20,087 | 12,710 | 2)439,836 | 3) | 456 | 351,948 | 114,816 | 105,250 | . | . | 4)4,842 | 4,527 | 3,096 | 164 | . | 4,844 | 4,205 | . | | | | | 178 | 5) |
| 1898 | 37,615 | 30,590 | 33,816 | 1,849 | 27,786 | 10,738 | 2)433,011 | 3) | 513 | 364,906 | 114,542 | 102,708 | . | . | 4)4,973 | 4,600 | 3,381 | 46 | . | 5,154 | 4,341 | . | 169 | . | | | | |
| 1899 | 31,128 | 24,869 | 27,942 | 1,814 | 23,444 | 8,449 | 440,859 | 55,219 | 361 | 324,808 | 110,943 | 101,627 | . | . | 4)4,992 | 4,591 | 3,430 | 37 | . | 5,094 | 4,492 | . | 171 | . | | | | |
| 1903 | 32,034 | 26,012 | . | 1,850 | 22,337 | 8,213 | 402,648 | 66,933 | 603 | 278,085 | 80,697 | 75,230 | . | . | 5,273 | 4,517 | 2,763 | 69 | . | 5,970 | 5,592 | 470 | 185 | . | | | | |
| 1904 | 40,820 | 34,765 | . | 1,853 | 21,633 | 7,675 | 457,586 | 82,675 | 631 | 319,162 | 91,287 | 86,107 | 1,590 | 464 | 6,737 | 5,835 | 3,641 | 20 | . | 7,216 | 6,879 | 656 | 291 | 572,611 | | | | |
| 1905 | 36,421 | 31,432 | 9,707 | 2,189 | 22,480 | 8,283 | 486,035 | 75,236 | 1,085 | 343,765 | 90,976 | 85,587 | 2,522 | 756 | 7,021 | 5,889 | 3,753 | 19 | . | 7,304 | 7,036 | 834 | 358 | 683,303 | | | | |
| 1906 | 49,090 | 42,494 | 16,931 | 2,221 | 24,797 | 9,175 | 498,850 | 85,998 | 1,427 | 348,174 | 92,106 | 86,637 | 3,014 | 1,226 | 7,475 | 6,217 | 4,139 | 26 | . | 7,319 | 7,127 | 1,133 | 438 | 645,650 | | | | |
| 1907 | 53,355 | 48,585 | 17,399 | 2,397 | 22,161 | 8,716 | 505,545 | 82,562 | 1,931 | 347,763 | 88,671 | 84,481 | 3,592 | 2,271 | 7,599 | 6,543 | 4,226 | 50 | . | 7,258 | 7,070 | 1,360 | 634 | 686,325 | | | | |
| 1908 | 70,071 | 65,470 | 20,627 | 2,680 | 27,330 | 9,194 | 512,485 | 79,562 | 3,546 | 355,144 | 86,434 | 82,809 | 3,932 | 3,170 | 7,756 | 6,879 | 4,383 | 30 | . | 7,348 | 7,171 | 1,613 | 756 | 638,400 | | | | |
| 1909 | 57,650 | 51,518 | 22,760 | 2,609 | 25,231 | 11,088 | 523,371 | 81,466 | 5,767 | 363,265 | 85,240 | 80,627 | 5,350 | 4,121 | 8,135 | 7,233 | 4,555 | 22 | . | 7,621 | 7,301 | 1,814 | 1,044 | 742,498 | | | | |
| 1910 | 56,352 | 47,878 | 25,048 | 2,858 | 26,520 | 11,368 | 539,815 | 105,233 | 7,197 | 359,838 | 79,405 | 72,003 | 6,694 | 4,616 | 8,127 | 7,218 | 4,430 | 46 | . | 7,606 | 7,268 | 2,513 | 1,237 | 665,158 | | | | |
| 1911 | 72,924 | 62,015 | 26,303 | 3,159 | 27,376 | 11,314 | 558,031 | 120,180 | 7,086 | 359,592 | 67,872 | 60,251 | 8,166 | 5,284 | 8,595 | 7,650 | 4,464 | 92 | . | 7,666 | 7,259 | 2,742 | 1,442 | 706,663 | | | | |
| 1912 | 85,816 | 74,842 | 30,173 | 3,484 | 29,434 | 10,903 | 572,743 | 131,023 | 7,767 | 358,264 | 61,504 | 53,769 | 9,779 | 6,558 | 8,832 | 7,681 | 4,641 | 57 | . | 7,908 | 7,417 | 2,867 | 1,756 | 692,168 | | | | |
| 1913 | 45,924 | 40,229 | 25,619 | 3,401 | 21,970 | 9,552 | 527,176 | 98,740 | 7,206 | 351,682 | 53,857 | 48,243 | 10,090 | 7,654 | 9,135 | 8,123 | 4,714 | 54 | . | 7,917 | 7,631 | 2,898 | 2,036 | 669,485 | | | | |
| 1914 | 50,275 | 45,324 | . | 4,207 | 21,818 | 11,202 | 533,832 | 104,060 | 8,143 | 346,900 | 54,584 | 49,635 | 11,155 | 9,018 | 9,444 | 8,324 | 4,884 | 54 | . | 8,661 | 7,813 | 4,105 | 3,483 | 671,030 | | | | |
| 1915 | 54,485 | 51,219 | . | 4,607 | 21,944 | 11,502 | 513,116 | 79,353 | 7,966 | 348,523 | 50,447 | 45,261 | 11,971 | 9,570 | 9,424 | 8,137 | 4,762 | 76 | 12 | 8,689 | 8,196 | 4,023 | 3,557 | 728,574 | | | | |
| 1916 | 56,195 | 53,422 | . | 4,939 | 19,806 | 9,800 | 511,970 | 84,870 | 7,938 | 336,845 | 45,812 | 41,684 | 12,920 | 10,719 | 9,652 | 8,300 | 4,944 | 82 | 18 | 8,929 | 8,660 | 3,701 | 3,383 | 799,947 | | | | |
| 1917 | 45,910 | 42,939 | . | 6,693 | 22,597 | 11,585 | 525,650 | 70,462 | 7,991 | 344,622 | 45,259 | 39,811 | 14,613 | 11,889 | 10,265 | 8,652 | 5,382 | 100 | 20 | 8,964 | 8,662 | 3,673 | 3,446 | 1,107,385 | | | | |
| 1918 | 48,033 | 43,576 | . | 7,372 | 26,088 | 14,604 | 516,001 | 70,537 | 7,115 | 342,040 | 44,043 | 38,362 | 16,052 | 13,337 | 10,071 | 8,477 | 5,400 | 108 | 24 | 8,428 | 8,139 | 3,393 | 3,225 | 983,158 | | | | |
| 1919 | 38,309 | 34,517 | . | 6,238 | 24,707 | 12,811 | 481,545 | 48,659 | 8,291 | 332,826 | 43,189 | 37,363 | 16,510 | 14,225 | 10,004 | 8,641 | 5,582 | 91 | 23 | 7,091 | 6,794 | 2,911 | 2,786 | 953,789 | | | | |
| 1920 | 53,306 | 46,233 | . | 7,969 | 29,152 | 12,802 | 502,379 | 73,057 | 6,348 | 331,228 | 44,254 | 35,796 | 18,291 | 15,120 | 10,049 | 8,504 | 5,536 | 95 | 20 | 6,357 | 6,119 | 2,541 | 2,437 | 827,687 | | | | |
| 1921 | 54,745 | 50,411 | 33,642 | 8,000 | 27,130 | 10,556 | 492,240 | 76,095 | 5,535 | 327,117 | 45,060 | 34,323 | 20,771 | 16,195 | 10,417 | 8,615 | 5,752 | 88 | 26 | 5,593 | 5,390 | 2,378 | 2,275 | 821,211 | | | | |
| 1922 | 57,165 | 50,076 | 29,442 | 9,220 | 26,350 | 10,704 | 511,573 | 97,348 | 6,070 | 317,678 | 48,317 | 34,686 | 24,781 | 17,903 | 10,606 | 8,755 | 5,859 | 84 | 25 | 4,655 | 4,540 | 2,306 | 2,224 | 742,496 | | | | |
| 1923 | 57,619 | 48,928 | 29,102 | 9,021 | 25,832 | 10,205 | 531,340 | 114,086 | 6,505 | 318,961 | 56,423 | 38,985 | 31,241 | 21,165 | 13,025 | 10,516 | 7,148 | 93 | 26 | 4,561 | 4,445 | 2,453 | 2,381 | 740,521 | | | | |
| 1924 | 77,221 | 68,646 | 33,386 | 9,018 | 28,446 | 9,898 | 566,297 | 137,763 | 7,716 | 322,836 | 63,168 | 45,268 | 37,369 | 26,303 | 15,362 | 12,106 | 8,653 | 103 | 38 | 4,727 | 4,588 | 2,482 | 2,382 | 683,012 | | | | |
| 1925 | 89,403 | 80,876 | 36,595 | 9,712 | 28,084 | 10,778 | 557,520 | 136,360 | 10,052 | 318,155 | 68,046 | 50,904 | 43,593 | 31,672 | 15,957 | 12,734 | 8,849 | 93 | 27 | 4,905 | 4,584 | 2,543 | 2,469 | 614,036 | | | | |
| 1926 | 67,973 | 61,612 | 37,979 | 10,358 | 26,049 | 11,474 | 552,628 | 135,078 | 11,077 | 317,902 | 73,027 | 56,252 | 49,344 | 37,049 | 16,499 | 13,159 | 9,321 | 122 | 30 | 5,049 | 4,638 | 2,576 | 2,469 | 646,957 | | | | |
| 1927 | 67,277 | 61,448 | 42,153 | 11,499 | 28,717 | 11,737 | 521,460 | 105,761 | 14,037 | 312,390 | 77,041 | 63,327 | 54,033 | 43,877 | 17,060 | 13,902 | 9,739 | 179 | 32 | 5,456 | 4,877 | 2,785 | 2,568 | 596,439 | | | | |
| 1928 | 57,501 | 51,762 | 43,681 | 11,062 | 28,683 | 11,505 | 532,961 | 101,244 | 18,965 | 309,852 | 79,491 | 68,707 | 58,240 | 49,892 | 17,427 | 14,174 | 9,653 | 172 | 55 | 6,036 | 5,248 | 3,174 | 2,677 | 520,634 | | | | |
| 1929 | 62,864 | 55,522 | 38,841 | 10,518 | 32,875 | 13,942 | 583,167 | 132,543 | 24,546 | 314,407 | 85,753 | 76,832 | 65,612 | 58,310 | 18,645 | 15,244 | 10,305 | 250 | 54 | 6,393 | 6,023 | 4,533 | 3,443 | 474,020 | | | | |
| 1930 | 81,839 | 73,897 | 42,306 | 12,429 | 32,439 | 12,300 | 590,151 | 149,433 | 26,751 | 313,393 | 87,565 | 78,037 | 68,800 | 61,087 | 18,967 | 15,647 | 10,504 | 234 | 60 | 6,667 | 6,239 | 5,049 | 3,583 | 399,634 | | | | |
| 1931 | 97,452 | 89,847 | 47,931 | 12,677 | 34,752 | 12,812 | 583,981 | 146,169 | 26,444 | 314,101 | 90,716 | 82,165 | 71,662 | 65,017 | 19,515 | 16,106 | 10,485 | 327 | 58 | 6,799 | 6,398 | 4,775 | 3,689 | 428,850 | | | | |
| 1932 | 94,547 | 86,125 | 51,754 | 14,393 | 38,301 | 13,534 | 591,682 | 149,299 | 27,675 | 310,333 | 93,437 | 85,506 | 74,284 | 68,146 | 19,431 | 15,968 | 10,335 | 355 | 48 | 6,837 | 6,644 | 4,606 | 3,847 | 433,903 | | | | |
| 1933 | 82,065 | 73,161 | 55,576 | 14,228 | 39,929 | 13,877 | 647,047 | 176,644 | 27,955 | 309,766 | 95,731 | 88,342 | 75,891 | 70,456 | 20,019 | 15,879 | 10,130 | 474 | 70 | 6,769 | 6,628 | 4,402 | 3,902 | 388,037 | | | | |

1) Сведенията за фасула сж събирани заедно съ леща, бакла, грахъ и нахутъ. — Les renseignements sur les haricots sont recueillis avec ceux relatifs aux fèves, aux pois et aux pois-chiches.
 2) Безъ орницитъ—Non compris les guérets. — 3) Сведенията за фий и бурчакъ сж събирани заедно съ лудо просо. — Les renseignements sur le vesce sont recueillis avec ceux relatifs au millet fourrager. — 4) Включително и млади черничевы градини. — 5) Сведенията за крушитъ до 1915 год. сж събирани заедно съ плодове отъ други и смѣсени овощни градини — Les renseignements sur les poiriers jusqu'en 1915 sont recueillis avec ceux relatifs à des fruits d'autres jardins fruitiers et mixtes — 6) Сведенията за угари и орници сж събирани заедно — 1,094,189 хектари — Les renseignements relatifs aux jachères et aux guérets sont recueillis ensemble — 1,094,189 hectares.

Посѣви, естествени ливади и трайни насаждения — Ensemencements, prairies naturelles et cultures arborescentes

b) Производство — Production

| Година на реколтата Années de la récolte | Зърнени храни (зърно) — Céréales (grain) | | | | | | | | | Индустриални растения — Plantes industrielles | | | | | | | | | |
|---|--|--------------------|----------------|-----------------|-----------------|-----------------|-----------------|------------------|--------------|---|--|--------------------------|-----------------|-----------------|--------------------|-------------------|--------------------|-----------------|--------------------|
| | Всичко — Total | Отъ тѣхъ: — Dont: | | | | | | | | тютюнь tabac | захарно цвекло betteraves sucrières | слънчогледъ tournesol | рапица colza | памукъ coton | | конопъ chanvre | | ленъ — lin | |
| | | пшеница froment | ръжъ seigle | смѣсь mélail | ечемикъ orge | овесъ avoine | просо millet | царевица maïs | оризъ riz | | | | | семе graines | влакна filasses | семе graines | влакна filasses | семе graines | влакна filasses |
| 1 0 0 к и л о г р а м а — е п ц и л и н т а у х | | | | | | | | | | | | | | | | | | | |
| 1897 | 21,138,091 | 7,857,329 | 1,608,747 | 609,273 | 2,558,312 | 1,131,760 | 253,461 | 6,964,582 | 24,368 | 8,975 | . | . | 2,282 | . | 589 | 9,303 | 4,774 | 193 | 58 |
| 1898 | 25,694,628 | 9,251,428 | 1,381,008 | 703,894 | 2,657,205 | 1,547,648 | 401,834 | 9,589,294 | 39,084 | 34,609 | 62,939 | . | 163 | . | 1,059 | 14,645 | 9,847 | 8,722 | 14,610 |
| 1899 | 15,580,923 | 5,886,641 | 1,182,542 | 751,338 | 1,447,892 | 837,306 | 151,165 | 5,197,635 | 44,866 | 40,260 | 96,111 | . | 390 | . | 1,152 | 12,482 | 7,341 | 147 | 123 |
| 1903 | 23,601,958 | 9,675,405 | 1,968,629 | 1,318,379 | 2,781,089 | 1,653,053 | 230,244 | 5,800,610 | 44,391 | 88,532 | 3,794 | . | 31,478 | . | 1,586 | 9,737 | 10,124 | 9,776 | 4,001 |
| 1904 | 22,669,468 | 11,496,405 | 1,974,233 | 1,309,016 | 2,811,087 | 1,622,663 | 29,937 | 3,240,648 | 51,803 | 45,085 | 229,950 | . | 3,862 | . | 1,673 | 9,058 | 9,849 | 891 | 776 |
| 1905 | 21,070,848 | 9,511,638 | 1,806,664 | 1,071,480 | 2,488,785 | 1,361,602 | 86,116 | 4,608,067 | 49,433 | 39,180 | 220,647 | . | 338,185 | . | 1,874 | 8,307 | 8,545 | 1,016 | 1,313 |
| 1906 | 25,303,539 | 10,643,719 | 1,914,736 | 1,041,094 | 2,614,438 | 1,724,935 | 175,532 | 7,056,446 | 37,216 | 64,277 | 435,084 | . | 1,337 | . | 1,895 | 10,610 | 10,016 | 1,562 | 2,147 |
| 1907 | 14,261,655 | 6,407,956 | 986,322 | 457,426 | 1,474,508 | 1,076,416 | 209,126 | 3,576,366 | 35,193 | 40,894 | 252,019 | . | 4,979 | . | 1,310 | 9,292 | 8,526 | 415 | 288 |
| 1908 | 21,774,264 | 9,932,513 | 1,423,567 | 811,077 | 2,462,639 | 1,633,280 | 141,880 | 5,262,239 | 28,740 | 34,504 | 231,451 | . | 439 | . | 1,499 | 9,763 | 9,846 | 622 | 764 |
| 1909 | 20,107,881 | 8,728,359 | 1,754,248 | 861,009 | 2,029,568 | 1,358,037 | 63,390 | 5,200,122 | 51,827 | 35,468 | 209,220 | . | 915 | . | 1,697 | 10,101 | 9,287 | 576 | 908 |
| 1910 | 26,881,279 | 11,497,982 | 2,297,523 | 1,005,371 | 3,066,232 | 1,565,987 | 106,614 | 7,203,928 | 46,448 | 63,248 | 317,810 | . | 22,721 | . | 2,466 | 12,074 | 10,812 | 1,982 | 3,217 |
| 1911 | 28,763,049 | 13,143,812 | 2,284,139 | 1,107,044 | 2,697,665 | 1,512,637 | 123,194 | 7,770,422 | 30,239 | 106,473 | 651,752 | . | 144,635 | . | 1,988 | 12,164 | 11,271 | 2,929 | 3,981 |
| 1912 | 26,720,385 | 12,180,752 | 2,139,239 | 1,009,232 | 2,708,538 | 1,263,849 | 83,804 | 7,233,011 | 37,471 | 58,125 | 612,631 | . | 146,568 | . | 1,401 | 12,779 | 12,007 | 1,582 | 1,397 |
| 1913 | 26,060,092 | 11,839,190 | 2,054,234 | 858,336 | 2,500,849 | 1,263,462 | 86,736 | 7,361,138 | 20,329 | 50,968 | 802,546 | . | 63,049 | . | 1,578 | 14,122 | 12,074 | 680 | 640 |
| 1914 | 19,410,019 | 6,252,162 | 1,552,382 | 585,650 | 1,938,198 | 1,096,530 | 136,570 | 7,764,648 | 27,232 | 129,848 | 1,904,512 | . | 30,097 | . | 1,081 | 14,318 | 11,581 | 565 | 579 |
| 1915 | 23,427,029 | 9,581,026 | 1,820,991 | 838,344 | 2,579,044 | 1,228,582 | 123,870 | 7,154,928 | 29,317 | 129,188 | 756,598 | . | 1,662 | . | 1,688 | 13,959 | 11,623 | 270 | 196 |
| 1916 | 18,040,832 | 7,957,124 | 1,472,626 | 620,021 | 2,167,798 | 954,510 | 53,021 | 4,723,488 | 29,580 | 103,583 | 1,129,873 | . | 395 | . | 1,379 | 13,496 | 11,712 | 420 | 225 |
| 1917 | 15,483,178 | 6,822,503 | 1,243,691 | 703,128 | 1,777,230 | 773,943 | 38,433 | 4,021,872 | 55,526 | 132,259 | 948,956 | . | 12,075 | . | 1,148 | 9,178 | 7,489 | 524 | 411 |
| 1918 | 10,650,986 | 5,377,663 | 984,972 | 630,784 | 1,151,120 | 465,885 | 12,795 | 1,956,709 | 35,243 | 230,025 | 559,983 | . | 4,755 | . | 1,637 | 4,814 | 5,573 | 1,347 | 616 |
| 1919 | 19,926,674 | 8,068,414 | 1,538,683 | 855,621 | 2,005,866 | 826,717 | 131,460 | 6,415,385 | 23,252 | 216,624 | 1,755,215 | . | 9,692 | . | 2,144 | 11,094 | 15,793 | 1,513 | 1,313 |
| 1920 | 19,058,535 | 8,135,385 | 1,573,195 | 850,005 | 2,042,302 | 997,815 | 103,626 | 5,255,800 | 30,737 | 293,017 | 819,073 | . | 13,917 | . | 2,627 | 16,587 | 14,470 | 1,651 | 1,582 |
| 1921 | 17,516,932 | 7,957,511 | 1,548,290 | 890,410 | 1,848,363 | 965,212 | 43,230 | 4,160,781 | 45,233 | 162,947 | 1,174,764 | 26,668 | 6,101 | . | 2,431 | 13,825 | 12,635 | 709 | 767 |
| 1922 | 19,121,790 | 8,863,159 | 1,621,592 | 948,699 | 2,238,301 | 1,118,763 | 50,125 | 4,157,568 | 55,990 | 263,437 | 1,501,745 | 64,044 | 4,347 | . | 2,090 | 9,440 | 9,931 | 841 | 929 |
| 1923 | 18,785,012 | 7,929,159 | 1,325,537 | 942,799 | 1,835,584 | 1,026,898 | 73,028 | 5,532,274 | 73,961 | 539,557 | 3,197,570 | 56,325 | 3,330 | . | 2,861 | 9,886 | 11,114 | 722 | 717 |
| 1924 | 17,327,367 | 6,721,646 | 1,092,901 | 577,639 | 1,538,722 | 924,726 | 69,865 | 6,288,500 | 60,584 | 491,914 | 4,042,784 | 106,229 | 1,089 | . | 2,704 | 11,420 | 12,099 | 980 | 868 |
| 1925 | 24,673,620 | 11,256,383 | 1,817,163 | 1,055,261 | 2,626,290 | 1,116,316 | 80,451 | 6,559,806 | 76,744 | 399,687 | 45,820 | 164,854 | 18,019 | . | 4,483 | 13,462 | 15,786 | 937 | 977 |
| 1926 | 23,442,791 | 9,945,863 | 1,811,945 | 1,141,868 | 2,413,408 | 976,122 | 60,329 | 6,937,649 | 91,149 | 271,891 | 2,248,954 | 115,821 | 78,386 | 12,772 | 5,007 | 12,964 | 13,920 | 555 | 662 |
| 1927 | 23,498,170 | 11,463,473 | 1,765,736 | 992,085 | 2,801,437 | 935,617 | 52,339 | 5,322,695 | 83,159 | 216,951 | 2,951,044 | 341,679 | 33,005 | 18,973 | 7,496 | 11,598 | 13,898 | 647 | 492 |
| 1928 | 26,230,122 | 13,377,402 | 2,049,232 | 1,091,280 | 3,401,043 | 891,036 | 78,924 | 5,149,442 | 106,354 | 157,627 | 1,763,707 | 394,864 | 390,208 | 17,974 | 6,968 | 9,212 | 12,031 | 858 | 615 |
| 1929 | 25,154,650 | 9,034,165 | 1,863,730 | 879,867 | 2,042,553 | 1,369,384 | 371,082 | 9,399,766 | 126,896 | 327,776 | 2,622,689 | 595,041 | 1,526 | 21,031 | 9,063 | 10,039 | 13,044 | 1,095 | 589 |
| 1930 | 33,584,898 | 15,599,385 | 3,205,711 | 1,267,130 | 4,325,875 | 1,105,499 | 84,550 | 7,751,078 | 107,993 | 269,410 | 4,023,269 | 551,827 | 126,508 | 19,706 | 8,133 | 10,541 | 14,962 | 1,197 | 1,085 |
| 1931 | 35,201,288 | 17,372,049 | 2,705,921 | 1,412,814 | 3,453,194 | 1,024,736 | 118,895 | 8,887,580 | 90,583 | 314,723 | 2,005,253 | 1,017,605 | 126,541 | 21,643 | 8,986 | 11,857 | 14,864 | 4,677 | 1,544 |
| 1932 | 29,674,669 | 13,077,584 | 2,293,761 | 1,114,702 | 2,954,997 | 1,005,758 | 132,796 | 8,864,887 | 101,115 | 173,527 | 1,870,771 | 612,387 | 7,639 | 32,265 | 13,021 | 12,687 | 16,895 | 1,639 | 745 |
| 1933 | 33,306,819 | 15,092,130 | 2,459,567 | 1,150,961 | 3,515,659 | 1,298,763 | 74,826 | 9,510,281 | 85,714 | 244,556 | 2,960,787 | 754,641 | 8,973 | 63,518 | 23,950 | 17,039 | 21,287 | 2,037 | 1,066 |

Посѣви, естествени ливади и трайни насаждения — Ensemencements, prairies naturelles et cultures arborescentes

(Продължение и край)

б) Производство — Production

(Suite et fin)

| Години на реколтата Années de la récolte | Варива — Graines potagères | | Картофи Pommes de terre | Бостани (данни, пажени и тикви) Jardins (melons, melons d'eau et citrouilles) | Всичко зеленчуци ²⁾ Total des légumes ²⁾ | Фуражни растения (сѣно) Plantes fourragères (foin) | | | | Лозя — Vignes | | Овощни градини Jardins fruitiers | | | | | Рози (цвѣтъ) Feuilles de roses | Черничеви градини (листа) Jardins de muriers (feuilles) |
|---|----------------------------|-----------------------------|----------------------------|--|---|---|------------------------------|--------------------------|-------------------|------------------------------------|--------------|-------------------------------------|-------------------|---|-----------------------------------|--|-----------------------------------|--|
| | всичко — total | отъ тѣхъ — dont haricots | | | | всичко total | Отъ тѣхъ — Dont | | грозде raisins | шира (мѣста) moût ⁴⁾ | всичко total | Отъ тѣхъ — Dont | | | Рози (цвѣтъ) Feuilles de roses | Черничеви градини (листа) Jardins de muriers (feuilles) | | |
| | | | | | | | Фий, бурчакъ, уривъ vesce | отъ ливади — de prairies | | | | сливи pruniers | ябълки pomiers | круши ⁵⁾ poiriers ⁵⁾ | | | | |
| 1897 | 238,166 | 1) | 179,912 | 4,967 | 861,724 кв. 4,892,500 лв. | 12,715,129 | 3) | 7,595 | 10,651,205 | 1,535,245 | 750,638 | 265,879 | 249,035 | 675 | . | 89,202 | 4,613 | |
| 1898 | 302,816 | 247,728 | 281,770 | 5,586 | 929,148 кв. 3,536,800 лв. | 11,014,354 | 3) | 21,221 | 9,037,945 | 994,731 | 510,159 | 503,688 | 328,315 | 4,807 | . | 66,523 | 8,744 | |
| 1899 | 90,424 | 73,311 | 208,732 | 3,113 | 851,974 кв. 1,340,000 лв. | 4,288,198 | | 455,275 | 6,644 | 3,444,723 | 3,665,058 | 1,928,490 | 142,787 | 1,925 | . | 67,744 | 49,629 | |
| 1903 | 287,158 | 239,155 | 88,584 | 3,678 | 478,527 кв. 1,886,333 лв. | 9,101,291 | | 1,749,421 | 28,251 | 6,269,030 | 2,083,197 | 1,078,234 | 347,613 | 240,918 | 4,517 | . | 130,206 | 32,219 |
| 1904 | 155,576 | 130,464 | 72,797 | 2,951 | 452,020 кв. 1,801,231 лв. | 7,671,098 | | 1,391,459 | 25,187 | 5,711,191 | 3,032,044 | 1,619,127 | 399,556 | 254,017 | 1,472 | . | 139,077 | 18,952 |
| 1905 | 272,209 | 238,759 | 81,710 | 4,419 | 476,715 кв. 2,102,202 лв. | 10,673,904 | | 1,563,603 | 47,172 | 7,969,248 | 2,772,704 | 1,462,186 | 424,223 | 292,202 | 1,143 | . | 133,947 | 19,921 |
| 1906 | 472,852 | 431,569 | 98,943 | 5,412 | 506,645 кв. 2,397,162 лв. | 11,253,318 | | 1,996,018 | 68,826 | 8,065,585 | 1,541,602 | 779,184 | 357,002 | 237,756 | 1,205 | . | 144,199 | 22,017 |
| 1907 | 298,510 | 280,594 | 81,609 | 3,773 | 539,782 кв. 2,120,638 лв. | 6,650,748 | | 1,086,878 | 76,782 | 4,858,178 | 1,577,073 | 866,592 | 287,060 | 166,489 | 3,677 | . | 97,659 | 40,868 |
| 1908 | 451,491 | 423,846 | 92,433 | 5,348 | 503,705 кв. 2,602,144 лв. | 6,539,085 | | 1,168,899 | 138,319 | 4,537,526 | 2,994,949 | 1,643,259 | 657,359 | 458,810 | 1,803 | . | 134,885 | 35,140 |
| 1909 | 250,768 | 215,319 | 87,815 | 4,788 | 681,543 кв. 3,486,092 лв. | 8,880,982 | | 1,303,298 | 241,735 | 6,624,355 | 2,470,131 | 1,318,839 | 183,534 | 87,717 | 386 | . | 132,470 | 57,188 |
| 1910 | 520,150 | 454,066 | 117,442 | 5,039 | 736,970 кв. 4,512,842 лв. | 14,332,774 | | 2,760,319 | 383,858 | 9,886,381 | 1,435,790 | 770,588 | 550,962 | 342,851 | 2,188 | . | 104,002 | 58,211 |
| 1911 | 618,109 | 540,534 | 138,660 | 6,895 | 711,323 кв. 4,734,212 лв. | 13,284,991 | | 2,951,169 | 326,177 | 8,820,988 | 1,046,324 | 551,003 | 208,878 | 109,487 | 6,102 | . | 93,241 | 89,794 |
| 1912 | 763,543 | 689,743 | 136,974 | 8,630 | 596,198 кв. 4,528,524 лв. | 11,423,170 | | 2,280,422 | 352,952 | 7,741,519 | 1,323,489 | 715,192 | 137,154 | 90,037 | 544 | . | 87,797 | 79,413 |
| 1913 | 370,227 | 327,956 | 137,544 | 7,119 | 495,489 кв. 3,986,356 лв. | 12,101,185 | | 1,595,431 | 326,004 | 9,113,148 | 1,162,601 | 609,232 | 398,703 | 290,651 | 1,342 | . | 108,019 | 108,205 |
| 1914 | 445,976 | 422,802 | 158,385 | 9,489 | 637,155 кв. 4,520,635 лв. | 11,555,024 | | 1,557,392 | 429,468 | 8,382,717 | 632,970 | 321,315 | 442,608 | 287,815 | 1,563 | . | 122,991 | 204,649 |
| 1915 | 470,691 | 452,325 | 185,031 | 10,488 | 841,310 кв. 3,071,745 лв. | 12,028,492 | | 1,302,942 | 376,953 | 9,081,941 | 871,177 | 450,440 | 179,780 | 126,309 | 1,242 | 299 | 126,822 | 199,504 |
| 1916 | 271,426 | 259,388 | 168,642 | 16,146 | 602,287 кв. 6,066,769 лв. | 10,097,890 | | 1,228,395 | 333,191 | 7,427,776 | 1,006,509 | 566,541 | 373,559 | 194,981 | 2,222 | 388 | 114,360 | 187,971 |
| 1917 | 277,531 | 263,454 | 163,950 | 31,586 | 550,765 кв. 10,646,584 лв. | 9,433,200 | | 892,939 | 307,524 | 6,976,045 | 1,177,949 | 628,291 | 307,801 | 232,653 | 2,397 | 311 | 117,358 | 137,697 |
| 1918 | 157,679 | 143,385 | 134,782 | 42,110 | 464,466 кв. 20,805,406 лв. | 2,884,956 | | 437,997 | 125,630 | 1,994,145 | 1,196,578 | 627,036 | 302,408 | 213,674 | 2,095 | 438 | 82,783 | 175,186 |
| 1919 | 242,885 | 217,505 | 215,423 | 101,497 | 697,066 кв. 28,440,498 лв. | 11,338,129 | | 879,904 | 404,605 | 8,677,770 | 1,439,160 | 777,963 | 343,129 | 266,804 | 2,334 | 555 | 52,366 | 123,717 |
| 1920 | 432,907 | 392,028 | 258,738 | 115,896 | 631,456 кв. 31,054,284 лв. | 9,740,872 | | 1,045,121 | 249,489 | 7,159,965 | 774,065 | 424,640 | 412,432 | 248,269 | 4,624 | 454 | 54,427 | 171,984 |
| 1921 | 389,593 | 366,957 | 282,996 | 120,370 | 738,510 кв. | 8,189,905 | | 1,078,464 | 206,367 | 5,825,968 | 1,060,958 | 608,903 | 448,964 | 287,829 | 1,672 | 328 | 48,358 | 109,697 |
| 1922 | 405,767 | 363,757 | 289,979 | 158,003 | 782,013 " | 8 253,413 | | 1,575,499 | 228,929 | 5,472,455 | 1,210,767 | 669,232 | 251,241 | 162,658 | 1,862 | 610 | 55,772 | 97,327 |
| 1923 | 512,123 | 463,737 | 340,930 | 171,857 | 784,121 " | 9,314,173 | | 1,693,810 | 269,245 | 6,296,584 | 1,370,113 | 769,083 | 641,502 | 405,853 | 5,419 | 1,165 | 51,908 | 96,707 |
| 1924 | 651,810 | 607,630 | 344,435 | 212,224 | 746,222 " | 10,350,175 | | 2,026,734 | 409,409 | 7,460,728 | 1,749,342 | 958,799 | 400,831 | 185,791 | 2,856 | 1,117 | 58,351 | 123,554 |
| 1925 | 636,992 | 590,924 | 366,783 | 210,442 | 923,925 " | 11,681,322 | | 2,483,107 | 566,373 | 7,402,866 | 2,066,781 | 1,152,607 | 881,993 | 524,769 | 4,653 | 1,691 | 49,332 | 149,735 |
| 1926 | 477,426 | 450,155 | 482,643 | 148,849 | 1,060,904 " | 11,439,458 | | 1,410,739 | 637,282 | 7,841,500 | 2,767,281 | 1,525,950 | 444,208 | 232,012 | 5,213 | 825 | 64,343 | 160,161 |
| 1927 | 318,270 | 289,284 | 377,763 | 176,186 | 1,008,134 " | 9,996,273 | | 1,457,948 | 728,907 | 6,287,632 | 2,860,043 | 1,528,092 | 772,149 | 427,856 | 19,614 | 1,354 | 90,057 | 161,791 |
| 1928 | 207,338 | 175,024 | 211,315 | 171,676 | 1,059,124 " | 12,117,332 | | 1,690,752 | 1,006,539 | 7,469,513 | 3,125,189 | 1,713,357 | 458,047 | 228,113 | 2,784 | 2,175 | 53,030 | 156,531 |
| 1929 | 563,758 | 508,701 | 441,303 | 254,292 | 1,483,131 " | 13,704,137 | | 2,235,933 | 1,293,941 | 7,599,705 | 2,962,419 | 1,634,180 | 320,626 | 115,544 | 16,343 | 2,269 | 78,795 | 188,352 |
| 1930 | 674,201 | 618,828 | 631,392 | 160,828 | 1,200,676 " | 15,736,877 | | 3,112,563 | 1,411,907 | 8,319,391 | 2,836,028 | 1,555,532 | 763,719 | 469,818 | 13,023 | 2,549 | 71,907 | 192,079 |
| 1931 | 862,328 | 810,462 | 607,053 | 186,241 | 1,251,586 " | 15,401,823 | | 2,860,871 | 1,511,657 | 8,224,589 | 3,762,457 | 2,160,263 | 431,528 | 290,028 | 14,087 | 2,394 | 74,264 | 233,833 |
| 1932 | 805,361 | 752,294 | 715,938 | 181,691 | 1,361,170 " | 14,686,981 | | 2,936,333 | 1,536,709 | 7,354,354 | 3,970,163 | 2,259,103 | 794,897 | 566,073 | 23,365 | 1,505 | 82,594 | 267,638 |
| 1933 | 812,787 | 755,589 | 809,219 | 167,779 | 1,550,500 " | 16,424,011 | | 4,235,977 | 1,804,394 | 8,165,715 | 4,310,152 | 2,398,432 | 464,758 | 235,457 | 19,167 | 2,337 | 106,855 | 331,038 |

1) Сведенията за фасула сж събирани заедно съ леща, бакла, грахъ и нахутъ. — Les renseignements sur les haricots sont recueillis avec ceux relatifs aux lentilles, aux fèves, aux pois et aux pois-chiches. — 2) Количеството (въ квинтали) се отнася до 1915 г. за зелето и лука, следъ 1915 г. до 1920 г. вклуч. — и за пилера и доматитъ, а следъ 1920 г. — за всички зеленчуци. Стойнститъ (въ лева) се отнасятъ за зеленчуцитъ, за които не сж събирани сведения, за количеството на производството имъ. La quantité (en quintaux) se rapporte, jusqu'en 1915, aux choux et oignons, après 1915 jusqu'en 1920 inclus, aux piments et aux tomates et après 1920-a tous les légumes. La valeur (en levass) se rapporte aux légumes, au sujet desquels on n'a pas recueilli de renseignements sur la quantité de leur production. 3) Сведенията за фия и бурчакъ сж събирани заедно съ луло просо. — Les renseignements sur le vesce sont recueillis avec ceux relatifs au millet fourrager. — 4) Шира добита отъ показаното количество грозде — Moût obtenu de la quantité de raisin indiquée — 5) Сведенията за крушитъ до 1915 г. сж събирани заедно съ плодове отъ други и смѣсени овощни градини — Les renseignements sur les poiriers jusqu'en 1915 sont recueillis avec des fruits d'autres et mixtes jardins fruitiers

3. Посѣви, естествени ливади и трайни насаждения — площ, количество

3. Ensemencements, prairies naturelles et cultures arborescentes — superficie, quantité

| Култури | Засѣта и засадена земя — Terres ensemençées et plantées | | | | | | Производство — | | | |
|---------|---|-----------|------|------|------------------------------------|-----------|----------------|------|-------------------|------|
| | срѣдно годишно moyenne annuelle | | 1932 | 1933 | срѣдно годишно moyenne annuelle | | 1932 | 1933 | Общо — En général | |
| | 1907—1911 | 1929—1933 | | | 1907—1911 | 1929—1933 | | | 1932 | 1933 |
| | хектари | hectares | % | | 100 килограма — quintaux | | | | | |

I. Зърнени храни (зърно) *) —

| | | | | | | | | | | | | | |
|----------|--------------|-----------|-----------|-----------|-----------|-------|-------|-------|-------|------------|------------|------------|------------|
| Пшеница | { зима . . . | 1,002,831 | 1,199,542 | 1,255,271 | 1,245,260 | 31'93 | 32'46 | 33'90 | 33'04 | 9,632,095 | 13,968,499 | 13,031,669 | 15,021,591 |
| | { пролѣтна | 38,140 | 9,585 | 7,720 | 8,216 | 1'21 | 0'26 | 0'21 | 0'22 | 310,030 | 70,565 | 65,915 | 70,548 |
| | { общо . . . | 1,040,971 | 1,209,127 | 1,262,991 | 1,253,476 | 33'14 | 32'72 | 34'11 | 33'26 | 9,942,125 | 14,039,064 | 13,097,584 | 15,092,139 |
| Ръж | { зима . . . | 182,336 | 217,052 | 206,574 | 195,925 | 5'81 | 5'88 | 5'58 | 5'20 | 1,619,680 | 2,405,837 | 2,202,941 | 2,360,573 |
| | { пролѣтна | 18,821 | 13,729 | 12,993 | 12,702 | 0'60 | 0'37 | 0'35 | 0'34 | 129,480 | 99,901 | 90,820 | 98,994 |
| | { общо . . . | 201,157 | 230,791 | 219,567 | 208,627 | 6'41 | 6'25 | 5'93 | 5'54 | 1,749,160 | 2,505,738 | 2,293,761 | 2,459,567 |
| Смѣсь | { зима . . . | 86,961 | 96,986 | 91,676 | 91,298 | 2'77 | 2'62 | 2'48 | 2'42 | 843,784 | 1,157,563 | 1,107,618 | 1,144,105 |
| | { пролѣтна | 498 | 969 | 877 | 870 | 0'02 | 0'03 | 0'02 | 0'02 | 4,601 | 7,532 | 7,084 | 6,856 |
| | { общо . . . | 87,459 | 97,955 | 92,553 | 92,168 | 2'79 | 2'65 | 2'50 | 2'44 | 848,385 | 1,165,095 | 1,114,702 | 1,150,961 |
| Ечемикъ | { зименъ . . | 149,251 | 187,464 | 185,378 | 198,740 | 4'75 | 5'08 | 5'01 | 5'27 | 1,561,851 | 2,603,550 | 2,444,763 | 2,947,236 |
| | { пролѣтенъ | 98,011 | 56,303 | 45,340 | 44,906 | 3'12 | 1'52 | 1'22 | 1'19 | 784,261 | 654,908 | 510,234 | 568,433 |
| | { общо . . . | 247,262 | 243,767 | 230,718 | 243,646 | 7'87 | 6'60 | 6'23 | 6'46 | 2,346,122 | 3,258,458 | 2,954,997 | 3,515,669 |
| Овесъ | | 198,526 | 132,770 | 116,525 | 132,157 | 6'32 | 3'59 | 3'15 | 3'51 | 1,429,271 | 1,160,828 | 1,005,758 | 1,298,763 |
| Лимецъ | | 10,153 | 10,964 | 10,774 | 11,784 | 0'32 | 0'30 | 0'29 | 0'31 | 72,451 | 113,674 | 109,069 | 118,899 |
| Просо | | 19,049 | 14,513 | 12,924 | 7,483 | 0'61 | 0'39 | 0'33 | 0'20 | 128,841 | 156,430 | 132,796 | 74,826 |
| Царевица | | 583,990 | 726,969 | 744,098 | 726,730 | 18'59 | 19'68 | 20'10 | 19'28 | 5,802,616 | 8,882,718 | 8,864,887 | 9,510,281 |
| Оризъ | | 2,849 | 7,368 | 7,495 | 6,870 | 0'09 | 0'20 | 0'21 | 0'18 | 38,489 | 102,460 | 101,115 | 85,714 |
| Общо . . | | 2,391,416 | 2,674,224 | 2,697,645 | 2,682,941 | 76'14 | 72'38 | 72'85 | 71'18 | 22,357,460 | 31,384,465 | 29,674,669 | 33,306,819 |

II. Индустрални растения —

| | | | | | | | | | | | | | |
|--------------------------|----------------|--------|---------|---------|---------|------|------|------|------|---------|-----------|-----------|-----------|
| Тютюнъ | | 7,205 | 30,417 | 20,286 | 27,209 | 0'23 | 0'82 | 0'55 | 0'72 | 56,117 | 265,998 | 173,527 | 544,556 |
| Захарно цвекло | | 2,095 | 15,977 | 12,638 | 12,207 | 0'07 | 0'43 | 0'34 | 0'32 | 333,050 | 2,696,554 | 1,870,771 | 2,960,787 |
| Слънчогледъ | | . | 78,852 | 71,877 | 83,689 | . | 2'14 | 1'94 | 2'22 | . | 706,300 | 612,387 | 754,641 |
| Рапица (зима и пролѣтна) | | 4,050 | 5,620 | 966 | 691 | 0'13 | 0'15 | 0'03 | 0'02 | 34,738 | 54,237 | 7,639 | 8,973 |
| Макъ | { афионъ . . | 2 | 373 | 137 | 429 | 0'00 | 0'01 | 0'00 | 0'01 | 0 | 26 | 8 | 35 |
| | { семе | | | | | | | | | 7 | 1,563 | 640 | 1,929 |
| Сусамъ | | 2,738 | 8,413 | 8,878 | 10,393 | 0'09 | 0'23 | 0'24 | 0'28 | 5,953 | 29,074 | 36,344 | 33,955 |
| Резине | | 73 | 319 | 219 | 114 | 0'00 | 0'01 | 0'01 | 0'00 | 421 | 2,118 | 1,311 | 783 |
| Янасонъ | | 1,409 | 983 | 799 | 1,101 | 0'04 | 0'03 | 0'02 | 0'03 | 5,857 | 5,336 | 3,672 | 5,570 |
| Фастъци | | . | 113 | 44 | 463 | . | 0'00 | 0'00 | 0'01 | . | 752 | 351 | 3,028 |
| Памукъ | { семе | 743 | 9,028 | 8,037 | 20,533 | 0'02 | 0'24 | 0'22 | 0'55 | . | 31,633 | 32,265 | 63,518 |
| | { влакна . . . | | | | | | | | | 1,792 | 12,631 | 13,021 | 23,950 |
| Конопъ | { семе | 3,154 | 4,139 | 4,570 | 5,272 | 0'10 | 0'11 | 0'12 | 0'14 | 10,679 | 12,433 | 12,687 | 17,039 |
| | { влакна . . . | | | | | | | | | 9,948 | 16,210 | 16,895 | 21,287 |
| Ленъ | { семе | 246 | 425 | 354 | 474 | 0'01 | 0'01 | 0'01 | 0'01 | 1,305 | 2,129 | 1,639 | 2,037 |
| | { влакна . . . | | | | | | | | | 1,832 | 1,006 | 745 | 1,066 |
| Общо . . | | 21,715 | 154,659 | 128,805 | 162,575 | 0'69 | 4'18 | 3'48 | 4'31 | — | — | — | — |

III. Варива —

| | | | | | | | | | | | | | |
|------------------------------------|-----------------------------------|--------|--------|--------|--------|------|------|------|------|---------|---------|---------|---------|
| Фасулъ (бѣлъ бобъ) | { засѣтъ отдѣлно . . | 55,093 | 75,710 | 86,125 | 73,161 | 1'76 | 2'05 | 2'32 | 1'94 | 336,668 | 565,243 | 641,400 | 597,986 |
| | { засѣтъ между други растения . . | 22,426 | 47,282 | 51,754 | 55,576 | — | — | — | — | 46,204 | 123,932 | 110,894 | 157,603 |
| Леща | | 5,642 | 5,113 | 5,885 | 5,692 | 0'18 | 0'14 | 0'16 | 0'15 | 36,315 | 33,483 | 37,094 | 36,792 |
| Бакла, (черъ бобъ), грахъ и нахутъ | | 1,335 | 2,930 | 2,537 | 3,212 | 0'04 | 0'08 | 0'07 | 0'09 | 8,619 | 21,029 | 15,973 | 20,406 |
| Общо . . | | 62,070 | 83,753 | 94,547 | 82,065 | 1'98 | 2'27 | 2'55 | 2'18 | 427,806 | 743,687 | 805,361 | 812,787 |

IV. Картофи —

| | | | | | | | | | | | | | |
|---------|-----------|-------|--------|--------|--------|------|------|------|------|---------|---------|---------|---------|
| Картофи | | 2,741 | 12,849 | 14,393 | 14,228 | 0'09 | 0'35 | 0'39 | 0'38 | 103,592 | 640,981 | 715,938 | 809,219 |
|---------|-----------|-------|--------|--------|--------|------|------|------|------|---------|---------|---------|---------|

V. Бостани —

| | | | | | | | | | | | | | |
|---------------------------|-----------|--------|--------|--------|--------|------|------|------|------|---|---|---|---|
| Дини, пжпеша, тикви и пр. | | 25,724 | 35,659 | 38,301 | 39,929 | 0'82 | 0'97 | 1'04 | 1'06 | . | . | . | . |
|---------------------------|-----------|--------|--------|--------|--------|------|------|------|------|---|---|---|---|

*) Тукъ не сж включени производството (общо и срѣдно на хектаръ) и стойността на сламата отъ зърненитѣ храни.

(общо и средно на хектаръ) и стойность на производството
(en général et en moyenne par hectare) et valeur de la production

| Production | | | | Стойность — Valeur | | | | | | | | | | | | Cultures | | | |
|--|-----------|------|------|------------------------------------|-----------|------|------|--|-----------|------|------|--|-----------|------|------|--------------|--|--|--|
| средно на хектаръ moyenne par hectare | | | | Общо — En général | | | | | | | | средна на 100 кг. moyenne par quintal | | | | | | | |
| средно годишно moyenne annuelle | | | | средна годишна moyenne annuelle | | | | средна годишна moyenne annuelle | | | | средна годишна moyenne annuelle | | | | | | | |
| 1907—1911 | 1929—1933 | 1932 | 1933 | 1907—1911 | 1929—1933 | 1932 | 1933 | 1907—1911 | 1929—1933 | 1932 | 1933 | 1907—1911 | 1929—1933 | 1932 | 1933 | | | | |
| килограми kilogrammes | | | | хиляди лева — milliers de lévas | | | | | | | | % | | | | лева — lévas | | | |

Céréales (grain) *)

| | | | | | | | | | | | | | | | | | |
|-------|-------|-------|-------|---------|-----------|-----------|-----------|-------|-------|-------|-------|-------|-------|-------|-------|---|----------|
| 960 | 1,164 | 1,038 | 1,206 | 171,955 | 4,245,039 | 3,220,200 | 3,153,237 | 31'57 | 30'28 | 29'52 | 32'30 | 17'85 | 304 | 247 | 210 | d'hiver . . . de printemps en général | Froment |
| 814 | 736 | 854 | 859 | 5,535 | 21,445 | 16,288 | 14,809 | 1'01 | 0'15 | 0'15 | 0'15 | | | | | | |
| 955 | 1,161 | 1,037 | 1,204 | 177,490 | 4,266,484 | 3,236,488 | 3,168,046 | 32'58 | 30'43 | 29'67 | 32'45 | 14'13 | 243 | 199 | 142 | d'hiver . . . de printemps en général | Seigle |
| 888 | 1,108 | 1,066 | 1,205 | 22,878 | 535,667 | 439,241 | 336,322 | 4'20 | 4'18 | 4'03 | 3'45 | | | | | | |
| 688 | 728 | 699 | 779 | 1,829 | 24,319 | 18,109 | 14,104 | 0'34 | 0'17 | 0'16 | 0'14 | 16'05 | 301 | 251 | 185 | d'hiver . . . de printemps en général | Métell |
| 870 | 1,085 | 1,045 | 1,179 | 24,707 | 609,986 | 457,350 | 350,426 | 4'54 | 4'35 | 4'19 | 3'59 | | | | | | |
| 970 | 1,194 | 1,208 | 1,253 | 13,547 | 348,465 | 278,198 | 211,928 | 2'49 | 2'48 | 2'55 | 2'17 | 12'83 | 202 | 196 | 107 | d'hiver . . . de printemps en général | Orge |
| 924 | 777 | 808 | 788 | 74 | 2,267 | 1,779 | 1,270 | 0'01 | 0'02 | 0'02 | 0'01 | | | | | | |
| 970 | 1,189 | 1,204 | 1,249 | 13,621 | 350,732 | 279,977 | 213,198 | 2'50 | 2'50 | 2'57 | 2'18 | 11'77 | 221 | 214 | 112 | d'hiver . . . de printemps en général | Avoine |
| 1,046 | 1,389 | 1,319 | 1,483 | 20,044 | 526,783 | 479,502 | 314,553 | 3'68 | 3'75 | 4'39 | 3'22 | | | | | | |
| 800 | 1,163 | 1,125 | 1,266 | 10,065 | 132,510 | 100,074 | 60,668 | 1'85 | 0'95 | 0'92 | 0'62 | 11'64 | 173 | 168 | 87 | d'hiver . . . de printemps en général | Epeautre |
| 949 | 1,337 | 1,281 | 1,443 | 30,109 | 659,293 | 579,576 | 375,221 | 5'53 | 4'70 | 5'31 | 3'84 | | | | | | |
| 720 | 874 | 863 | 983 | 16,822 | 256,722 | 215,060 | 145,656 | 3'09 | 1'83 | 1'97 | 1'49 | 11'90 | 259 | 176 | 129 | d'hiver . . . de printemps en général | Millet |
| 714 | 1,037 | 1,012 | 1,009 | 843 | 19,615 | 18,373 | 10,347 | 0'15 | 0'14 | 0'17 | 0'11 | | | | | | |
| 676 | 1,078 | 1,028 | 1,000 | 1,533 | 40,555 | 23,367 | 9,688 | 0'28 | 0'29 | 0'22 | 0'10 | 12'35 | 213 | 162 | 107 | d'hiver . . . de printemps en général | Maïs |
| 994 | 1,222 | 1,191 | 1,309 | 71,654 | 1,893,707 | 1,438,466 | 1,017,636 | 13'15 | 13'51 | 13'19 | 10'43 | | | | | | |
| 1,351 | 1,391 | 1,349 | 1,248 | 1,955 | 151,575 | 123,323 | 107,084 | 0'36 | 1'03 | 1'13 | 1'10 | 50'78 | 1,479 | 1,220 | 1,249 | Riz | |
| — | — | — | — | 338,734 | 8,248,669 | 6,371,980 | 5,397,302 | 62'18 | 58'83 | 58'42 | 55'29 | — | — | — | — | En général | |

Plantes industrielles

| | | | | | | | | | | | | | | | | |
|--------|--------|--------|--------|-------|-----------|---------|---------|------|-------|------|------|----------|--------|--------|--------|---------------------------------|
| 779 | 875 | 855 | 899 | 5,380 | 912,235 | 322,659 | 421,458 | 0'99 | 6'51 | 2'96 | 4'32 | 95'87 | 3,429 | 1,859 | 1,723 | Tabac |
| 15,897 | 16,878 | 14,803 | 24,255 | 703 | 194,279 | 126,337 | 172,920 | 0'13 | 1'39 | 1'16 | 1'77 | 2'11 | 72 | 68 | 58 | Betteraves sucrières |
| . | 896 | 852 | 902 | . | 219,614 | 150,656 | 184,282 | . | 1'57 | 1'38 | 1'89 | . | 311 | 246 | 244 | Tournesol |
| 858 | 601 | 791 | 1,299 | 736 | 25,077 | 2,806 | 3,768 | 0'14 | 0'18 | 0'03 | 0'04 | 21'20 | 462 | 367 | 420 | Colza (d'hiver et de printemps) |
| 2 | 7 | 6 | 8 | 0 | 1,527 | 553 | 1,316 | 0'00 | 0'01 | 0'01 | 0'01 | 43'76'47 | 59,295 | 69,425 | 37,334 | opium ¹⁾ . . . |
| 350 | 418 | 466 | 449 | 1 | 1,102 | 371 | 1,321 | 0'00 | 0'01 | 0'00 | 0'01 | 103'57 | 705 | 579 | 685 | graines . . . |
| 217 | 346 | 409 | 327 | 320 | 25,883 | 33,043 | 22,644 | 0'06 | 0'18 | 0'30 | 0'23 | 53'66 | 890 | 909 | 667 | Sésame |
| 577 | 665 | 598 | 686 | 17 | 1,807 | 914 | 389 | 0'00 | 0'01 | 0'01 | 0'01 | 39'48 | 853 | 698 | 497 | Fenouil |
| 416 | 543 | 460 | 506 | 293 | 5,514 | 2,839 | 5,079 | 0'05 | 0'04 | 0'03 | 0'05 | 50'08 | 1,033 | 773 | 912 | Anis |
| . | 662 | 800 | 654 | . | 1,607 | 1,021 | 6,021 | . | 0'01 | 0'01 | 0'06 | . | 2,137 | 2,903 | 1,989 | Arachides |
| . | 350 | 401 | 309 | . | 6,203 | 6,107 | 10,117 | . | 0'04 | 0'05 | 0'10 | . | 196 | 189 | 159 | graines . . . |
| 241 | 140 | 162 | 117 | 317 | 40,949 | 35,273 | 66,790 | 0'06 | 0'29 | 0'32 | 0'69 | 176'83 | 3,089 | 2,709 | 2,384 | filasses . . . |
| 339 | 300 | 278 | 323 | 610 | 10,277 | 8,951 | 12,303 | 0'11 | 0'07 | 0'08 | 0'13 | 57'09 | 827 | 705 | 722 | graines . . . |
| 315 | 392 | 370 | 404 | 1,181 | 43,672 | 41,281 | 46,184 | 0'21 | 0'31 | 0'38 | 0'47 | 118'74 | 2,694 | 2,443 | 2,170 | filasses . . . |
| 530 | 501 | 453 | 429 | 47 | 1,393 | 879 | 1,772 | 0'01 | 0'01 | 0'01 | 0'02 | 36'25 | 654 | 537 | 870 | graines . . . |
| 745 | 237 | 211 | 225 | 226 | 3,590 | 2,143 | 3,900 | 0'04 | 0'03 | 0'02 | 0'04 | 123'33 | 3,570 | 2,875 | 3,660 | filasses . . . |
| — | — | — | — | 9,831 | 1,494,729 | 735,833 | 960,264 | 1'80 | 10'66 | 6'75 | 9'84 | — | — | — | — | En général |

Graines potagères

| | | | | | | | | | | | | | | | | | |
|-----|-----|-----|-----|--------|---------|---------|---------|------|------|------|------|-------|-----|-----|-----|---|---|
| 611 | 747 | 745 | 817 | 9,679 | 324,817 | 165,522 | 158,480 | 1'78 | 2'32 | 1'52 | 1'63 | 29'11 | 471 | 258 | 210 | ensemencés séparément | } Haricots |
| . | . | . | . | 1,465 | | 31,557 | | 0'27 | | 0'29 | | | | | | | |
| 644 | 655 | 630 | 646 | 959 | 13,472 | 10,911 | 9,116 | 0'17 | 0'10 | 0'10 | 0'09 | 26'40 | 402 | 294 | 243 | ensemencés parmi d'autres plantes | } Lentilles Fèves, pois et pois- chiche |
| 646 | 718 | 630 | 635 | 224 | 10,786 | 6,571 | 9,826 | 0'04 | 0'07 | 0'05 | 0'10 | 26'04 | 513 | 411 | 482 | | |
| — | — | — | — | 12,327 | 349,075 | 214,561 | 177,422 | 2'26 | 2'49 | 1'97 | 1'82 | — | — | — | — | En général | |

Pommes de terre

| | | | | | | | | | | | | | | | | |
|-------|-------|-------|-------|-------|---------|---------|---------|------|------|------|------|-------|-----|-----|-----|-----------------|
| 3,779 | 4,989 | 4,974 | 5,687 | 1,445 | 124,394 | 112,938 | 108,334 | 0'27 | 0'89 | 1'04 | 1'11 | 13'95 | 194 | 158 | 134 | Pommes de terre |
|-------|-------|-------|-------|-------|---------|---------|---------|------|------|------|------|-------|-----|-----|-----|-----------------|

Jardinage

| | | | | | | | | | | | | | | | | |
|--------------|-------|-------|-------|-------|---------|---------|---------|------|------|------|------|---|---|---|---|---|
| лева — lévas | | | | 5,169 | 190,166 | 181,691 | 167,779 | 0'95 | 1'36 | 1'67 | 1'72 | — | — | — | — | Melons, melons d'eau citrouilles, etc. |
| 201 | 5,333 | 4,744 | 4,202 | | | | | | | | | | | | | |

*) Non compris la production (en général et en moyenne par hectare) et la valeur de la paille de céréales.

1) Производството на афионъ е изчислено за цялата площ засѣта съ макъ въ ония околии, въ които се произвежда афионъ — La production de l'opium est calculée pour toute la superficie ensemencée en pavot dans les arrondissements où l'on produit de l'opium.

Посѣви, естествени ливади и трайни насаждения — площъ, количество
Ensemencements, prairies naturelles et cultures arborescentes — superficie, quantité

(Продължение и край)

| Култури | Засѣта и засадена земя — Terres ensemencées et plantées | | | | | | Производство — | | | | |
|--------------------|---|-----------|-----------|-----------|------------------------------------|-----------|------------------------------------|--------------------------|------|------|--|
| | срѣдно годишно moyenne annuelle | | 1932 | 1933 | срѣдно годишно moyenne annuelle | | Общо — En général | | | | |
| | 1907—1911 | 1929—1933 | | | 1907—1911 | 1929—1933 | срѣдно годишно moyenne annuelle | | 1932 | 1933 | |
| | | | 1907—1911 | 1929—1933 | | | | | | | |
| хектари — hectares | | | | | | % | | 100 килограми — quintaux | | | |

VI. Зеленчуци —

| | | | | | | | | | | | | |
|---------------------------|---------------|---------------|---------------|---------------|-------------|-------------|-------------|-------------|----------------|------------------|------------------|------------------|
| Зеле | 3,350 | 2,674 | 2,773 | 2,625 | 0·10 | 0·07 | 0·03 | 0·07 | 493,394 | 576,817 | 567,982 | 649,982 |
| Лукъ | 2,075 | 2,627 | 2,473 | 3,009 | 0·07 | 0·07 | 0·07 | 0·08 | 138,629 | 232,499 | 221,982 | 284,847 |
| Пиперъ | . | 3,612 | 3,840 | 3,532 | . | 0·10 | 0·10 | 0·09 | . | 233,991 | 230,756 | 202,243 |
| Домати | . | 838 | 903 | 926 | . | 0·02 | 0·02 | 0·03 | . | 101,968 | 104,454 | 119,888 |
| Други зеленчуци | 4,911 | 3,542 | 3,545 | 3,785 | 0·16 | 0·10 | 0·10 | 0·10 | . | 224,152 | 235,996 | 233,630 |
| Общо | 10,336 | 13,293 | 13,534 | 13,877 | 0·33 | 0·36 | 0·37 | 0·37 | 632,023 | 1,369,430 | 1,351,170 | 1,550,590 |

VII. Фуражни растения —

| | | | | | | | | | | | | |
|--|----------------|----------------|----------------|----------------|--------------|--------------|--------------|--------------|------------------|-------------------|-------------------|-------------------|
| Фий, бурчакъ, уровъ (сѣно) ¹⁾ | 93,801 | 150,818 | 149,299 | 176,644 | 2·99 | 4·03 | 4·03 | 4·69 | 1,854,113 | 3,250,270 | 3,046,144 | 4,483,326 |
| Лудо просо | 12,021 | 15,401 | 18,521 | 18,100 | 0·38 | 0·42 | 0·50 | 0·48 | 268,883 | 529,621 | 667,014 | 608,371 |
| Крѣмно цвекло | 76 | 1,601 | 1,731 | 1,699 | 0·00 | 0·04 | 0·05 | 0·05 | 12,093 | 317,960 | 296,430 | 381,891 |
| Изкуствени ливади | 5,105 | 26,674 | 27,675 | 27,955 | 0·16 | 0·72 | 0·75 | 0·74 | 233,374 | 1,511,721 | 1,536,709 | 1,804,394 |
| Естествени ливади | 357,120 | 312,400 | 310,333 | 309,766 | 11·37 | 8·45 | 8·38 | 8·22 | 6,945,486 | 7,932,751 | 7,354,354 | 8,165,715 |
| Орници (зел. угари отъ които се коси сѣно) | 59,727 | 92,312 | 84,123 | 112,883 | 1·90 | 2·50 | 2·27 | 2·99 | 623,767 | 933,804 | 784,686 | 1,227,663 |
| Общо | 527,850 | 599,206 | 591,682 | 647,047 | 16·80 | 16·21 | 15·98 | 17·17 | 9,937,716 | 14,476,127 | 13,685,367 | 16,671,360 |

VIII. Л о з я —

| | | | | | | | | | | | | |
|---|---------------|---------------|---------------|---------------|-------------|-------------|-------------|-------------|-------------|-----------|-----------|-----------|
| Обикновени лозя млади | 3,836 | 1,818 | 1,793 | 1,954 | 0·12 | 0·05 | 0·05 | 0·05 | — | — | — | — |
| на плодъ { грозде | 72,142 | 17,573 | 17,360 | 17,886 | 2·30 | 0·47 | 0·47 | 0·47 | { 1,774,447 | 654,293 | 736,257 | 755,411 |
| { шира ²⁾ | | | | | | | | | | | | |
| Присадени на американска пржчка млади | 1,654 | 6,646 | 6,138 | 5,435 | 0·05 | 0·18 | 0·16 | 0·14 | — | — | — | — |
| на плодъ { грозде | 3,892 | 64,603 | 68,146 | 70,456 | 0·12 | 1·75 | 1·84 | 1·86 | { 130,406 | 2,913,951 | 3,233,906 | 3,554,741 |
| { шира ²⁾ | | | | | | | | | | | | |
| Всичко млади | 5,490 | 8,464 | 7,931 | 7,389 | 0·17 | 0·23 | 0·21 | 0·19 | — | — | — | — |
| на плодъ { грозде | 76,034 | 82,176 | 85,506 | 88,342 | 2·42 | 2·22 | 2·31 | 2·33 | { 1,904,853 | 3,568,244 | 3,970,163 | 4,310,152 |
| { шира ²⁾ | | | | | | | | | | | | |
| Общо | 81,524 | 90,640 | 93,437 | 95,731 | 2·59 | 2·45 | 2·52 | 2·52 | — | — | — | — |

IX. Розови градини —

| | | | | | | | | | | | | |
|---|--------------|--------------|--------------|--------------|-------------|-------------|-------------|-------------|-----------|---------------|----------|----------------|
| Рози млади | 286 | 307 | 193 | 141 | 0·01 | 0·01 | 0·00 | 0·00 | — | — | — | — |
| отъ които се взѣтъ масло (мускали брой) | 7,214 | 6,386 | 6,644 | 6,628 | 0·23 | 0·17 | 0·18 | 0·18 | { 112,451 | 82,883 | 82,594 | 106,855 |
| Общо | 7,500 | 6,693 | 6,837 | 6,769 | 0·24 | 0·18 | 0·18 | 0·18 | — | 82,883 | — | 106,855 |

X. Овощни градини —

| | | | | | | | | | | | | |
|---------------------------|----------------------|---------------|---------------|---------------|-------------|-------------|-------------|-------------|----------------|----------------|----------------|----------------|
| Сливи | { млади | 423 | 1,794 | 1,697 | 1,754 | 0·01 | 0·05 | 0·05 | 0·05 | — | — | — |
| Ябълки | { на плодъ | 4,412 | 10,352 | 10,334 | 10,130 | 0·14 | 0·28 | 0·28 | 0·27 | 233,071 | 335,384 | 566,073 |
| | { млади | 36 | 492 | 574 | 703 | 0·00 | 0·01 | 0·01 | 0·02 | — | — | — |
| Круши | { на плодъ | 48 | 328 | 355 | 474 | 0·00 | 0·01 | 0·01 | 0·01 | 2,831 | 17,197 | 23,365 |
| | { млади | . | 74 | 74 | 79 | . | 0·00 | 0·00 | 0·00 | — | — | — |
| Други и смѣсени | { на плодъ | 479 | 1,187 | 1,119 | 1,604 | 0·02 | 0·03 | 0·03 | 0·04 | — | — | — |
| | { млади | 2,644 | 5,031 | 5,230 | 5,205 | 0·09 | 0·14 | 0·14 | 0·14 | 141,657 | 200,314 | 203,954 |
| Всичко | { на плодъ | 938 | 3,547 | 3,464 | 4,140 | 0·03 | 0·09 | 0·09 | 0·11 | — | — | — |
| | { млади | 7,104 | 15,769 | 15,967 | 15,879 | 0·23 | 0·43 | 0·43 | 0·42 | 377,559 | 555,106 | 794,897 |
| Общо | 8,042 | 19,316 | 19,431 | 20,019 | 0·26 | 0·52 | 0·52 | 0·53 | 377,559 | 555,106 | 794,897 | 464,758 |

XI. Черничевы градини —

| | | | | | | | | | | | | |
|---------------------------------------|--------------|--------------|--------------|--------------|-------------|-------------|-------------|-------------|---------------|----------------|----------------|----------------|
| Черници { млади | 986 | 980 | 759 | 500 | 0·03 | 0·03 | 0·02 | 0·02 | — | — | — | — |
| { отъ които се бератъ листа | 1,023 | 3,693 | 3,847 | 3,902 | 0·03 | 0·10 | 0·10 | 0·10 | 56,240 | 242,598 | 267,638 | 331,088 |
| Общо | 2,009 | 4,673 | 4,606 | 4,402 | 0·06 | 0·13 | 0·12 | 0·12 | 56,240 | 242,598 | 267,638 | 331,088 |

XII. Общо за изброенитѣ култури —

| | | | | | | | | | | | | |
|------------------|-----------|-----------|-----------|-----------|-----|-----|-----|-----|---|---|---|---|
| Общо*) | 3,140,927 | 3,694,965 | 3,703,218 | 3,769,583 | 100 | 100 | 100 | 100 | — | — | — | — |
|------------------|-----------|-----------|-----------|-----------|-----|-----|-----|-----|---|---|---|---|

*) Тукъ не сж включени производството (общо и срѣдно на хектаръ) и стойността на сламата отъ зърненитѣ храни

¹⁾ Въ пуоликациитѣ за 1926 до 1932 год. включително производство на фий-сѣно и на фий-зърно е посочено отдѣлно, но безъ да има сведения за площта покосена за сѣно и за зърно. Така изчисленото производство (количество и стойностъ) съдържа двойно броене и за да се изоегне последното, производството е изчислено само въ сѣно (каго по-разпространено въ България). За 1934 год. Гл. дирекция събра сведения отдѣлно за площитѣ, покосени за сѣно и за зърно и ще може да се изчисли действителното производство на зърно и на сѣно. — ²⁾ Количеството шира е изчислено отъ общото количество грозде за всѣка година. — ³⁾ Стойността на производството за 1933 год. е изчислена по ценитѣ и количеството на розовия цвѣтъ, а въ предходнитѣ години — на розовото масло.

(общо и средно на хектаръ) и стойност на производството
(en général et en moyenne par hectare) et valeur de la production

(Suite et fin)

| Production | | | | Стойност — Valeur | | | | | | | | | | | | Cultures |
|--|-----------|-----------|-----------|------------------------------------|-----------|-----------|-----------|-----------|-----------|--|-----------|---|-----------|-----------|-----------|----------|
| средно на хектаръ moyenne par hectare | | | | Общо — En général | | | | | | | | средна на 100 кгр. moyenne par quintal | | | | |
| средно годишно moyenne annuelle | | 1932 | 1933 | средна годишна moyenne annuelle | | 1932 | | 1933 | | средна годишна moyenne annuelle | | 1932 | | 1933 | | |
| 1907—1911 | 1929—1933 | 1907—1911 | 1929—1933 | 1907—1911 | 1929—1933 | 1907—1911 | 1929—1933 | 1907—1911 | 1929—1933 | 1907—1911 | 1929—1933 | 1907—1911 | 1929—1933 | 1907—1911 | 1929—1933 | |
| килограми kilogrammes | | | | хиляди лева — milliers de levas | | | | % | | | | лева — levas | | | | |

Légumes

| | | | | | | | | | | | | | | | | |
|-------|--------|--------|--------|--------|---------|---------|---------|------|------|------|------|-------|-----|-----|-----|----------------|
| 14728 | 21569 | 20480 | 24761 | 3,038 | 69,699 | 53,324 | 47,820 | 0.56 | 0.50 | 0.49 | 0.49 | 6.16 | 121 | 94 | 74 | Choux |
| 6,681 | 8,854 | 9,047 | 9,465 | 1,716 | 31,140 | 40,238 | 20,589 | 0.32 | 0.22 | 0.37 | 0.21 | 12.33 | 134 | 180 | 72 | Oignon |
| . | 6,479 | 6,010 | 7,426 | . | 54,448 | 43,102 | 58,018 | . | 0.39 | 0.39 | 0.59 | . | 233 | 137 | 221 | Piment |
| . | 12,167 | 11,568 | 12,950 | . | 22,463 | 19,284 | 21,537 | . | 0.16 | 0.18 | 0.22 | . | 220 | 185 | 180 | Tomates |
| . | 6,328 | 6,657 | 6,173 | 5,409 | 52,807 | 49,483 | 42,589 | 0.99 | 0.37 | 0.44 | 0.44 | . | 118 | 205 | 182 | Autres légumes |
| — | — | — | — | 10,163 | 230,557 | 204,431 | 190,553 | 1.87 | 1.64 | 1.87 | 1.95 | — | — | — | — | En général |

Plantes fourragères

| | | | | | | | | | | | | | | | | |
|--------|--------|--------|--------|---------|-----------|-----------|-----------|-------|-------|-------|-------|-------|-----|-----|-----|------------------------------------|
| 1,977 | 2,155 | 2,040 | 2,538 | 26,880 | 385,387 | 347,565 | 370,872 | 4.93 | 2.75 | 3.19 | 3.80 | 14.50 | 119 | 114 | 83 | Vesce (foin) ¹⁾ |
| 2,237 | 3,439 | 3,602 | 3,361 | 3,407 | 74,170 | 76,882 | 56,463 | 0.63 | 0.53 | 0.70 | 0.58 | 12.67 | 140 | 115 | 93 | Millet fourrager |
| 15,912 | 19,857 | 17,123 | 22,400 | 45 | 17,143 | 14,729 | 19,324 | 0.01 | 0.12 | 0.14 | 0.20 | 3.70 | 54 | 50 | 51 | Betteraves fourragères |
| 4,571 | 5,667 | 5,553 | 6,455 | 1,992 | 254,372 | 247,592 | 204,179 | 0.37 | 1.81 | 2.27 | 2.09 | 8.54 | 168 | 161 | 113 | Prairies artificielles |
| 1,945 | 2,539 | 2,370 | 2,635 | 63,100 | 1,143,635 | 1,111,386 | 878,949 | 11.58 | 8.16 | 10.19 | 9.00 | 9.09 | 144 | 151 | 108 | Prairies naturelles |
| 1,044 | 1,012 | 933 | 1,038 | 5,776 | 132,875 | 119,100 | 130,764 | 1.06 | 0.95 | 1.09 | 1.34 | 9.26 | 142 | 152 | 107 | Querets (jachères donnant du foin) |
| — | — | — | — | 101,200 | 2,007,583 | 1,917,254 | 1,660,551 | 18.58 | 14.32 | 17.58 | 17.01 | — | — | — | — | En général |

Vignes

| | | | | | | | | | | | | | | | | | | |
|-------|-------|-------|-------|--------|-----------|---------|---------|-------|------|------|------|-------|-----|-----|-----|-----|--|--|
| 2,460 | 3,723 | 4,241 | 4,223 | — | — | — | — | — | — | — | — | — | — | — | — | — | Ordinaires | |
| 13.27 | 20.20 | 23.55 | 23.21 | 52,146 | 192,824 | 172,786 | 156,657 | 9.58 | 1.37 | 1.58 | 1.60 | 54.45 | 543 | 423 | 377 | 258 | jeunes raisins } donnant moût ²⁾ des (hectol.) fruits | |
| — | — | — | — | — | — | — | — | — | — | — | — | — | — | — | — | — | Greffées sur pied américain | |
| 3,351 | 4,511 | 4,746 | 5,045 | — | — | — | — | — | — | — | — | — | — | — | — | — | jeunes raisins } donnant moût ²⁾ des (hectol.) fruits | |
| 18.60 | 25.49 | 27.15 | 28.15 | 3,941 | 894,371 | 782,059 | 748,406 | 0.72 | 6.38 | 7.17 | 7.67 | 54.45 | 543 | 423 | 377 | 258 | Total | |
| — | — | — | — | — | — | — | — | — | — | — | — | — | — | — | — | — | — | jeunes raisins } donnant moût ²⁾ des (hectol.) fruits |
| 2,505 | 4,342 | 4,643 | 4,879 | 56,087 | 1,087,195 | 954,845 | 905,063 | 10.30 | 7.75 | 8.75 | 9.27 | 54.45 | 543 | 423 | 377 | 258 | En général | |
| 13.55 | 24.36 | 26.42 | 27.15 | 53,037 | 1,087,195 | 954,845 | 905,063 | 10.30 | 7.75 | 8.75 | 9.27 | — | — | — | — | — | En général | |

Roseraies

| | | | | | | | | | | | | | | | | | | |
|-------|-------|-------|-------|-------|---------|--------|----------------------|------|------|------|------|------------------|------|-----|-----|-----|---|--|
| 1,339 | 1,298 | 1,243 | 1,612 | — | — | — | — | — | — | — | — | — | — | — | — | — | — | Rosiers |
| 95 | . | 61 | . | 3,753 | 105,436 | 44,320 | ³⁾ 52,226 | 0.69 | 0.75 | 0.41 | 0.53 | за единъ мускаль | 5.47 | 256 | 109 | 439 | . | jeunes fleurs } dont on cue-essen fille des fleurs (nombre de flacons) |
| — | — | — | — | 3,753 | 105,436 | 44,320 | 52,226 | 0.69 | 0.75 | 0.41 | 0.53 | — | — | — | — | — | — | En général |

Jardins fruitiers

| | | | | | | | | | | | | | | | | | | |
|-------|-------|-------|-------|-------|---------|---------|---------|------|------|------|------|-------|-----|-----|-----|--|---|------------|
| 5,283 | 3,240 | 5,477 | 2,324 | 2,720 | 68,563 | 61,411 | 42,872 | 0.50 | 0.49 | 0.56 | 0.44 | 11.67 | 204 | 103 | 182 | jeunes } Prudonn. des fruits } niers | | |
| 5,898 | 5,246 | 6,582 | 4,043 | 61 | 8,679 | 10,109 | 8,671 | 0.01 | 0.06 | 0.09 | 0.09 | 21.68 | 505 | 433 | 452 | jeunes } Pomdonn. des fruits } niers | | |
| . | 3,805 | 3,125 | 3,354 | . | 1,014 | 579 | 661 | . | 0.01 | 0.01 | 0.01 | . | 459 | 385 | 283 | jeunes } Poi- donn. des fruits } niers | | |
| 5,358 | 3,982 | 3,900 | 3,92 | 2,826 | 87,203 | 83,347 | 64,931 | 0.52 | 0.62 | 0.76 | 0.65 | 19.95 | 435 | 409 | 312 | jeunes } Aut. et donn. des fruits } mixtes | | |
| — | — | — | — | 5,607 | 165,459 | 155,446 | 117,135 | 1.03 | 1.18 | 1.42 | 1.20 | — | — | — | — | — | — | Total |
| — | — | — | — | 5,607 | 165,459 | 155,446 | 117,135 | 1.03 | 1.18 | 1.42 | 1.20 | — | — | — | — | — | — | En général |

Jardins de mûriers

| | | | | | | | | | | | | | | | | | | | |
|-------|-------|-------|-------|-----|--------|--------|--------|------|------|------|------|------|----|----|----|----|----|----|--------------------------------|
| — | — | — | — | — | — | — | — | — | — | — | — | — | — | — | — | — | — | — | jeunes } Mû-ri-ers |
| 5,498 | 6,570 | 6,958 | 8,484 | 389 | 18,340 | 13,383 | 25,484 | 0.07 | 0.13 | 0.12 | 0.26 | 6.92 | 76 | 50 | 77 | 77 | 77 | 77 | don. on cueille des feuilles } |
| 5,498 | 6,570 | 6,958 | 8,484 | 389 | 18,340 | 13,383 | 25,484 | 0.07 | 0.13 | 0.12 | 0.26 | 6.92 | 76 | 50 | 77 | 77 | 77 | 77 | En général |

Total des cultures indiquées

| | | | | | | | | | | | | | | | | | | | |
|---|---|---|---|---------|------------|------------|-----------|-----|-----|-----|-----|---|---|---|---|---|---|---|---------------|
| — | — | — | — | 544,705 | 14,021,603 | 10,936,682 | 9,762,113 | 100 | 100 | 100 | 100 | — | — | — | — | — | — | — | En général *) |
|---|---|---|---|---------|------------|------------|-----------|-----|-----|-----|-----|---|---|---|---|---|---|---|---------------|

*) Non compris la production (en général et en moyenne par hectare) et la valeur de la paille de céréales

¹⁾ Dans les publications de 1926 à 1932 inclus la production de vesce — foin et de vesce — grain a été indiquée séparément, sans qu'il y ait des renseignements sur les superficies fauchées en vue d'en obtenir le foin et le grain. La production ainsi obtenue (quantité et valeur) contient un double calcul, et pour éviter ce dernier, la production n'a été évaluée qu'en foin (cette dernière étant plus répandue en Bulgarie). Pour 1934, la Direction générale de la statistique a recueilli des renseignements sur les superficies fauchées pour en obtenir le foin et le grain séparément. On pourra ainsi évaluer la production effective de grain et de foin.

²⁾ La quantité de moût a été évaluée en prenant la quantité totale de raisins pour chaque année.

³⁾ La valeur de la production pour 1933 est calculée sur les prix et les quantités des fleurs de rose, et pour les années précédentes — sur les prix et les quantités de l'essence de rose.

4. Посѣви, естествени ливади и трайни насаждения презъ 1932/33 земеделска год. —

а) Засѣта и засадена земя по окръзи и области —

| Области | Бургазъ | Враца — Vratza | | | Пловдивъ — Plovdiv | | | | Плѣвень — Pléven | | |
|----------|---------|----------------|--------|----------------------|---------------------|---|----------|----------------------|------------------|---------|----------------------|
| | Бургазъ | Видинъ | Враца | Всичко за областта | Смолянъ (Пашмакли) | Отъ окръгъ Петричъ ¹⁾ | Пловдивъ | Всичко за областта | Плѣвень | Търново | Всичко за областта |
| Культури | Bourgas | Vidin | Vratza | Total pour la region | Smolian (Pashmakly) | Du département de Petrich ¹⁾ | Plovdiv | Total pour la region | Pléven | Tirnov | Total pour la region |
| | | | | | | | | | | | |

I. Зърнени храни —

| | | | | | | | | | | | | |
|--------------------|---------------------|---------|---------|---------|---------|--------|---------|---------|---------|---------|---------|---------|
| Пшеница | зимна | 171,632 | 107,772 | 127,023 | 234,795 | 520 | 2,445 | 72,714 | 75,679 | 121,162 | 118,916 | 240,078 |
| | пролѣтна | 4,144 | 10 | 58 | 68 | 350 | 138 | 234 | 722 | 86 | 64 | 150 |
| | Всичко | 175,776 | 107,782 | 127,081 | 234,863 | 870 | 2,583 | 72,948 | 76,401 | 121,248 | 118,980 | 240,228 |
| Ръжъ | зимна | 28,501 | 2,516 | 1,109 | 3,625 | 2,848 | 7,180 | 51,389 | 61,417 | 5,225 | 2,521 | 7,745 |
| | пролѣтна | 1,500 | 713 | 405 | 1,118 | 862 | 190 | 1,082 | 2,134 | 32 | 406 | 438 |
| | Всичко | 30,001 | 3,229 | 1,514 | 4,743 | 3,710 | 7,370 | 52,471 | 63,551 | 5,257 | 2,927 | 8,184 |
| Смѣсь | зимна | 744 | 43 | 836 | 879 | 9 | 415 | 768 | 1,192 | 905 | 3,418 | 4,323 |
| | пролѣтна | 35 | 4 | 16 | 20 | 44 | 0 | 11 | 55 | 6 | 47 | 53 |
| | Всичко | 779 | 47 | 852 | 899 | 53 | 415 | 779 | 1,247 | 911 | 3,465 | 4,376 |
| Ечемикъ | зименъ | 44,458 | 2,222 | 4,145 | 6,367 | 101 | 88 | 21,678 | 21,867 | 12,448 | 18,734 | 31,182 |
| | пролѣтенъ | 19,257 | 137 | 969 | 1,106 | 173 | 344 | 1,077 | 1,594 | 335 | 551 | 886 |
| | Всичко | 63,715 | 2,359 | 5,114 | 7,473 | 274 | 432 | 22,755 | 23,461 | 12,783 | 19,285 | 32,068 |
| Овесъ | 27,713 | 3,886 | 7,427 | 11,313 | 808 | 955 | 4,270 | 6,033 | 10,421 | 15,412 | 25,833 | |
| Лимецъ | 3,358 | 27 | 24 | 51 | 58 | — | 135 | 193 | 53 | 372 | 425 | |
| Просо | 975 | 17 | 133 | 150 | 0 | 11 | 729 | 740 | 775 | 1,119 | 1,894 | |
| Царевица | 47,161 | 84,651 | 123,130 | 207,781 | 3,426 | 7,379 | 26,345 | 37,150 | 100,399 | 71,501 | 171,900 | |
| Оризъ | 213 | — | — | — | — | 138 | 6,071 | 6,209 | — | — | — | |
| Всичко | 349,691 | 201,998 | 265,275 | 467,273 | 9,199 | 19,283 | 186,503 | 214,985 | 251,847 | 233,061 | 484,908 | |

II. Индустрални растения —

| | | | | | | | | | | | |
|-------------------------------------|--------|-------|-------|--------|-----|-------|--------|--------|-------|--------|--------|
| Тютюнъ | 1,108 | 32 | 402 | 434 | 678 | 1,179 | 5,416 | 7,273 | 359 | 100 | 459 |
| Захарно цвекло | 748 | 31 | 83 | 114 | — | — | 577 | 577 | 2,109 | 2,381 | 4,490 |
| Слънчогледъ | 17,983 | 3,540 | 4,056 | 7,596 | — | 43 | 6,423 | 6,466 | 2,170 | 8,381 | 10,551 |
| Рапица (зимна и пролѣтна) | 7 | 55 | 194 | 249 | — | — | 9 | 9 | 179 | 6 | 185 |
| Макъ | 1 | 1 | 3 | 4 | — | 0 | 39 | 39 | 1 | 0 | 1 |
| Сусамъ | 452 | 0 | — | 0 | — | 1 | 15 | 16 | — | — | — |
| Резине | 3 | — | — | — | — | — | 5 | 5 | — | — | — |
| Анасонъ | 1 | — | — | — | — | — | 14 | 14 | — | — | — |
| Фастъци | 8 | 1 | 1 | 2 | — | 1 | 383 | 384 | — | 9 | 9 |
| Памукъ | 2,794 | 59 | 308 | 367 | — | 80 | 3,218 | 3,298 | 222 | 480 | 702 |
| Конопъ | 55 | 709 | 1,023 | 1,732 | 23 | 2 | 707 | 732 | 799 | 407 | 1,206 |
| Лень | 219 | 22 | 7 | 29 | 29 | 36 | 86 | 151 | 12 | 0 | 12 |
| Всичко | 23,379 | 4,450 | 6,077 | 10,527 | 730 | 1,342 | 16,892 | 18,964 | 5,851 | 11,764 | 17,615 |

III. Варива —

| | | | | | | | | | | | | |
|--|-------------------------------------|-------|--------|--------|--------|-----|-------|-------|-------|-------|--------|--------|
| Фасулъ (бѣлъ бообъ) | засѣтъ отдѣлно | 2,812 | 1,507 | 2,234 | 3,741 | 255 | 210 | 6,836 | 7,301 | 5,190 | 6,468 | 11,658 |
| | засѣтъ между др. растения | 487 | 14,937 | 15,403 | 30,340 | 752 | 1,326 | 138 | 2,216 | 6,474 | 10,926 | 17,400 |
| Леща | 173 | 46 | 20 | 66 | 49 | 39 | 846 | 934 | 598 | 480 | 1,078 | |
| Бакла, (черъ бообъ) грахъ и нахутъ | 191 | 5 | 29 | 34 | 2 | 1 | 455 | 458 | 10 | 205 | 215 | |
| Всичко | 3,176 | 1,558 | 2,283 | 3,841 | 306 | 250 | 8,137 | 8,693 | 5,798 | 7,153 | 12,951 | |

IV. Картофи —

| | | | | | | | | | | | |
|-------------------|-----|-----|-----|-----|-------|-----|-------|-------|-----|-------|-------|
| Картофи | 246 | 267 | 189 | 456 | 1,247 | 349 | 2,993 | 4,589 | 535 | 1,258 | 1,793 |
|-------------------|-----|-----|-----|-----|-------|-----|-------|-------|-----|-------|-------|

V. Бостани —

| | | | | | | | | | | | |
|------------------------------------|-------|-------|-------|-------|---|-----|-------|-------|-------|-------|--------|
| Дини, пжпешти, тикви и пр. | 1,980 | 2,115 | 2,083 | 4,198 | 1 | 107 | 3,195 | 3,303 | 6,120 | 5,044 | 11,164 |
|------------------------------------|-------|-------|-------|-------|---|-----|-------|-------|-------|-------|--------|

¹⁾ Околии: Неврокопъ и Разлогъ. — ²⁾ Околии: Горна Джумая, Петричъ и Св. Врачъ.

Ensemencements, prairies naturelles et cultures arborescentes en l'année agricole 1932/33

Terres ensencées et plantées par départements et régions

| София — Sofia | | | | Ст. Загора — St. Zagora | | | | Шуменъ — Choumen | | | | Всичко за Цар-ството Total pour le Royaume | Régions | | |
|------------------------|--|---------------|---|--|------------------------------|--------------------|---|------------------|---------------|-------------------|---|---|---|--------------|----------|
| Кюстендил Kustendil | Отъ окръгъ Петричъ ²⁾ Du département de Pétritch ²⁾ | София — Sofia | Всичко за областѣта Total pour la région | Момчилградъ (Мъстанлъ) Momtchilgrade (Mastanly) | Стара Загора Stara Zagora | Хасково Haskovo | Всичко за областѣта Total pour la région | Варна — Varna | Русе — Roussé | Шуменъ Choumen | Всичко за областѣта Total pour la région | | Всичко за Цар-ството Total pour le Royaume | Départements | Cultures |
| | | | | | | | | | | | | | | | |

Céréales

| | | | | | | | | | | | | | | |
|---------------|---------------|----------------|----------------|---------------|----------------|----------------|----------------|----------------|----------------|----------------|----------------|------------------|--------------|-----------|
| 10,660 | 4,872 | 16,341 | 31,873 | 9,335 | 123,023 | 63,507 | 195,855 | 79,097 | 95,998 | 120,243 | 295,238 | 1,245,260 | d'hiver | } Froment |
| 452 | 217 | 1,084 | 1,753 | 212 | 804 | 291 | 1,307 | 61 | 6 | 5 | 72 | 8,216 | de printemps | |
| 11,112 | 5,089 | 17,425 | 33,626 | 9,547 | 123,827 | 63,798 | 197,172 | 79,158 | 96,004 | 120,248 | 295,410 | 1,253,476 | Total | |
| 11,526 | 7,823 | 15,703 | 35,052 | 6,228 | 7,427 | 19,232 | 32,887 | 2,829 | 18,833 | 5,035 | 25,697 | 195,925 | d'hiver | } Seigle |
| 2,121 | 421 | 3,810 | 6,352 | 471 | 224 | 327 | 1,022 | 15 | 2 | 121 | 138 | 12,702 | de printemps | |
| 13,647 | 8,244 | 19,513 | 41,404 | 6,699 | 7,651 | 19,559 | 33,909 | 2,844 | 18,835 | 5,156 | 25,835 | 208,627 | Total | |
| 20,922 | 117 | 44,926 | 65,965 | 3,406 | 166 | 642 | 4,214 | 383 | 11,660 | 1,938 | 13,981 | 91,298 | d'hiver | } Méteil |
| 143 | 2 | 247 | 397 | 32 | 136 | 7 | 175 | 26 | 5 | 104 | 135 | 870 | de printemps | |
| 21,070 | 119 | 45,173 | 66,362 | 3,438 | 302 | 649 | 4,389 | 409 | 11,665 | 2,042 | 14,116 | 92,168 | Total | |
| 4,146 | 2,290 | 3,255 | 9,691 | 2,810 | 25,546 | 13,811 | 42,167 | 7,382 | 17,586 | 18,040 | 43,008 | 198,740 | d'hiver | } Orge |
| 2,688 | 390 | 9,982 | 13,060 | 276 | 2,066 | 759 | 3,101 | 3,997 | 208 | 1,697 | 5,902 | 44,906 | de printemps | |
| 6,834 | 2,680 | 13,237 | 22,751 | 3,086 | 27,612 | 14,570 | 45,268 | 11,379 | 17,794 | 19,737 | 48,910 | 243,646 | Total | |
| 9,501 | 1,136 | 25,121 | 35,758 | 1,022 | 7,790 | 4,391 | 13,203 | 3,351 | 2,982 | 5,971 | 12,304 | 132,157 | Avoine | |
| 546 | — | 1,457 | 2,003 | 34 | 4,469 | 1,168 | 5,671 | 12 | 8 | 63 | 83 | 11,784 | Epeautre | |
| 28 | 227 | 32 | 287 | 64 | 657 | 998 | 1,729 | 331 | 779 | 595 | 1,708 | 7,483 | Millet | |
| 10,228 | 7,533 | 27,646 | 45,407 | 15,210 | 45,343 | 39,234 | 99,787 | 32,554 | 38,667 | 46,323 | 117,544 | 726,730 | Maïs | |
| 73 | 117 | — | 190 | — | 118 | 140 | 258 | — | — | — | — | 6,870 | Riz | |
| 73,039 | 25,145 | 149,604 | 247,788 | 39,100 | 217,779 | 144,507 | 401,386 | 130,041 | 186,734 | 200,135 | 516,910 | 2,682,941 | Total | |

Plantes industrielles

| | | | | | | | | | | | | | |
|--------------|--------------|--------------|---------------|--------------|---------------|---------------|---------------|--------------|---------------|---------------|---------------|----------------|---------------------------------|
| 2,946 | 2,934 | 22 | 5,952 | 5,700 | 312 | 4,795 | 10,808 | 42 | 543 | 590 | 1,175 | 27,209 | Tabac |
| 18 | — | 642 | 660 | 1 | 1,299 | 325 | 1,625 | 63 | 2,854 | 1,076 | 3,993 | 12,207 | Betteraves sucrière |
| 956 | 12 | 2,463 | 3,431 | 117 | 9,776 | 1,383 | 11,276 | 6,026 | 10,714 | 9,646 | 26,386 | 83,689 | Tournesol |
| 1 | — | 1 | 2 | — | 1 | — | 1 | 79 | 156 | 3 | 238 | 691 | Colza (d'hiver et de printemps) |
| 13 | 337 | 26 | 376 | — | 5 | 1 | 6 | 1 | 1 | 0 | 2 | 429 | Pavot |
| 2 | 697 | — | 699 | 379 | 228 | 8,619 | 9,226 | — | — | — | — | 10,393 | Sésame |
| 90 | — | — | 90 | 1 | 0 | 15 | 16 | — | — | — | — | 114 | Fenouil |
| — | 1 | — | 1 | 1 | 4 | 1,080 | 1,085 | — | — | — | — | 1,101 | Anis |
| 0 | 24 | — | 24 | 20 | 1 | 13 | 34 | 1 | 1 | — | 2 | 463 | Arachides |
| — | 1,445 | — | 1,445 | 217 | 5,186 | 5,902 | 11,305 | 92 | 449 | 81 | 622 | 20,533 | Coton |
| 434 | — | 561 | 995 | 1 | 19 | 16 | 36 | 123 | 276 | 117 | 516 | 5,272 | Chanvre |
| 12 | 3 | 6 | 21 | — | 36 | 0 | 36 | 5 | 1 | 0 | 6 | 474 | Lin |
| 4,472 | 5,503 | 3,721 | 13,696 | 6,437 | 16,867 | 22,150 | 45,454 | 6,432 | 14,995 | 11,513 | 32,940 | 162,575 | Total |

Graines potagères

| | | | | | | | | | | | | | | |
|------------|------------|--------------|--------------|--------------|--------------|--------------|---------------|---------------|---------------|--------------|---------------|---------------|---|------------|
| 665 | 246 | 1,608 | 2,519 | 906 | 3,920 | 3,594 | 8,420 | 9,542 | 18,978 | 8,190 | 36,710 | 73,161 | } ensemencés séparément ensemencés parmi d'autres plantes | } Haricots |
| 281 | 339 | 1,057 | 1,677 | 1,950 | 95 | 68 | 2,113 | 208 | 52 | 1,083 | 1,343 | 55,576 | | |
| 49 | 14 | 40 | 103 | 142 | 81 | 158 | 381 | 601 | 1,570 | 786 | 2,957 | 5,692 | Lentilles | |
| 18 | 12 | 102 | 132 | 46 | 400 | 978 | 1,424 | 581 | 156 | 21 | 758 | 3,212 | Fèves, pois et pois-chiches | |
| 732 | 272 | 1,750 | 2,754 | 1,094 | 4,401 | 4,730 | 10,225 | 10,724 | 20,704 | 8,997 | 40,425 | 82,065 | Total | |

Pommes de terre

| | | | | | | | | | | | | | |
|-----|-----|-------|-------|-----|-----|----|-------|-----|-----|-----|-----|--------|-----------------|
| 783 | 210 | 3,282 | 4,275 | 984 | 874 | 44 | 1,902 | 166 | 353 | 438 | 967 | 14,228 | Pommes de terre |
|-----|-----|-------|-------|-----|-----|----|-------|-----|-----|-----|-----|--------|-----------------|

Jardinage

| | | | | | | | | | | | | | |
|-------|-----|-----|-------|-----|-------|-------|-------|-------|-------|-------|--------|--------|---|
| 1,019 | 355 | 948 | 2,322 | 231 | 1,529 | 2,678 | 4,438 | 2,176 | 6,419 | 3,929 | 12,524 | 39,929 | Melons, melons d'eau, citrouilles, etc. |
|-------|-----|-----|-------|-----|-------|-------|-------|-------|-------|-------|--------|--------|---|

¹⁾ Arrondissements de Nevrokop et de Razlog. — ²⁾ Arrondissements de Gorna Djoumaya, de Pétritch et de Sv. Vratch.

Посѣви, естествени ливади и трайни насаждения презъ 1932/33 земеделска год. —
а) Засѣта и засадена земя по окръзи и области —

(Продължение и край)

| Области | Окръзи | Култури | Х е к т а р и | | | | | | | | | | | |
|---------|--------|---------|-------------------|----------------|----------------|---|--|--|--------------------|---|------------------|-------------------|---|--|
| | | | Бургазъ — Bourgas | Враца — Vratsa | | | Пловдивъ — Plovdiv | | | | Плѣвень — Pléven | | | |
| | | | Бургазъ — Bourgas | Видинъ — Vidin | Враца — Vratsa | Всичко за областта — Total pour la région | Смолянъ (Пашмакли) — Smolian (Pachmakly) | Отъ окръгъ Петричъ — Du département de Petritsch | Пловдивъ — Plovdiv | Всичко за областта — Total pour la région | Плѣвень — Pléven | Търново — Tirnovo | Всичко за областта — Total pour la région | |

VI. Зеленчуци —

| | | | | | | | | | | | |
|---------------------------|-----|-------|-------|-------|----|----|-------|-------|-------|-------|-------|
| Зеле | 161 | 210 | 252 | 462 | 6 | 9 | 221 | 236 | 246 | 299 | 545 |
| Лукъ | 111 | 265 | 274 | 539 | 1 | 4 | 92 | 97 | 251 | 1,059 | 1,320 |
| Пиперъ | 106 | 337 | 346 | 683 | 2 | 16 | 560 | 578 | 432 | 351 | 783 |
| Домати | 75 | 45 | 63 | 108 | 1 | 4 | 182 | 187 | 55 | 90 | 145 |
| Други зеленчуци | 190 | 248 | 259 | 507 | 4 | 16 | 624 | 644 | 324 | 555 | 879 |
| Всичко | 643 | 1,105 | 1,194 | 2,299 | 14 | 49 | 1,679 | 1,742 | 1,318 | 2,354 | 3,672 |

VII. Фуражни растения —

| | | | | | | | | | | | |
|---|--------|--------|--------|---------|-------|-------|--------|--------|--------|--------|---------|
| Фий, бурчакъ, уровъ | 28,589 | 1,176 | 1,145 | 2,321 | 81 | 364 | 19,692 | 20,137 | 9,770 | 15,486 | 25,256 |
| Лудо просо | 255 | 27 | 1,011 | 1,038 | — | 0 | 159 | 159 | 1,682 | 2,302 | 3,984 |
| Кръмно цвекло | 21 | 50 | 54 | 104 | 9 | 3 | 180 | 192 | 177 | 181 | 358 |
| Изкуствени ливади | 1,591 | 2,148 | 3,177 | 5,325 | 31 | 97 | 3,023 | 3,151 | 3,164 | 3,080 | 6,244 |
| Естествени ливади | 10,259 | 25,144 | 50,122 | 75,266 | 3,968 | 4,046 | 20,484 | 28,498 | 42,865 | 24,272 | 67,137 |
| Орници (зелени угари, отъ които се коси сѣно) | 13,320 | 13,664 | 7,155 | 20,819 | 254 | 1,432 | 6,938 | 8,624 | 9,601 | 21,284 | 30,885 |
| Всичко | 54,035 | 42,209 | 62,664 | 104,873 | 4,343 | 5,942 | 50,476 | 60,761 | 67,259 | 66,605 | 133,864 |

VIII. Лозя —

| | | | | | | | | | | | | |
|---|--------------------|--------|-------|--------|--------|-----|--------|--------|--------|--------|--------|--------|
| Обикновени | млади | 418 | 183 | 76 | 259 | 3 | 57 | 411 | 471 | 92 | 11 | 103 |
| | на плодъ | 2,876 | 3,372 | 533 | 3,905 | 0 | 357 | 5,042 | 5,399 | 467 | 423 | 890 |
| Присадени на американски пръчки | млади | 455 | 274 | 455 | 729 | 0 | 23 | 995 | 1,018 | 513 | 853 | 1,371 |
| | на плодъ | 9,240 | 3,003 | 6,436 | 9,439 | 0 | 27 | 9,883 | 9,910 | 6,290 | 10,845 | 17,135 |
| Всичко | млади | 873 | 457 | 531 | 988 | 3 | 80 | 1,406 | 1,489 | 605 | 869 | 1,474 |
| | на плодъ | 12,116 | 6,375 | 6,969 | 13,344 | 0 | 384 | 14,925 | 15,309 | 6,757 | 11,268 | 18,025 |
| Всичко | 12,989 | 6,832 | 7,500 | 14,332 | 3 | 464 | 16,331 | 16,798 | 7,362 | 12,137 | 19,499 | |

IX. Розови градини —

| | | | | | | | | | | | | |
|----------------|-----------------------------------|---|---|---|---|---|---|-------|-------|---|---|---|
| Рози | млади | — | — | — | — | — | — | 84 | 84 | — | — | — |
| | отъ които се бере цвѣтъ | — | — | 0 | 0 | — | — | 4,584 | 4,584 | — | 1 | 1 |
| | Всичко | — | — | 0 | 0 | — | — | 4,668 | 4,668 | — | 1 | 1 |

X. Овощни градини —

| | | | | | | | | | | | | |
|---------------------------|--------------------|-----|-----|-----|-----|----|-------|-------|-------|-------|-------|-------|
| Сливи | млади | 6 | 41 | 61 | 102 | 7 | 6 | 102 | 115 | 624 | 313 | 937 |
| | на плодъ | 21 | 121 | 228 | 349 | 0 | 5 | 203 | 208 | 3,352 | 3,014 | 6,366 |
| Ябълки | млади | 4 | 21 | 37 | 58 | 10 | 8 | 70 | 88 | 61 | 49 | 110 |
| | на плодъ | 5 | 11 | 9 | 20 | 1 | 2 | 45 | 48 | 22 | 41 | 63 |
| Круши | млади | 0 | 7 | 6 | 13 | 4 | 3 | 12 | 19 | 1 | 6 | 7 |
| | на плодъ | 3 | 12 | 5 | 17 | 0 | 1 | 7 | 8 | 4 | 7 | 11 |
| Други и смѣсени | млади | 23 | 27 | 31 | 58 | 23 | 28 | 314 | 365 | 34 | 137 | 171 |
| | на плодъ | 143 | 95 | 126 | 221 | 4 | 39 | 389 | 432 | 265 | 1,989 | 2,254 |
| Всичко | млади | 33 | 96 | 135 | 231 | 44 | 45 | 498 | 587 | 720 | 505 | 1,225 |
| | на плодъ | 172 | 239 | 368 | 607 | 5 | 47 | 644 | 696 | 3,643 | 5,051 | 8,694 |
| Всичко | 205 | 335 | 503 | 838 | 49 | 92 | 1,142 | 1,283 | 4,363 | 5,556 | 9,919 | |

XI. Черничевы градини —

| | | | | | | | | | | | | |
|-------------------|-------------------------------------|-----|----|----|----|---|---|-----|-----|----|----|-----|
| Черници | млади | 35 | 4 | 21 | 25 | 1 | 6 | 26 | 33 | 30 | 29 | 59 |
| | отъ които се бератъ листа | 88 | 7 | 32 | 39 | 0 | 3 | 134 | 137 | 37 | 34 | 71 |
| | Всичко | 123 | 11 | 53 | 64 | 1 | 9 | 160 | 170 | 67 | 63 | 130 |

Всичко за изброенитѣ култури —

| | | | | | | | | | | | |
|------------------|---------|---------|---------|---------|--------|--------|---------|---------|---------|---------|---------|
| Всичко | 446,467 | 260,800 | 347,821 | 608,701 | 15,893 | 27,887 | 292,176 | 335,956 | 350,520 | 344,996 | 695,516 |
|------------------|---------|---------|---------|---------|--------|--------|---------|---------|---------|---------|---------|

Ensemencements, prairies naturelles et cultures arborescentes en l'année agricole 1932/33

Terresensemencées et plantées par départements et régions

(Suite et fin)

| София — Sofia | | | | Ст. Зарапа — St. Zagora | | | | Шуменъ — Choumen | | | | Всичко за Царството Total pour le Royaume | | Régions | |
|------------------------|--|---------------|--|--|------------------------------|--------------------|--|------------------|------------------|-------------------|--|--|--------------|----------|--|
| Кюстендил Kustendil | Огър. Петричъ Du département de Pétritch | София — Sofia | Всичко за областта Total pour la région | Момчилградъ (Мъстанли) Momtchilgrade (Mastanly) | Стара Зарапа Stara Zagora | Хасково Haskovo | Всичко за областта Total pour la région | Варна — Varna | Русе — Roussé | Шуменъ Choumen | Всичко за областта Total pour la région | Всичко за Цар- ството Total pour le Roy- aume | Départements | Cultures | |
| h | e | c | t | a | r | e | s | | | | | | | | |

Légumes

| | | | | | | | | | | | | | |
|-----|-----|-------|-------|----|-----|-----|-------|-----|-----|-----|-------|--------|----------------|
| 221 | 14 | 381 | 616 | 8 | 179 | 107 | 294 | 84 | 108 | 119 | 311 | 2,625 | Choux |
| 222 | 18 | 155 | 395 | 73 | 111 | 74 | 258 | 79 | 89 | 121 | 289 | 3,009 | Oignon |
| 283 | 58 | 277 | 618 | 5 | 104 | 103 | 217 | 99 | 245 | 203 | 547 | 3,532 | Piment |
| 60 | 18 | 97 | 175 | 3 | 42 | 60 | 105 | 58 | 36 | 37 | 131 | 926 | Tomates |
| 168 | 29 | 402 | 599 | 7 | 251 | 109 | 367 | 151 | 262 | 186 | 599 | 3,785 | Autres légumes |
| 954 | 137 | 1,312 | 2,403 | 96 | 687 | 458 | 1,241 | 471 | 740 | 666 | 1,877 | 13,877 | Total |

Plantes fourragères

| | | | | | | | | | | | | | |
|--------|-------|---------|---------|-------|--------|--------|--------|--------|--------|--------|--------|---------|------------------------------------|
| 4,479 | 509 | 8,475 | 13,463 | 541 | 28,932 | 7,657 | 37,130 | 14,643 | 12,101 | 23,004 | 49,748 | 176,644 | Vesce |
| 1 | 0 | 1 | 2 | — | 15 | 4 | 19 | 1,204 | 7,503 | 3,936 | 12,643 | 18,100 | Millet fourrager |
| 91 | 4 | 353 | 448 | 1 | 60 | 2 | 63 | 28 | 391 | 94 | 513 | 1,699 | Betteraves fourragères |
| 351 | 187 | 1,559 | 2,097 | 68 | 1,593 | 600 | 2,261 | 1,567 | 3,228 | 2,491 | 7,286 | 27,955 | Prairies artificielles |
| 18,126 | 1,839 | 80,806 | 100,771 | 1,958 | 8,901 | 3,808 | 14,667 | 3,006 | 3,309 | 6,853 | 13,168 | 309,766 | Prairies naturelles |
| 4,571 | 2,683 | 21,403 | 28,657 | 2,691 | 1,780 | 3,824 | 8,295 | 617 | 768 | 858 | 2,283 | 112,883 | Guérets (jachères donnant du foin) |
| 27,619 | 5,222 | 112,597 | 145,438 | 5,259 | 41,281 | 15,895 | 62,435 | 21,065 | 27,300 | 37,276 | 85,641 | 647,047 | Total |

Vignes

| | | | | | | | | | | | | | |
|-------|-------|-----|-------|-----|-------|-------|--------|-------|-------|-------|--------|--------|--------------------|
| 11 | 142 | 20 | 173 | 103 | 42 | 173 | 318 | 167 | 24 | 21 | 212 | 1,954 | jeunes |
| 126 | 448 | 101 | 675 | 121 | 631 | 1,561 | 2,313 | 1,437 | 238 | 153 | 1,828 | 17,886 | donnant des fruits |
| 165 | 82 | 42 | 289 | 50 | 247 | 149 | 446 | 162 | 324 | 641 | 1,127 | 5,435 | jeunes |
| 2,402 | 332 | 449 | 3,183 | 113 | 8,036 | 2,049 | 10,193 | 2,290 | 4,002 | 5,059 | 11,351 | 70,456 | donnant des fruits |
| 176 | 224 | 62 | 462 | 153 | 289 | 322 | 764 | 329 | 348 | 662 | 1,339 | 7,389 | jeunes |
| 2,523 | 780 | 550 | 3,858 | 234 | 8,667 | 3,610 | 12,511 | 3,727 | 4,240 | 5,212 | 13,179 | 88,342 | donnant des fruits |
| 2,704 | 1,004 | 612 | 4,320 | 387 | 8,956 | 3,932 | 13,275 | 4,056 | 4,588 | 5,874 | 14,518 | 95,731 | Total général |

Roseraies

| | | | | | | | | | | | | | |
|---|---|---|---|---|-------|---|-------|---|---|---|---|-------|-----------------|
| — | — | — | — | — | 57 | — | 57 | — | — | — | — | 141 | jeunes |
| — | — | — | — | — | 2,043 | — | 2,043 | — | — | — | — | 6,628 | dont on cueille |
| — | — | — | — | — | 2,100 | — | 2,100 | — | — | — | — | 6,769 | des fleurs |
| | | | | | | | | | | | | | Total |

Jardins fruitiers

| | | | | | | | | | | | | | |
|-------|-----|-------|-------|---|-----|----|-----|-------|----|-----|-------|--------|--------------------|
| 249 | 43 | 231 | 523 | 0 | 21 | 1 | 22 | 25 | 16 | 8 | 49 | 1,754 | jeunes |
| 2,001 | 99 | 558 | 2,658 | 0 | 367 | 2 | 369 | 97 | 7 | 55 | 159 | 10,130 | donnant des fruits |
| 258 | 12 | 47 | 317 | 0 | 7 | 1 | 8 | 116 | 1 | 1 | 118 | 703 | jeunes |
| 243 | 4 | 29 | 276 | 0 | 2 | 0 | 2 | 51 | 1 | 8 | 60 | 474 | donnant des fruits |
| 11 | 1 | 17 | 29 | — | 1 | 0 | 1 | 3 | 5 | 2 | 10 | 79 | jeunes |
| 8 | 1 | 8 | 17 | — | 0 | 0 | 0 | 12 | 1 | 1 | 14 | 70 | donnant des fruits |
| 105 | 16 | 258 | 380 | 2 | 30 | 11 | 43 | 503 | 33 | 28 | 564 | 1,604 | jeunes |
| 937 | 14 | 756 | 1,757 | 2 | 105 | 20 | 127 | 199 | 22 | 50 | 271 | 5,205 | donnant des fruits |
| 624 | 72 | 553 | 1,249 | 2 | 59 | 13 | 74 | 647 | 55 | 39 | 741 | 4,140 | jeunes |
| 3,239 | 118 | 1,351 | 4,7,8 | 2 | 474 | 22 | 498 | 359 | 31 | 114 | 504 | 15,879 | donnant des fruits |
| 3,863 | 190 | 1,904 | 5,957 | 4 | 533 | 35 | 572 | 1,006 | 86 | 153 | 1,245 | 20,019 | Total général |

Jardins de mûriers

| | | | | | | | | | | | | | |
|---|----|---|----|-----|-----|-------|-------|----|----|---|-----|-------|-----------------|
| 1 | 19 | 4 | 24 | 33 | 14 | 256 | 303 | 6 | 11 | 4 | 21 | 500 | jeunes |
| 5 | 13 | 3 | 21 | 640 | 185 | 2,639 | 3,464 | 15 | 63 | 4 | 82 | 3,902 | dont on cueille |
| 6 | 32 | 7 | 45 | 673 | 199 | 2,895 | 3,767 | 21 | 74 | 8 | 103 | 4,402 | des feuilles |
| | | | | | | | | | | | | | Total |

Total des cultures indiquées

| | | | | | | | | | | | | | |
|---------|--------|---------|---------|--------|---------|---------|---------|---------|---------|---------|---------|-----------|---------------|
| 115,191 | 38,070 | 275,737 | 428,998 | 54,265 | 255,206 | 197,324 | 546,795 | 176,158 | 262,003 | 268,989 | 707,150 | 3,769,583 | Total général |
|---------|--------|---------|---------|--------|---------|---------|---------|---------|---------|---------|---------|-----------|---------------|

Посъви, естествени ливади и трайни насаждения презъ 1932/33 земеделска год. —
 б) Производство по окръжи и области —

| Области | Бургазъ — Bourgas | | | | Враца — Vratza | | | | Пловдивъ — Plovdiv | | | | Плѣвень — Pléven | | | |
|---------|-------------------|--------------|--------------|---|--|--|------------------|---|--------------------|-----------------|---|----------------|------------------|---|--|--|
| | Бургазъ Bourgas | Видинъ Vidin | Враца Vratza | Всичко за областта Total pour la région | Смолянъ (Пашмакли) Smolian (Pachmakly) | Отъ окръгъ Петричъ Du département de Pétritch 1) | Пловдивъ Plovdiv | Всичко за областта Total pour la région | Плѣвень Pléven | Търново Tirnovo | Всичко за областта Total pour la région | Плѣвень Pléven | Търново Tirnovo | Всичко за областта Total pour la région | | |

| I. Зърнени храни (зърно) — | | | | | | | | | | | | |
|----------------------------|---------------------|-----------|-----------|-----------|-----------|---------|-----------|-----------|-----------|-----------|-----------|-----------|
| Пшеница | зимна | 2,314,145 | 1,389,407 | 1,467,216 | 2,856,623 | 4,863 | 25,236 | 874,637 | 504,736 | 1,349,801 | 1,417,871 | 2,767,675 |
| | пролѣтна | 37,389 | 109 | 516 | 625 | 3,017 | 1,083 | 1,955 | 6,055 | 558 | 690 | 1,248 |
| | Всичко | 2,351,534 | 1,389,516 | 1,467,732 | 2,857,248 | 7,880 | 26,319 | 876,592 | 910,791 | 1,350,362 | 1,418,561 | 2,768,923 |
| Ръжъ | зимна | 360,442 | 30,485 | 10,757 | 41,242 | 31,163 | 76,586 | 627,668 | 735,417 | 71,383 | 26,552 | 97,935 |
| | пролѣтна | 10,983 | 6,949 | 3,775 | 10,724 | 7,725 | 1,703 | 7,230 | 16,658 | 246 | 3,472 | 3,718 |
| | Всичко | 371,425 | 37,434 | 14,532 | 51,966 | 38,888 | 78,289 | 634,898 | 752,075 | 71,629 | 30,024 | 101,653 |
| Смѣсь | зимна | 11,364 | 396 | 7,469 | 7,865 | 90 | 3,675 | 7,865 | 11,630 | 10,097 | 47,697 | 57,794 |
| | пролѣтна | 410 | 42 | 183 | 225 | 331 | 2 | 104 | 437 | 66 | 91 | 157 |
| | Всичко | 11,774 | 438 | 7,652 | 8,090 | 421 | 3,677 | 7,969 | 12,067 | 10,163 | 47,788 | 57,951 |
| Ечемикъ | зименъ | 679,872 | 36,362 | 66,132 | 102,494 | 810 | 932 | 323,350 | 325,092 | 179,095 | 258,432 | 437,527 |
| | пролѣтенъ | 268,918 | 1,311 | 16,111 | 17,422 | 1,818 | 2,949 | 10,601 | 15,368 | 4,247 | 6,372 | 10,619 |
| | Всичко | 948,790 | 37,673 | 82,243 | 119,916 | 2,628 | 3,881 | 333,951 | 340,460 | 183,342 | 264,804 | 448,146 |
| Овесъ | 280,671 | 39,919 | 82,882 | 122,801 | 6,231 | 6,886 | 36,422 | 49,539 | 114,624 | 144,033 | 258,657 | |
| Лимецъ | 35,095 | 205 | 187 | 392 | 534 | — | 813 | 1,347 | 363 | 3,143 | 3,506 | |
| Просо | 12,398 | 322 | 1,324 | 1,646 | 1 | 104 | 6,278 | 6,383 | 8,071 | 10,344 | 18,415 | |
| Царевица | 573,696 | 1,022,594 | 2,037,712 | 3,060,306 | 29,285 | 71,735 | 294,885 | 395,905 | 1,426,771 | 980,955 | 2,407,726 | |
| Оризъ | 3,653 | — | — | — | — | 1,280 | 73,982 | 75,262 | — | — | — | |
| Всичко | 4,589,039 | 2,528,101 | 3,694,264 | 6,222,365 | 85,868 | 192,171 | 2,265,790 | 2,543,829 | 3,165,325 | 2,899,652 | 6,064,977 | |

| II. Индустриални растения — | | | | | | | | | | | | |
|-----------------------------|---------------------|--------|--------|--------|-------|--------|---------|---------|---------|---------|-----------|--|
| Тютюнъ | 8,787 | 26 | 296 | 322 | 7,077 | 12,607 | 57,973 | 77,657 | 559 | 584 | 1,143 | |
| Захарно цвекло | 113,908 | 5,601 | 8,737 | 14,338 | — | — | 122,073 | 122,073 | 471,214 | 576,924 | 1,048,138 | |
| Слънчогледъ | 171,925 | 33,570 | 39,174 | 72,744 | — | 481 | 58,213 | 58,694 | 20,670 | 67,887 | 88,557 | |
| Рапица | 67 | 775 | 2,836 | 3,611 | — | — | 70 | 70 | 2,268 | 38 | 2,306 | |
| Макъ | афионъ *) | — | — | 0 | 0 | — | 0 | 0 | 0 | — | 0 | |
| | семе | 4 | 5 | 12 | 17 | — | 0 | 221 | 221 | 2 | 2 | |
| Сусамъ | 1,348 | 1 | — | 1 | — | 4 | 63 | 67 | — | — | — | |
| Резине | 11 | — | — | — | — | — | 35 | 35 | — | — | — | |
| Анасонъ | 1 | — | — | — | — | — | 51 | 51 | — | — | — | |
| Фастъци | 45 | 2 | 5 | 7 | — | 3 | 2,386 | 2,389 | — | 36 | 36 | |
| Памукъ | семе | 5,661 | 131 | 488 | 619 | — | 285 | 9,648 | 9,933 | 417 | 724 | |
| | влакна | 2,168 | 49 | 196 | 245 | — | 137 | 3,565 | 3,702 | 165 | 299 | |
| Конопъ | семе | 170 | 1,835 | 2,824 | 4,659 | 79 | 8 | 2,796 | 2,883 | 2,488 | 1,196 | |
| | влакна | 209 | 1,995 | 2,626 | 4,621 | 68 | 6 | 6,020 | 6,094 | 2,671 | 1,560 | |
| Ленъ | семе | 1,122 | 30 | 6 | 36 | 118 | 133 | 283 | 534 | 28 | 1 | |
| | влакна | 353 | 34 | 8 | 42 | 66 | 111 | 225 | 402 | 18 | 0 | |

| III. Варива — | | | | | | | | | | | | |
|---|------------------------------|--------|--------|---------|--------|-------|--------|--------|--------|--------|---------|--------|
| Фасуль (бѣлъ бобъ) | засѣтъ отдѣлно | 19,798 | 13,113 | 20,177 | 33,290 | 2,121 | 1,572 | 46,660 | 50,353 | 39,013 | 50,034 | 89,047 |
| | между др. растения | 1,596 | 28,664 | 49,222 | 77,886 | 2,127 | 4,406 | 513 | 7,046 | 22,966 | 30,532 | 53,498 |
| Леща | 844 | 372 | 207 | 579 | 334 | 219 | 5,611 | 6,164 | 5,049 | 2,840 | 7,889 | |
| Бакла (черъ бобъ), грахъ и нахутъ | 1,023 | 23 | 148 | 171 | 8 | 3 | 4,056 | 4,057 | 90 | 1,314 | 1,404 | |
| Всичко | 23,261 | 42,172 | 69,754 | 111,926 | 4,590 | 6,200 | 56,840 | 67,630 | 67,118 | 84,720 | 151,838 | |

| IV. Картофи — | | | | | | | | | | | | |
|-------------------|--------|--------|--------|--------|--------|--------|---------|---------|--------|--------|---------|--|
| Картофи | 17,065 | 19,028 | 13,491 | 32,519 | 53,189 | 17,342 | 159,680 | 230,211 | 39,787 | 81,292 | 121,079 | |

| V. Бостани — | | | | | | | | | | | | |
|---|--------|--------|--------|--------|---|-------|--------|--------|--------|--------|--------|--|
| Дини, пжпеши, тикви и пр. (хилъди лева) | 11,451 | 10,023 | 11,696 | 21,719 | 1 | 1,169 | 18,744 | 19,914 | 24,288 | 18,733 | 43,021 | |

*) Производството на афионъ е изчислено за дѣлата площъ засѣта съ макъ въ ония околии, въ които се произвежда афионъ.
 1) Околии: Неврокопъ и Разлогъ. — 2) Околии: Горна Джумая, Петричъ и Св. Врачъ. — 3) Повредено.

Ensemencements, prairies naturelles et cultures arborescentes en l'année agricole 1932/33

Production par départements et régions

| София -- Sofia | | | | Ст. Загора — St. Zagora | | | | Шуменъ — Choumenъ | | | | Régions | | Départements | Cultures |
|-------------------------|--|---------------|--|---|------------------------------|--------------------|--|-------------------|---------------|-------------------|--|--|--|--------------|----------|
| Кюстендилъ Kustendil | Отъ окръгъ Перричъ ¹⁾ Du département de Pétritch ²⁾ | София — Sofia | Всичко за областта Total pour la région | Момчилградъ (Мъстанли) Mouchilgrade (Mastanly) | Стара Загора Stara Zagora | Хасково Haskovo | Всичко за областта Total pour la région | Варна — Varna | Русе — Roussé | Шуменъ Choumen | Всичко за областта Total pour la région | Всичко за Царството Total pour le Roy- aume | | | |
| q | u | i | n | t | a | u | x | | | | | | | | |

Сѣреалес (grain)

| | | | | | | | | | | | | | | |
|---------|---------|-----------|-----------|---------|-----------|-----------|-----------|-----------|-----------|-----------|-----------|------------|-----------------|-----------|
| 103,409 | 50,291 | 183,030 | 336,730 | 89,783 | 1,237,856 | 726,002 | 2,053,641 | 1,002,028 | 1,348,659 | 143,735 | 3,788,011 | 15,021,591 | d'hiver | } Froment |
| 3,378 | 1,290 | 7,718 | 12,386 | 1,513 | 7,151 | 3,359 | 12,023 | 694 | 71 | 57 | 822 | 70,548 | de printemps | |
| 106,787 | 51,581 | 190,748 | 349,116 | 91,296 | 1,245,007 | 729,351 | 2,055,664 | 1,002,722 | 1,348,730 | 143,711 | 3,788,863 | 15,092,139 | Total | |
| 113,129 | 93,542 | 209,078 | 415,749 | 52,000 | 83,605 | 200,969 | 336,574 | 38,251 | 272,935 | 62,028 | 373,214 | 2,360,573 | d'hiver | } Seigle |
| 13,496 | 3,585 | 30,495 | 47,577 | 3,607 | 1,528 | 2,619 | 7,754 | 159 | 27 | 1,394 | 1,580 | 98,994 | de printemps | |
| 126,625 | 97,128 | 239,573 | 463,326 | 55,607 | 85,133 | 203,588 | 344,328 | 38,410 | 272,962 | 63,422 | 374,794 | 2,459,567 | Total | |
| 251,664 | 1,078 | 587,805 | 840,547 | 31,165 | 1,172 | 6,552 | 38,889 | 4,654 | 142,054 | 29,308 | 176,016 | 1,144,105 | d'hiver | } Méteil |
| 1,051 | 14 | 1,611 | 2,683 | 187 | 899 | 75 | 1,161 | 194 | 72 | 1,514 | 1,780 | 6,856 | de printemps | |
| 252,725 | 1,092 | 589,415 | 843,233 | 31,352 | 2,071 | 6,627 | 40,050 | 4,848 | 142,126 | 30,822 | 177,796 | 1,150,961 | Total | |
| 45,547 | 25,359 | 51,122 | 123,028 | 31,095 | 412,399 | 193,018 | 636,512 | 105,711 | 259,708 | 276,292 | 642,711 | 2,947,236 | d'hiver | } Orge |
| 23,041 | 2,493 | 111,963 | 137,497 | 2,469 | 23,846 | 6,760 | 33,075 | 57,571 | 2,884 | 25,079 | 85,534 | 568,433 | de printemps | |
| 69,588 | 27,852 | 163,085 | 250,525 | 33,564 | 436,245 | 199,778 | 669,587 | 164,282 | 262,592 | 301,371 | 728,245 | 3,515,669 | Total | |
| 79,441 | 7,100 | 249,596 | 335,137 | 6,634 | 66,133 | 43,691 | 116,518 | 35,113 | 32,940 | 67,387 | 135,440 | 1,298,763 | Avoine | |
| 6,222 | — | 13,738 | 19,960 | 384 | 44,594 | 12,650 | 57,628 | 79 | 75 | 817 | 971 | 118,899 | Epeautre | |
| 196 | 1,144 | 270 | 1,610 | 386 | 7,880 | 9,669 | 17,935 | 2,958 | 7,220 | 6,261 | 16,439 | 74,826 | Millet | |
| 93,985 | 65,631 | 239,299 | 399,915 | 127,130 | 491,114 | 427,379 | 1,045,623 | 424,877 | 550,531 | 651,702 | 1,627,110 | 9,510,281 | Maïs | |
| 513 | 1,159 | — | 1,672 | — | 2,133 | 2,994 | 5,127 | — | — | — | — | 85,714 | Riz | |
| 735,032 | 253,687 | 1,684,725 | 2,674,494 | 346,413 | 2,380,310 | 1,635,737 | 4,362,460 | 1,673,289 | 2,617,176 | 2,559,193 | 6,849,658 | 33,306,819 | Total | |

Plantes industrielles

| | | | | | | | | | | | | | |
|--------|--------|---------|---------|--------|---------|--------|---------|--------|---------|---------|-----------|-----------|----------------------|
| 23,239 | 25,027 | 79 | 43,315 | 51,885 | 1,694 | 48,545 | 102,124 | 63 | 3,819 | 2,295 | 6,178 | 244,556 | Tabac |
| 1,277 | — | 103,242 | 104,519 | 100 | 250,093 | 89,984 | 340,177 | 17,471 | 858,234 | 341,929 | 1,217,634 | 2,960,787 | Betteraves sucrières |
| 8,344 | 71 | 22,043 | 30,458 | 652 | 72,947 | 9,391 | 82,990 | 58,144 | 89,909 | 101,219 | 249,272 | 754,641 | Tournesol |
| 3 | — | 6 | 9 | — | 7 | — | 7 | 987 | 1,891 | 25 | 2,903 | 8,973 | Colza |
| 2 | 32 | 1 | 35 | — | — | 0 | 0 | 0 | — | — | 0 | 35 | opium*) |
| 62 | 1,439 | 142 | 1,643 | — | 32 | 1 | 33 | 1 | 8 | 0 | 9 | 1,929 | graines |
| 10 | 1,735 | — | 1,745 | 1,325 | 403 | 29,066 | 30,794 | — | — | — | — | 33,955 | Sésame |
| 624 | — | — | 624 | 3 | 2 | 108 | 113 | — | — | — | — | 783 | Fenouil |
| — | 5 | — | 5 | 1 | 25 | 5,487 | 5,513 | — | — | — | — | 5,570 | Anis |
| 3) | 289 | — | 289 | 115 | 7 | 138 | 260 | 2 | 3) | — | 2 | 3,028 | Arachides |
| — | 3,934 | — | 3,934 | 454 | 18,489 | 22,659 | 41,602 | 249 | 247 | 132 | 628 | 63,518 | graines |
| — | 1,495 | — | 1,495 | 237 | 7,554 | 7,850 | 15,641 | 99 | 86 | 49 | 234 | 23,950 | filasses |
| 1,516 | — | 2,307 | 3,823 | 1 | 83 | 39 | 123 | 417 | 946 | 334 | 1,697 | 17,039 | graines |
| 1,863 | — | 2,010 | 3,873 | 2 | 69 | 57 | 128 | 383 | 1,351 | 397 | 2,131 | 21,287 | filasses |
| 19 | 12 | 14 | 45 | — | 255 | 2 | 257 | 2 | 12 | 0 | 14 | 2,037 | graines |
| 28 | 11 | 17 | 56 | — | 175 | 2 | 177 | 10 | 6 | 2 | 18 | 1,066 | filasses |

Graines potagères

| | | | | | | | | | | | | | |
|-------|-------|--------|--------|--------|--------|--------|--------|--------|---------|--------|---------|---------|---|
| 4,713 | 2,098 | 11,083 | 17,894 | 5,542 | 24,906 | 20,190 | 50,638 | 90,517 | 171,253 | 75,196 | 336,966 | 597,986 | ensemencés séparément |
| 964 | 1,111 | 2,843 | 4,918 | 6,387 | 441 | 219 | 7,047 | 691 | 319 | 4,602 | 5,612 | 157,603 | ensemencés parmi d'autres plantes |
| 237 | 119 | 205 | 561 | 391 | 465 | 605 | 1,461 | 3,865 | 9,269 | 6,160 | 19,294 | 36,792 | Lentille |
| 68 | 53 | 798 | 919 | 315 | 2,531 | 5,718 | 8,564 | 3,349 | 690 | 219 | 4,258 | 20,406 | Fèves, pois et pois-chiches |
| 5,982 | 3,381 | 14,929 | 24,292 | 12,635 | 28,343 | 26,732 | 67,710 | 98,422 | 181,531 | 86,177 | 366,130 | 812,787 | Total |

Pommes de terre

| | | | | | | | | | | | | | |
|--------|-------|---------|---------|--------|--------|-------|--------|--------|--------|--------|--------|---------|-----------------|
| 47,544 | 7,627 | 192,928 | 248,099 | 47,233 | 50,839 | 1,655 | 99,757 | 16,601 | 23,353 | 20,535 | 60,489 | 809,219 | Pommes de terre |
|--------|-------|---------|---------|--------|--------|-------|--------|--------|--------|--------|--------|---------|-----------------|

Gardinaĝe

| | | | | | | | | | | | | | |
|-------|-------|-------|--------|-------|-------|-------|--------|-------|--------|--------|--------|---------|---|
| 6,022 | 1,172 | 4,676 | 11,870 | 1,556 | 8,057 | 9,960 | 19,573 | 9,406 | 19,468 | 11,357 | 40,231 | 167,779 | Melons, melons d'eau, citrouilles, etc. (en 1,000 léva) |
|-------|-------|-------|--------|-------|-------|-------|--------|-------|--------|--------|--------|---------|---|

*) La production d'opium est calculée pour toute la superficie enssemencée en pavot dans les arrondissements où l'on produit de l'opium.

3) Arrondissements de Nevrokop et de Razlog. — 2) Arrondis. de Gorna Djournaya, de Pétritch et de Sv. Vrach — 3) Endommagé.

Ensemencements, prairies naturelles et cultures arborescentes en l'année agricole 1932/33
Production par départements et régions

(Suite et fin)

| София — Sofia | | | | Ст. Загора — St. Zagora | | | | Шуменъ — Choumen | | | | Всичко за Цар-ството Total pour le Royaume | Régions | |
|------------------------|---|---------------|---|--|------------------------------|--------------------|---|------------------|---------------|-------------------|---|---|--------------|----------|
| Кюстендил Kustendil | Отъокр. Петричъ Du département de Pétritch | София — Sofia | Всичко за областъта Total pour la région | Момчилградъ (Мъстанли) Momchilgrade (Mastanly) | Стара Загора Stara Zagora | Хасково Haskovo | Всичко за областъта Total pour la région | Варна — Varna | Русе — Roussé | Шуменъ Choumen | Всичко за областъта Total pour la région | | Департаменты | Cultures |
| q | u | i | n | t | a | u | x | | | | | | | |

Légumes

| | | | | | | | | | | | | | |
|--------|--------|---------|---------|-------|--------|--------|---------|--------|--------|--------|---------|-----------|----------------|
| 59,020 | 3,766 | 98,378 | 161,164 | 1,992 | 43,301 | 26,103 | 71,396 | 23,260 | 24,178 | 31,318 | 78,756 | 649,982 | Choux |
| 13,899 | 1,110 | 10,950 | 25,959 | 1,824 | 9,793 | 5,838 | 17,505 | 9,674 | 7,027 | 11,044 | 27,745 | 284,847 | Oignon |
| 11,208 | 4,394 | 13,072 | 28,674 | 178 | 13,286 | 16,712 | 30,176 | 10,306 | 14,829 | 17,343 | 42,478 | 262,243 | Piment |
| 3,664 | 1,376 | 7,963 | 13,003 | 119 | 9,815 | 7,823 | 17,757 | 6,131 | 4,855 | 4,199 | 15,185 | 119,888 | Tomates |
| 8,110 | 2,902 | 16,485 | 27,497 | 855 | 15,725 | 16,506 | 33,086 | 14,410 | 17,015 | 9,782 | 41,207 | 233,630 | Autres légumes |
| 95,901 | 13,548 | 146,848 | 256,297 | 4,968 | 91,920 | 73,032 | 169,920 | 63,781 | 67,904 | 73,685 | 205,371 | 1,550,590 | Total |

Plantes fourragères

| | | | | | | | | | | | | | |
|---------|--------|-----------|-----------|--------|-----------|---------|-----------|---------|-----------|-----------|-----------|------------|------------------------------------|
| 125,313 | 14,053 | 246,299 | 385,665 | 12,471 | 594,764 | 124,360 | 731,595 | 446,854 | 397,508 | 614,937 | 1,459,299 | 4,493,326 | Vesce (foin) |
| *) | *) | 27 | 27 | — | 236 | 110 | 346 | 45,375 | 257,691 | 124,497 | 427,563 | 608,371 | Millet fourrager |
| 12,270 | 565 | 58,885 | 71,720 | 5 | 15,902 | 521 | 16,428 | 5,866 | 99,600 | 18,350 | 123,816 | 381,891 | Betteraves fourragères |
| 22,865 | 9,190 | 93,873 | 125,928 | 4,783 | 107,439 | 33,958 | 146,180 | 115,464 | 206,259 | 143,922 | 465,655 | 1,804,394 | Prairies artificielles |
| 621,835 | 56,269 | 1977,954 | 2,656,103 | 43,602 | 312,502 | 108,951 | 465,055 | 126,255 | 137,643 | 245,870 | 509,768 | 8,165,715 | Prairies naturelle |
| 34,811 | 19,268 | 183,813 | 237,892 | 28,881 | 29,820 | 35,106 | 93,807 | 8,692 | 14,811 | 11,107 | 34,610 | 1,227,663 | Guérets (jachères donnant du foin) |
| 817,144 | 99,345 | 2,560,851 | 3,477,340 | 89,742 | 1,060,653 | 303,005 | 1,453,411 | 743,506 | 1,113,522 | 1,158,633 | 3,020,711 | 15,671,360 | Total |

Vignes

| | | | | | | | | | | | | | |
|--------|--------|--------|---------|-------|---------|---------|---------|---------|---------|---------|---------|-----------|--|
| 4,889 | 18,389 | 3,845 | 27,123 | 3,244 | 21,457 | 55,884 | 80,585 | 40,886 | 7,330 | 2,895 | 51,111 | 755,411 | raisin |
| 2,452 | 9,058 | 1,941 | 13,451 | 1,645 | 12,388 | 28,737 | 42,770 | 23,154 | 3,905 | 1,493 | 28,552 | 415,145 | moût (hectol.) ¹⁾ } Ordinaires |
| 93,222 | 16,678 | 25,714 | 135,614 | 6,418 | 394,546 | 106,574 | 507,538 | 102,166 | 227,016 | 203,807 | 532,989 | 3,554,74 | raisins |
| 47,977 | 8,562 | 13,769 | 70,303 | 3,548 | 216,748 | 59,479 | 279,775 | 60,516 | 130,776 | 114,175 | 305,497 | 1,983,287 | moût (hectol.) ¹⁾ } Greffées sur pied américain |
| 98,111 | 35,057 | 29,559 | 162,737 | 9,662 | 416,003 | 162,458 | 588,123 | 143,052 | 234,346 | 206,702 | 584,100 | 4,310,152 | raisins |
| 50,429 | 17,620 | 15,710 | 83,759 | 5,193 | 229,136 | 88,216 | 322,545 | 83,700 | 134,681 | 115,668 | 334,049 | 2,398,432 | moût (hectol.) ¹⁾ } Total |

Roseaies

| | | | | | | | | | | | | | |
|---|---|---|---|---|--------|---|--------|---|---|---|---|---------|------------------|
| — | — | — | — | — | 36,242 | — | 36,242 | — | — | — | — | 106,855 | Rosiers (fleurs) |
|---|---|---|---|---|--------|---|--------|---|---|---|---|---------|------------------|

Jardins fruitiers

| | | | | | | | | | | | | | |
|--------|-------|--------|---------|----|--------|-----|--------|-------|-----|-------|-------|---------|------------------|
| 20,761 | 4,175 | 13,339 | 38,274 | 18 | 15,012 | 112 | 15,142 | 1,569 | 377 | 1,373 | 3,319 | 235,457 | Pruniers |
| 10,204 | 105 | 749 | 11,138 | — | 185 | 5 | 190 | 712 | 92 | 209 | 1,013 | 19,167 | Pommiers |
| 493 | 39 | 206 | 738 | — | 24 | 18 | 42 | 19 | 39 | 26 | 84 | 2,337 | Poiriers |
| 23,235 | 831 | 32,409 | 55,476 | 35 | 3,517 | 381 | 3,933 | 4,350 | 333 | 820 | 5,503 | 207,797 | Autres et mixtes |
| 54,693 | 5,230 | 46,703 | 106,626 | 53 | 18,738 | 516 | 19,307 | 6,650 | 841 | 2,428 | 9,919 | 464,758 | Total |

Jardins de mûriers

| | | | | | | | | | | | | | |
|-----|-------|----|-------|--------|--------|---------|---------|-------|-------|-----|-------|---------|--------------------|
| 191 | 1,779 | 80 | 2,050 | 57,960 | 11,878 | 224,316 | 294,154 | 1,486 | 3,413 | 234 | 5,133 | 331,088 | Mûriers (feuilles) |
|-----|-------|----|-------|--------|--------|---------|---------|-------|-------|-----|-------|---------|--------------------|

*) Повредено — Endommagé.

1) Moût obtenu de la quantité de raisin indiquée.

Посѣви, естествени ливади и трайни насаждения презъ 1932/33 земеделска година — Ensemencements, prairies naturelles et cultures arborescentes en l'année agricole 1932/33

с) Срѣдно производство на хектаръ по окръжи и области — Production moyenne par hectare, par départements et régions

| Области Régions | Окръжи Départements | Култури Cultures | ки л о г р а м и — k i l o g r a m m e s | | | | | | | | | | | | | | | | | | | | | |
|--------------------|------------------------|---------------------|--|-----------------|---|--|---|--------------------|---|------------------|-------------------|---|-------------------------|--|------------------------------|---|---|------------------------------|-------------------|---|---|---------------|------------------|---|
| | | | Бургас — Bourgas | Враца Vratsa | | Пловдивъ Plovdiv | | | Плѣвень Pléven | | | София Sofia | | | Стара Загора Stara Zagora | | | Шуменъ Choumen | | | Общо за Царството En général pour le Royaume | | | |
| | | | Видинъ — Vidin | Враца — Vratsa | Общо за областта En général pour la région | Смолян (Пашмакли) Smolian (Pachmakly) | Отъ окр. Петричъ ¹⁾ Du d. département de Pétritch ¹⁾ | Пловдивъ — Plovdiv | Общо за областта En général pour la région | Плѣвень — Pléven | Търново — Tırnovo | Общо за областта En général pour la région | Кюстендилъ Kustendil | Отъ окр. Петричъ ²⁾ Du département de Pétritch ²⁾ | София — Sofia | Общо за областта En général pour la région | Момчилградъ—(Мъс- танли) — Momtchil- grade (Mastanly) | Стара Загора Stara Zagora | Хасково — Haskovo | Общо за областта En général pour la région | Варна — Varna | Русе — Roussé | Шуменъ — Choumen | Общо за областта En général pour la région |

I. Зърнени храни (зърно) — Céréales (grain)

| | | | | | | | | | | | | | | | | | | | | | | | | | |
|-----------------------------|------------------------------------|-------|-------|-------|-------|-------|-------|-------|-------|-------|-------|-------|-------|-------|-------|-------|-------|-------|-------|-------|-------|-------|-------|-------|-------|
| Пшеница Froment | зимна — d'hiver | 1,348 | 1,289 | 1,155 | 1,217 | 935 | 1,032 | 1,203 | 1,195 | 1,114 | 1,192 | 1,153 | 970 | 1,032 | 1,120 | 1,056 | 962 | 1,006 | 1,143 | 1,049 | 1,267 | 1,405 | 1,195 | 1,283 | 1,206 |
| | пролѣтна — de printemps | 902 | 1,124 | 887 | 919 | 862 | 785 | 836 | 839 | 647 | 1,085 | 838 | 748 | 594 | 712 | 707 | 714 | 889 | 1,153 | 919 | 1,137 | 1,118 | 1,046 | 1,126 | 859 |
| | общо — en général | 1,338 | 1,289 | 1,155 | 1,217 | 906 | 1,019 | 1,202 | 1,192 | 1,114 | 1,192 | 1,153 | 961 | 1,014 | 1,095 | 1,038 | 956 | 1,005 | 1,143 | 1,018 | 1,267 | 1,405 | 1,195 | 1,283 | 1,204 |
| Ръжъ — Seigle | зимна — d'hiver | 1,265 | 1,212 | 970 | 1,138 | 1,094 | 1,067 | 1,221 | 1,197 | 1,366 | 1,053 | 1,264 | 982 | 1,196 | 1,331 | 1,196 | 835 | 1,126 | 1,045 | 1,023 | 1,352 | 1,449 | 1,232 | 1,398 | 1,205 |
| | пролѣтна — de printemps | 732 | 974 | 933 | 959 | 896 | 896 | 668 | 781 | 782 | 854 | 851 | 636 | 852 | 800 | 749 | 766 | 682 | 801 | 759 | 1,017 | 1,535 | 1,149 | 1,137 | 779 |
| | общо — en général | 1,238 | 1,159 | 960 | 1,096 | 1,048 | 1,032 | 1,210 | 1,183 | 1,363 | 1,026 | 1,242 | 928 | 1,178 | 1,228 | 1,119 | 830 | 1,113 | 1,041 | 1,015 | 1,350 | 1,449 | 1,230 | 1,397 | 1,179 |
| Смѣсъ — Métell | зимна — d'hiver | 1,528 | 912 | 894 | 895 | 952 | 886 | 1,024 | 976 | 1,116 | 1,395 | 1,337 | 1,203 | 914 | 1,308 | 1,274 | 915 | 707 | 1,020 | 923 | 1,216 | 1,218 | 1,512 | 1,259 | 1,253 |
| | пролѣтна — de printemps | 1,100 | 1,077 | 1,115 | 1,108 | 758 | — | 1,004 | 795 | 1,113 | 196 | 296 | 714 | 700 | 652 | 677 | 581 | 660 | 1,012 | 663 | 743 | 1,455 | 1,461 | 1,319 | 788 |
| | общо — en général | 1,511 | 926 | 898 | 900 | 792 | 885 | 1,024 | 968 | 1,116 | 1,379 | 1,324 | 1,199 | 910 | 1,305 | 1,271 | 912 | 686 | 1,020 | 913 | 1,186 | 1,218 | 1,510 | 1,250 | 1,249 |
| Ечемикъ — Orge | зименъ — d'hiver | 1,529 | 1,637 | 1,595 | 1,610 | 804 | 1,059 | 1,492 | 1,487 | 1,439 | 1,379 | 1,403 | 1,123 | 1,107 | 1,571 | 1,270 | 1,107 | 1,614 | 1,398 | 1,510 | 1,446 | 1,477 | 1,532 | 1,494 | 1,483 |
| | пролѣтенъ — de printemps | 1,396 | 955 | 1,662 | 1,575 | 1,051 | 857 | 985 | 959 | 1,263 | 1,156 | 1,199 | 857 | 639 | 1,122 | 1,053 | 894 | 1,154 | 891 | 1,066 | 1,440 | 1,389 | 1,478 | 1,449 | 1,206 |
| | общо — en général | 1,489 | 1,597 | 1,608 | 1,605 | 960 | 898 | 1,468 | 1,451 | 1,434 | 1,373 | 1,397 | 1,018 | 1,039 | 1,232 | 1,145 | 1,088 | 1,580 | 1,371 | 1,479 | 1,444 | 1,476 | 1,527 | 1,489 | 1,443 |
| Овесъ — Avoine | 1,013 | 1,027 | 1,116 | 1,086 | 771 | 721 | 853 | 821 | 1,100 | 935 | 1,001 | 836 | 625 | 930 | 937 | 655 | 849 | 995 | 883 | 1,048 | 1,105 | 1,129 | 1,101 | 983 | |
| Лимецъ — Epeautre | 1,045 | 761 | 786 | 769 | 921 | — | 601 | 698 | 690 | 844 | 825 | 1,141 | — | 943 | 997 | 1,130 | 998 | 1,033 | 1,016 | 681 | 925 | 1,292 | 1,170 | 1,009 | |
| Просо — Millet | 1,272 | 1,874 | 995 | 1,097 | 600 | 945 | 861 | 863 | 1,042 | 924 | 972 | 696 | 504 | 850 | 561 | 606 | 1,181 | 969 | 1,037 | 885 | 927 | 1,052 | 902 | 1,000 | |
| Царевица — Maïs | 1,216 | 1,208 | 1,655 | 1,473 | 856 | 972 | 1,119 | 1,066 | 1,421 | 1,372 | 1,401 | 919 | 885 | 866 | 881 | 836 | 1,083 | 1,089 | 1,048 | 1,305 | 1,424 | 1,407 | 1,384 | 1,309 | |
| Оризъ — Riz | 1,715 | — | — | — | — | 934 | 1,219 | 1,212 | — | — | — | 704 | 982 | — | 875 | — | 1,800 | 2,146 | 1,987 | — | — | — | — | 1,248 | |

II. Индустириални растения — Plantes industrielles

| | | | | | | | | | | | | | | | | | | | | | | | | | |
|---|-----------------------------|--------|--------|--------|-------|-------|--------|--------|--------|--------|--------|-------|-------|--------|--------|--------|--------|--------|--------|--------|--------|--------|--------|--------|-----|
| Тютюнъ — Tabac | 793 | 80 | 74 | 74 | 1,044 | 1,069 | 1,070 | 1,068 | 156 | 535 | 249 | 789 | 839 | 354 | 910 | 544 | 1,012 | 945 | 152 | 703 | 389 | 526 | 899 | | |
| Захарно цвекло — Betteraves à sucre | 15,233 | 18,180 | 10,513 | 12,577 | — | — | 21,163 | 21,163 | 22,338 | 24,228 | 23,344 | 7,193 | — | 16,090 | 15,836 | 11,111 | 19,252 | 27,653 | 20,934 | 27,976 | 30,070 | 31,766 | 30,494 | 24,255 | |
| Слънчогледъ — Tournesol | 956 | 948 | 966 | 958 | — | 1,119 | 906 | 908 | 952 | 810 | 839 | 873 | 592 | 895 | 888 | 557 | 746 | 736 | 736 | 965 | 839 | 1,049 | 945 | 902 | |
| Рапица — Colza | 942 | 1,417 | 1,463 | 1,450 | — | — | 802 | 802 | 1,264 | 713 | 1,246 | 500 | — | 500 | 500 | — | 700 | 700 | 1,258 | 1,209 | 730 | 1,220 | 1,299 | | |
| Макъ — шафшонъ — opium | — | — | 6 | 6 | — | 9 | 1 | 1 | 9 | — | 7 | 14 | 9 | 3 | 9 | — | 0 | 0 | 4 | — | — | 2 | 8 | | |
| Равотъ — семе — graines | 578 | 443 | 399 | 425 | — | 380 | 569 | 569 | 411 | 173 | 200 | 484 | 427 | 553 | 437 | — | 600 | 140 | 550 | 50 | 728 | 150 | 450 | 449 | |
| Сусамъ — Sésame | 298 | 500 | — | 500 | — | 300 | 431 | 420 | — | — | — | 550 | 249 | — | 250 | 349 | 177 | 337 | 334 | — | — | — | — | 327 | |
| Резине — Fenouil | 380 | — | — | — | — | — | 655 | 655 | — | — | — | 692 | — | — | 692 | 600 | 489 | 729 | 706 | — | — | — | — | 686 | |
| Анасонъ — Anis | 150 | — | — | — | — | — | 373 | 373 | — | — | — | — | 500 | — | 500 | 200 | 597 | 503 | 508 | — | — | — | — | 506 | |
| Фастъци — Arachides | 526 | 500 | 1,000 | 752 | — | 300 | 623 | 622 | — | 401 | 401 | — | 1,204 | — | 1,204 | 571 | 455 | 1,027 | 765 | 249 | * | — | 110 | 654 | |
| Памукъ — Coton | семе — graines | 203 | 218 | 159 | 168 | — | 361 | 300 | 301 | 188 | 151 | 163 | — | 272 | — | 272 | 210 | 357 | 334 | 368 | 270 | 55 | 163 | 101 | 309 |
| | влакна — filasses | 78 | 82 | 64 | 67 | — | 173 | 111 | 112 | 74 | 62 | 66 | — | 104 | — | 104 | 109 | 146 | 133 | 138 | 107 | 19 | 60 | 38 | 117 |
| Конопъ — Chanvre | семе — graines | 310 | 259 | 276 | 269 | 342 | 400 | 395 | 394 | 311 | 294 | 305 | 349 | — | 411 | 384 | 153 | 447 | 249 | 342 | 339 | 343 | 286 | 330 | 323 |
| | влакна — filasses | 382 | 281 | 257 | 267 | 293 | 300 | 851 | 833 | 334 | 383 | 351 | 429 | — | 358 | 389 | 304 | 371 | 368 | 356 | 311 | 491 | 340 | 414 | 404 |
| Лень — Lin | семе — graines | 511 | 142 | 95 | 124 | 399 | 369 | 329 | 351 | 248 | 314 | 264 | 157 | 400 | 235 | 214 | — | 714 | 600 | 713 | 25 | 968 | 57 | 233 | 429 |
| | влакна — filasses | 161 | 157 | 125 | 145 | 224 | 308 | 262 | 264 | 154 | 162 | 155 | 223 | 367 | 294 | 267 | — | 489 | 550 | 492 | 183 | 466 | 492 | 300 | 225 |

III. Варива — Graines potagères

| | | | | | | | | | | | | | | | | | | | | | | | | |
|---|-----|-----|-------|-----|-----|-----|-----|-----|-----|-----|-----|-----|-----|-----|-----|-----|-----|-----|-----|-----|-----|-------|-----|-----|
| Фасуль (бѣлъ бобъ) засѣтъ отдѣлно — Haricots ensemencés séparément | 704 | 870 | 903 | 890 | 830 | 749 | 683 | 690 | 752 | 774 | 764 | 708 | 853 | 689 | 710 | 612 | 635 | 562 | 601 | 949 | 902 | 918 | 918 | 817 |
| Леща — Lentilles | 488 | 801 | 1,055 | 877 | 683 | 576 | 663 | 661 | 845 | 592 | 732 | 491 | 794 | 516 | 545 | 275 | 573 | 383 | 383 | 643 | 590 | 784 | 652 | 646 |
| Бакла, (черъ бобъ) грахъ и нахутъ — Fèves, pois et pois-chiches | 536 | 465 | 502 | 497 | 468 | 300 | 891 | 888 | 942 | 640 | 653 | 381 | 447 | 783 | 696 | 688 | 632 | 585 | 601 | 577 | 442 | 1,054 | 562 | 635 |

IV. Картофи — Pommes de terre

| | | | | | | | | | | | | | | | | | | | | | | | | |
|-------------------------------------|-------|-------|-------|-------|-------|-------|-------|-------|-------|-------|-------|-------|-------|-------|-------|-------|-------|-------|-------|-------|-------|-------|-------|-------|
| Картофи — Pommes de terre | 6,946 | 7,136 | 7,147 | 7,140 | 4,266 | 4,969 | 5,334 | 5,017 | 7,432 | 6,462 | 6,753 | 6,069 | 3,632 | 5,878 | 5,803 | 4,803 | 5,817 | 3,732 | 5,245 | 9,999 | 6,444 | 4,685 | 6,255 | 5,637 |
|-------------------------------------|-------|-------|-------|-------|-------|-------|-------|-------|-------|-------|-------|-------|-------|-------|-------|-------|-------|-------|-------|-------|-------|-------|-------|-------|

V. Бостани (въ лева) — Jardinage (en levés)

| | | | | | | | | | | | | | | | | | | | | | | | | |
|---|-------|-------|-------|-------|-------|--------|-------|-------|-------|-------|-------|-------|-------|-------|-------|-------|-------|-------|-------|-------|-------|-------|-------|-------|
| Дини, пжпещи, тикви и др. — Melons, melons d'eau, citrouille, etc. | 5,784 | 4,738 | 5,614 | 5,174 | 1,000 | 10,930 | 5,866 | 6,029 | 3,968 | 3,714 | 3,853 | 5,908 | 3,302 | 4,930 | 5,112 | 6,748 | 5,268 | 3,719 | 4,410 | 4,323 | 3,033 | 2,891 | 3,212 | 4,202 |
|---|-------|-------|-------|-------|-------|--------|-------|-------|-------|-------|-------|-------|-------|-------|-------|-------|-------|-------|-------|-------|-------|-------|-------|-------|

VI. Зеленчуци — Légumes

| | | | | | | | | | | | | | | | | | | | | | | | | |
|--|--------|--------|--------|--------|--------|--------|--------|--------|--------|--------|--------|--------|--------|--------|--------|--------|--------|--------|--------|--------|--------|--------|--------|--------|
| Зеле — Choux | 22,974 | 25,981 | 21,380 | 23,500 | 14,498 | 25,567 | 24,735 | 24,480 | 25,543 | 24,180 | 24,800 | 26,648 | 26,900 | 25,831 | 26,163 | 24,678 | 24,185 | 24,487 | 24,284 | 27,927 | 22,420 | 26,325 | 25,405 | 24,761 |
| Лукъ — Oignon | 9,834 | 11,188 | 9,688 | 10,421 | 1,767 | 5,850 | 10,986 | 10,701 | 9,882 | 10,424 | 10,314 | 6,254 | 6,167 | 7,071 | 6,572 | 2,497 | 8,827 | 7,562 | 6,785 | 12,204 | 7,891 | 9,159 | 9,600 | 9,465 |
| Пиперь — Piment | 7,161 | 6,481 | 7,169 | 6,833 | 2,449 | 7,365 | 7,452 | 7,463 | 7,096 | 9,341 | 8,207 | 3,962 | 7,709 | 4,717 | 4,647 | 3,903 | 12,729 | 15,461 | 13,566 | 10,407 | 6,046 | 8,541 | 7,766 | 7,426 |
| Домати — Tomates | 12,829 | 8,627 | 11,677 | 10,389 | 1,152 | 5,750 | 17,853 | 17,563 | 15,871 | 12,915 | 14,014 | 6,123 | 7,644 | 8,195 | 7,430 | 3,492 | 23,363 | 13,004 | 16,911 | 10,542 | 13,656 | 11,263 | 11,592 | 12,950 |
| Други зеленчуци — Autres légumes | 7,670 | 7,963 | 6,823 | 7,381 | 1,568 | 6,712 | 4,889 | 4,919 | 3,387 | 6,687 | 5,469 | 4,836 | 10,364 | 4,106 | 4,591 | 12,615 | 6,287 | 15,167 | 9,040 | 9,525 | 6,493 | 5,243 | 6,868 | 6,173 |

VII. Фуражни растения — Plantes fourragères

| | | | | | | | | | | | | | | | | | | | | | | | | |
|---|--------|--------|--------|--------|-------|--------|--------|--------|--------|--------|--------|--------|--------|--------|--------|-------|--------|--------|--------|--------|--------|--------|--------|--------|
| Фий, бурчакъ, урвъ (сѣно) — Vesce (foin) | 2,246 | 2,676 | 3,369 | 3,019 | 2,600 | 2,195 | 2,302 | 2,301 | 2,868 | 2,911 | 2,895 | 2,798 | 2,761 | 2,906 | 2,865 | 2,305 | 2,056 | 1,624 | 1,970 | 3,052 | 3,285 | 2,673 | 2,933 | 2,538 |
| Лудо просо — Millet fourrages | 2,443 | 1,700 | 4,778 | 4,697 | — | 800 | 2,630 | 2,629 | 3,327 | 2,836 | 3,044 | * | * | 2,528 | 1,333 | — | 1,588 | 3,101 | 1,821 | 3,768 | 3,434 | 3,163 | 3,382 | 3,361 |
| Крѣмно цвекло — Betteraves fourragères | 23,498 | 15,637 | 33,735 | 24,981 | 6,412 | 14,500 | 22,810 | 21,959 | 25,796 | 28,408 | 27,101 | 13,479 | 11,300 | 16,672 | 15,973 | 800 | 26,542 | 35,189 | 26,076 | 20,621 | 25,472 | 19,521 | 24,136 | 22,480 |
| Изкуствени ливади — Prairies artificielles | 7,446 | 5,654 | 6,967 | 6,560 | 5,910 | 6,937 | 6,423 | 6,433 | 6,197 | 6,706 | 6,449 | 6,514 | 4,914 | 6,022 | 6,005 | 7,046 | 6,742 | 5,667 | 6,465 | 7,368 | 6,389 | 5,777 | 6,391 | 6,455 |
| Естествени ливади — Prairies naturelles | 3,140 | 2,491 | 2,074 | 2,213 | 1,968 | 3,730 | 3,215 | 3,115 | 2,364 | 2,662 | 2,472 | 3,431 | 3,060 | 2,448 | 2,636 | 2,226 | 3,511 | 2,860 | 3,171 | 4,199 | 4,160 | 3,588 | 3,871 | 2,636 |
| Орници (зелени угари, отъ които се косят сѣно) — Guérets (jachères donnant du foin) | 1,631 | 1,053 | 762 | 953 | 732 | 824 | 1,308 | 1,211 | 921 | 1,188 | 1,105 | 762 | 718 | 859 | 830 | 1,073 | 1,675 | 918 | 1,131 | 1,410 | 1,929 | 1,237 | 1,516 | 1,088 |

VIII. Лозя — Vignes

| | | | | | | | | | | | | | | | | | | | | | | | | |
|---|-------|-------|-------|-------|-------|-------|-------|-------|-------|-------|-------|-------|-------|-------|-------|-------|-------|-------|-------|-------|-------|-------|-------|-------|
| Обикнове-ни — Ordinaires — шира (мѣстъ) (литри) — moût (litres) | 4,551 | 4,175 | 4,232 | 4,182 | 1,000 | 5,601 | 4,842 | 4,893 | 4,048 | 4,570 | 4,295 | 3,881 | 4,096 | 3,792 | 4,018 | 2,689 | 3,399 | 3,571 | 3,484 | 2,846 | 3,078 | 1,893 | 2,796 | 4,223 |
| Присадени на амер. прѣчки — Greffées sur pied américain | 2,608 | 2,447 | 2,401 | 2,441 | 120 | 2,848 | 2,569 | 2,588 | 2,054 | 2,538 | 2,283 | 1,947 | 2,017 | 1,914 | 1,593 | 1,364 | 1,962 | 1,836 | 1,849 | 1,612 | 1,639 | 976 | 1,562 | 2,321 |
| Общо — En général | 4,534 | 5,129 | 5,514 | 5,392 | 100 | 7,458 | 5,295 | 5,300 | 5,267 | 5,479 | 5,401 | 3,880 | 5,023 | 5,731 | 4,259 | 5,669 | 4,910 | 5,201 | 4,977 | 4,461 | 5,672 | 4,028 | 4,695 | 5,045 |
| шира (мѣстъ) (литри) — moût (litres) | 2,373 | 2,748 | 2,912 | 2,860 | — | 3,977 | 2,955 | 2,948 | 3,094 | 3,235 | 3,183 | 1,997 | 2,579 | 3,069 | 2,208 | 3,133 | 2,697 | 2,903 | 2,743 | 2,644 | 3,267 | 2,257 | 2,691 | 2,815 |
| шира (мѣстъ) (литри) — moût (litres) | 4,538 | 4,624 | 5,416 | 5,038 | 743 | 5,727 | 5,142 | 5,156 | 5,183 | 5,445 | 5,347 | 3,880 | 4,490 | 5,374 | 4,217 | 4,132 | 4,800 | 4,501 | 4,701 | 3,839 | 5,526 | 3,906 | 4,432 | 4,879 |
| моût (litres) | 2,429 | 2,589 | 2,873 | 2,737 | 86 | 2,526 | 2,824 | 2,827 | 3,022 | 3,209 | 3,139 | 1,994 | 2,256 | 2,856 | 2,170 | 2,220 | 2,644 | 2,444 | 2,578 | 2,246 | 3,176 | 2,219 | 2,535 | 2,715 |

IX. Розови градини — Roseraies

| | | | | | | | | | | | | | | | | | | | | | | | | |
|----------------------------------|---|---|-------|-------|---|---|-------|-------|---|-----|---|---|---|---|---|---|-------|---|-------|---|---|---|---|-------|
| Рози (цвѣтъ) — Rosiers | — | — | 1,700 | 1,700 | — | — | 1,540 | 1,540 | — | 500 | 3 | — | — | — | — | — | 1,774 | — | 1,774 | — | — | — | — | 1,612 |
|----------------------------------|---|---|-------|-------|---|---|-------|-------|---|-----|---|---|---|---|---|---|-------|---|-------|---|---|---|---|-------|

X. Овощни градини — Jardins fruitiers

| | | | | | | | | | | | | | | | | | | | | | | | | |
|--|--------|-------|-------|-------|-------|-------|-------|-------|-------|-------|-------|-------|-------|-------|-------|-------|-------|-------|-------|-------|-------|-------|-------|-------|
| Сливи — Pruniers | 6,273 | 1,833 | 4,473 | 3,556 | 133 | 342 | 5,087 | 5,049 | 1,849 | 3,009 | 2,427 | 1,038 | 4,217 | 2,350 | 1,440 | 4,400 | 4,093 | 5,377 | 4,104 | 1,629 | 5,580 | 2,528 | 2,101 | 2,324 |
| Ябълки — Pommiers | 19,720 | 5,058 | 7,766 | 6,550 | 204 | 3,450 | 7,760 | 7,419 | 2,947 | 595 | 1,686 | 4,197 | 4,625 | 2,535 | 4,036 | — | 9,024 | 5,000 | 8,636 | 1,409 | 8,634 | 2,600 | 1,683 | 4,043 |
| Круши — Poiriers | 19,086 | 1,477 | 1,854 | 1,518 | 577 | 1,800 | 3,722 | 3,363 | 694 | 3,073 | 2,145 | 6,338 | 3,500 | 2,625 | 4,341 | — | 7,273 | 8,043 | 7,589 | 150 | 4,869 | 2,534 | 607 | 3,354 |
| Други и смѣсени — Autres et mixtes | 10,393 | 1,626 | 3,342 | 2,598 | 2,027 | 4,549 | 8,009 | 8,448 | 4,112 | 3,715 | 3,762 | 2,553 | 5,936 | 4,266 | 3,214 | 2,140 | 3,355 | 1,938 | 3,097 | 2,180 | 1,520 | 1,638 | 2,031 | 3,992 |

XI. Черничевы градини — Jardins de mûriers

| | | | | | | | | | | | | | | | | | | | | | | | | |
|--|-------|-------|-------|-------|-------|--------|-------|-------|--------|-------|--------|-------|--------|-------|-------|-------|-------|-------|-------|-------|-------|-------|-------|-------|
| Черници (листа) — Mûriers (feuilles) | 9,562 | 7,014 | 8,121 | 8,069 | 5,000 | 12,533 | 7,326 | 7,455 | 13,147 | 9,513 | 11,276 | 3,917 | 13,685 | 2,605 | 9,762 | 9,064 | 6,413 | 8,500 | 8,492 | 9,834 | 5,402 | 5,521 | 6,260 | 8,434 |
|--|-------|-------|-------|-------|-------|--------|-------|-------|--------|-------|--------|-------|--------|-------|-------|-------|-------|-------|-------|-------|-------|-------|-------|-------|

*) Повредено. — Endommagé

1) Околии: Неврокопъ и Разлогъ — Arrondissements de Nevrokop et de Razlog; 2) Околии: Горна Джумая, Петричъ и Св. Врачъ — Arrondissements de Gorna Djoumaya, de Petritch et de Sv.-Vratch.

5а. Работенъ добитъкъ, кола, земеделски орждия и машини, използвани
5а. Bétail de travail, chars, machines et outils agricoles utilisés

| Области Окръзи Работенъ добитъкъ, кола, земеделски орждия и машини | Бургазъ — Bourgas | Враца — Vratza | | | Пловдивъ — Plovdiv | | | | Плѣвенъ — Pléven | | |
|---|-------------------|----------------|----------------|---|---|---|--------------------|---|------------------|-------------------|---|
| | Бургазъ — Bourgas | Видинъ — Vidin | Враца — Vratza | Всичко за областъта Total pour la région | Смолянъ (Пашмакли) Smolian (Pachmakly) | Отъ окръгъ Петричъ ¹⁾ Du département de Pétritch ¹⁾ | Пловдивъ — Plovdiv | Всичко за областъта Total pour la région | Плѣвенъ — Pléven | Търново — Tırnovó | Всичко за областъта Total pour la région |
| | | | | | | | | | | | |
| 1. Работенъ добитъкъ | | | | | | | | | | | |
| Волове | 64,402 | 33,557 | 33,209 | 66,766 | 8,232 | 16,146 | 62,093 | 86,471 | 32,125 | 49,993 | 82,118 |
| Крави | 8,777 | 16,508 | 32,439 | 48,947 | 5,215 | 3,007 | 25,115 | 33,337 | 38,573 | 29,723 | 68,296 |
| Биволи | 14,193 | 2,005 | 8,636 | 10,641 | 231 | 290 | 2,556 | 3,077 | 6,468 | 9,331 | 15,799 |
| Биволици | 8,311 | 2,364 | 9,506 | 11,870 | 58 | 239 | 3,867 | 4,164 | 14,985 | 13,885 | 28,870 |
| <i>Всичко рогатъ добитъкъ . .</i> | <i>95,683</i> | <i>54,434</i> | <i>83,790</i> | <i>138,224</i> | <i>13,736</i> | <i>19,682</i> | <i>93,631</i> | <i>127,049</i> | <i>92,151</i> | <i>102,932</i> | <i>195,083</i> |
| Коне | 24,701 | 3,449 | 7,360 | 10,809 | 2,879 | 3,387 | 15,468 | 21,734 | 12,924 | 16,648 | 29,572 |
| Кобили | 11,774 | 2,882 | 7,152 | 10,034 | 836 | 1,272 | 7,135 | 9,243 | 8,536 | 9,881 | 18,417 |
| <i>Всичко коне и кобили . . .</i> | <i>36,475</i> | <i>6,331</i> | <i>14,512</i> | <i>21,843</i> | <i>3,715</i> | <i>4,659</i> | <i>22,603</i> | <i>30,977</i> | <i>21,461</i> | <i>26,529</i> | <i>47,989</i> |
| Всичко работенъ добитъкъ | 132,158 | 60,765 | 98,302 | 159,067 | 17,451 | 24,341 | 116,234 | 158,026 | 113,611 | 129,461 | 243,072 |
| 2. Кола | | | | | | | | | | | |
| Конски | 18,756 | 2,990 | 7,328 | 10,318 | 79 | 398 | 11,801 | 12,278 | 10,820 | 15,918 | 26,738 |
| Волски и биволски | 40,497 | 26,002 | 39,310 | 65,312 | 659 | 4,546 | 41,492 | 46,697 | 43,962 | 47,036 | 90,998 |
| Всичко | 59,253 | 28,992 | 46,638 | 75,630 | 738 | 4,944 | 53,293 | 58,975 | 54,782 | 62,954 | 117,736 |
| 3. Земеделски орждия и машини | | | | | | | | | | | |
| Орала | 39,738 | 2,333 | 6,068 | 8,401 | 6,626 | 8,295 | 47,851 | 62,775 | 36,256 | 53,655 | 89,921 |
| Плугове { дървени (групичи) и желѣзни | 36,817 | 26,048 | 44,816 | 70,854 | 143 | 4,005 | 26,355 | 30,503 | 37,494 | 34,864 | 72,358 |
| { парни, моторни и трактори | 281 | 232 | 247 | 479 | — | 1 | 105 | 106 | 148 | 170 | 318 |
| Брани | 1,429 | 6,481 | 6,075 | 12,556 | 3 | 42 | 2,262 | 2,307 | 3,344 | 5,625 | 8,969 |
| Валяци | 136 | 131 | 162 | 293 | 1 | 1 | 236 | 238 | 282 | 114 | 396 |
| Сѣялки (на широко и редо- сѣялки) | 309 | 877 | 956 | 1,833 | — | 2 | 397 | 399 | 765 | 1,493 | 2,258 |
| Косачки | 85 | 147 | 27 | 174 | — | — | 38 | 38 | 42 | 14 | 56 |
| Сѣносьбирачки | 49 | 27 | 26 | 53 | — | — | 40 | 40 | 28 | 10 | 38 |
| Жетварки | 738 | 1,907 | 1,540 | 3,447 | — | — | 145 | 145 | 507 | 296 | 803 |
| Вършачки | 300 | 484 | 584 | 1,068 | — | 6 | 174 | 180 | 549 | 446 | 995 |
| Вѣялки | 11,080 | 202 | 895 | 1,098 | — | 50 | 15,607 | 15,957 | 4,939 | 31,682 | 35,621 |
| Триори | 546 | 779 | 862 | 1,641 | 2 | 10 | 266 | 278 | 670 | 500 | 1,170 |
| Кукурузороначки | 565 | 5,108 | 6,163 | 11,271 | 2 | 7 | 608 | 617 | 2,317 | 921 | 3,238 |
| Прѣскачки за лозя | 7,510 | 9,753 | 13,855 | 23,608 | 2 | 352 | 12,365 | 12,719 | 10,135 | 22,317 | 32,452 |

¹⁾ Околии: Неврокспъ и Разлогъ. — ²⁾ Околии: Горна Джумая, Петричъ и Св. Врачъ.

въ земеделските стопанства, по окръзи и области презъ 1932/33 земеделска година
dans l'économie agricole, par départements et régions en l'année agricole 1932/33

| София — Sofia | | | | Стара Загора — St. Zagora | | | | Шуменъ — Choumen | | | | Всичко за Царството Total pour le Royaume | Régions Départements Bétail de travail, chars, machines et outils agricoles |
|--|---|---------------|--|--|------------------------------|-------------------|--|------------------|---------------|------------------|--|--|---|
| Кюстендилъ Kustendil | Отъ окр. Петричъ ²⁾ Du d. partement de Petritch ²⁾ | София — Sofia | Всичко за областта Total pour la région | Мончиградъ (Мъ-станли) — Montchilgrad (Mastanly) | Стара Загора Stara Zagora | Хасково — Haskovo | Всичко за областта Total pour la région | Варна — Varna | Русе — Roussé | Шуменъ — Choumen | Всичко за областта Total pour la région | | |
| б р о й — н о м б р е | | | | | | | | | | | | | |
| 38,260 | 17,311 | 50,389 | 105,960 | 31,591 | 51,293 | 43,339 | 126,223 | 18,667 | 27,667 | 43,720 | 90,054 | 621,994 | 1. Bétail de travail |
| 10,837 | 3,977 | 19,728 | 34,542 | 12,866 | 19,898 | 14,002 | 46,766 | 3,952 | 13,372 | 14,782 | 32,106 | 272,771 | Boeufs |
| 1,204 | 380 | 3,436 | 5,020 | 409 | 2,066 | 2,522 | 4,997 | 6,494 | 1,338 | 9,241 | 17,073 | 70,800 | Vaches |
| 865 | 377 | 7,914 | 9,156 | 428 | 4,989 | 3,826 | 9,243 | 3,035 | 3,834 | 5,591 | 12,460 | 84,074 | Buffles |
| 51,166 | 22,045 | 81,467 | 154,678 | 45,294 | 78,246 | 63,689 | 187,229 | 32,148 | 46,211 | 73,334 | 151,693 | 1,049,639 | Bufflonnes |
| | | | | | | | | | | | | | <i>Total du bétail à cornes</i> |
| 8,345 | 4,511 | 20,100 | 32,956 | 1,124 | 9,252 | 3,444 | 13,820 | 14,256 | 26,720 | 21,004 | 61,980 | 195,572 | Chevaux |
| 4,280 | 2,806 | 6,378 | 13,464 | 443 | 9,104 | 2,441 | 11,988 | 7,221 | 12,330 | 10,568 | 30,119 | 105,039 | Juments |
| 12,625 | 7,317 | 26,478 | 46,420 | 1,557 | 18,356 | 5,885 | 25,808 | 21,477 | 39,050 | 31,572 | 92,095 | 300,611 | <i>Total des chevaux et des juments</i> |
| 63,791 | 29,362 | 107,945 | 201,098 | 46,861 | 96,602 | 69,574 | 213,037 | 53,625 | 85,261 | 104,906 | 243,792 | 1,350,250 | Total du bétail de travail |
| 2. Chars | | | | | | | | | | | | | |
| 2,067 | 377 | 11,111 | 13,555 | 178 | 11,713 | 3,873 | 15,764 | 11,657 | 22,393 | 17,743 | 51,793 | 149,202 | à chevaux |
| 21,626 | 2,783 | 38,022 | 62,431 | 5,600 | 32,888 | 28,642 | 67,130 | 12,314 | 18,307 | 30,671 | 61,292 | 434,357 | à boeufs et à buffles |
| 23,693 | 3,160 | 49,133 | 75,986 | 5,778 | 44,601 | 32,515 | 82,894 | 23,971 | 40,700 | 48,414 | 113,085 | 583,559 | Total |
| 3. Machines et outils agricoles | | | | | | | | | | | | | |
| 22,747 | 11,784 | 32,321 | 66,852 | 22,149 | 36,580 | 31,205 | 89,934 | 16,016 | 37,587 | 42,349 | 95,952 | 453,573 | Charrues vieux système |
| 9,244 | 3,541 | 32,400 | 45,185 | 2,306 | 19,738 | 19,293 | 41,337 | 17,565 | 25,006 | 35,835 | 78,406 | 375,470 | en bols et en fer |
| 7 | 1 | 33 | 41 | — | 94 | 24 | 118 | 116 | 147 | 105 | 368 | 1,711 | à vapeur, à moteurs et tracteurs |
| 116 | 23 | 1,903 | 2,042 | 2 | 974 | 1,097 | 2,073 | 3,870 | 4,554 | 1,959 | 10,383 | 39,759 | Herses |
| 4 | 67 | 40 | 111 | — | 195 | 1,186 | 1,382 | 81 | 89 | 98 | 268 | 2,824 | Rouleaux |
| 21 | 6 | 147 | 174 | — | 434 | 54 | 488 | 171 | 1,197 | 407 | 1,775 | 7,236 | Semoirs (à large et à lignes.) |
| 4 | — | 29 | 33 | — | 14 | 3 | 17 | 8 | 14 | 22 | 44 | 448 | Faucheuses |
| 10 | — | 36 | 46 | — | 13 | 2 | 15 | 4 | 5 | 14 | 23 | 264 | Amasseuses de foin |
| 5 | — | 69 | 74 | — | 1,471 | 176 | 1,647 | 336 | 126 | 128 | 590 | 7,444 | Molssonneuses |
| 12 | 1 | 113 | 126 | — | 104 | 38 | 142 | 132 | 215 | 174 | 521 | 3,332 | Batteuses |
| 5,148 | 35 | 12,769 | 17,952 | 101 | 21,640 | 16,420 | 38,161 | 1,772 | 10,716 | 13,917 | 26,405 | 147,274 | Vanneuses |
| 144 | 15 | 699 | 858 | 11 | 306 | 345 | 662 | 244 | 657 | 444 | 1,345 | 6,500 | Trieurs |
| 62 | 1 | 122 | 185 | 8 | 402 | 1,391 | 1,801 | 474 | 1,041 | 312 | 1,827 | 19,504 | Egréneuses de maïs |
| 2,487 | 270 | 1,081 | 3,638 | 18 | 9,562 | 4,724 | 14,304 | 2,881 | 8,919 | 6,560 | 18,360 | 112,791 | Pulvérisateurs de vignes |

¹⁾ Arrondissements de Nevrokop et de Razlog — ²⁾ Arrondissements de Gorna Djourmaya, de Pétritch et de Sv. Vratsch.

**5 б. Работенъ добитъкъ, кола, земеделски орждия и машини, използвани
във земеделскитѣ стопанства**
5 b. Bétail de travail, chars, machines et outils agricoles utilisés dans l'économie agricole

| Работенъ добитъкъ, кола, земеделски орждия и машини Bétail de travail, chars, machines et outils agricoles | Срѣдно годишно Moyenne annuelle | | 1932 | 1933 | На единица работенъ добитъкъ, кола, земеделски орждия и машини пада се обработвана земя Proportion des terres cultivées pour une unité de bétail de travail, de chars, de machines et outils agricoles | | | | На 100 земеделски стопан- ства отъ 1926 г. презъ 1933 г. се падатъ Pour 100 exploitations agri- coles de 1926, on comptait en 1933 |
|---|------------------------------------|------------------|-----------------------|---------------------------------|---|--------------|--------------|--------------|---|
| | 1907—1911 | 1929—1933 | | | срѣдно годишно moyenne annuel'e | | 1932 | 1933 | |
| | | | | | 1907—1911 | 1929—1933 | | | |
| б р о й | | | | х е к т а р и — h e c t a r e s | | | | | |
| 1. Работенъ добитъкъ— Bétail de travail | | | | | | | | | |
| Волове — Boeufs . . . | 888,225 | 902,646 | 901,315 | 621,994 | 4'31 | 4'56 | 4'59 | 6'68 | 82'87 |
| Крави — Vaches . . . | | | | | | | | | |
| Биволи — Buffles . . . | 186,308 | 155,265 | 157,645 | 70,800 | 20'55 | 26'35 | 26'24 | 58'72 | 9'43 |
| Биволицы — Bufflonnes | | | | | | | | | |
| <i>Всичко рогатъ добитъкъ — Total du bétail à cornes</i> | <i>1,074,533</i> | <i>1,058,911</i> | <i>1,058,960</i> | <i>1,049,639</i> | <i>3'56</i> | <i>3'89</i> | <i>3'91</i> | <i>3'96</i> | <i>139'84</i> |
| Коне — Chevaux | 233,748 | 281,108 | 291,149 | 195,572 | 16'38 | 14'66 | 14'21 | 21'26 | 25'06 |
| Кобили — Juments . . | | | | | | | | | |
| <i>Всичко коне и кобили — Total des chevaux et ju- ments</i> | <i>233,748</i> | <i>281,108</i> | <i>291,149</i> | <i>300,611</i> | <i>16'38</i> | <i>14'66</i> | <i>14'21</i> | <i>13'83</i> | <i>40'05</i> |
| Всичко работенъ доби- тъкъ — Total du bétail de travail | 1,303,281 | 1,340,019 | 1,350,109 | 1,350,250 | 2'93 | 3'07 | 3'06 | 3'03 | 179'89 |
| 2. Кола — Chars | | | | | | | | | |
| Конски — A chevaux . . | 68,465 | 136,151 | 141,762 | 149,202 | 55'92 | 30'26 | 29'18 | 27'87 | 19'83 |
| Волски и биволски — A boeufs et à buffles | 409,437 | 444,692 | 440,728 | 434,357 | 9'35 | 9'25 | 9'39 | 9'57 | 57'87 |
| Всичко — Total . | 477,902 | 580,843 | 582,490 | 583,559 | 8'01 | 7'09 | 7'10 | 7'12 | 77'75 |
| 3. Земеделски орждия и машини — Machines et outils agricoles | | | | | | | | | |
| Орала — Charrues vieux système | 396,626 | 459,402 | ¹⁾ 458,6'6 | 453,573 | 9'65 | 8'97 | 9'02 | 9'17 | 60'43 |
| Плугове — Charrues | | | | | | | | | |
| а) дървени (трупци) и желязни — en bois et en fer | 85,442 | 366,061 | 370,452 | 375,470 | 44'81 | 11'25 | 11'17 | 11'07 | 50'02 |
| б) парни, моторни и трак- тори — à vapeur, à mo- teurs et tracteurs | . | 1,516 | 1,479 | 1,711 | . | 2,717'58 | 2,797'24 | 2,429'94 | 0'23 |
| Брани — Herse | . | 39,797 | 40,440 | 39,759 | . | 103'52 | 102'30 | 104'57 | 5'30 |
| Валяци — Rouleaux . . . | . | . | . | 2,824 | . | . | . | 1,472'25 | 0'38 |
| Сѣялки (нашироко и редо- сѣялки) — Semoirs (à large et à lignes) | 829 | 6,872 | 7,059 | 7,236 | 4,618'55 | 599'51 | 586'08 | 574'57 | 0'91 |
| Косачки — Faucheuses . | . | 459 | 421 | 448 | . | 8,975'72 | 9,826'89 | 9,280'40 | 0'06 |
| Сѣносъбирачки — Amas- seuses de foin | . | 283 | 277 | 264 | . | 14,557'78 | 14,935'45 | 15,748'56 | 0'04 |
| Жетварки — Moissonne- uses | 4,621 | 7,610 | 7,628 | 7,444 | 828'56 | 541'37 | 542'36 | 558'52 | 0'99 |
| Вършачки — Batteuses . | 669 | 3,227 | 3,270 | 3,332 | 5,723'13 | 1,276'68 | 1,265'17 | 1,247'79 | 0'44 |
| Вѣялки — Vanneuses . | . | 147,888 | 148,672 | 147,274 | . | 27'86 | 27'83 | 28'23 | 19'62 |
| Триори — Trieurs | . | 6,953 | 6,972 | 6,500 | . | 592'53 | 593'39 | 639'63 | 0'87 |
| Кукурузороначки — Egré- neuses de maïs | . | 20,974 | 19,846 | 19,504 | . | 196'43 | 208'45 | 213'17 | 2'60 |
| Прѣскачки за лозя — Pulvérisateurs de vignes | . | . | . | 112,791 | . | . | . | 35'86 | 15'03 |

¹⁾ Въ публикацията „Земеделска статистика“ за 1932 г. (стр. 20 и 103) броятъ на оралата въ околия Асеновградъ (Станимака) и въ общия сборъ за Царството е показанъ съ 2,700 по-малко. — ¹⁾ Dans la publication „Statistique agricole“ pour 1932 (pages 20 et 103) le nombre des charrues dans l'arrondissement d'Assénovgrade (Stanimaka) et dans le total général pour le Royaume, est indiqué de 2,700 en moins.

6. Пашкули *) — Cocons de versàsoie *)

| Окръзи и области | Отхранено бубено семе Graines élevées | | | Получени пашкули Cocon de vers à soie obtenus | | | Средна цена на 1 кгр. 1933 год. Prix moyen de 1 kg. en 1933 | Стойността на произ- водството отъ 1933 г. Valeur de la produc- tion en 1933 | Департаменти и régions |
|-------------------------------------|---|--------|--------|--|-----------|-----------|--|---|--|
| | срѣдно еп моуепне 1929-1933 | 1932 | 1933 | срѣдно еп моуепне 1929-1933 | 1932 | 1933 | | | |
| | унци по 30 грама onces de 30 grammes chacune | | | килограми kilogrammes | | | | | |
| Окръгъ и областъ | | | | | | | | | Département et régions |
| Бургазъ | 549 | 302 | 447 | 33,921 | 13,662 | 22,375 | 25 | 559 | Département de Bourgas |
| Видинъ | 594 | 460 | 787 | 33,386 | 26,554 | 46,775 | 24 | 1,122 | Vidin |
| Враца | 3,537 | 2,524 | 2,441 | 176,654 | 128,721 | 130,106 | 25 | 3,253 | Vratza |
| Область Враца | 4,131 | 2,984 | 3,228 | 210,040 | 155,275 | 176,881 | 25 | 4,375 | Région de Vratza |
| Смолянъ (Пашмакли) | 12 | 10 | 7 | 731 | 525 | 445 | 22 | 10 | Smolian (Pachmakly) |
| Отъ окръгъ Петричъ ¹⁾ | 30 | 45 | 25 | 1,654 | 2,600 | 1,380 | 23 | 32 | Du département de Pétritch ¹⁾ |
| Пловдивъ | 3,748 | 2,972 | 2,715 | 212,515 | 146,729 | 151,680 | 26 | 3,943 | Plovdiv |
| Область Пловдивъ | 3,790 | 3,027 | 2,747 | 214,900 | 149,854 | 153,505 | 26 | 3,985 | Région de Plovdiv |
| Плѣвенъ | 2,486 | 1,344 | 1,297 | 131,046 | 73,831 | 78,468 | 25 | 1,962 | Pléven |
| Търново | 2,335 | 959 | 906 | 118,534 | 49,803 | 47,950 | 25 | 1,199 | Tirnovno |
| Область Плѣвенъ | 4,821 | 2,303 | 2,203 | 249,580 | 123,634 | 126,418 | 25 | 3,161 | Région de Pléven |
| Кюстендилъ | 591 | 519 | 705 | 30,357 | 29,714 | 42,253 | 24 | 1,014 | Kustendjl |
| Отъ окръгъ Петричъ ²⁾ | 195 | 177 | 148 | 7,743 | 6,258 | 6,249 | 23 | 144 | Du département de Pétritch ²⁾ |
| София | 575 | 321 | 393 | 23,048 | 16,171 | 17,933 | 24 | 430 | Sofia |
| Область София | 1,361 | 1,017 | 1,246 | 61,148 | 52,143 | 66,435 | 24 | 1,588 | Région de Sofia |
| Момчилградъ (Мъстанли) | 3,242 | 2,741 | 3,021 | 139,948 | 132,395 | 116,511 | 25 | 2,913 | Momtchilgrade (Mastanly) |
| Стара-Загора | 1,689 | 887 | 1,328 | 103,096 | 43,113 | 81,187 | 26 | 2,111 | Stara-Zagora |
| Хасково | 10,558 | 9,604 | 10,446 | 608,702 | 579,643 | 557,598 | 28 | 15,613 | Haskovo |
| Область Стара-Загора | 15,489 | 13,232 | 14,795 | 851,746 | 755,151 | 755,296 | 27 | 20,637 | Région de Stara-Zagora |
| Варна | 99 | 136 | 120 | 5,805 | 7,940 | 8,040 | 22 | 177 | Varna |
| Русе | 772 | 684 | 779 | 40,986 | 36,925 | 45,375 | 25 | 1,134 | Roussé |
| Шуменъ | 310 | 298 | 209 | 16,146 | 8,903 | 14,128 | 24 | 339 | Choumen |
| Область Шуменъ | 1,181 | 1,118 | 1,108 | 62,937 | 53,768 | 67,543 | 24 | 1,650 | Région de Choumen |
| Всичко за Царството | 31,322 | 23,983 | 25,774 | 1,684,272 | 1,303,487 | 1,368,453 | 26 | 35,955 | Total pour le Royaume |

БИБЛИОТЕКА

Гл. Дирекция на Статистиката

*) Споредъ сведенията, събирани отъ Дирекцията на земеделието — D'après les renseignements recueillis par la Direction de l'agriculture.

1) Околии: Неврокопъ и Разлогъ — Arrondissements de Nevrokop et de Razlog. — 2) Околии Горна-Джумая, Петричъ и Св. Врачъ — Arrondissements de Gorna-Djoumaya, de Pétritch et de Svéti-Vratch.

7. Кошери съ пчели —

| Окръзи и области | Система на кошеритѣ | Кошери — Ruches | | | | Производство — | | | | | | | |
|-----------------------------------|---------------------|---------------------------------|-----------|--------------------|-----------|-------------------|-----------|---------------------------------|-----------|-------------------------------------|-------|-------|-------|
| | | срѣдно годишно moyenne annuelle | | 1932 | 1933 | М е д ъ — M i e l | | | | срѣдно на кошерьъ moyenne par ruche | | | |
| | | 1907—1911 | 1929—1933 | | | всичко — total | | срѣдно годишно moyenne annuelle | | срѣдно годишно (годишноа) | | 1932 | 1933 |
| | | | | 1907—1911 | 1929—1933 | 1932 | 1933 | 1907—1911 | 1929—1933 | | | | |
| брой — по бѣге | | | | ки л о г р а м и — | | | | | | | | | |
| 1. Окръгъ и област Бургазъ | обикновени . . . | 29,050 | 16,844 | 17,210 | 22,046 | 234,048 | 150,404 | 138,416 | 164,299 | 8.05 | 8.93 | 8.01 | 7.45 |
| | нова система . . . | 1,057 | 2,803 | 3,167 | 4,100 | 13,546 | 44,230 | 44,931 | 72,215 | 12.82 | 15.75 | 14.19 | 17.61 |
| | Всичко . . . | 30,117 | 19,652 | 20,377 | 26,146 | 247,594 | 194,634 | 183,347 | 236,514 | 8.22 | 9.90 | 9.00 | 9.05 |
| Видинъ | обикновени . . . | 12,535 | 4,750 | 4,762 | 5,650 | 85,293 | 28,715 | 19,235 | 33,323 | 6.00 | 6.05 | 4.04 | 5.90 |
| | нова система . . . | 2,129 | 8,350 | 9,291 | 10,505 | 35,392 | 123,490 | 87,816 | 143,259 | 16.62 | 15.39 | 9.45 | 13.64 |
| | Всичко . . . | 14,664 | 13,100 | 14,053 | 16,155 | 120,685 | 157,205 | 107,051 | 176,582 | 8.23 | 12.00 | 7.62 | 10.93 |
| Враца | обикновени . . . | 13,867 | 7,019 | 7,533 | 7,207 | 89,707 | 43,053 | 36,817 | 36,446 | 6.47 | 6.13 | 4.89 | 5.06 |
| | нова система . . . | 1,735 | 7,648 | 8,257 | 9,626 | 22,839 | 140,705 | 121,263 | 160,873 | 13.16 | 18.40 | 14.69 | 16.71 |
| | Всичко . . . | 15,602 | 14,667 | 15,790 | 16,833 | 112,546 | 183,758 | 158,080 | 197,319 | 7.21 | 12.53 | 10.01 | 11.72 |
| 2. Область Враца | обикновени . . . | 26,402 | 11,769 | 12,295 | 12,857 | 175,000 | 71,768 | 56,052 | 69,769 | 6.63 | 6.10 | 4.56 | 5.43 |
| | нова система . . . | 3,864 | 15,998 | 17,548 | 20,131 | 58,231 | 269,195 | 209,079 | 304,132 | 15.07 | 16.83 | 11.91 | 15.11 |
| | Всичко . . . | 30,266 | 27,767 | 29,843 | 32,988 | 233,231 | 340,963 | 265,131 | 373,901 | 7.71 | 12.28 | 8.88 | 11.33 |
| Смолянъ (Пашмакли) | обикновени . . . | . | 3,575 | 3,692 | 4,098 | . | 27,365 | 13,856 | 38,414 | . | 7.65 | 3.75 | 9.37 |
| | нова система . . . | . | 662 | 953 | 860 | . | 10,475 | 3,399 | 20,240 | . | 15.82 | 3.57 | 23.53 |
| | Всичко . . . | . | 4,237 | 4,645 | 4,958 | . | 37,840 | 17,255 | 58,654 | . | 8.93 | 3.72 | 11.83 |
| Петричъ ¹⁾ | обикновени . . . | . | 3,271 | 3,316 | 3,255 | . | 14,443 | 10,818 | 12,999 | . | 4.42 | 3.26 | 3.99 |
| | нова система . . . | . | 1,382 | 1,594 | 1,726 | . | 18,524 | 11,519 | 26,550 | . | 13.40 | 7.23 | 15.38 |
| | Всичко . . . | . | 4,653 | 4,910 | 4,981 | . | 32,967 | 22,337 | 39,549 | . | 7.09 | 4.55 | 7.94 |
| Пловдивъ | обикновени . . . | 11,110 | 7,837 | 8,209 | 8,732 | 81,701 | 62,145 | 59,418 | 78,557 | 7.35 | 7.93 | 7.24 | 9.00 |
| | нова система . . . | 2,070 | 6,937 | 7,676 | 9,683 | 27,429 | 118,949 | 125,008 | 161,957 | 13.25 | 17.15 | 16.29 | 16.73 |
| | Всичко . . . | 13,180 | 14,774 | 15,885 | 18,415 | 109,130 | 181,094 | 184,426 | 240,514 | 8.28 | 12.26 | 11.61 | 13.06 |
| 3. Область Пловдивъ | обикновени . . . | . | 14,683 | 15,217 | 16,085 | . | 103,953 | 84,092 | 129,970 | . | 7.08 | 5.53 | 8.08 |
| | нова система . . . | . | 8,981 | 10,223 | 12,269 | . | 147,948 | 139,926 | 208,747 | . | 16.47 | 13.69 | 17.01 |
| | Всичко . . . | . | 23,664 | 25,440 | 28,354 | . | 251,901 | 224,018 | 338,717 | . | 10.64 | 8.81 | 11.95 |
| Плѣвнѣнъ | обикновени . . . | 11,681 | 5,285 | 5,127 | 5,503 | 78,784 | 34,645 | 34,710 | 38,016 | 6.75 | 6.56 | 6.77 | 6.91 |
| | нова система . . . | 1,756 | 10,546 | 11,181 | 11,513 | 24,145 | 160,631 | 139,002 | 160,874 | 13.75 | 15.23 | 12.43 | 13.97 |
| | Всичко . . . | 13,437 | 15,831 | 16,308 | 17,016 | 102,929 | 195,276 | 173,712 | 198,890 | 7.66 | 12.34 | 10.65 | 11.69 |
| Търново | обикновени . . . | 24,253 | 10,922 | 10,546 | 15,708 | 142,848 | 56,170 | 64,556 | 60,591 | 5.89 | 5.14 | 6.12 | 3.86 |
| | нова система . . . | 4,320 | 10,985 | 11,942 | 13,759 | 54,137 | 143,057 | 142,280 | 149,735 | 12.53 | 13.02 | 11.91 | 10.88 |
| | Всичко . . . | 28,573 | 21,907 | 22,488 | 29,467 | 196,985 | 199,227 | 206,836 | 210,326 | 6.89 | 9.09 | 9.20 | 7.14 |
| 4. Область Плѣвнѣнъ | обикновени . . . | 35,934 | 16,207 | 15,673 | 21,211 | 221,632 | 90,815 | 99,266 | 98,607 | 6.17 | 5.60 | 6.33 | 4.65 |
| | нова система . . . | 6,076 | 21,531 | 23,123 | 25,272 | 78,282 | 303,688 | 281,282 | 310,609 | 12.88 | 14.10 | 12.17 | 12.29 |
| | Всичко . . . | 42,010 | 37,738 | 38,796 | 46,483 | 299,914 | 394,503 | 380,548 | 409,216 | 7.14 | 10.45 | 9.81 | 8.80 |
| Кюстендилъ | обикновени . . . | 9,791 | 4,556 | 4,684 | 5,519 | 55,441 | 31,963 | 20,299 | 33,963 | 5.66 | 7.02 | 4.33 | 6.15 |
| | нова система . . . | 944 | 5,557 | 6,628 | 7,495 | 14,432 | 76,268 | 56,173 | 66,923 | 15.29 | 13.72 | 8.48 | 8.93 |
| | Всичко . . . | 10,735 | 10,113 | 11,312 | 13,014 | 69,873 | 108,231 | 76,472 | 100,886 | 6.51 | 10.70 | 6.76 | 7.75 |
| Петричъ ²⁾ | обикновени . . . | . | 1,922 | 2,270 | 1,941 | . | 14,749 | 15,529 | 13,599 | . | 7.67 | 6.84 | 7.00 |
| | нова система . . . | . | 685 | 800 | 820 | . | 11,515 | 13,687 | 11,429 | . | 16.81 | 17.11 | 13.94 |
| | Всичко . . . | . | 2,607 | 3,070 | 2,761 | . | 26,264 | 29,216 | 25,028 | . | 10.07 | 9.52 | 9.06 |
| София | обикновени . . . | 22,731 | 6,908 | 7,046 | 7,148 | 152,475 | 32,752 | 18,556 | 29,145 | 6.71 | 4.74 | 2.63 | 4.08 |
| | нова система . . . | 6,627 | 20,031 | 21,910 | 23,200 | 101,850 | 265,802 | 150,228 | 270,436 | 15.37 | 13.27 | 6.86 | 11.66 |
| | Всичко . . . | 29,358 | 26,939 | 28,956 | 30,348 | 254,325 | 298,554 | 168,784 | 299,581 | 8.66 | 11.08 | 5.63 | 9.87 |
| 5. Область София | обикновени . . . | . | 13,386 | 14,000 | 14,608 | . | 79,464 | 54,384 | 76,707 | . | 5.94 | 3.89 | 5.25 |
| | нова система . . . | . | 26,273 | 29,338 | 31,515 | . | 353,585 | 220,088 | 348,788 | . | 13.46 | 7.50 | 11.07 |
| | Всичко . . . | . | 39,659 | 43,338 | 46,123 | . | 433,049 | 274,472 | 425,495 | . | 10.92 | 6.33 | 9.23 |
| Момчилградъ (Мъстанли) | обикновени . . . | — | 2,557 | 2,844 | 3,275 | . | 21,544 | 17,906 | 28,280 | . | 8.43 | 6.90 | 8.64 |
| | нова система . . . | — | 271 | 364 | 403 | . | 5,453 | 4,712 | 8,810 | . | 20.12 | 12.95 | 21.86 |
| | Всичко . . . | — | 2,828 | 3,208 | 3,678 | . | 26,997 | 22,618 | 37,090 | . | 9.55 | 7.05 | 10.08 |
| Стара Загора | обикновени . . . | 14,469 | 8,677 | 8,509 | 11,124 | 108,498 | 61,413 | 58,233 | 67,140 | 7.50 | 7.08 | 6.84 | 6.04 |
| | нова система . . . | 1,119 | 5,456 | 5,870 | 7,098 | 16,091 | 90,774 | 98,336 | 117,577 | 14.38 | 16.64 | 16.75 | 16.56 |
| | Всичко . . . | 15,588 | 14,133 | 14,379 | 18,222 | 124,589 | 152,187 | 156,569 | 184,717 | 7.99 | 10.77 | 10.89 | 10.14 |
| Хасково | обикновени . . . | 6,156 | 3,813 | 4,716 | 5,189 | 40,984 | 30,084 | 36,900 | 34,060 | 6.66 | 7.89 | 7.82 | 6.56 |
| | нова система . . . | 613 | 3,508 | 3,919 | 4,966 | 9,050 | 58,019 | 48,119 | 68,077 | 14.76 | 16.54 | 12.28 | 13.71 |
| | Всичко . . . | 6,769 | 7,321 | 8,635 | 10,155 | 50,034 | 88,103 | 85,019 | 102,137 | 7.39 | 12.03 | 9.86 | 10.06 |
| 6. Область Стара Загора | обикновени . . . | . | 15,047 | 16,069 | 19,588 | . | 113,041 | 113,039 | 129,480 | . | 7.51 | 7.04 | 6.61 |
| | нова система . . . | . | 9,235 | 10,153 | 12,467 | . | 154,246 | 151,167 | 194,464 | . | 16.70 | 14.89 | 15.60 |
| | Всичко . . . | . | 24,282 | 26,222 | 32,055 | . | 267,287 | 264,206 | 323,944 | . | 11.01 | 10.08 | 10.11 |
| Варна | обикновени . . . | 20,061 | 8,338 | 8,729 | 9,302 | 138,903 | 59,482 | 73,499 | 50,438 | 6.92 | 7.13 | 8.42 | 5.42 |
| | нова система . . . | 430 | 1,251 | 1,466 | 1,628 | 8,290 | 19,633 | 26,682 | 22,926 | 19.28 | 15.69 | 18.20 | 14.08 |
| | Всичко . . . | 20,491 | 9,589 | 10,195 | 10,930 | 147,193 | 79,115 | 100,181 | 73,364 | 7.18 | 8.25 | 9.83 | 6.71 |
| Русе | обикновени . . . | 22,228 | 11,088 | 11,020 | 13,349 | 109,129 | 62,965 | 63,818 | 68,008 | 4.91 | 5.68 | 5.79 | 5.09 |
| | нова система . . . | 829 | 2,998 | 3,064 | 4,434 | 11,838 | 41,770 | 39,461 | 55,203 | 14.28 | 13.93 | 12.88 | 12.45 |
| | Всичко . . . | 23,057 | 14,086 | 14,034 | 17,783 | 120,967 | 104,735 | 103,279 | 123,211 | 5.25 | 7.44 | 7.33 | 6.93 |
| Шуменъ | обикновени . . . | 21,213 | 11,887 | 12,993 | 12,970 | 118,442 | 61,055 | 65,485 | 56,987 | 5.58 | 5.14 | 5.04 | 4.39 |
| | нова система . . . | 271 | 2,380 | 2,737 | 3,840 | 3,010 | 27,482 | 39,105 | 30,651 | 11.11 | 11.55 | 14.29 | 7.98 |
| | Всичко . . . | 21,484 | 14,257 | 15,730 | 16,810 | 121,452 | 88,537 | 104,590 | 87,638 | 5.65 | 6.21 | 6.65 | 5.21 |
| 7. Область Шуменъ | обикновени . . . | 63,502 | 31,313 | 32,742 | 35,621 | 366,474 | 183,502 | 202,802 | 175,433 | 5.77 | 5.86 | 6.19 | 4.92 |
| | нова система . . . | 1,530 | 6,629 | 7,257 | 9,902 | 23,138 | 88,885 | 105,248 | 108,780 | 15.12 | 13.41 | 14.48 | 10.99 |
| | Всичко . . . | 65,032 | 37,942 | 40,000 | 45,523 | 389,612 | 272,387 | 308,050 | 284,213 | 5.99 | 7.18 | 7.70 | 6.24 |
| Всичко за Царството | обикновени . . . | 219,155 | 119,249 | 123,206 | 142,016 | 1,436,253 | 792,947 | 748,051 | 844,265 | 6.55 | 6.65 | 6.07 | 5.94 |
| | нова система . . . | 23,900 | 91,455 | 100,819 | 115,656 | 342,049 | 1,361,777 | 1,151,721 | 1,547,735 | 14.31 | 14.89 | 11.42 | 13.38 |
| | Всичко . . . | 243,055 | 210,704 | 224,025 | 257,672 | 1,778,302 | 2,154,724 | 1,899,772 | 2,392,000 | 7.32 | 10.23 | 8.48 | 9.28 |

a) moyenne annuelle

*) Само на въска отъ обикновени кошери.

1) Околии: Неврокопъ и Разлогъ. — 2) Околии: Горна Джумая, Петричъ Св. Врачъ.

Ruches d'abeilles

| P r o d u c t i o n | | | | | | | | Срѣдна цена на 1 кгр. 1933 год. Prix moyen par kilogramme en 1933 | | Стойност на производството 1933 година Valeur de la production en 1933 | | | Système des ruches | Départements et régions |
|-----------------------|-----------|--------|---------|------------------------------------|-----------|------|------|---|---------------|--|-----------------|----------------|--|---------------------------------|
| В о с ъ к љ — C i r e | | | | | | | | медъ — miel | восъкъ — cire | медъ — miel | восъкъ*) — cire | всичко — total | | |
| всичко — total | | | | срѣдно на кошерь moyenne par ruche | | | | | | | | | | |
| срѣдно годишно a) | | 1932 | 1933 | срѣдно годишно a) | | 1932 | 1933 | | | | | | | |
| 1907—1911 | 1929—1933 | | | 1907—1911 | 1929—1933 | | | | | | | | | |
| k i l o g r a m m e s | | | | | | | | лева — lévas | | хил. лева — 1000 lévas | | | | |
| 15,754 | 14,462 | 13,287 | 21,971 | 0.54 | 0.86 | 0.77 | 1.00 | 24.16 | 80.03 | 5,713 | 1,758 | 7,471 | ordinaires nouveau système Total | 1. Départ. et région de Bourgas |
| 596 | . | 185 | . | 0.56 | . | 0.06 | . | | | | | | | |
| 16,350 | . | 13,472 | . | 0.54 | . | 0.66 | . | 21.64 | 103.11 | 3,821 | 475 | 4,296 | ordinaires nouveau système Total | Vidin |
| 7,758 | 3,188 | 2,226 | 4,612 | 0.62 | 0.67 | 0.47 | 0.82 | | | | | | | |
| 959 | . | 576 | . | 0.45 | . | 0.06 | . | 22.96 | 101.04 | 4,529 | 457 | 4,986 | ordinaires nouveau système Total | Vratza |
| 8,717 | . | 2,802 | . | 0.59 | . | 0.20 | . | | | | | | | |
| 6,940 | 4,467 | 3,921 | 4,519 | 0.50 | 0.64 | 0.52 | 0.63 | 22.33 | 102.08 | 8,350 | 932 | 9,282 | ordinaires nouveau système Total | 2. Région de Vratza |
| 803 | . | 546 | . | 0.46 | . | 0.07 | . | | | | | | | |
| 7,743 | . | 4,467 | . | 0.50 | . | 0.28 | . | 29.43 | 97.21 | 1,726 | 326 | 2,052 | ordinaires nouveau système Total | Smolian (Pachmakly) |
| 14,698 | 7,655 | 6,147 | 9,131 | 0.56 | 0.65 | 0.50 | 0.71 | | | | | | | |
| 1,762 | . | 1,122 | . | 0.46 | . | 0.06 | . | 26.42 | 108.47 | 1,045 | 114 | 1,159 | ordinaires nouveau système Total | Pétritch 1) |
| 16,460 | . | 7,269 | . | 0.54 | . | 0.24 | . | | | | | | | |
| . | 2,325 | 1,149 | 3,349 | . | 0.65 | 0.31 | 0.82 | 28.76 | 72.92 | 6,917 | 686 | 7,603 | ordinaires nouveau système Total | Plovdiv |
| . | . | 23 | . | . | . | 0.02 | . | | | | | | | |
| . | . | 1,172 | . | . | . | 0.25 | . | 28.60 | 81.53 | 9,688 | 1,126 | 10,814 | ordinaires nouveau système Total | 3. Région de Plovdiv |
| . | 1,414 | 1,233 | 1,057 | . | 0.43 | 0.37 | 0.32 | | | | | | | |
| . | . | 87 | . | . | . | 0.06 | . | 23.37 | 93.32 | 4,647 | 436 | 5,083 | ordinaires nouveau système Total | Pléven |
| . | . | 1,320 | . | . | . | 0.27 | . | | | | | | | |
| 7,500 | 6,230 | 6,299 | 9,408 | 0.68 | 0.79 | 0.77 | 1.08 | 25.30 | 94.15 | 5,322 | 1,056 | 6,378 | ordinaires nouveau système Total | Tirnovο |
| 1,346 | . | 514 | . | 0.65 | . | 0.07 | . | | | | | | | |
| 8,846 | . | 6,813 | . | 0.67 | . | 0.43 | . | 24.36 | 93.90 | 9,969 | 1,492 | 11,461 | ordinaires nouveau système Total | 4. Région de Pléven |
| . | 9,969 | 8,681 | 13,814 | . | 0.68 | 0.57 | 0.86 | | | | | | | |
| . | . | 624 | . | . | . | 0.06 | . | 27.58 | 110.24 | 2,782 | 277 | 3,059 | ordinaires nouveau système Total | Kustendilj |
| . | . | 9,305 | . | . | . | 0.37 | . | | | | | | | |
| 7,802 | 3,514 | 3,365 | 4,668 | 0.67 | 0.66 | 0.66 | 0.85 | 28.66 | 90.66 | 718 | 132 | 850 | ordinaires nouveau système Total | Pétritch 2) |
| 878 | . | 507 | . | 0.50 | . | 0.05 | . | | | | | | | |
| 8,680 | . | 3,872 | . | 0.65 | . | 0.24 | . | 25.10 | 100.67 | 7,518 | 407 | 7,925 | ordinaires nouveau système Total | Sofia |
| 13,800 | 6,238 | 6,475 | 11,213 | 0.57 | 0.57 | 0.61 | 0.71 | | | | | | | |
| 2,293 | . | 837 | . | 0.53 | . | 0.07 | . | 25.89 | 161.84 | 11,018 | 816 | 11,834 | ordinaires nouveau système Total | 5. Région de Sofia |
| 16,093 | . | 7,312 | . | 0.56 | . | 0.33 | . | | | | | | | |
| 21,602 | 9,752 | 9,840 | 15,881 | 0.60 | 0.60 | 0.63 | 0.75 | 32.28 | 92.50 | 1,197 | 267 | 1,464 | ordinaires nouveau système Total | Momtchilgrade (Mastanly) |
| 3,171 | . | 1,344 | . | 0.52 | . | 0.06 | . | | | | | | | |
| 24,773 | . | 11,184 | . | 0.59 | . | 0.29 | . | 25.64 | 143.46 | 4,735 | 1,567 | 6,302 | ordinaires nouveau système Total | Stara Zagora |
| 6,311 | 3,098 | 2,179 | 2,509 | 0.65 | 0.67 | 0.47 | 0.45 | | | | | | | |
| 310 | . | 52 | . | 0.33 | . | 0.01 | . | 28.29 | 83.50 | 2,890 | 368 | 3,258 | ordinaires nouveau système Total | Haskovo |
| 6,621 | . | 2,231 | . | 0.62 | . | 0.20 | . | | | | | | | |
| . | 1,379 | 1,589 | 1,457 | . | 0.72 | 0.70 | 0.75 | 27.23 | 120.87 | 8,822 | 2,202 | 11,024 | ordinaires nouveau système Total | 6. Région de Stara Zagora |
| . | . | 101 | . | . | . | 0.13 | . | | | | | | | |
| 12,583 | 3,571 | 2,156 | 4,047 | 0.55 | 0.52 | 0.31 | 0.57 | 27.21 | 98.11 | 1,997 | 501 | 2,498 | ordinaires nouveau système Total | Varna |
| 2,006 | . | 898 | . | 0.30 | . | 0.04 | . | | | | | | | |
| 14,589 | . | 3,054 | . | 0.50 | . | 0.11 | . | 23.15 | 84.84 | 2,852 | 1,077 | 3,929 | ordinaires nouveau système Total | Russé |
| . | 7,988 | 5,924 | 8,013 | . | 0.60 | 0.42 | 0.55 | | | | | | | |
| . | . | 1,051 | . | . | . | 0.04 | . | 25.60 | 90.80 | 2,243 | 869 | 3,112 | ordinaires nouveau système Total | Choumen |
| . | . | 6,975 | . | . | . | 0.16 | . | | | | | | | |
| . | 2,161 | 2,384 | 2,832 | . | 0.85 | 0.84 | 0.88 | 24.95 | 89.40 | 7,092 | 2,447 | 9,539 | ordinaires nouveau système Total | 7. Région de Choumen |
| . | . | 30 | . | . | . | 0.08 | . | | | | | | | |
| 9,737 | 6,556 | 5,862 | 10,921 | 0.67 | 0.76 | 0.69 | 0.98 | 25.36 | 94.17 | 60,652 | 10,773 | 71,425 | ordinaires nouveau système Total général | Total pour le Royaume |
| 678 | . | 308 | . | 0.61 | . | 0.05 | . | | | | | | | |
| 10,415 | . | 6,170 | . | 0.67 | . | 0.43 | . | 24.95 | 89.40 | 7,092 | 2,447 | 9,539 | ordinaires nouveau système Total | 7. Région de Choumen |
| 4,206 | 3,103 | 3,702 | 4,413 | 0.68 | 0.81 | 0.78 | 0.85 | | | | | | | |
| 316 | . | 195 | . | 0.52 | . | 0.05 | . | 27.23 | 120.87 | 8,822 | 2,202 | 11,024 | ordinaires nouveau système Total | 6. Région de Stara Zagora |
| 4,522 | . | 3,897 | . | 0.67 | . | 0.45 | . | | | | | | | |
| . | 11,820 | 11,948 | 18,216 | . | 0.79 | 0.74 | 0.93 | 27.21 | 98.11 | 1,997 | 501 | 2,498 | ordinaires nouveau système Total | Varna |
| . | . | 533 | . | . | . | 0.05 | . | | | | | | | |
| 7,995 | 5,224 | 6,289 | 5,109 | 0.40 | 0.63 | 0.72 | 0.55 | 23.15 | 84.84 | 2,852 | 1,077 | 3,929 | ordinaires nouveau système Total | Russé |
| 333 | . | 108 | . | 0.77 | . | 0.07 | . | | | | | | | |
| 8,328 | . | 6,397 | . | 0.41 | . | 0.63 | . | 25.60 | 90.80 | 2,243 | 869 | 3,112 | ordinaires nouveau système Total | Choumen |
| 8,498 | 6,955 | 6,101 | 12,693 | 0.38 | 0.63 | 0.55 | 0.95 | | | | | | | |
| 302 | . | 191 | . | 0.36 | . | 0.06 | . | 24.95 | 89.40 | 7,092 | 2,447 | 9,539 | ordinaires nouveau système Total | 7. Région de Choumen |
| 8,800 | . | 6,292 | . | 0.38 | . | 0.45 | . | | | | | | | |
| 7,880 | 6,436 | 6,354 | 9,571 | 0.37 | 0.54 | 0.49 | 0.74 | 24.95 | 89.40 | 7,092 | 2,447 | 9,539 | ordinaires nouveau système Total | 7. Région de Choumen |
| 101 | . | 260 | . | 0.37 | . | 0.09 | . | | | | | | | |
| 7,981 | . | 6,614 | . | 0.37 | . | 0.42 | . | 25.36 | 94.17 | 60,652 | 10,773 | 71,425 | ordinaires nouveau système Total général | Total pour le Royaume |
| 24,373 | 18,615 | 18,744 | 27,373 | 0.38 | 0.59 | 0.57 | 0.77 | | | | | | | |
| 736 | . | 559 | . | 0.48 | . | 0.08 | . | 25.36 | 94.17 | 60,652 | 10,773 | 71,425 | ordinaires nouveau système Total général | Total pour le Royaume |
| 25,109 | . | 19,303 | . | 0.39 | . | 0.48 | . | | | | | | | |
| 116,764 | 80,261 | 74,571 | 114,399 | 0.53 | 0.67 | 0.61 | 0.81 | 25.36 | 94.17 | 60,652 | 10,773 | 71,425 | ordinaires nouveau système Total général | Total pour le Royaume |
| 10,921 | . | 5,418 | . | 0.46 | . | 0.05 | . | | | | | | | |
| 127,685 | . | 79,989 | . | 0.53 | . | 0.36 | . | 25.36 | 94.17 | 60,652 | 10,773 | 71,425 | ordinaires nouveau système Total général | Total pour le Royaume |
| . | . | . | . | . | . | . | . | | | | | | | |

a) Moyenne annuelle

*) Seulement la valeur du cire de ruches ordinaires

1) Arrondissements de Nevrokop et de Razlog — 2) Arrondissements de Gorna Djoumaya, de Pétritch et de Svéti Vratsh

8. Износъ на земеделски произведения — Exportation de produits agricoles

| Наименование на стокитѣ Désignation des marchandises | Срѣдно годишно Moyenne annuelle | | 1929 | 1930 | 1931 | 1932 | 1933 | Срѣдно годишно Moyenne annuelle | | 1929 | 1930 | 1931 | 1932 | 1933 | | |
|---|---------------------------------------|-----------|---------|---------|---------|---------|---------|---|------------------|------------------|------------------|------------------|------------------|------------------|-----|-----|
| | 1907—1911 | 1929—1933 | | | | | | 1907—1911 | 1929—1933 | | | | | | | |
| | Количество — тона — Quantité — tonnes | | | | | | | Стойность — хил. лева — Valeur en milliers de levas | | | | | | | | |
| I. Зърнени храни и произведения — Céréales et leurs produits . . . | | | | | | | | 83,908 | 823,380 | 588,429 | 935,098 | 1,321,139 | 866,247 | 405,984 | | |
| <i>a) Зърнени храни — Céréales</i> | | | | | | | | | | | | | | | | |
| Пшеница — Froment | 539,404 | 304,516 | 112,103 | 315,470 | 509,003 | 358,812 | 227,193 | 73,938 | 759,560 | 553,854 | 895,249 | 1,195,539 | 764,694 | 388,462 | | |
| Пшеница — Froment | 230,716 | 111,719 | 3,346 | 39,072 | 242,697 | 172,924 | 100,554 | 38,407 | 281,245 | 24,071 | 146,917 | 608,703 | 430,756 | 195,776 | | |
| Ръжъ — Seigle | 48,836 | 22,713 | 3,776 | 24,474 | 73,969 | 9,994 | 1,353 | 6,142 | 53,108 | 22,132 | 60,417 | 155,947 | 24,699 | 2,344 | | |
| Ечмикъ — Orge | 46,251 | 26,666 | 17,863 | 45,319 | 48,724 | 4,083 | 17,341 | 5,252 | 68,053 | 86,488 | 104,390 | 114,643 | 9,617 | 25,128 | | |
| Овезъ — Avoine | 12,257 | 137 | 606 | 36 | 10 | 2 | 32 | 1,348 | 454 | 2,091 | 108 | 21 | 5 | 44 | | |
| Царевица — Maïs | 195,159 | 134,794 | 78,609 | 191,602 | 135,145 | 168,192 | 100,422 | 22,148 | 332,895 | 390,283 | 537,870 | 295,102 | 291,668 | 149,550 | | |
| Просо — Millet | 4,328 | 8,243 | 7,777 | 14,929 | 8,412 | 3,617 | 6,481 | 454 | 22,663 | 28,233 | 45,084 | 20,753 | 7,947 | 11,298 | | |
| Оризъ — Riz | 237 | 219 | 0 | 38 | 46 | 0 | 1,010 | 87 | 1,032 | 3 | 463 | 370 | 2 | 4,322 | | |
| Други — Autres | 1,620 | 25 | 126 | — | — | — | — | 100 | 110 | 553 | — | — | — | — | | |
| <i>b) Произведения отъ зърнени храни — Produits de céréales</i> | | | | | | | | | | | | | | | | |
| Брашна — Farine | 60,218 | 24,638 | 17,409 | 15,102 | 43,192 | 34,867 | 12,619 | 9,970 | 63,820 | 34,575 | 39,849 | 125,600 | 101,553 | 17,522 | | |
| Трици — Son | 40,410 | 10,061 | 1,265 | 3,198 | 21,172 | 21,763 | 2,907 | 8,541 | 43,592 | 13,272 | 23,579 | 90,956 | 81,545 | 8,605 | | |
| Други произведения — Autres produits | 19,764 | 14,576 | 16,143 | 11,904 | 22,020 | 13,101 | 9,712 | 1,420 | 20,215 | 21,296 | 16,270 | 34,635 | 19,959 | 8,917 | | |
| II. Индустиални растения, семена и др. — Plantes industrielles, semences, etc. | | | | | | | | 8,453 | 2,419,724 | 3,457,156 | 3,104,389 | 2,906,614 | 1,293,351 | 1,337,111 | | |
| <i>a) Тютюнъ на листа — Tabac en feuilles</i> | | | | | | | | | | | | | | | | |
| Тютюнъ на листа — Tabac en feuilles | 2,051 | 22,053 | 20,223 | 22,453 | 24,587 | 20,492 | 22,511 | 1,686 | 2,076,556 | 2,896,251 | 2,654,239 | 2,579,731 | 1,078,049 | 1,174,511 | | |
| <i>b) Памукъ (влакно) — Coton (filasses)</i> | | | | | | | | | | | | | | | | |
| Памукъ (влакно) — Coton (filasses) | 0 | 1 | 0 | 1 | 1 | 3 | 0 | 0 | 27 | 11 | 32 | 22 | 66 | 5 | | |
| <i>в) Маслодайни семена — Graines oléagineuses</i> | | | | | | | | | | | | | | | | |
| Рапица — Colza | 4,509 | 24,078 | 20,555 | 18,174 | 36,058 | 31,419 | 14,182 | 1,217 | 109,571 | 143,028 | 126,934 | 127,995 | 98,509 | 51,388 | | |
| Маково семе — Graines de pavot | 3,310 | 5,194 | 136 | 12,449 | 11,935 | 926 | 525 | 790 | 31,377 | 1,392 | 91,210 | 57,031 | 4,513 | 2,740 | | |
| Сусамъ — Sésame | 0 | 20 | 26 | 18 | 15 | 30 | 12 | 0 | 251 | 328 | 256 | 181 | 355 | 133 | | |
| Лнасонъ и резине — Anis et résiné | 52 | 9 | 0 | — | 26 | 2 | 15 | 18 | 75 | 6 | — | 229 | 21 | 121 | | |
| Памучно семе — Graines de coton | 480 | 502 | 477 | 650 | 487 | 357 | 538 | 269 | 6,711 | 10,568 | 8,145 | 5,309 | 3,420 | 6,111 | | |
| Хардалъ (синапъ) — Moutarde | — | 1,137 | 673 | 631 | 371 | 2,658 | 1,350 | — | 3,224 | 5,305 | 2,577 | 613 | 4,826 | 2,800 | | |
| Слънчогледово семе — Semences de tournesol | 380 | 17 | 12 | 41 | 14 | 20 | — | 59 | 236 | 191 | 573 | 187 | 231 | — | | |
| Тиквено семе — Semences de citrouilles | *) | 16,554 | 18,908 | 3,698 | 22,622 | 26,774 | 10,768 | *) | 62,751 | 121,020 | 18,360 | 60,152 | 80,543 | 33,678 | | |
| Други семена и разсади за посѣвъ — Autres semences et semis à planter | 645 | 323 | 687 | 588 | 652 | 974 | *) | 4,946 | 4,218 | 5,813 | 4,293 | 4,600 | 5,805 | — | | |
| <i>г) Други семена и разсади за посѣвъ — Autres semences et semis à planter</i> | | | | | | | | | | | | | | | | |
| Семе отъ захарно цвѣкло — Semences de betteraves à sucre | 119 | 869 | 1,069 | 541 | 703 | 1,146 | 883 | 116 | 19,469 | 38,375 | 17,897 | 11,831 | 18,738 | 10,502 | | |
| Градинарски семена — Semences potagères | *) | 77 | — | — | 55 | 265 | 64 | *) | 1,661 | — | — | 1,366 | 6,100 | 839 | | |
| Арпаджикъ за посѣвъ — Semences de betteraves à sucre | 22 | 18 | 11 | 10 | 6 | 31 | 33 | 93 | 1,515 | 1,800 | 852 | 396 | 1,956 | 2,569 | | |
| Ливадарски семена — Semences de prairie | 96 | 452 | 431 | 12 | 464 | 727 | 625 | 23 | 4,587 | 8,935 | 107 | 2,303 | 7,070 | 4,522 | | |
| Семена неименовани другде — Semences non dénommées ailleurs | 0 | 58 | 265 | 0 | 23 | 0 | — | 0 | 566 | 1,916 | 11 | 900 | 3 | — | | |
| Пржчки лозови за разсади — Sarments à planter | *) | 287 | 44 | 4 | 11 | 24 | 67 | 115 | *) | 81 | 392 | 64 | 156 | 162 | 830 | 748 |
| Фидани и луковици за разсади — Jeunes arbres et bulbes à planter | — | 198 | 302 | 487 | 116 | 49 | 35 | — | 10,181 | 24,397 | 16,351 | 5,783 | 2,681 | 1,691 | — | |
| Горски и цвѣтарски семена — Semences forestières et de fleurs | *) | 1 | 22 | 56 | 21 | 11 | 7 | 11 | *) | 0 | 567 | 1,263 | 420 | 228 | 89 | 93 |
| Други — Autres | *) | 2 | — | — | — | 0 | — | 0 | *) | 0 | 567 | 1,263 | 420 | 693 | 9 | 40 |
| <i>д) Масло розово — Essence de roses</i> | | | | | | | | | | | | | | | | |
| Масло розово — Essence de roses | 5 | 2 | 2 | 2 | 1 | 1 | 2 | 5,420 | 127,318 | 266,804 | 194,401 | 85,095 | 37,970 | 52,318 | | |
| <i>е) Масла растителни — Huiles végétales</i> | | | | | | | | | | | | | | | | |
| Масло слънчогледово — Huile de tournesol | 2 | 3 | 1 | 0 | 0 | 1 | 13 | 3 | 51 | 23 | 1 | 5 | 18 | 211 | | |
| Други — Autres | *) | 0 | — | — | 0 | — | — | *) | 0 | 51 | 23 | 1 | 2 | 18 | 211 | |

*) Презъ 1907—1911 год. сведенията за износъ на семена тиквено, слънчогледово и отъ захарно цвѣкло сж регистрирани заедно съ други семена особено неименовани — En 1907—1911 les renseignements sur l'exportation de semences de citrouille, de tournesol et de betteraves sucrières sont enregistrés avec d'autres semences non dénommées spécialement.

1) Презъ 1907—1911, 1929 и 1930 год. фидани, луковици и семена горски и цвѣтарски сж регистрирани заедно. — En 1907—1911, 1929 et 1930 les jeunes arbres, les bulbes et les semences forestières et de fleurs sont enregistrés ensemble. — 2) Презъ 1907—1911 г. сведенията за износъ на масло слънчогледово сж регистрирани заедно съ маково, какаово и др. неименовани растителни масла за ядене — En 1907—1911 les renseignements concernant l'exportation d'huile de tournesol sont enregistrés ensemble avec les huiles de pavot, de cacao et les autres huiles comestibles non dénommées.

8. Износъ на земеделски произведения — Exportation de produits agricoles

(Продължение)

(Suite)

| Наименование на стокитѣ Désignation des marchandises | Срѣдно годишно Moyenne annuelle | | 1929 | 1930 | 1931 | 1932 | 1933 | Срѣдно годишно Moyenne annuelle | | 1929 | 1930 | 1931 | 1932 | 1933 |
|--|------------------------------------|-----------|--------|--------|--------|--------|--------|---|-----------|---------|---------|---------|--------|---------|
| | 1907—1911 | 1929—1933 | | | | | | 1907—1911 | 1929—1933 | | | | | |
| Количество — тона — Quantité — tonnes | | | | | | | | Стойность — хил. лева — Valeur en milliers de levas | | | | | | |
| ж) Отпадъци — Déchets | 118 | 32,987 | 25,709 | 35,912 | 41,849 | 33,743 | 27,724 | 11 | 86,732 | 112,664 | 110,885 | 101,935 | 60,001 | 48,176 |
| Отпадъци отъ маслодайни семена — Déchet de graines oléagineuses | | 30,298 | 25,266 | 35,188 | 35,115 | 30,511 | 25,411 | | 82,371 | 111,234 | 108,428 | 91,071 | 56,097 | 45,026 |
| Отпадъци отъ захарно цвекло — Déchets de betteraves à sucre | 1)118 | 2,660 | 422 | 670 | 6,703 | 3,207 | 2,301 | 1)11 | 4,164 | 1,339 | 1,858 | 10,676 | 3,825 | 3,123 |
| Отпадъци отъ пивоварство и спиртоварство — Déchets de la brasserie et de la distillerie d'alcool | | 29 | 21 | 54 | 31 | 25 | 12 | | 197 | 91 | 599 | 188 | 79 | 26 |
| III. Фуражъ — Fourrages | 5,318 | 19,480 | 10,596 | 21,237 | 21,410 | 15,457 | 28,698 | 650 | 65,025 | 51,047 | 75,440 | 78,705 | 54,909 | 65,024 |
| Сѣно и слама — Foin et paille | 855 | 990 | 4,124 | 216 | 1 | 607 | — | 49 | 1,898 | 8,448 | 386 | 1 | 658 | — |
| Фий и урвъ — Vesce | 4,463 | 18,489 | 6,472 | 21,021 | 21,406 | 14,850 | 28,698 | 601 | 63,126 | 42,599 | 75,054 | 78,701 | 54,251 | 65,024 |
| Други — Autres | — | 1 | — | — | 3 | — | — | — | 1 | — | — | 3 | — | — |
| IV. Варива и картофи — Graines potagères et pommes de terre | 17,089 | 20,612 | 9,486 | 16,079 | 15,156 | 29,339 | 32,998 | 3,562 | 94,445 | 135,551 | 125,017 | 59,236 | 78,698 | 73,721 |
| Бобъ (фасулъ) — Haricots | 16,834 | 20,327 | 9,406 | 15,855 | 14,857 | 28,952 | 32,568 | 3,525 | 92,646 | 134,396 | 122,723 | 57,766 | 76,358 | 71,990 |
| Леща — Lentilles | 6 | 201 | 20 | 71 | 144 | 361 | 410 | 2)2 | 984 | 251 | 568 | 466 | 2,105 | 1,528 |
| Бахла и грахъ — Fève et pois | 7 | 22 | 51 | 12 | 10 | 15 | 20 | 3)1 | 295 | 768 | 165 | 125 | 212 | 202 |
| Нахутъ — Poix—chiches | 54 | 57 | 9 | 141 | 134 | — | — | 13 | 511 | 136 | 1,561 | 858 | — | — |
| Картофи — Pommes de terre | 185 | 5 | 0 | 0 | 11 | 11 | — | 20 | 9 | 0 | 0 | 21 | 23 | — |
| Леблебии — Pois—chiches cuits | 3 | 0 | — | — | — | — | 0 | 1 | 0 | — | — | — | — | 1 |
| V. Зеленчуци — Légumes | | | | | | | | 62 | 3,491 | 1,813 | 5,091 | 5,643 | 2,777 | 2,132 |
| а) Прѣсни зеленчуци — Légumes frais | 97 | 187 | 62 | 84 | 302 | 194 | 294 | 8 | 954 | 518 | 559 | 1,693 | 939 | 1,062 |
| Домати — Tomates | | | | | 195 | 161 | 78 | | | | | 1,099 | 812 | 293 |
| Пиперки — Piments | | | | | 37 | 27 | 210 | | | | | 271 | 92 | 721 |
| Други прѣсни зеленчуци — Autres légumes frais | 2)97 | 2)187 | 2)62 | 2)84 | 70 | 6 | 6 | 2)8 | 2)954 | 2)518 | 2)559 | | 323 | 35 |
| б) Сушени зеленчуци — Légumes séchés | 432 | 518 | 154 | 451 | 1,048 | 332 | 608 | 54 | 2,537 | 1,295 | 4,532 | 3,950 | 1,838 | 1,070 |
| Червенъ лукъ — Oignon | | | | 883 | 306 | 573 | | | | | | 2,396 | 1,531 | 524 |
| Други сушени зеленчуци — Autres légumes séchés | 3)431 | 3)510 | 3)145 | 4)440 | 156 | 17 | 30 | 3)53 | 3)2,367 | 3)1,074 | 3)4,309 | 1,364 | 168 | 471 |
| Зеленчуци консервирани въ масло, оцетъ и пр. — Légumes conservés dans de l'huile, dans du vinaigre, etc. | 1 | 8 | 9 | 11 | 9 | 9 | 5 | 1 | 170 | 221 | 223 | 190 | 139 | 75 |
| VI. Плодове — Fruits | | | | | | | | 453 | 86,236 | 60,501 | 83,162 | 92,425 | 72,610 | 122,481 |
| а) Прѣсни — Frais | 1,188 | 8,376 | 3,508 | 7,341 | 8,587 | 9,240 | 13,202 | 349 | 83,465 | 59,929 | 79,449 | 89,839 | 72,601 | 115,506 |
| Грозде — Raisins | 36 | 5,007 | 2,112 | 2,774 | 3,111 | 6,533 | 10,505 | 8 | 47,599 | 31,760 | 32,210 | 34,594 | 54,541 | 84,891 |
| Сливи — Prunes | | | | 3,002 | 4,197 | 1,566 | 256 | | | | 20,251 | 31,295 | 5,455 | 1,234 |
| Ябълки — Pommes | | | | 219 | 143 | 5 | 331 | | | | 3,670 | 1,461 | 75 | 3,178 |
| Круши, ягоди, зарзали и пр. — Poires, fraises, abricots, etc. | 4)184 | 4)2067 | 4)540 | 42 | 26 | 6 | — | 4)13 | 4)14,642 | 4)5,838 | | 400 | 263 | 92 |
| Орѣхи — Noix | 959 | 1,254 | 838 | 1,255 | 1,066 | 1,102 | 2,008 | 324 | 20,665 | 22,160 | 21,777 | 22,038 | 12,283 | 25,063 |
| Дини и пъпеши — Melons et melons d'eau | 3 | 16 | 13 | 8 | 37 | 5 | 18 | 4)0 | 25 | 14 | 16 | 75 | 5 | 16 |
| Фастъци и бадеми — Pistaches et amandes | 6 | 32 | 5 | 41 | 7 | 23 | 84 | 4 | 534 | 157 | 1,125 | 113 | 150 | 1,124 |
| б) Плодове консервирани, сушени, печени, варени и пр. — Fruits conservés, séchés, bouillis, etc. | 300 | 233 | 31 | 228 | 149 | 0 | 757 | 104 | 2,771 | 572 | 3,713 | 2,586 | 9 | 6,975 |
| Сливи — Prunes | 289 | 232 | 30 | 224 | 148 | 0 | 756 | 98 | 2,722 | 550 | 3,564 | 2,552 | 5 | 6,941 |
| Други — Autres | 11 | 1 | 1 | 4 | 1 | 0 | 1 | 6 | 49 | 22 | 149 | 34 | 4 | 34 |
| VII. Питиета спиртни и спиртъ — Boissons spiritueuses et alcool | 8 | 283 | 1,268 | 117 | 21 | 7 | 4 | 7 | 4,854 | 21,486 | 2,285 | 333 | 78 | 85 |
| Вино — Vins | 2 | 88 | 424 | 8 | 2 | 5 | 2 | 1 | 938 | 4,478 | 106 | 23 | 51 | 31 |
| Ракии — Eaux—de—vie | 6 | 0 | 0 | 0 | — | 0 | 2 | 6 | 12 | 5 | 1 | — | 3 | 52 |
| Спиртъ — Alcool | — | 195 | 844 | 109 | 19 | 2 | — | — | 3,902 | 17,000 | 2,178 | 310 | 19 | — |
| Други — Autres | — | 0 | 0 | 0 | — | 0 | 0 | — | 2 | 3 | 0 | — | 5 | 2 |

1) Презъ 1907—1911 г. отпадъцитѣ отъ маслодайни семена отъ захарно цвекло и отъ пивоварство и спиртоварство сж регистрирани заедно. — En 1907—1911, les déchets de graines oléagineuses, de betteraves à sucre et de brasserie et distillerie sont enregistrés ensemble. — 2) Презъ 1907—1911, 1929 и 1930 год. сведенията за износъ на прѣсни домати, пиперки и др. зеленчуци прѣсни сж регистрирани заедно. — En 1907—1911, 1929 et 1930 les renseignements sur l'exportation de tomates et de piments frais et d'autres légumes sont enregistrés ensemble. — 3) Презъ 1907—1911, 1929 и 1930 г. сведенията за износъ на червенъ лукъ и други зеленчуци сушени сж регистрирани заедно. — En 1907—1911, 1929 et 1930 les renseignements sur l'exportation d'oignon et d'autres légumes séchés sont enregistrés ensemble. — 4) Презъ 1907—1911 и 1929 год. сведенията за износъ на прѣсни сливи, ябълки и др. плодове сж регистрирани заедно. — En 1907—1911 et 1929 les renseignements sur l'exportation de prunes, de pommes, etc. son enregistrés ensemble.

8. Износъ на земеделски произведения — Exportation de produits agricoles

(Продължение)

(Suite)

| Наименование на стокитѣ Désignations des marchandises | Срѣдно годишно Moyenne annuelle | | 1929 | 1930 | 1931 | 1932 | 1933 | Срѣдно годишно Moyenne annuelle | | 1929 | 1930 | 1931 | 1932 | 1933 | |
|--|---------------------------------------|-----------|---------|-----------|-----------|-----------|-----------|---|----------------|----------------|----------------|----------------|---------------|---------------|---|
| | 1907—1911 | 1929—1933 | | | | | | 1907—1911 | 1929—1933 | | | | | | |
| | Количество — брой — Quantité — nombre | | | | | | | Стойностъ — хиляди лева — Valeur en milliers de lévas | | | | | | | |
| VIII. Живи животни — Animaux vivants . . | | | | | | | | 7,421 | 133,347 | 220,681 | 206,548 | 124,088 | 58,961 | 56,458 | |
| <i>a) Конѣ — Chevaux . . .</i> | 4,775 | 14 | 41 | 25 | — | 4 | — | 537 | 132 | 395 | 240 | — | 24 | — | |
| Конѣ и жребци на възраст отъ 2 до 5 г. — Chevaux et étalons de 2 à 5 ans | 3,595 | 6 | 26 | 4 | — | — | — | 436 | 63 | 272 | 42 | — | — | — | |
| Конѣ и жребци на възраст надъ 5 год. — Chevaux et étalons de plus de 5 ans . . . | | 2 | — | 8 | — | 1 | — | | 16 | — | 74 | — | 8 | — | |
| Жребета до 1 година — Petits étalons de moins de 1 an | 101 | — | — | — | — | — | — | 3 | — | — | — | — | — | — | |
| Кобили на възраст отъ 2 до 5 год. — Juments de 2 à 5 ans | 936 | 2 | 8 | 3 | — | — | — | 91 | 25 | 86 | 37 | — | — | — | — |
| Кобили на възраст надъ 5 год. — Juments de plus de 5 ans . . . | | 3 | — | 10 | — | 3 | — | | 21 | — | 87 | — | 16 | — | — |
| Конѣ млади отъ 1 до 2 год. — Jeunes chevaux de 1 à 2 ans . . . | 143 | 1 | 7 | — | — | — | — | 7 | 7 | 37 | — | — | — | — | |
| <i>б) Катъри и мулета — Mulets et bardots . . .</i> | 1,504 | 131 | 368 | 218 | 69 | — | — | 184 | 1,171 | 3,775 | 1,626 | 453 | — | — | |
| <i>в) Магарета и магаруци — Anes et ânesses</i> | 3,203 | 81 | 374 | 25 | 5 | 2 | — | 138 | 294 | 1,395 | 65 | 10 | 3 | — | |
| <i>г) Говеда — Bovins</i> | 10,276 | 8,401 | 15,589 | 11,457 | 7,734 | 1,933 | 5,292 | 1,022 | 52,515 | 105,048 | 84,759 | 43,957 | 8,785 | 20,029 | |
| Телета до 1 година — Veaux de moins de 1 an | 133 | 97 | 60 | 89 | 29 | 27 | 282 | 3 | 141 | 78 | 135 | 43 | 57 | 393 | |
| Даначета и телици отъ 1 до 3 год. — Veaux et génisses de 1 à 3 ans | 176 | 95 | 31 | 93 | 46 | 139 | 165 | 10 | 286 | 160 | 400 | 151 | 398 | 321 | |
| Волове — Voeufs | 8,601 | 7,571 | 13,613 | 10,625 | 7,424 | 1,663 | 4,531 | 909 | 48,596 | 93,440 | 80,362 | 42,782 | 7,970 | 18,429 | |
| Крави — Vaches | 1,366 | 638 | 1,885 | 650 | 235 | 104 | 314 | 100 | 3,492 | 11,370 | 3,862 | 981 | 360 | 886 | |
| <i>д) Биволи — Buffles . . .</i> | 3,412 | 840 | 1,791 | 1,704 | 555 | 26 | 124 | 328 | 5,439 | 12,719 | 10,855 | 3,002 | 105 | 512 | |
| Биволчета до 1 год. — Buffletins de moins de 1 an | 293 | 23 | 49 | 66 | — | — | — | 5 | 28 | 78 | 59 | — | — | — | |
| Турмаци и турмакини отъ 1 до 3 год. — Buffletins et buffletins de 1 à 3 ans . . . | 118 | 11 | 21 | 31 | — | 1 | — | 6 | 47 | 98 | 135 | — | 4 | — | |
| Биволи — Buffles | 1,401 | 319 | 841 | 440 | 175 | 19 | 120 | 152 | 2,212 | 6,216 | 3,189 | 1,082 | 77 | 498 | |
| Биволици — Bufflonnes | 1,600 | 487 | 880 | 1,167 | 380 | 6 | 4 | 165 | 3,152 | 6,327 | 7,472 | 1,920 | 24 | 14 | |
| <i>е) Биволски и волски бикове — Toureaux de buffles et de boeufs . .</i> | 17 | 104 | 49 | 192 | 92 | 108 | 79 | 3 | 766 | 379 | 1,542 | 590 | 979 | 339 | |
| <i>ж) Овце — Ovins</i> | 439,750 | 29,973 | 62,298 | 50,534 | 32,249 | 3,722 | 1,063 | 4,194 | 18,428 | 43,164 | 29,088 | 17,826 | 1,691 | 371 | |
| Агнета — Agneaux | 104,144 | 2,073 | 103 | 8,032 | 2,214 | 16 | — | 560 | 526 | 46 | 2,021 | 558 | 3 | — | |
| Шилета и дзвиски — Agneaux de plus de 6 mois | 37,213 | 762 | 2,316 | 1,459 | — | 34 | — | 323 | 348 | 1,096 | 634 | — | 9 | — | |
| Овни и кочове — Moutons et béliers | 160,483 | 15,982 | 31,585 | 26,348 | 21,386 | 430 | 161 | 2,021 | 11,384 | 24,853 | 18,798 | 12,990 | 205 | 76 | |
| Овце — Brebis | 137,910 | 11,156 | 28,294 | 14,695 | 8,649 | 3,242 | 902 | 1,290 | 6,170 | 17,169 | 7,635 | 4,278 | 1,474 | 295 | |
| <i>з) Кози — Caprins</i> | 23,805 | 9,790 | 32,202 | 13,921 | 2,549 | 265 | 14 | 235 | 5,659 | 19,122 | 7,844 | 1,201 | 115 | 14 | |
| Ярета — Chevreaux | 2,628 | 67 | 250 | 83 | 2 | — | — | 13 | 26 | 95 | 34 | 0 | — | — | |
| Пърчове — Boucs | 5,046 | 1,686 | 4,747 | 3,536 | 149 | — | — | 64 | 1,337 | 3,846 | 2,741 | 101 | — | — | |
| Кози — Chèvres | 16,131 | 8,037 | 27,205 | 10,302 | 2,398 | 265 | 14 | 158 | 4,296 | 15,181 | 5,069 | 1,100 | 115 | 14 | |
| <i>и) Свиње — Porcins</i> | 2,116 | 1,623 | 3,201 | 2,860 | 1,210 | 412 | 430 | 62 | 4,885 | 10,205 | 10,925 | 2,178 | 505 | 612 | |
| Прасета до 10 кгр. — Porceaux de moins de 10 kgr. | 622 | 224 | 881 | 63 | 168 | 6 | — | 7 | 74 | 314 | 24 | 31 | 1 | — | |
| Свиње — Porcs | 1,494 | 1,399 | 2,320 | 2,797 | 1,042 | 406 | 430 | 55 | 4,811 | 9,891 | 10,901 | 2,147 | 504 | 612 | |
| <i>к) Домашни птици — Oiseaux de basse-cour .</i> | 644,393 | 995,245 | 388,688 | 1,228,706 | 1,162,296 | 1,105,270 | 1,091,265 | 718 | 44,058 | 24,479 | 59,604 | 54,871 | 46,754 | 34,581 | |
| Кокоски — Poules | 428,541 | 985,383 | 382,136 | 1,212,969 | 1,139,018 | 1,103,027 | 1,089,766 | 344 | 43,045 | 23,499 | 57,847 | 52,820 | 46,599 | 34,458 | |
| Гъски — Oies | 213,311 | 5,523 | 4,258 | 11,797 | 10,049 | 1,244 | 268 | 354 | 509 | 597 | 1,200 | 662 | 73 | 14 | |
| Пуйки — Dindes | 956 | 3,022 | 2,144 | 3,803 | 7,546 | 574 | 1,041 | 2 | 435 | 363 | 550 | 1,093 | 65 | 103 | |
| Други. — Autres | 1,585 | 1,317 | 150 | 137 | 5,683 | 425 | 190 | 18 | 69 | 20 | 7 | 296 | 17 | 6 | |

1) Презъ 1907—1911 год. сведенията за износъ на конѣ до 5 и надъ 5 години сж регистрирани заедно — En 1907—1911 les renseignements sur l'exportation de chevaux âgés jusqu'à 5 ans et au-dessus sont enregistrés ensemble.

2) Презъ 1907—1911 год. сведенията за износъ на кобили до 5 и надъ 5 години сж регистрирани заедно — En 1907—1911 les renseignements sur l'exportation de juments âgés jusqu'à 5 ans et au-dessus sont enregistrés ensemble.

8. Износъ на земеделски произведения — Exportation de produits agricoles

(Продължение и край)

(Suite et fin)

| Наименование на стокитѣ Désignation des marchandises | Срѣдно годишно Moyenne annuelle | | 1929 | 1930 | 1931 | 1932 | 1933 | Срѣдно годишно Moyenne annuelle | | 1929 | 1930 | 1931 | 1932 | 1933 | |
|--|---------------------------------------|-----------|--------|--------|--------|--------|--------|---|-----------|-----------|-----------|-----------|-----------|-----------|-------|
| | 1907—1911 | 1929—1933 | | | | | | 1907—1911 | 1929—1933 | | | | | | |
| | Количество — тона — Quantité — tonnes | | | | | | | Стойностъ — хиляди лева — Valeur en milliers de lévas | | | | | | | |
| IX. Продукти животински за храни и произв. отъ тѣхъ: — Produits alimentaires d'animaux et leurs dérivés | 14,044 | 20,514 | 14,505 | 21,293 | 25,733 | 22,274 | 18,763 | 13,683 | 824,654 | 845,510 | 989,302 | 991,198 | 751,376 | 545,884 | |
| Яйца — Oeufs | 10,839 | 17,756 | 12,722 | 19,214 | 22,369 | 18,804 | 15,670 | 10,095 | 710,453 | 734,539 | 887,282 | 849,990 | 623,933 | 456,523 | |
| Меса отъ домашни животни, прѣсни — Viandes d'animaux domestiques, fraîches | 1 | 17 | 48 | 6 | 9 | 6 | 19 | 1 | 620 | 2,311 | 260 | 176 | 76 | 276 | |
| Заклани кокошки — Poules abattues | | | | 705 | 1,418 | 1,880 | 1,640 | | | | 31,039 | 71,256 | 72,609 | 48,445 | |
| Други домашни птици заклани — Autre volaille abattue | 1) | 1) | 1,466 | 500 | 167 | 402 | 367 | 249 | 0 | 1,58,347 | 1,27,731 | 7,226 | 15,580 | 11,639 | 6,211 |
| Меса консервирани — Viandes conservées | 196 | 1 | 1 | 3 | 0 | 1 | — | 150 | 28 | 83 | 39 | 1 | 18 | — | |
| Сланина — Lard | 4 | 0 | 0 | 0 | 0 | — | — | 6 | 0 | 1 | 1 | — | — | — | |
| Масъ — Saindoux | 1 | 2 | 0 | 0 | 5 | 4 | — | 2 | 54 | 9 | 4 | 156 | 100 | — | |
| Масла млѣчни — Beuges de lait | 176 | 51 | 28 | 76 | 104 | 32 | 15 | 270 | 2,471 | 2,708 | 6,125 | 1,014 | 1,756 | 752 | |
| Кашкавалъ — Kachkaval (fromage genre gruyère) | 2,142 | 1,083 | 968 | 999 | 1,230 | 1,108 | 1,108 | 2,620 | 48,263 | 68,090 | 53,355 | 48,051 | 39,447 | 32,371 | |
| Сирене — Fromage | 682 | 134 | 228 | 119 | 190 | 71 | 62 | 537 | 4,334 | 9,915 | 3,838 | 4,840 | 1,779 | 1,299 | |
| Извара — Caille-botte | — | 2 | 3 | 1 | 4 | 0 | — | — | 16 | 28 | 8 | 41 | 1 | — | |
| Млѣко и др. млѣчни произведения — Lait et autres produits laitiers | 0 | 1 | 7 | — | — | — | — | 0 | 16 | 78 | — | — | — | — | |
| Медъ — Miel | 2 | 1 | 0 | — | 2 | 1 | 0 | 2 | 52 | 17 | 125 | 92 | 18 | 7 | |
| X. Кожии отъ домашни животни — Peaux d'animaux domestiques | 1,326 | 1,552 | 1,636 | 1,858 | 1,463 | 1,193 | 1,603 | 3,174 | 169,730 | 299,068 | 237,243 | 122,600 | 79,650 | 110,088 | |
| Овчи кожи, сурови — Peaux de moutons, brutes | 57 | 85 | 147 | 124 | 20 | 25 | 108 | 81 | 5,139 | 11,964 | 8,214 | 1,113 | 751 | 3,652 | |
| Агнешки кожи, сурови — Peaux d'agneaux, brutes | 755 | 1,123 | 1,159 | 1,327 | 1,168 | 875 | 1,083 | 1,679 | 102,814 | 190,281 | 139,904 | 81,079 | 48,038 | 54,769 | |
| Кози кожи, сурови — Peaux de chèvres, brutes | 151 | 64 | 91 | 69 | 27 | 26 | 107 | 267 | 8,260 | 19,121 | 11,810 | 2,247 | 1,746 | 6,379 | |
| Ярешки кожи сурови — Peaux de chevreaux brutes | 252 | 274 | 231 | 337 | 235 | 272 | 296 | 1,025 | 53,282 | 77,230 | 77,253 | 37,683 | 29,115 | 45,128 | |
| Други — Autres | 111 | 6 | 8 | 1 | 13 | — | 9 | 122 | 235 | 472 | 62 | 478 | — | 160 | |
| XI. Други — Autres | 648 | 1,342 | 1,621 | 914 | 467 | 2,502 | 1,205 | 3,573 | 71,389 | 194,182 | 75,956 | 43,779 | 15,744 | 27,285 | |
| Вълна обикновена и отпадъци | 100 | 7 | 1 | 16 | 8 | — | 10 | 168 | 387 | 36 | 1,234 | 591 | — | 74 | |
| Семе бубено — Graines de vers-à-soie | 0 | 0 | 0 | 0 | — | — | — | 3 | 680 | 2,139 | 1,264 | — | — | — | |
| Пашкули — Cocons de vers-à-soie | | 421 | 700 | 491 | 381 | 140 | 394 | | 68,010 | 188,386 | 71,890 | 42,379 | 11,638 | 25,757 | |
| Отпадъци отъ коприн. пашкули — Déchets de cocons de vers-à-soie | 2) | 11 | 8 | 7 | 19 | 6 | 14 | 3,400 | 487 | 789 | 401 | 694 | 220 | 328 | |
| Кости смлѣни — Os molulus | — | 903 | 912 | 400 | 59 | 2,356 | 787 | — | 1,825 | 2,832 | 1,167 | 115 | 3,886 | 1,126 | |
| Воскъ пчеленъ — Cire d'abeilles | 0 | — | — | — | — | — | — | 2 | — | — | — | — | — | — | |
| A всичко — Total général | | | | | | | | 124,946 | 4,694,275 | 5,875,427 | 5,839,531 | 5,745,761 | 3,274,401 | 2,736,254 | |
| Отъ тѣхъ: — Dont: | | | | | | | | | | | | | | | |
| Живи животни — Animaux vivants | | | | | | | | 7,421 | 133,347 | 220,681 | 205,548 | 124,088 | 58,961 | 56,458 | |
| Сурови произведения — Produits bruts | | | | | | | | 98,545 | 4,307,724 | 5,247,972 | 5,331,688 | 5,356,232 | 3,028,695 | 2,574,037 | |
| Преработени произведения — Produits remaniés | | | | | | | | 18,980 | 253,204 | 406,774 | 301,295 | 265,441 | 186,745 | 105,759 | |

1) Презъ 1907-1911 и 1929 год. сведенията за износъ на заклани кокошки сж регистрирани заедно съ меса отъ дивечъ и отъ разни домашни птици заклани. — En 1907-1911 et 1929 les renseignements sur l'exportation de poules abattues sont enregistrés ensemble avec les viandes de gibier et de devers oiseaux domestiques abattus.

2) Презъ 1907-1911 и 1929 год. сведенията за износъ на копринени пашкули сж регистрирани заедно съ отпадъци отъ сжщитѣ — En 1907-1911 et 1929 les renseignements sur l'exportation de cocons de vers-à-soie sont enregistrés ensemble avec les déchets de cocons.

9. Вносъ на земеделски произведения — Importation de produits agricoles

| Наименование на стокитъ Désignations des marchandises | Срѣдно годишно Moyenne annuelle | | 1929 | 1930 | 1931 | 1932 | 1933 | Срѣдно годишно Moyenne annuelle | | 1929 | 1930 | 1931 | 1932 | 1933 |
|---|---------------------------------------|---------------|--------------|--------------|--------------|--------------|--------------|---|----------------|------------------|----------------|----------------|----------------|----------------|
| | 1907—1911 | 1929—1933 | | | | | | 1907—1911 | 1929—1933 | | | | | |
| | Количество — тона — Quantité — tonnes | | | | | | | Стойность — хил. лева — Valeur en milliers de levas | | | | | | |
| I. Зърнени храни и произведения — Céréales et leurs produits . . . | | | | | | | | 2,255 | 75,980 | 333,679 | 39,371 | 2,977 | 3,508 | 365 |
| <i>a) Зърнени храни — Céréales</i> | <i>9,695, 11,323</i> | <i>50,463</i> | <i>6,152</i> | <i>0</i> | <i>1</i> | <i>0</i> | <i>1,951</i> | <i>72,903</i> | <i>327,587</i> | <i>36,912</i> | <i>1</i> | <i>14</i> | <i>0</i> | |
| Пшеница — Froment | 1,670 | 10,850 | 48,116 | 6,135 | — | — | — | 265 | 68,739 | 306,860 | 36,836 | — | — | — |
| Оризъ — Riz | 4,011 | 396 | 1,977 | 3 | 0 | 1 | 0 | 1,205 | 3,776 | 18,834 | 29 | 0 | 14 | 0 |
| Други — Autres | 4,014 | 77 | 370 | 14 | 0 | — | 0 | 481 | 388 | 1,893 | 47 | 1 | — | 0 |
| <i>b) Произведения — Produits</i> | <i>273</i> | <i>249</i> | <i>421</i> | <i>161</i> | <i>290</i> | <i>359</i> | <i>15</i> | <i>304</i> | <i>3,077</i> | <i>6,092</i> | <i>2,459</i> | <i>2,976</i> | <i>3,494</i> | <i>365</i> |
| Брашна отъ разни храни и варива — Farines de diverses céréales et graines potagères | 23 | 8 | 25 | 11 | 1 | 3 | 2 | 7 | 100 | 275 | 129 | 22 | 47 | 26 |
| Нишесте — Fécule | 17 | 223 | 364 | 125 | 270 | 345 | 8 | 154 | 2,179 | 4,272 | 1,290 | 2,140 | 3,068 | 127 |
| Други — Autres | 233 | 18 | 32 | 25 | 19 | 11 | 5 | 143 | 798 | 1,545 | 1,040 | 814 | 379 | 212 |
| II. Индустириални растения и произведения отъ тѣхъ — Plantes Industrielles et leurs produits | | | | | | | | 15,326 | 671,401 | 1,003,036 | 650,851 | 687,812 | 634,279 | 381,024 |
| <i>a) Влакна — Filasses</i> | <i>1,627</i> | <i>3,453</i> | <i>2,483</i> | <i>3,071</i> | <i>3,117</i> | <i>3,775</i> | <i>4,817</i> | <i>1,652</i> | <i>136,164</i> | <i>153,035</i> | <i>152,480</i> | <i>113,783</i> | <i>118,849</i> | <i>142,676</i> |
| Памукъ — Coton | 1,117 | 3,258 | 1,920 | 2,740 | 3,056 | 3,758 | 4,817 | 1,344 | 129,370 | 130,611 | 143,235 | 112,325 | 118,002 | 142,676 |
| Конопъ — Chanvre | } 510 | 169 | 472 | 324 | 46 | 1 | — | } 308 | 4,888 | 15,066 | 8,723 | 651 | 4 | — |
| Ленъ — Lin | | 26 | 91 | 7 | 15 | 16 | — | | 1,906 | 7,358 | 522 | 807 | 843 | — |
| <i>b) Прежди — Filés</i> | <i>4,533</i> | <i>6,263</i> | <i>6,888</i> | <i>4,568</i> | <i>7,550</i> | <i>8,406</i> | <i>3,905</i> | <i>10,517</i> | <i>498,207</i> | <i>767,524</i> | <i>449,785</i> | <i>545,584</i> | <i>499,052</i> | <i>229,090</i> |
| Прежди памучни всѣкакъв видъ — Filés de coton de toutes espèces | 4,351 | 5,991 | 6,606 | 4,289 | 7,185 | 8,084 | 3,794 | 10,153 | 477,577 | 740,832 | 423,340 | 524,035 | 477,936 | 221,739 |
| Прежди конопени всѣкакъв видъ — Filés de chanvre de toutes espèces | } 182 | 119 | 169 | 126 | 187 | 104 | 8 | } 364 | 7,066 | 12,300 | 8,361 | 9,310 | 4,931 | 429 |
| Прежди ленени всѣкакъв видъ — Filés de lin de toutes espèces | | 153 | 113 | 153 | 178 | 218 | 103 | | 13,564 | 14,392 | 18,084 | 12,239 | 16,185 | 6,922 |
| <i>в) Маслодайни семена — Graines oléagineuses</i> | <i>2,990</i> | <i>625</i> | <i>1,463</i> | <i>540</i> | <i>470</i> | <i>483</i> | <i>171</i> | <i>1,565</i> | <i>8,943</i> | <i>26,237</i> | <i>9,093</i> | <i>4,730</i> | <i>3,255</i> | <i>1,398</i> |
| Сусамъ — Sésame | 2,516 | 455 | 1,366 | 437 | 455 | 19 | — | 1,271 | 6,675 | 23,390 | 5,258 | 4,521 | 207 | — |
| Ленено — Graines de lin | 128 | 122 | — | 8 | — | 463 | 140 | 44 | 811 | — | 184 | — | 3,019 | 850 |
| Хардалъ — Graines de moutarde | 1 | 1 | 1 | 0 | 0 | 1 | 1 | 1 | 13 | 36 | 0 | 0 | 18 | 9 |
| Други — Autres | 345 | 47 | 96 | 95 | 15 | 0 | 30 | 249 | 1,444 | 2,811 | 3,651 | 209 | 11 | 539 |
| <i>г) Масла растителни — Huiles végétales</i> | <i>1,681</i> | <i>619</i> | <i>805</i> | <i>672</i> | <i>714</i> | <i>544</i> | <i>358</i> | <i>1,428</i> | <i>13,235</i> | <i>21,684</i> | <i>19,775</i> | <i>12,766</i> | <i>7,217</i> | <i>4,730</i> |
| Ленено (безиръ) — Huile de lin | 351 | 547 | 735 | 614 | 613 | 453 | 319 | 293 | 11,567 | 19,549 | 18,204 | 10,476 | 5,595 | 4,007 |
| Сусамово — Huile de sésame | 643 | 1 | 1 | 1 | 1 | 0 | — | 562 | 27 | 45 | 40 | 44 | 8 | — |
| Рапиново — Huile de ricin | 23 | 48 | 47 | 24 | 72 | 59 | 39 | 20 | 1,150 | 1,455 | 677 | 1,720 | 1,175 | 721 |
| Маково, фастъч., слънчоглед., бадемово, и др. — Huiles de pavot, de pistaches, de torunesol, d'amande, etc. | 664 | 23 | 22 | 33 | 28 | 32 | 0 | 553 | 491 | 635 | 854 | 526 | 439 | 2 |
| <i>д) Други семена и разсади за постъвъ — Autres semences et semis à planter</i> | <i>111</i> | <i>412</i> | <i>923</i> | <i>536</i> | <i>226</i> | <i>231</i> | <i>145</i> | <i>164</i> | <i>14,852</i> | <i>34,556</i> | <i>19,718</i> | <i>10,949</i> | <i>5,906</i> | <i>3,130</i> |
| Семе за захар, цвекло Semences de betteraves à sucre | — | 221 | 212 | 459 | 112 | 205 | 115 | — | 6,579 | 6,186 | 15,862 | 3,796 | 4,659 | 2,394 |
| Семена градинарски — Semences | 19 | 8 | 14 | 10 | 8 | 7 | 4 | 57 | 973 | 1,752 | 962 | 1,040 | 772 | 338 |

¹⁾ Презъ 1907—1911 год. сведенията за конопъ и ленъ сж регистрирани заедно. — ²⁾ Презъ 1907—1911 год. сведенията за прежди конопени и ленени сж регистрирани заедно.

¹⁾ En 1907—1911 les renseignements sur le chanvre et le lin sont enregistrés ensemble. — ²⁾ En 1907—191 les renseignements sur les filés de chanvre de lin son enregistrés ensemble.

9. Вносъ на земеделски произведения — Importation de produits agricoles

(Продължение)

(Suite)

| Наименование на стокитъ Désignations des marchandises | Срѣдно годишно Moynne annuelle | | 1929 | 1930 | 1931 | 1932 | 1933 | Срѣдно годишно Moynne annuelle | | 1929 | 1930 | 1931 | 1932 | 1933 |
|--|-----------------------------------|-----------|-------|-------|------|------|------|---|-----------|----------|----------|-------|-------|-------|
| | 1907—1911 | 1929—1933 | | | | | | 1907—1911 | 1929—1933 | | | | | |
| | Количество — Quantité | | | | | | | Стойность — хил. лева — Valeur en milliers de levas | | | | | | |
| | т о н а — t o n n e s | | | | | | | | | | | | | |
| Ливадарски семена — Semences de prairies | 41 | 176 | 687 | 53 | 97 | 17 | 25 | 67 | 5,963 | 25,538 | 1,654 | 2,037 | 250 | 336 |
| Горски и цвѣтарски семена — Semences forestières et de fleurs | 1) 51 | 7 | 1) 10 | 1) 14 | 0 | 0 | 0 | 1) 40 | 1,337 | 1) 1,080 | 1) 1,240 | 3,136 | 39 | 19 |
| Фидани и луковичи — Jeunes arbres et bulbes | | | | | 9 | 2 | 1 | | | | | 940 | 186 | 43 |
| III. Фуражъ:—Fourrages: | 631 | 12 | 29 | 24 | 6 | — | — | 58 | 23 | 59 | 46 | 12 | — | — |
| Сѣно и слама — Foin et paille | 631 | 12 | 29 | 24 | 6 | — | — | 58 | 23 | 59 | 46 | 12 | — | — |
| Фий и урoвъ — Vesce | 0 | — | — | — | — | — | — | 0 | — | — | — | — | — | — |
| IV. Варива и картофи — Graines potagères et pommes de terre . . | 1,447 | 261 | 845 | 264 | 106 | 71 | 21 | 470 | 2,600 | 10,648 | 1,112 | 554 | 483 | 202 |
| Бакла, грахъ и нахутъ Fèves, pois et pois-chiches | 811 | 63 | 97 | 21 | 105 | 71 | 21 | 371 | 571 | 1,351 | 276 | 539 | 483 | 202 |
| Картофи — Pommes de terre | 373 | 130 | 415 | 234 | 0 | — | — | 35 | 847 | 3,549 | 687 | 0 | — | — |
| Фасулъ и леща — Haricots et lentilles . . | 263 | 68 | 333 | 9 | 1 | — | — | 64 | 1,182 | 5,748 | 149 | 15 | — | — |
| V. Зеленчуци прѣсни и сушени — Légumes frais et séchés | 218 | 3 | 6 | 10 | 2 | — | — | 87 | 108 | 220 | 242 | 78 | — | — |
| VI. Плодове — Fruits . . | — | — | — | — | — | — | — | 829 | 2,085 | 5,099 | 1,737 | 2,361 | 771 | 459 |
| a) Прѣсни — Frais | 2,380 | 122 | 267 | 90 | 159 | 53 | 43 | 624 | 1,943 | 4,911 | 1,555 | 2,091 | 702 | 459 |
| Фастъци — Pistaches | | 110 | 231 | 86 | 141 | 52 | 43 | | 1,663 | 4,275 | 1,318 | 1,669 | 595 | 458 |
| Бадеми — Amandes . . | | 2 | 1 | 3 | 6 | 1 | — | | 167 | 105 | 225 | 400 | 107 | — |
| Други — Autres | 2,066 | 10 | 35 | 1 | 12 | 0 | 0 | 456 | 113 | 531 | 12 | 22 | 0 | 1 |
| b) Консервирани — Conservés | 519 | 3 | 3 | 3 | 6 | 2 | 0 | 205 | 142 | 188 | 182 | 270 | 69 | 0 |
| VII. Спиртни питиета и спиртъ — Boissons spiritueuses et alcool | 160 | 0 | 1 | 0 | 0 | 1 | 0 | 170 | 45 | 90 | 15 | 22 | 84 | 13 |
| Вина — Vins | 91 | 0 | 1 | 0 | 0 | 1 | 0 | 130 | 33 | 63 | 11 | 5 | 80 | 5 |
| Спиртъ — Alcool | 67 | 0 | 0 | 0 | 0 | 0 | 0 | 36 | 7 | 4 | 4 | 15 | 4 | 8 |
| Ракии — Eaux-de-vie | 2 | 0 | 0 | 0 | 0 | — | 0 | 4 | 5 | 23 | 0 | 2 | — | 0 |
| | б р о й — n o m b r e | | | | | | | | | | | | | |
| VIII. Живи животни — Animaux vivants . . | | | | | | | | 1,257 | 3,862 | 6,911 | 7,048 | 1,362 | 2,612 | 1,375 |
| a) Конѣ — Chevaux | 2,536 | 276 | 527 | 490 | 113 | 177 | 73 | 791 | 3,530 | 6,414 | 6,808 | 1,304 | 1,916 | 1,208 |
| Конѣ и жребци на възраст отъ 2 до 5 год. — Chevaux et étalons de 2 à 5 ans | | 3) 146 | 142 | 224 | 257 | 67 | 123 | | 3) 692 | 1,905 | 2,974 | 3,513 | 792 | 1,391 |
| Конѣ и жребци надъ 5 год. — Chevaux et étalons de plus de 5 ans | | | 38 | 91 | 71 | 14 | 6 | | | 508 | 1,195 | 1,036 | 151 | 58 |
| Кобили на възраст отъ 2 до 5 г. — Juments de 2 à 5 ans . . | | | 69 | 158 | 124 | 24 | 25 | | | 792 | 1,527 | 1,709 | 294 | 287 |
| Кобили на възраст надъ 5 год. — Juments de plus de 5 ans . . | | 4) 304 | 18 | 51 | 36 | 2 | 1 | | 4) 81 | 259 | 705 | 540 | 20 | 8 |
| Млади конѣ и кобили отъ 1 до 2 год. — Poulains et pouliches de 1 à 2 ans | 86 | | 9 | 3 | 2 | 6 | 22 | 12 | 18 | 66 | 13 | 10 | 47 | 172 |
| b) Други домашни животни и птици — Autres animaux et oiseaux domestiques | 19,057 | | 371 | 709 | 538 | 162 | 348 | 96 | 466 | 332 | 497 | 240 | 58 | 696 |
| | т о н а — t o n n e s | | | | | | | | | | | | | |
| IX. Животински произведения — Produits d'animaux | 130 | 65 | 125 | 3 | 63 | 74 | 2 | 185 | 3,549 | 7,962 | 3,885 | 3,297 | 2,526 | 78 |
| Меса консервирани, салами, жамбони и др. Viandes conservées, saucissons, jambons, etc. | 10 | 7 | 25 | | 3 | 2 | 0 | 31 | 682 | 1,990 | 705 | 492 | 221 | 5 |

1) Презъ 1907—1911 год. и 1929 и 1930 год. сведенията за горски и цвѣтарски семена, фидани и луковичи сж регистрирани заедно — En 1907—1911 et 1929 et 1930 les renseignements sur les semences forestières et de fleurs, sur les jeunes arbres et les bulbes sont enregistrés ensemble. — 2) Презъ 1907—1911 год. сведенията за фастъци и бадеми сж регистрирани заедно — En 1907—1911 les renseignements sur les pistaches et les amandes sont enregistrés ensemble. — 3) Презъ 1907—1911 год. сведенията за вносъ на конѣ до 5 и надъ 5 години сж регистрирани заедно — En 1907—1911 les renseignements concernant l'importation de chevaux de 5 ans et au-dessus sont enregistrés ensemble. — 4) Презъ 1907—1911 год. сведенията за вносъ на кобили до 5 и надъ 5 години сж регистрирани заедно — En 1907—1911 les renseignements concernant l'importation de juments à l'âge jusqu'à 5 ans et au-dessus sont enregistrés ensemble.

9. Вносъ на земеделски произведения — Importation de produits agricoles

(Продължение и край)

(Suite et fin)

| Наименование на стокитѣ Désignation des marchandises | Срѣдно годишно Moyenne annuelle | | 1929 | 1930 | 1931 | 1932 | 1933 | Срѣдно годишно Moyenne annuelle | | 1929 | 1930 | 1931 | 1932 | 1933 |
|---|---------------------------------------|--------------|--------------|--------------|--------------|--------------|--------------|---|------------------|------------------|------------------|------------------|------------------|----------------|
| | 1907—1911 | 1929—1933 | | | | | | 1907—1911 | 1929—1933 | | | | | |
| | Количество — тона — Quantité — tonnes | | | | | | | Стойностъ — хил. лева — Valeur en milliers de levas | | | | | | |
| Сирена финни — Fromages fins | 15 | 2 | 5 | 2 | 2 | 2 | 0 | 38 | 238 | 540 | 238 | 223 | 168 | 20 |
| Млѣко: стерилизирано, кондензирано и др. — Laits stérilisés, condensés etc. | 0 | 54 | 90 | 57 | 54 | 68 | 0 | 1 | 2,488 | 5,120 | 2,892 | 2,393 | 2,030 | 6 |
| Други — Autres | 105 | 2 | 5 | 1 | 4 | 2 | 2 | 115 | 141 | 312 | 50 | 189 | 107 | 47 |
| X. Кожи отъ домашни животни — Peaux d'animaux domestiques | 2,344 | 2,855 | 3,435 | 2,584 | 4,247 | 2,416 | 1,593 | 4,033 | 139,106 | 263,958 | 126,284 | 175,424 | 76,359 | 53,507 |
| Кожи говежди сурови — Peaux de boeufs, brutes | 752 | 624 | 700 | 595 | 925 | 725 | 175 | 929 | 23,704 | 41,640 | 24,824 | 30,382 | 17,854 | 3,818 |
| Кожи говежди сушени — Peaux de boeufs, séchées | 984 | 1,335 | 1,497 | 1,365 | 1,768 | 1,082 | 961 | 1,989 | 66,265 | 120,393 | 66,310 | 74,189 | 36,804 | 33,629 |
| Кожи биволски сушени или сурови — Peaux de buffles, séchées ou brutes | 435 | 616 | 939 | 504 | 1,058 | 264 | 315 | 621 | 29,958 | 66,591 | 23,968 | 41,734 | 7,938 | 9,560 |
| Кожи телешки сушени или сурови — Peaux de veaux, séchées ou brutes | 54 | 204 | 196 | 67 | 404 | 254 | 100 | 102 | 10,292 | 18,712 | 3,781 | 17,861 | 7,837 | 3,270 |
| Кожи овчи сурови — Peaux de moutons, brutes | 5 | 13 | 45 | 5 | 4 | 3 | 6 | 6 | 569 | 2,253 | 295 | 133 | 61 | 107 |
| Кожи агнешки сурови — Peaux d'agneaux, brutes | 92 | 56 | 47 | 37 | 86 | 80 | 32 | 348 | 7,756 | 13,660 | 5,598 | 11,066 | 5,433 | 3,025 |
| Други — Autres | 22 | 7 | 11 | 11 | 2 | 8 | 4 | 38 | 562 | 709 | 1,508 | 59 | 432 | 98 |
| XI. Вълна и прежди вълнени — Laine et filés de laine | 744 | 2,113 | 2,364 | 1,360 | 2,543 | 2,844 | 1,451 | 3,307 | 283,376 | 402,980 | 197,486 | 310,963 | 328,936 | 176,514 |
| Вълна обикновена, непрана — Laine ordinaire, en suint | 303 | 774 | 1,280 | 586 | 939 | 976 | 90 | 464 | 42,264 | 87,909 | 32,519 | 44,487 | 42,805 | 3,598 |
| Вълна обикновена, прана — Laine ordinaire, lavée | 141 | 265 | 313 | 236 | 345 | 367 | 61 | 352 | 27,539 | 47,114 | 27,530 | 27,105 | 30,933 | 5,013 |
| Вълна обик. влачена Laine ordinaire, cardée } ¹⁾ 54 | 74 | 79 | 42 | 111 | 124 | 15 | 15 | 11,515 | 19,127 | 6,451 | 15,399 | 14,870 | 1,729 | |
| Вълна мека влачена — Laine fine, cardée | 210 | 183 | 119 | 189 | 270 | 289 | 207 | 33,062 | 44,914 | 21,112 | 26,574 | 35,478 | 37,233 | |
| Вълна бояд., обикновена или мека — Laine teinte, ordinaire ou fine | 1 | 2 | 4 | 0 | 4 | 3 | 0 | 3 | 314 | 754 | 22 | 504 | 287 | 1 |
| Вълна мека, прана, или не — Laine fine, lavée ou non | 139 | 340 | 113 | 111 | 387 | 438 | 649 | 467 | 29,708 | 22,730 | 13,370 | 31,476 | 35,484 | 45,481 |
| Прежди вълнени всѣкакъв видъ — Filés de laine de toutes espèces | 106 | 448 | 392 | 266 | 568 | 666 | 347 | 1,814 | 138,974 | 180,432 | 96,482 | 165,418 | 169,079 | 83,459 |
| XII. Други — Autres | 77 | 173 | 203 | 161 | 202 | 143 | 158 | 725 | 14,892 | 24,837 | 17,053 | 15,449 | 9,137 | 7,983 |
| Восъкъ пчеленъ — Cire d'abeilles | 18 | 156 | 184 | 145 | 183 | 121 | 146 | 413 | 13,290 | 21,894 | 14,900 | 14,471 | 7,905 | 7,283 |
| Семе бубено — Graines de vers-à-soie | 1 | 0 | 0 | 0 | 0 | 0 | — | 89 | 383 | 814 | 650 | 194 | 255 | — |
| Хмелъ — Houblon | 58 | 17 | 18 | 16 | 19 | 22 | 12 | 223 | 1,219 | 2,129 | 1,503 | 784 | 977 | 700 |
| A всичко — Total général | | | | | | | | 28,702 | 1,197,027 | 2,059,479 | 1,045,130 | 1,200,311 | 1,058,695 | 621,520 |
| Отъ тѣхъ: — Dont; | | | | | | | | | | | | | | |
| Живи животни — Animaux vivants | | | | | | | | 1,257 | 3,862 | 6,911 | 7,048 | 1,362 | 2,612 | 1,375 |
| Сурови произведения — Produits agricoles bruts | | | | | | | | 12,199 | 477,755 | 981,907 | 423,014 | 411,668 | 316,022 | 256,164 |
| Преработени произведения — Produits agricoles remaniés | | | | | | | | 15,246 | 715,410 | 1,070,661 | 615,068 | 787,281 | 740,061 | 363,981 |

1) Презъ 1907—1911 год. сведенията за вълна обикновена и мека влачена сж регистрирани заедно.

1) En 1907—1911 les renseignements concernant la laine ordinaire, fine et cardée sont enregistrés ensemble.

10. Вносъ на земеделски орждия и машини — Importation d'outils et machines agricoles

| Наименование на стокитѣ Désignations des marchandises | Срѣдно годишно Moyenne annuelle | | 1929 | 1930 | 1931 | 1932 | 1933 | Срѣдно годишно Moyenne annuelle | | 1929 | 1930 | 1931 | 1932 | 1933 |
|---|--|-----------|------------|-------|-------|------|--------|------------------------------------|---|---------|---------|--------|--------|--------|
| | 1907—1911 | 1929—1933 | | | | | | 1907—1911 | 1929—1933 | | | | | |
| | Количество — тона — Quantité — tonnes) | | | | | | | | Стойностъ — хил. лева — Valeur en milliers de levas | | | | | |
| Плугове обикновени и частитѣ имъ — Charrues ordinaires et leurs pièces | 880 | 1,308 | 656 | 1,616 | 449 | 372 | | 14,128 | 24,929 | 11,886 | 22,929 | 5,997 | 4,902 | |
| Плугове моторни и частитѣ имъ — Charrues à moteurs et leurs pièces | 23 | 107 | 3 | 3 | 3 | 0 | | 770 | 3,465 | 110 | 96 | 150 | 30 | |
| Култиватори, браздачки и частитѣ имъ — Cultivateurs, machines à sillonner et leurs pièces | 1) 1207 | 176 | 430 | 435 | 3 | 14 | — | 3,247 | 7,501 | 8,392 | 83 | 256 | — | |
| Плугове за трактори и частитѣ имъ — Charrues pour tracteurs et leurs pièces | 59 | 235 | 48 | 8 | 1 | — | | 1,888 | 7,562 | 1,583 | 281 | 12 | — | |
| Брани и частитѣ имъ — Herses et leurs pièces | 171 | 350 | 144 | 338 | 23 | — | | 2,846 | 6,560 | 2,634 | 4,652 | 381 | — | |
| Сѣялки и частитѣ имъ — Semoirs et leurs pièces | 61 | 51 | 227 | 24 | 1 | — | | 1,528 | 1,534 | 5,589 | 471 | 44 | — | |
| Косачки и частитѣ имъ — Facheuses et leurs pièces | 1 | 6 | 0 | 0 | 0 | 0 | | 52 | 197 | 5 | 26 | 15 | 19 | |
| Жетварки, сноповързачки и частитѣ имъ — Moissonneuses, lieuses de gerbes et leurs pièces | 127 | 385 | 173 | 73 | 6 | 1 | | 4,092 | 12,431 | 5,394 | 2,308 | 281 | 48 | |
| Сѣносъбирачки, сѣнообръщачки и частитѣ имъ — Ramasseuses et retourneuses de foin et leurs pièces | 0 | 2 | — | 0 | — | — | | 13 | 60 | — | 5 | — | — | |
| Вършачки и частитѣ имъ — Batteuses et leurs pièces | 2) 2780 | 581 | 2,033 | 686 | 100 | 59 | 28 | 2,389 | 22,840 | 81,869 | 27,057 | 2,832 | 1,445 | 999 |
| Вѣялки и частитѣ имъ — Vanneuses et leurs pièces | 4 | 7 | 6 | 3 | 1 | 0 | | 117 | 246 | 199 | 110 | 26 | 2 | |
| Триори и частитѣ имъ — Trieurs et leurs pièces | 20 | 52 | 31 | 11 | 8 | 1 | | 1,045 | 2,866 | 1,421 | 311 | 569 | 59 | |
| Роначки, сламорѣзачки, ярмомелки и частитѣ имъ — Egreneuses, tailleuses de paille, mouleuses de vesce et leurs pièces | 79 | 338 | 43 | 14 | 1 | 0 | | 2,205 | 9,759 | 862 | 330 | 55 | 21 | |
| Прѣскачки за лозя и частитѣ имъ — Pulvérisateurs pour vignes et leurs pièces | 16 | 47 | 15 | 3 | 8 | 6 | | 1,726 | 4,877 | 2,111 | 286 | 780 | 577 | |
| Коси и сърпове — Faux et faucilles | 372 | 59 | 104 | 44 | 39 | 66 | 44 | 283 | 5,065 | 9,015 | 4,004 | 3,577 | 5,593 | 3,136 |
| Мотики, гърнок., вили, лопати и пр. — Pelles, bèches, houes, fourches, etc. | 0 | 127 | 315 | 105 | 72 | 117 | 24 | 2 | 2,595 | 6,399 | 2,382 | 1,565 | 2,186 | 440 |
| Коли и шейни дървени и частитѣ имъ — Voitures et traîneaux en bois et leurs pièces | — | *) 1 | *) 5 | — | — | — | — | — | 2 | 11 | — | — | — | |
| Камиони и камионетки — Camions et camionnettes | 3) 0 | 15 | 4) 29 | 37 | 2 | 7 | 3) 243 | 1,140 | 4) 1,988 | 3,028 | 140 | 546 | | |
| Трактори и частитѣ имъ — Tracteurs et leurs pièces | 4228 | 434 | 1,625 | 463 | 27 | 40 | 12 | 5,065 | 29,964 | 104,081 | 38,657 | 3,162 | 2,744 | 1,176 |
| Всичко (брой — nombre Total (тона — tonnes | — | 1 8587 | 5 2,833 | 3,108 | 2,371 | 799 | 495 | 8,687 | 95,263 | 283,362 | 114,274 | 46,052 | 20,674 | 11,955 |

*) Количествата означени съ звездички сж бройки — Les quantités désignées par un astérisque représentent des nombres.

1) Срѣдното за 1907—1911 се отнася за плугове всѣкакви, култиватори, браздачки и частитѣ имъ. — La moyenne pour 1907—1911 se rapporte aux charrues de toutes espèces, aux cultivateurs, aux machines à sillonner et leurs pièces.

2) Срѣдното за 1907—1911 се отнася за всѣкакви земеделски машини. — La moyenne pour 1907—1911 se rapporte à toutes espèces de machines agricoles.

3) Презъ 1907—1911 сж регистрирани само автомобили, но заедно съ тапицирани коли. — En 1907—1911 ne sont enregistrées que les automobiles, mais avec les voitures tapissées.

4) Презъ 1929 год. камиони и камионетки сж регистрирани заедно съ болнични автомобили и шасита (909 тони за 63,762 хил. лв.) — En 1929 les camions et les camionnettes sont enregistrés ensemble avec les automobiles-ambulances et les châssis (909 tonnes d'une valeur de 63,762 milliers de levas).

С. Ветеринарна медицина — Médecine vétérinaire

1. Ветеринаренъ персоналъ на държавна, окръжна и общинска служба и на частна практика презъ 1924—1933 години

1. Personnel vétérinaire en service de l'Etat, des départements et des communes et en pratique privée pendant les années 1924—1933

| Години — Années | Ветеринаренъ персоналъ на Personnel vétérinaire en | | | | | | | | Всичко персоналъ Total du personnel | Години — Années | Ветеринаренъ персоналъ на Personel vétérinaire en | | | | | | | | Всичко персоналъ Total du personnel | | |
|-----------------|--|-----------------------|---------------------|-----------------------|------------------------------------|-------------------|-----------------------|--------------------|-------------------------------------|-----------------|---|-----------------------|-----------------|-----------------------|-----------------|-----------------------|----|----|-------------------------------------|-----|-----|
| | служба — service | | | | частна практика en pratique privée | служба — service | | | | | частна практика en pratique privée | | | | | | | | | | |
| | държавна de l'Etat | | окръжна des départ. | | | общинска des com. | | държавна de l'Etat | | | | окръжна des départ. | | общинска des com. | | | | | | | |
| | лѣкари médecins | фелдшери aides-médec. | лѣкари médecins | фелдшери aides-médec. | | лѣкари médecins | фелдшери aides-médec. | лѣкари médecins | | | | фелдшери aides-médec. | лѣкари médecins | фелдшери aides-médec. | лѣкари médecins | фелдшери aides-médec. | | | | | |
| 1924 | 116 | 238 | 8 | 103 | 22 | 47 | 21 | 20 | 167 | 408 | 1929 . | 216 | 48 | 15 | 173 | 40 | 53 | 59 | — | 330 | 274 |
| 1925 | 167 | 155 | 11 | 145 | 19 | 44 | 42 | — | 239 | 344 | 1930 . | 241 | 30 | 20 | 186 | 48 | 54 | 75 | — | 384 | 270 |
| 1926 | 179 | 151 | 13 | 147 | 18 | 48 | 42 | — | 252 | 346 | 1931 . | 266 | 3 | 22 | 176 | 50 | 45 | 78 | — | 416 | 224 |
| 1927 | 162 | 140 | 12 | 174 | 24 | 47 | 48 | 30 | 246 | 391 | 1932 . | 313 | 3 | 31 | 168 | 47 | 45 | 83 | — | 474 | 216 |
| 1928 | 200 | 100 | 13 | 178 | 32 | 59 | 45 | 30 | 290 | 367 | 1933 . | 369 | 148 | — | — | 61 | 45 | 77 | — | 507 | 193 |

2. Заразитѣ болести по домашнитѣ животни презъ 1924—1933 години

2. Maladies contagieuses chez les animaux domestiques pendant les années 1924—1933

| Години — Années | Бѣсъ — Rage | | | Вжгленъ Charbon bactérien | | | Огненица и чума по свинитѣ Pneumo-entér. du porc et peste porcine | | | Сапъ — Morve | | Шарка — Clavelée | | Шапъ Flèvre aphteuse | | |
|-----------------|---|--------------------------|--|---|------------------------------|------------------------------------|---|------------------------------------|--|---|--|---|--------------------------|---------------------------------|---|------------------------------|
| | Заразени населени мѣста Localités infectées | Убити кучета Chiens tués | Ухапани и улизани хора Personnes mordues | Заразени населени мѣста Localités infectées | Умрѣли животни Animaux morts | Присадени животни Animaux vaccinés | Заразени населени мѣста Localités infectées | Умрѣли свини Bêtes porcines mortes | Присадени свини Bêtes porcines vaccinées | Заразени населени мѣста Localités infectées | Убити сапни коне Chevaux abattus suspects de morve | Заразени населени мѣста Localités infectées | Умрѣли овци Brebis morts | Присадени овци Brebis vaccinées | Заразени населени мѣста Localités infectées | Умрѣли животни Animaux morts |
| | | | | | | | | | | | | | | | | |
| 1924 | 141 | 2,358 | 1,443 | 61 | 500 | 1,895 | 198 | 4,820 | 346 | 149 | 368 | 127 | 1,307 | 74,166 | 802 | 844 |
| 1925 | 140 | 4,605 | 830 | 77 | 621 | — | 255 | 7,494 | 118 | 163 | 467 | 182 | 1,950 | 111,261 | 152 | 8 |
| 1926 | 177 | 7,404 | — | 146 | 538 | 5,588 | 122 | 1,856 | 79 | 742 | 3,645 | 329 | 2,505 | 96,939 | 5 | — |
| 1927 | 163 | 8,891 | — | 176 | 1,237 | 6,391 | 118 | 1,745 | 7 | 533 | 842 | 432 | 4,710 | 274,313 | 60 | 2 |
| 1928 | 205 | 6,710 | — | 297 | 1,304 | 6,467 | 73 | 1,025 | — | 656 | 1,140 | 174 | 1,455 | 144,336 | 830 | 34 |
| 1929 | 265 | 49,386 | 2,073 | 418 | 1,877 | 7,668 | 56 | 540 | — | 245 | 507 | 56 | 2,155 | 142,598 | 231 | 5 |
| 1930 | 359 | 47,103 | 1,903 | 645 | 2,365 | 22,466 | 92 | 383 | — | 325 | 1,681 | 98 | 1,769 | 77,907 | 182 | 7 |
| 1931 | 462 | 37,051 | 4,536 | 623 | 2,001 | 14,830 | 278 | 4,602 | 1,350 | 96 | 196 | 45 | 516 | 7,005 | 11 | 1 |
| 1932 | 637 | 275,361 | 6,517 | 787 | 2,170 | 16,451 | 257 | 4,153 | 845 | 75 | 163 | 103 | 6,100 | 272 | 29 | 29 |
| 1933 | 1051 | 193,732 | 6,862 | 916 | 1,998 | 123,603 | 236 | 2,770 | 643 | 57 | 110 | 34 | 22,312 | 131 | 17 | 17 |

(Suite et fin)

(Продължение и край)

| Години — Années | Дуринъ Dourine | | Гърлица Barbon | | Прилепчивъ отокъ Charbon symptomatique | | Краста по овцетѣ Gale des moutons | | Пироплазмоза Pyroplasmose | | Туберкулоза Tuberculose | | Холера между птици Cholera des poules | | Червенка по свинетѣ Rouget des porcs | | |
|-----------------|---|--|---|------------------------------|---|------------------------------|---|------------------------------|---|------------------------------|---|---|---|---|--------------------------------------|---|--------------------------|
| | Заразени населени мѣста Localités infectées | Убити болни коне Chevaux malades abattus | Заразени населени мѣста Localités infectées | Умрѣли животни Animaux morts | Заразени населени мѣста Localités infectées | Умрѣли животни Animaux morts | Заразени населени мѣста Localités infectées | Умрѣли животни Animaux morts | Заразени населени мѣста Localités infectées | Умрѣли животни Animaux morts | Заразени населени мѣста Localités infectées | Туберкулирани Atteints par la tuberculose | Заклани болни животни — Animaux malades abattus | Заразени населени мѣста Localités infectées | Умрѣли птици Oiseaux morts | Заразени населени мѣста Localités infectées | Умрѣли свини Porcs morts |
| | | | | | | | | | | | | | | | | | |
| 1924 | 16 | 8 | 7 | 29 | 9 | 65 | 64 | 60 | 128 | 700 | 56 | 2,849 | 169 | 11 | 2,334 | — | |
| 1925 | 6 | 4 | 19 | 142 | 19 | 91 | 70 | 72 | 47 | 251 | 214 | 4,070 | 365 | 43 | 9,810 | — | |
| 1926 | 0 | 4 | 24 | 91 | 15 | 51 | 70 | 68 | 28 | 84 | 428 | 5,522 | 754 | 36 | 6,025 | — | |
| 1927 | 14 | 19 | 8 | 53 | 12 | 27 | 32 | 32 | 34 | 167 | 459 | 5,370 | 776 | 45 | 5,421 | — | |
| 1928 | 2 | 1 | 3 | 23 | 12 | 82 | 41 | 63 | 38 | 169 | 632 | 5,735 | 959 | 30 | 3,041 | — | |
| 1929 | 2 | 2 | 7 | 31 | 3 | 5 | 42 | — | 46 | 112 | 959 | 46,884 | 2,115 | 19 | 848 | — | |
| 1930 | 37 | 27 | 23 | 44 | 18 | 31 | 18 | — | 14 | 21 | — | 63,137 | 3,137 | 162 | — | — | |
| 1931 | 18 | 16 | 28 | 133 | 21 | 67 | 39 | 15 | 19 | 43 | 643 | 52,113 | 2,014 | 296 | 37,412 | — | |
| 1932 | 28 | 14 | 10 | 21 | 33 | 63 | 36 | 7 | 30 | 48 | 235 | 41,063 | 1,204 | 254 | 26,114 | 10 | |
| 1933 | 16 | 8 | 17 | 20 | 14 | 102 | 27 | 6 | 42 | 46 | 248 | 51,960 | 2,702 | 221 | 17,620 | 6 | |

1) Скрытъ сапъ, откритъ чрезъ афтало-малеизационни и серилогични изследвания — Morve cachée, découverte par des investigations aphthalmomaléisationniste et sérologiques. — 2) Овце и кози — Brebis et chèvres.

D. Гори — Forêts

1. Гори по притежание, площ и видъ презъ 1929—1933 години
Forêts d'après la possession, la superficie et la nature en 1929—1933

| Притежание — Possession | Години — Années | Брой на комплекситъ и притежанията Nombre des complexes et des possessions | Горска площ — Superficie forestière | | | | | | | Пасища — Pâturages | Всичко — Total |
|--|-----------------|---|--|--------------------------|-------------------|-------------------------|---------------------------------|--------------------|----------------|--------------------|----------------|
| | | | залесена и незалесена — boisée et non boisée | | | Всичко Total général | Отъ тѣхъ залесени — Dont boisée | | | | |
| | | | всичко съ — total avec | | | | | | | | |
| | | | иглолистни conifères | широколистни feuilles | смѣсени mixtes | А Total général | Отъ тѣхъ залесени — Dont boisée | Пасища — Pâturages | Всичко — Total | | |
| х е к т а р и — h e k t a r e s | | | | | | | | | | | |
| Държавни — De l'Etat | 1929 | 661 | 160,422 | 413,112 | 12,522 | 586,056 | 528,845 | 54,809 | 640,865 | | |
| | 1930 | 739 | 144,958 | 440,036 | 9,554 | 594,548 | 541,474 | 61,065 | 655,613 | | |
| | 1931 | 825 | 167,466 | 430,183 | 9,520 | 607,169 | 559,532 | 64,634 | 671,803 | | |
| | 1932 | 817 | 135,295 | 440,703 | 14,034 | 590,032 | 530,576 | 62,269 | 652,301 | | |
| | 1933 | 802 | 139,579 | 460,791 | 15,954 | 616,324 | 553,065 | 66,060 | 682,384 | | |
| Общински — Des communes | 1929 | 6,088 | 94,733 | 1,873,114 | 34,680 | 2,002,527 | 1,882,866 | 93,707 | 2,096,234 | | |
| | 1930 | 6,296 | 101,739 | 1,346,359 | 26,876 | 1,474,974 | 1,394,471 | 96,961 | 1,571,935 | | |
| | 1931 | 6,160 | 107,647 | 1,376,085 | 82,636 | 1,566,368 | 1,475,007 | 99,386 | 1,665,754 | | |
| | 1932 | 6,133 | 105,884 | 1,422,160 | 40,302 | 1,568,346 | 1,471,168 | 77,272 | 1,645,618 | | |
| | 1933 | 6,740 | 106,712 | 1,444,330 | 38,310 | 1,589,352 | 1,485,140 | 89,347 | 1,678,699 | | |
| Монастирски, църковни, училищни и др. Des monastères, des églises, des écoles, etc. | 1929 | 993 | 5,556 | 36,700 | 999 | 43,255 | 40,154 | 20,849 | 64,104 | | |
| | 1930 | 1,009 | 5,502 | 34,723 | 1,714 | 41,939 | 38,965 | 25,575 | 67,514 | | |
| | 1931 | 1,030 | 5,501 | 34,657 | 3,717 | 43,875 | 40,726 | 26,544 | 70,419 | | |
| | 1932 | 1,013 | 6,836 | 39,170 | 617 | 46,623 | 43,528 | 21,201 | 67,824 | | |
| | 1933 | 1,045 | 6,804 | 40,235 | 422 | 47,461 | 44,382 | 20,544 | 68,005 | | |
| Частни — Privée | 1929 | 287,725 | 32,445 | 503,194 | 8,892 | 544,531 | 504,790 | 12,601 | 557,132 | | |
| | 1930 | 275,414 | 30,523 | 465,709 | 21,787 | 518,019 | 478,853 | 12,385 | 530,404 | | |
| | 1931 | 264,940 | 38,915 | 457,051 | 24,037 | 520,003 | 479,188 | 14,943 | 534,946 | | |
| | 1932 | 293,747 | 43,962 | 469,140 | 8,898 | 522,000 | 476,142 | 13,258 | 535,258 | | |
| | 1933 | 293,730 | 49,414 | 467,337 | 11,122 | 527,873 | 479,527 | 13,575 | 541,448 | | |
| Всичко — Total | 1929 | 295,467 | 293,156 | 2,826,120 | 57,093 | 3,176,369 | 2,956,655 | 181,966 | 3,358,335 | | |
| | 1930 | 283,458 | 282,722 | 2,286,827 | 59,931 | 2,629,480 | 2,453,763 | 195,986 | 2,825,466 | | |
| | 1931 | 272,955 | 319,529 | 2,297,976 | 119,910 | 2,737,415 | 2,554,453 | 205,507 | 2,942,922 | | |
| | 1932 | 301,710 | 291,977 | 2,371,173 | 63,851 | 2,727,001 | 2,521,414 | 174,000 | 2,901,001 | | |
| | 1933 | 302,317 | 302,509 | 2,412,693 | 65,808 | 2,781,010 | 2,562,114 | 189,526 | 2,970,536 | | |
| Въ %/о къмъ общата горска площ — En %/о par rapport à la superficie totale de forêts | 1929 | — | 9.2 | 89.0 | 1.8 | 94.6 | 88.0 | 5.4 | 100.0 | | |
| | 1930 | — | 10.7 | 87.0 | 2.3 | 93.1 | 86.8 | 6.9 | 100.0 | | |
| | 1931 | — | 11.6 | 84.0 | 4.4 | 93.0 | 86.9 | 7.0 | 100.0 | | |
| | 1932 | — | 10.7 | 87.0 | 2.3 | 94.0 | 86.9 | 6.0 | 100.0 | | |
| | 1933 | — | 10.9 | 86.8 | 2.3 | 93.6 | 86.3 | 6.4 | 100.0 | | |

2. Гори по притежание, пространство и видъ презъ 1933 година по окръзи
Forêts d'après la possession, la superficie et la nature en 1933, par départements

| Окръзи и притежания Départements et possessions | Брой на комплекситъ и притежанията Nombre des complexes et des possessions | Горска площ — Superficie forestière | | | | | | | Пасища — Pâturages | Всичко — Total |
|---|---|--|--------------------------|-------------------|-------------------------|---------------------------------|--------------------|----------------|--------------------|----------------|
| | | залесена и незалесена — boisée et non boisée | | | Всичко Total général | Отъ тѣхъ залесени — Dont boisée | | | | |
| | | всичко съ — total avec | | | | | | | | |
| | | иглолистни conifères | широколистни feuilles | смѣсени mixtes | А Total général | Отъ тѣхъ залесени — Dont boisée | Пасища — Pâturages | Всичко — Total | | |
| х е к т а р и — h e k t a r e s | | | | | | | | | | |
| 1. Бургазъ — Bourgas | 2,065 | — | 436,570 | — | 436,570 | 415,873 | 10,554 | 447,124 | | |
| Държавни — De l'Etat | 81 | — | 117,062 | — | 117,062 | 107,936 | 872 | 117,934 | | |
| Общински — Des communes | 637 | — | 297,624 | — | 297,624 | 287,075 | 9,112 | 306,736 | | |
| Монастирски, църковни, училищни и др.— Des monastères, des églises, des écoles, etc. | 26 | — | 4,213 | — | 4,213 | 4,009 | 420 | 4,633 | | |
| Частни — Privées | 1,321 | — | 17,671 | — | 17,671 | 16,853 | 150 | 17,821 | | |
| 2. Варна — Varna | 523 | — | 115,109 | — | 115,109 | 111,102 | 13 | 115,122 | | |
| Държавни — De l'Etat | 28 | — | 60,671 | — | 60,671 | 59,043 | 13 | 60,684 | | |
| Общински — Des communes | 269 | — | 53,527 | — | 53,527 | 51,189 | — | 53,527 | | |
| Монастирски, църковни, училищни и др.— Des monastères, des églises, des écoles, etc. | 6 | — | 454 | — | 454 | 444 | — | 454 | | |
| Частни — Privées | 220 | — | 457 | — | 457 | 426 | — | 457 | | |
| 3. Видинъ — Vidin | 44,614 | 748 | 74,656 | 200 | 75,604 | 74,968 | 1,344 | 76,948 | | |
| Държавни — De l'Etat | 10 | 58 | 3,545 | — | 3,603 | 3,534 | 48 | 3,651 | | |
| Общински — Des communes | 54 | 690 | 19,720 | 200 | 20,610 | 20,072 | 1,226 | 21,836 | | |
| Монастирски, църковни, училищни и др.— Des monastères, des églises, des écoles, etc. | 91 | — | 2,397 | — | 2,397 | 2,368 | 70 | 2,467 | | |
| Частни — Privées | 44,459 | — | 48,994 | — | 48,994 | 48,994 | — | 48,994 | | |
| 4. Враца — Vratza | 42,239 | 5 | 116,452 | 372 | 116,829 | 115,445 | 7,117 | 123,946 | | |
| Държавни — De l'Etat | 20 | 5 | 13,616 | — | 13,621 | 13,302 | 1,839 | 15,460 | | |
| Общински — Des communes | 247 | — | 27,008 | — | 27,008 | 26,008 | 4,768 | 31,776 | | |
| Монастирски, църковни, училищни и др.— Des monastères, des églises, des écoles, etc. | 171 | — | 4,632 | 372 | 5,004 | 4,944 | 510 | 5,514 | | |
| Частни — Privées | 41,801 | — | 71,196 | — | 71,196 | 71,191 | — | 71,196 | | |

2. Гори по притежание, пространство и видъ презъ 1933 година по окръзи

Forêts d'après la possession, la superficie et la nature en 1933, par départements

(Продължение и край)

(Suite et fin)

| Окръзи и притежания Départements et possessions | Брой на комплекситѣ и притежанята Nombre des complexes et des possessions | Горска площъ — Superficie forestière | | | | | | Пасища — Paturages | Всичко — Total |
|--|--|--|--------------------------|-------------------|-------------------------|---------------------------------|----------------|--------------------|----------------|
| | | залесена и незалесена — boisée et non boisée | | | | | | | |
| | | всичко съ — total avec | | | | | | | |
| | | иглолистни conifères | широколистни feuillus | смѣсени mixtes | Всичко Total général | Отъ тѣхъ залесени — Dont boisée | | | |
| х е к т а р и — h e k t a r e s | | | | | | | | | |
| 5. Кюстендилъ — Kustendil | 15,053 | 13,844 | 68,692 | 8,106 | 90,642 | 83,561 | 25,304 | 115,946 | |
| Държавни — De l'Etat | 22 | 460 | 1,506 | 2,886 | 4,852 | 4,694 | 6,509 | 11,361 | |
| Общински — Des communes | 241 | 7,530 | 30,831 | 3,484 | 41,845 | 37,123 | 8,907 | 50,752 | |
| Монастирски, църковни, училищни и др.— Des monastères, des églises, des écoles, etc. | 59 | 5,854 | 4,764 | — | 10,618 | 8,907 | 7,773 | 18,391 | |
| Частни — Privées | 14,731 | — | 31,591 | 1,736 | 33,327 | 32,837 | 2,115 | 35,442 | |
| 6. Момчилградъ (Маст.)—Momtchilgrade (Mast.) | 14,372 | 185 | 109,986 | — | 110,171 | 110,041 | — | 110,171 | |
| Държавни — De l'Etat | 167 | 85 | 63,340 | — | 63,425 | 63,295 | — | 63,425 | |
| Общински — Des communes | 145 | 100 | 36,714 | — | 36,814 | 36,814 | — | 36,814 | |
| Монастирски, църковни, училищни и др.— Des monastères, des églises, des écoles, etc. | — | — | — | — | — | — | — | — | |
| Частни — Privées | 14,060 | — | 9,932 | — | 9,932 | 9,932 | — | 9,932 | |
| 7. Смолянъ (Пашмакли) — Smolian (Pachmakly) | 5,829 | 49,076 | 57,237 | 3,568 | 109,881 | 86,581 | 5,325 | 115,206 | |
| Държавни — De l'Etat | 19 | 20,250 | 20,128 | 2,800 | 43,178 | 34,394 | 5,200 | 48,378 | |
| Общински — Des communes | 46 | 8,397 | 21,743 | 544 | 30,684 | 28,523 | 108 | 30,792 | |
| Монастирски, църковни, училищни и др.— Des monastères, des églises, des écoles, etc. | 1 | — | 100 | — | 100 | 100 | — | 100 | |
| Частни — Privées | 5,763 | 20,429 | 15,266 | 224 | 35,919 | 23,564 | 17 | 35,936 | |
| 8. Петричъ — Pétrich | 3,665 | 54,984 | 80,195 | 7,689 | 142,868 | 117,836 | 28,896 | 171,764 | |
| Държавни — De l'Etat | 95 | 26,176 | 39,933 | 2,061 | 68,170 | 57,818 | 19,318 | 87,488 | |
| Общински — Des communes | 128 | 28,794 | 34,787 | 3,282 | 66,863 | 52,365 | 7,663 | 74,526 | |
| Монастирски, църковни, училищни и др.— Des monastères, des églises, des écoles, etc. | 1 | — | 7 | — | 7 | 7 | — | 7 | |
| Частни — Privées | 3,441 | 14 | 5,463 | 2,346 | 7,828 | 7,646 | 1,915 | 9,743 | |
| 9. Пловдивъ — Plovdiv | 8,713 | 153,963 | 245,609 | 35,286 | 434,858 | 353,043 | 36,435 | 471,293 | |
| Държавни — De l'Etat | 57 | 83,613 | 4,441 | 2,257 | 90,311 | 65,233 | 14,663 | 104,974 | |
| Общински — Des communes | 386 | 43,769 | 223,615 | 27,014 | 294,398 | 261,994 | 13,695 | 308,093 | |
| Монастирски, църковни, училищни и др.— Des monastères, des églises, des écoles, etc. | 36 | 417 | 2,450 | — | 2,867 | 2,462 | 6,984 | 9,851 | |
| Частни — Privées | 8,234 | 26,164 | 15,103 | 6,015 | 47,282 | 23,354 | 1,093 | 48,375 | |
| 10. Плъвенъ — Pléven | 52,732 | — | 145,412 | — | 145,412 | 139,658 | 18,537 | 163,949 | |
| Държавни — De l'Etat | 23 | — | 18,678 | — | 18,678 | 18,678 | 4,906 | 23,584 | |
| Общински — Des communes | 673 | — | 43,667 | — | 43,667 | 39,614 | 9,547 | 53,214 | |
| Монастирски, църковни, училищни и др.— Des monastères, des églises, des écoles, etc. | 102 | — | 4,252 | — | 4,252 | 4,193 | 523 | 4,775 | |
| Частни — Privées | 51,934 | — | 78,815 | — | 78,815 | 77,183 | 3,561 | 82,376 | |
| 11. Русе — Roussé | 2,423 | — | 101,813 | — | 101,813 | 99,160 | — | 101,813 | |
| Държавни — De l'Etat | 13 | — | 4,209 | — | 4,209 | 4,188 | — | 4,209 | |
| Общински — Des communes | 469 | — | 95,010 | — | 95,010 | 92,378 | — | 95,010 | |
| Монастирски, църковни, училищни и др.— Des monastères, des églises, des écoles, etc. | 5 | — | 620 | — | 620 | 620 | — | 620 | |
| Частни — Privées | 1,936 | — | 1,974 | — | 1,974 | 1,974 | — | 1,974 | |
| 12. София — Sofia | 23,528 | 29,558 | 230,985 | 9,803 | 270,346 | 242,673 | 46,786 | 317,132 | |
| Държавни — De l'Etat | 46 | 8,926 | 9,100 | 5,223 | 23,249 | 19,388 | 9,801 | 33,050 | |
| Общински — Des communes | 518 | 17,412 | 151,913 | 3,780 | 173,105 | 154,543 | 28,147 | 201,252 | |
| Монастирски, църковни, училищни и др.— Des monastères, des églises, des écoles, etc. | 203 | 533 | 7,132 | — | 7,665 | 7,069 | 4,114 | 11,779 | |
| Частни — Privées | 22,761 | 2,697 | 62,840 | 800 | 66,327 | 61,673 | 4,724 | 71,051 | |
| 13. Стара-Загора — St.-Zagora | 14,529 | — | 152,296 | — | 152,296 | 151,444 | 4,868 | 157,164 | |
| Държавни — De l'Etat | 13 | — | 8,749 | — | 8,749 | 8,745 | 1,011 | 9,760 | |
| Общински — Des communes | 538 | — | 123,986 | — | 123,986 | 123,279 | 3,857 | 127,843 | |
| Монастирски, църковни, училищни и др.— Des monastères, des églises, des écoles, etc. | 39 | — | 4,261 | — | 4,261 | 4,261 | — | 4,261 | |
| Частни — Privées | 13,939 | — | 15,300 | — | 15,300 | 15,159 | — | 15,300 | |
| 14. Търново — Tîrnovo | 59,190 | 146 | 161,177 | 57 | 161,380 | 153,635 | 1,490 | 162,870 | |
| Държавни — De l'Etat | 41 | 6 | 35,838 | — | 35,844 | 33,046 | 1,120 | 36,964 | |
| Общински — Des communes | 741 | 20 | 46,313 | 6 | 46,339 | 45,507 | 220 | 46,559 | |
| Монастирски, църковни, училищни и др.— Des monastères, des églises, des écoles, etc. | 215 | — | 2,600 | 50 | 2,650 | 2,645 | 150 | 2,800 | |
| Частни — Privées | 58,193 | 120 | 76,426 | 1 | 76,547 | 72,437 | — | 76,547 | |
| 15. Хасково — Haskovo | 5,768 | — | 136,277 | — | 136,277 | 126,192 | 2,737 | 139,014 | |
| Държавни — De l'Etat | 43 | — | 14,118 | — | 14,118 | 13,214 | 640 | 14,758 | |
| Общински — Des communes | 964 | — | 115,893 | — | 115,893 | 106,712 | 2,097 | 117,990 | |
| Монастирски, църковни, училищни и др.— Des monastères, des églises, des écoles, etc. | 27 | — | 692 | — | 692 | 692 | — | 692 | |
| Частни — Privées | 4,734 | — | 5,574 | — | 5,574 | 5,574 | — | 5,574 | |
| 16. Шуменъ — Choumen | 7,074 | — | 180,227 | 727 | 180,954 | 180,892 | 120 | 181,074 | |
| Държавни — De l'Etat | 124 | — | 45,857 | 727 | 46,584 | 46,557 | 120 | 46,704 | |
| Общински — Des communes | 684 | — | 121,979 | — | 121,979 | 121,944 | — | 121,979 | |
| Монастирски, църковни, училищни и др.— Des monastères, des églises, des écoles, etc. | 63 | — | 1,661 | — | 1,661 | 1,661 | — | 1,661 | |
| Частни — Privées | 6,203 | — | 10,730 | — | 10,730 | 10,730 | — | 10,730 | |
| Всичко за Царството — Total général pour le Royaume | 302,317 | 302,509 | 2,412,693 | 65,808 | 2,781,010 | 2,562,114 | 189,526 | 2,970,536 | |
| Държавни — De l'Etat | 802 | 139,579 | 460,791 | 15,954 | 616,324 | 553,065 | 66,060 | 682,384 | |
| Общински — Des communes | 6,740 | 106,712 | 1,444,330 | 38,310 | 1,589,352 | 1,485,140 | 89,347 | 1,678,699 | |
| Монастирски, църковни, училищни и др.— Des monastères, des églises, des écoles, etc. | 1,045 | 6,804 | 40,235 | 422 | 47,461 | 44,382 | 20,544 | 68,005 | |
| Частни — Privées | 293,730 | 49,414 | 467,337 | 11,122 | 527,873 | 479,527 | 13,575 | 541,448 | |

VII. Индустрия и труд — Industrie et travail

А. Индустрия — Industrie

Бележки към табл. 1. на стр. 128—131

а) Сведенията въ следващите графи се отнасят за представителните отчети заведения. Тамъ дето не всички заведения сж дали известни сведения, надъ съответните числа е означено съ курсивъ и въ скоби, за колко заведения се отнасят тѣзи числа.

б) Къмъ стопанитѣ сж отнесени и членоветѣ—кооператори на онѣзи кооперативни заведения, които, споредъ статистиката за кооперативнитѣ сдружения у насъ, сж определени като трудово-производителни. Заеититѣ кооператори въ другитѣ индустриални заведения, принадлежащи на кооперации, сж отнесени, въ зависимостъ отъ положението имъ въ заведението, къмъ административния и пр. персоналъ или къмъ работниците.

¹⁾ За розоварнитѣ е взето, че сж стопанисвани отъ онѣзи предприятия, които сж ги експлоатирани презъ сезона на розоваренето.

²⁾ Освенъ тѣхъ има още два водни синдикати, даннитѣ за които сж показани въ насърдаванитѣ електрически централи, понеже тѣ се ползуватъ и съ облиги по закона за Н. М. И.

³⁾ Къмъ даннитѣ на едно заведение за заеититѣ лица, платеното имъ възнаграждение и двигателитѣ сж включени и тѣзи на друго едно заведение (на сжщото предприятие), което произвежда паркетъ, понеже казанитѣ данни сж неразграничени.

⁴⁾ Въ следващите графи сж включени даннитѣ и за две текстилни бояджийници, понеже презъ годината сж боядисвали материали само на памучно-тъкачнитѣ заведения на сжщите предприятия и не е имало възможностъ даннитѣ за тѣхъ да бждатъ отграничени.

⁵⁾ Даннитѣ на едно заведение за заеититѣ лица, изработенитѣ надници и заплатенитѣ суми сж включени въ тѣзи на друго заведение отъ текстилното бояджийство на сжщото предприятие, понеже даннитѣ на дветѣ заведения не сж ясно отграничени. По сжщите причини, къмъ даннитѣ на трето заведение сж включени даннитѣ на едно заведение за изкуствена вълна.

⁶⁾ Платеното възнаграждение за 5 души акционери е показано заедно съ това, платено на административния и пр. персоналъ.

^{7)–8)} Срѣдниятъ дневенъ брой презъ сезона е: ⁷⁾—2,926 работници; ⁸⁾—604 работници.

⁹⁾ Тукъ е включена сумата 1,012 хил. лв., платена на лица, които сж предприели части отъ производството съ свои работници. Тѣзи работници, по липса на сведения за тѣхъ, не сж включени въ даннитѣ за броя на работниците и за изработенитѣ дни.

¹⁰⁾ Обслужващиятъ едно заведение двигателъ отъ 100 к. с. не е показанъ тукъ, а при електрическата централа на сжщото предприятие, за която той работи главно.

¹¹⁾ Петъ заведения не сж показали двигатели, защото едно отъ тѣхъ се обслужва съ чуждъ двигателъ, а четири съ двигателитѣ на мелницитѣ на сжщите предприятия.

¹²⁾ Три заведения употребяватъ като материали при производството си газове, отдѣлни, било при ферментацията на меласата, употребявана за производство на спиртъ, било при горенето на кокса, употребяванъ за гориво.

¹³⁾ Включ. 17,375 хил. лв., стойността на материалитѣ, които въ края на годината сж били още въ процеса на производството.

^{14)–16)} Заведения, които използватъ като гориво остатъцитѣ при производството (съ непоказана стойностъ) сж: ¹⁴⁾—1; ¹⁵⁾—11 и ¹⁶⁾—30.

^{17)–20)} Освенъ това презъ годината сж преработени небетчийски зърнени храни, маслени семена и оризова арпа за: ¹⁷⁾—667,009 хил. лв.; ¹⁸⁾—571,891 хил. лв.; ¹⁹⁾—77,497 хил. лв. и ²⁰⁾—17,621 хил. лв. Стойността на продуктитѣ, получени отъ обработката на небетчийското зърно, семена и арпа не е включена въ стойността на производството; въ последната е включена само стойността на ония количества отъ уема, които сж преработени въ съответнитѣ заведения.

^{21)–23)} Тукъ не сж включени а) употребената ел. енергия въ самитѣ заведения и б) загубата на електрическа енергия по мрежата, възлизащи съответно при: ²¹⁾ а.—3,075,740 квч., б.—15,991,358 квч.; ²²⁾ а.—1,556,980 квч., б.—465,937 квч.; ²³⁾ а.—801,701 квч., б.—1,686,734 квч. Стойността на отпуснатата безплатно електрическа енергия (изчислена по срѣдната цена на съответнитѣ продадени количества) е включена въ стойността на производството, но не и въ стойността на продадената енергия.

²⁴⁾ Една текстилна бояджийница е боядисала 3,175,692 м. платъ на тъкачницата на сжщото предприятие безъ да покаже възнаграждение получено за това.

^{25)–28)} и ^{30)–32)} Включително сумитѣ платени за акцизъ и др. специални данъци, възлизащи на: ²⁵⁾—15,475 хил. лв.; ²⁶⁾—13,081 хил. лв.; ²⁷⁾—10,654 хил. лв.; ²⁸⁾—87,531 хил. лв.; ²⁹⁾—318,074 хил. лв.; ³¹⁾—1,046 хил. лв.; ³²⁾—263,404 хил. лв.; ³⁴⁾—11,399 хил. лв. и ³⁵⁾ 656,250 хил. лв.

²⁹⁾ Кооперациитѣ-наематели на розоварни не сж показали продажби, понеже последнитѣ сж извършвани отъ Б. з. банка. Показанитѣ тукъ продажби сж на собственицитѣ на розоварнитѣ отъ стари реколти.

³³⁾ Освенъ това две заведения сж раздали безплатно на цѣвклопроизводителитѣ 13,661,080 кгр, цѣвклови рѣзанки.

Notes se rapportant au tableau 1, page 128—131

а) Les renseignements inscrits sur les colonnes suivantes se rapportent aux établissements ayant présenté des comptes rendus. Là où certains établissements n'ont pas fourni tous les renseignements demandés, on a désigné au-dessus des chiffres correspondants, en italique et entre parenthèses, à combien d'établissements se rapportent ces chiffres.

б) Aux exploitants ont été reportés aussi les membres-coopérateurs de ces sociétés coopératives qui selon la statistique des sociétés coopératives en Bulgarie, ont été indiquées comme coopératives de production et de travail. Les coopérateurs occupés dans d'autres établissements industriels appartenant à des coopératives, ont été reportés, en dépendance de leur situation dans l'établissement, au personnel administratif ou aux ouvriers.

¹⁾ Pour les distilleries d'essence de roses, on a considéré qu'elles ont été exploitées par les entreprises pendant la saison.

²⁾ Outre ceux-là, il y a encore deux syndicats des eaux dont les données ont été indiquées dans les centrales électriques encouragées, puisque ces dernières jouissent aussi d'avantages en vertu de la loi sur l'encouragement de l'industrie nationale.

³⁾ Aux données concernant les personnes occupées dans un établissement ont été reportées aussi celles relatives à un autre établissement de la même entreprise qui fabrique des parquets, les dites données n'ayant pas été délimitées.

⁴⁾ Sur les colonnes suivantes ont été inscrites les données se rapportant aussi à deux teintureriers textiles, étant donné que ces dernières ont teint pendant l'année des matériaux n'appartenant qu'aux établissements pour le tissage du coton des mêmes entreprises, par conséquent il n'y a pas eu possibilité que ces données soient délimitées.

⁵⁾ Les données concernant les personnes occupées dans un établissement, les journées de travail et les sommes payées ont été comprises dans celles relatives à un autre établissement de la teinturerie textile de la même entreprise, les données des deux établissements n'ayant pas été distinctement délimitées. Pour les mêmes raisons aux données d'un troisième établissement ont été comprises celles d'un établissement pour production de laine artificielle.

⁶⁾ La rémunération payée à cinq actionnaires a été indiquée avec celle payée au personnel administratif, etc.

^{7)–8)} Le nombre moyen journalier a été pendant la saison: — ⁷⁾ de 2,926 personnes; — ⁸⁾ de 604 personnes.

⁹⁾ Y compris la somme de 1,012 milliers de levas payée à des personnes qui ont entrepris des parties de la production avec leurs propres ouvriers. Les ouvriers, faute de renseignements les concernant, ne sont pas compris dans les données sur le nombre des ouvriers et les journées travaillées.

¹⁰⁾ Le moteur de 100 chevaux-vapeur, desservant un établissement, n'est pas indiqué ici; il est reporté à la centrale électrique de la même entreprise par laquelle il est utilisé.

¹¹⁾ Cinq établissements n'ont pas indiqué des moteurs, l'un d'entre eux étant desservi par un moteur d'autrui et les quatre autres — par les moteurs des minoteries appartenant aux mêmes entreprises.

¹²⁾ Trois établissements emploient, comme matériaux dans leur production, les gaz s'exhalant soit de la fermentation de la mélasse utilisée à la production d'alcool, soit de la combustion du coke employé au chauffage.

¹³⁾ Y compris la somme de 17,375 milliers de levas constituant la valeur des matériaux qui, à la fin de l'année, ont été encore dans le processus de la production.

^{14)–16)} Les établissements qui emploient comme combustible les restes de la production (à valeur non déclarée) sont au nombre de: ¹⁴⁾ 1; — ¹⁵⁾ 11 et ¹⁶⁾ 30.

^{17)–20)} En outre, pendant l'année ont été travaillés: des céréales pour le compte d'autrui, des semences oléagineuses, du riz brut d'une valeur de: — ¹⁷⁾ 667,009 milliers de levas; — ¹⁸⁾ 571,891 milliers de levas; — ¹⁹⁾ 77,497 milliers de levas et ²⁰⁾ 17,621 milliers de levas. La valeur des produits obtenus de l'élaboration des grains pour le compte d'autrui, des semences oléagineuses et du riz brut, n'est pas comprise dans la valeur de la production; cette dernière ne comprend que la valeur des quantités de mouture travaillées dans les établissements respectifs.

^{21)–23)} Ici ne sont pas comprises l'énergie électrique employée dans les établissements eux-mêmes et la perte d'énergie électrique sur le réseau, se montant respectivement à: — ²¹⁾ а) — 3,075,740 kw. h.; б) — 15,991,358 kw. h.; — ²²⁾ а) — 1,556,980 kw. h.; б) — 465,937 kw. h.; — ²³⁾ а) — 801,701 kw. h.; б) — 1,686,734 kw. h. La valeur de l'énergie électrique fournie gratuitement (calculée d'après le prix moyen des quantités respectives vendues) est incluse dans la valeur de la production et non pas dans celle de l'énergie électrique vendue.

²⁴⁾ Une teinturerie textile a teint 3,175,692 mètres d'étoffes appartenant à l'atelier de tissage de la même entreprise, sans avoir indiqué la rémunération reçue à cet effet.

^{25)–28)} et ^{30)–32)} Y compris les sommes payées pour accise et autres impôts spéciaux s'élevant à: ²⁵⁾ — 15,475 milliers de levas; ²⁶⁾ — 13,081 milliers de levas; ²⁷⁾ — 10,654 milliers de levas; ²⁸⁾ — 87,531 milliers de levas; ²⁹⁾ — 318,074 milliers de levas; ³¹⁾ — 1,046 milliers de levas; ³²⁾ — 263,404 milliers de levas; ³⁴⁾ — 11,399 milliers de levas ³⁵⁾ — 656,250 milliers de levas.

²⁹⁾ Les coopératives-locataires de distilleries d'essence de roses n'ont pas indiqué de ventes, ces dernières étant effectuées par la Banque agricole de Bulgarie. Les ventes indiquées ici sont effectuées par les propriétaires des distilleries d'essence de roses provenant d'anciennes récoltes.

³³⁾ En outre, deux établissements ont distribué gratuitement aux producteurs de betteraves sucrières 13,661,080 kgr. de coupures de betteraves.

1. Частни индустриални заведения през 1933 година*) —

Предварителни резултати —

| Индустрии и производства | Брой на заведенията — Nombre d'établissements | | | | | | | | Работено дни въ заведенията**) | | | |
|---|---|--|---|---------------------------------|-----------------|---------------------------------|----------------------------------|-----------------------------------|--|----------------------------------|-----------------------------------|-------------------|
| | Всичко — Total | Отъ тѣхъ сж стопанисвани отъ предприятия Dont appartenant à des entreprises | | | | | | | Представили годишень отчетъ а) ayant présenté des comptes rendus а) | отъ тѣхъ — Dont | | |
| | | еднолични — unipersonnelle | дружествени appartenant à des sociétés | | | | | съ една смѣна — avec une relève | | съ две смѣни — avec deux relèves | съ три смѣни — avec trois relèves | |
| | | | всичко — total | събирателни en nom collectif | отъ тѣхъ — dont | | | | | | | |
| съ огранич. отговорность и командитни à responsabilité limitée et en commandite | акционерни par actions | кооперативни coopératives | | | всичко — Total | съ една смѣна — avec une relève | съ две смѣни — avec deux relèves | съ три смѣни — avec trois relèves | | | | |
| А. НАСЪРДЧАВАНА ИНДУСТРИЯ | | | | | | | | | | | | |
| Каменодѣлство и добиване морска соль | 7 | 1 | 6 | — | — | 3 | 3 | 6 | 984 | 895 | 12 | 77 |
| Добиване морска соль | 3 | — | 3 | — | — | 2 | 1 | 3 | 476 | 387 | 12 | 77 |
| Каменодѣлство | 4 | 1 | 3 | — | — | 1 | 2 | 3 | 508 | 508 | — | — |
| Металороботна | 126 | 18 | 108 | 44 | 9 | 42 | 13 | 3) 122 | 32,253 | 30,933 | 1,233 | 87 |
| Отъ нея производства: | | | | | | | | | | | | |
| Желѣзарство | 15 | 3 | 12 | 4 | 1 | 4 | 3 | 15 | 4,340 | 3,791 | 549 | — |
| Желѣзолѣярство и машинно производство | 37 | 8 | 29 | 15 | 1 | 10 | 3 | 35 | 9,077 | 9,077 | — | — |
| Керамична и производство на стъкло на цементъ и на варъ | 97 | 16 | 81 | 51 | 4 | 23 | 3 | 97 | 18,752 | 17,146 | 422 | 1,184 |
| Отъ нея производства на: | | | | | | | | | | | | |
| Тухли, керамиди и варопѣсъчни тухли | 78 | 14 | 64 | 47 | 2 | 15 | — | 78 | 13,669 | 13,669 | — | — |
| Циментъ и хидравлична варъ | 3 | — | 3 | 1 | — | 2 | — | 3 | 988 | 434 | — | 554 |
| Химична | 112 | 16 | 96 | 26 | 8 | 40 | 22 | 106 | (102) 17,674 | (102) 14,528 | (103) 825 | (103) 2,321 |
| Отъ нея производство на: | | | | | | | | | | | | |
| Сапунъ и глицеринъ | 15 | 6 | 9 | 5 | 1 | 3 | — | 15 | (14) 3,253 | (14) 3,253 | — | — |
| Розово и други етерични ¹⁾ масла . . | 31 | 3 | 28 | 4 | — | 3 | 21 | 29 | (26) 784 | (26) 429 | (26) 279 | (26) 76 |
| Каучукови издѣлия | 13 | — | 13 | 4 | 3 | 6 | — | 13 | 3,271 | 2,513 | 392 | 366 |
| За храни и пиетета | 450 | 108 | 342 | 235 | 21 | 57 | 29 | 427 | (419) 103,380 | (419) 81,218 | (422) 13,022 | (424) 9,140 |
| Отъ нея производства: | | | | | | | | | | | | |
| Мелничарство | 286 | 80 | 206 | 179 | 6 | 17 | 4 | 275 | (270) 70,288 | (270) 54,195 | (271) 11,019 | (272) 5,074 |
| Оризолоущене | 6 | — | 6 | 1 | 1 | 4 | — | 5 | 616 | 290 | 280 | 46 |
| Захаръ (включ. фуражъ отъ рѣзанки) | 5 | — | 5 | — | — | 4 | 1 | 5 | 1,587 | 1,214 | 56 | 317 |
| Захарни издѣлия | 18 | 1 | 17 | 12 | — | 5 | — | 18 | 4,891 | 4,891 | — | — |
| Растителни масла | 51 | 14 | 37 | 24 | 6 | 6 | 1 | 46 | 7,852 | 3,260 | 1,317 | 3,275 |
| Текстилна | 231 | 53 | 178 | 65 | 10 | 95 | 8 | 221 | (219) 56,354 | 37,080 | (219) 18,202 | 1,072 |
| Отъ нея производства: | | | | | | | | | | | | |
| Памучно-текстилно | 36 | 6 | 30 | 14 | — | 15 | 1 | 4) 34 | 8,187 | 3,888 | 4,299 | — |
| Вълнено-текстилно | 39 | 6 | 33 | 8 | — | 25 | — | 5) 37 | (36) 9,718 | 4,616 | (36) 4,383 | 719 |
| Плетачество | 44 | 14 | 30 | 17 | 2 | 7 | 4 | 44 | 11,693 | 7,770 | 3,666 | 257 |
| Дървороботна и за преработване твърди животински вещества . | 58 | 14 | 44 | 12 | 2 | 10 | 20 | 51 | (49) 10,928 | (49) 8,682 | (49) 2,246 | — |
| Кожарска | 53 | 16 | 37 | 17 | 1 | 15 | 4 | 53 | 14,519 | 14,484 | 35 | — |
| Хартийна | 4 | — | 4 | — | — | 4 | — | 4 | 1,263 | 41 | 13 | 1,209 |
| Добиване и доставяне електрическа енергия (частни и общински ел. централи) | 46 | 4 | 33 | 2 | 2 | 13 | 16 | 46 | 15,886 | 1,098 | 2,413 | 12,375 |
| Всичко | 1,184 | 246 | 929 | 452 | 57 | 302 | 118 | 1,133 | (1,117) 271,993 | (1,119) 206,105 | (1,121) 38,423 | (1,127) 27,465 |
| Б. НЕНАСЪРДЧАВАНА ИНДУСТРИЯ | | | | | | | | | | | | |
| Производство на тютюневи издѣлия | 33 | 6 | 27 | 9 | 1 | 14 | 3 | 33 | 8,514 | 8,514 | — | — |
| Добиване и доставяне електрическа енергия (частни, общински, читалищни и държавни, включ. м. „Перникъ“ електрически централи) | 51 | 10 | 30 | 9 | 1 | 5 | 15 | 51 | (49) 16,409 | (49) 10,070 | (49) 3,276 | (49) 3,063 |
| Отъ тѣхъ: | | | | | | | | | | | | |
| Централи на водни синдикати ²⁾ | 5 | — | 5 | — | — | — | 5 | 5 | 1,644 | — | — | 1,644 |
| Всичко | 84 | 16 | 57 | 18 | 2 | 19 | 18 | 84 | (82) 24,923 | (82) 18,584 | (82) 3,276 | (82) 3,063 |

*) Гледай бележитѣ на стр. 127.

**) Journées travaillées dans les établissements.

Etablissements industriels privés *) en 1933

Résultats préliminares

| Заети лица (среден дневен брой) — Personnes occupées (Nombre moyen journalier) | | | | | | | | Изработени дни (надници) отъ работни- ците — Journées travaillées (salaires des ouvriers) | Industries et productions |
|---|--|---|--|---|---|-----------------------|--|---|---|
| стопани б) chefs d'établisse- ments | | членове на семей- ствата на стопани- тите — Membres de familles des chefs d'établisse- ments | | наетъ постоянен администр. и висшъ ръководенъ въ произ- водството персоналъ (вкл. ак- ционери) — Personnel administr. et supérieur dirigeant engagé de manière permanente à la produc. | | | Работници на заведението (безъ вънка- шнитъ и домашно-индустр. работници) Ouvriers occupés dans l'établissement (non compris les ouvriers engagés du dehors et les ouvriers de l'industrie à domicile) | | |
| всичко — total | отъ тѣхъ неплащани — dont non payés | всичко — total | отъ тѣхъ неплащани — dont non payés | всичко — total | отъ тѣхъ акционери dont actionnaires | | | | |
| | | | | | плащани — payés | неплащани — non payés | | | |
| 1 | — | — | — | 31 | — | — | 173 | 44,230 | A. INDUSTRIE ENCOURAGÉE |
| — | — | — | — | 27 | — | — | 132 | 34,200 | Taille de pierres et production |
| 1 | — | — | — | 4 | — | — | 41 | 10,030 | de sel marin |
| 207 | 95 | 12 | 2 | 427 | 46 | 3 | 3,832 | 1,026,901 | Production de sel |
| 37 | 9 | 3 | 1 | 61 | 2 | 1 | 588 | 161,306 | Taille de pierres |
| 53 | 35 | 6 | 1 | 106 | 16 | — | 749 | 206,743 | Industries des métaux |
| 122 | 87 | 20 | 6 | 319 | 16 | 2 | 3,270 | 960,212 | Dont productions: |
| 103 | 77 | 20 | 6 | 196 | 11 | 2 | 1,854 | 526,501 | Ferronnerie |
| 2 | — | — | — | 52 | 5 | — | 551 | 155,879 | Fonderie de fer et fabrication de |
| 45 | 42 | 6 | 1 | (102) 321 | (102) 20 | (102) 5 | (104) 2,546 | 650,178 | malchnes |
| 14 | 14 | 5 | 1 | 50 | — | 2 | 163 | 46,012 | (96) Céramique, production de verre, |
| — | — | — | — | (25) 2 | — | — | (27) 60 | 16,058 | ciment et chaux |
| 10 | 9 | 1 | — | 104 | 8 | 3 | 1,427 | 349,282 | Dont productions de: |
| (422) 693 | (422) 419 | (424) 96 | (424) 38 | (422) 977 | (422) 53 | (422) 7 | (422) 4,978 | 1,417,253 | Briques, tuiles et briques en chaux |
| (271) 411 | (271) 321 | (272) 81 | (272) 33 | (271) 320 | (271) 12 | (271) 4 | (270) 1,874 | 545,234 | et en sable |
| 3 | 2 | — | — | 22 | 1 | 2 | 58 | 11,910 | Ciment et chaux hydraulique |
| — | — | — | — | 182 | — | — | 832 | 260,497 | Industrie chimique |
| 23 | 22 | 2 | 1 | 125 | 6 | 1 | 808 | 217,235 | Dont productions de: |
| 47 | 38 | 8 | 3 | (45) 64 | 6 | — | 413 | 116,844 | Savons et glycérine |
| 251 | 186 | 31 | 18 | 1,199 | 6) 103 | 6 | 17,976 | 4,619,436 | Essence de rose et autres essences |
| 44 | 35 | 4 | 1 | 225 | 6) 15 | 2 | 5,861 | 1,452,511 | éthériques ¹⁾ |
| 13 | 11 | 7 | 4 | 392 | 39 | 4 | 4,909 | 1,342,206 | Objets de caoutchouc |
| 76 | 50 | 8 | 5 | 134 | 11 | — | 1,774 | 461,157 | Industrie des aliments et boissons |
| (50) 35 | 22 | (50) 7 | (50) 5 | 171 | 2 | — | 1,106 | 298,584 | Dont productions de: |
| 74 | 49 | 3 | 3 | 125 | 22 | 1 | 835 | 233,608 | Mixtes |
| — | — | — | — | 57 | 2 | — | 681 | 207,180 | Décoration du riz |
| 3 | 2 | 1 | 1 | 337 | 4 | — | 694 | 224,445 | Sucre (y compris fourrage de coupu- res de betteraves) |
| (1,127) 1,431 | (1,128) 902 | (1,129) 176 | (1,129) 74 | (1,124) 3,964 | (1,124) 268 | (1,124) 24 | (1,122) 36,091 | 9,682,027 | Confiserie |
| 31 | — | 3 | 2 | 176 | 8 | — | 1,488 | 395,765 | Huiles végétales |
| (49) 14 | 11 | 5 | 4 | 322 | — | — | 212 | 75,689 | Industrie textile |
| — | — | — | — | 281 | — | — | 52 | 16,735 | Dont productions de: |
| (82) 45 | 11 | 8 | 6 | 498 | 8 | — | 1,700 | 471,454 | De coton textile |
| — | — | — | — | — | — | — | — | — | De laine textile |
| — | — | — | — | — | — | — | — | — | Tressage |
| — | — | — | — | — | — | — | — | — | Industrie du bois et pour la transfor- mation de matières animales dures |
| — | — | — | — | — | — | — | — | — | Industrie des peaux |
| — | — | — | — | — | — | — | — | — | Industrie du papier |
| — | — | — | — | — | — | — | — | — | Production et distribution d'énergie électrique (établissements privés et communaux) |
| — | — | — | — | — | — | — | — | — | Total |
| — | — | — | — | — | — | — | — | — | B. INDUSTRIE NON ENCOURAGÉE |
| — | — | — | — | — | — | — | — | — | Fabrication d'articles de tabac |
| — | — | — | — | — | — | — | — | — | Production et distribution d'éner- gie électrique (centrales électri- ques privées, communales, appar- tenant à des salles de lecture, à l'Etat et à la mine de „Pernik“ inclus.) |
| — | — | — | — | — | — | — | — | — | Dont : |
| — | — | — | — | — | — | — | — | — | Centrales des syndicats des eaux ²⁾ |
| — | — | — | — | — | — | — | — | — | Total |

*) Voir remarques, page 127.

Частни индустриални заведения презъ 1933 година *) —

(Продължение и край)

Предварителни резултати —

| И н д у с т р и я и производства | Платено възнаграждение на — Rémunération payée | | | | | | | Двигатели — Moteurs | | | | | |
|--|---|---|--|---|----------------------------|---|--|-----------------------|--|------------------|---|-------------------|--|
| | стопанигъ (въ пари и въ натура) aux chefs d'établissement (en argent et en nature) | членовегъ на семейства на стопанигъ (въ пари и натура) — aux membres de famille des chefs d'établissements (en argent et en nature) | наетия админ. и висшъ ръководенъ въ производството персоналъ, вкл. акционери (въ пари и натура) a) | | | работници (вкл. акордатни и домашно-индустр. работници) au ouvriers (y compris ouvriers à la tâche et ouvriers de l'industrie à domicile) | | първични primaires | електрически électriques | | | | |
| | | | всичко total | отъ него на акционери — dont actionnaires | непостояненъ non permanent | всичко (въ пари и натура) Total (en argent et en nature) | отъ него на заетитъ работ. въ заведенията b) | | обща инсталирана мощностъ въ конски сили puissance totale installée (h. p.) | брой — nombre | обща инсталир. мощностъ — puis. total installée | | |
| | | | | | | | въ пари en argent | | | | въ натура en nature | всичко — total | отъ нея на ел. двигатели, използващи купена електр. енергия c) |
| х и л я д и л е в а — milliers levas | | | | | | | к. с. — h. p. | | | | | | |
| А. НАСЪРДЧАВАНА ИНДУСТРИЯ | | | | | | | | | | | | | |
| Каменоделство и добиване морска соль | — | — | 2,258 | — | 178 | 3,855 | 3,521 | — | 395 | 25 | 281 | 281 | |
| Добиване морска соль | — | — | 2,127 | — | 178 | 2,992 | 2,658 | — | 222 | 18 | 244 | 244 | |
| Каменоделство | — | — | 131 | — | — | 863 | 863 | — | 173 | 7 | 37 | 37 | |
| Металоработна | 4,589 | 271 | 21,148 | 4,147 | 291 | 70,283 | 69,566 | 169 | 3,028 | 811 | 5,437 | 4,427 | |
| Отъ нея производства: | | | | | | | | | | | | | |
| Желъзарство | 1,067 | 34 | 2,571 | 225 | 16 | 10,727 | 10,474 | 128 | 200 | 146 | 930 | 930 | |
| Желъзолъярство и машинно производство | 833 | 147 | 3,421 | 963 | 220 | 11,148 | 11,087 | 7 | 730 | 164 | 836 | 596 | |
| Керамична и производство на стъкло на цементъ и на варъ | 936 | 345 | 14,124 | 1,761 | (96) 118 | 61,602 | 53,546 | 3,648 | ¹⁰⁾ 5,515 | 318 | 9,761 | 9,685 | |
| Отъ нея производства на: | | | | | | | | | | | | | |
| Тухли, керамиди и варопъсъчни тухли | 728 | 345 | 5,608 | 995 | 96 | ⁹⁾ 30,506 | 23,572 | 2,942 | ¹⁰⁾ 2,979 | 48 | 922 | 894 | |
| Циментъ и хидравлична варъ | — | — | 5,788 | 766 | — | 10,983 | 10,433 | 510 | 1,885 | 183 | 7,980 | 7,980 | |
| Химична | 168 | 414 | 14,012 | 2,420 | (102) 99 | 41,683 | 40,651 | 409 | 1,864 | 469 | 5,408 | 4,781 | |
| Отъ нея производства на: | | | | | | | | | | | | | |
| Сапунъ и глицеринъ | — | 54 | 1,668 | — | — | 2,437 | 2,425 | 12 | 138 | 60 | 262 | 262 | |
| Розово и други етерични ¹⁾ масла | — | — | 145 | — | 10 | 1,049 | 1,045 | 5 | 357 | 16 | 33 | 30 | |
| Каучукови издѣлия | 24 | 360 | 3,761 | 773 | 63 | 21,814 | 21,486 | 12 | 159 | 179 | 3,108 | 3,108 | |
| За храни и питиета | (422) 6,946 | (421) 1,110 | (418) 43,019 | (418) 3,970 | (423) 448 | 93,073 | 80,279 | 4,300 | (422) 36,539 | 931 | 14,202 | 7,087 | |
| Отъ нея производства: | | | | | | | | | | | | | |
| Мелничарство | (270) 2,111 | (271) 760 | (267) 10,035 | (267) 1,386 | (272) 45 | 33,736 | 28,662 | 2,539 | 22,853 | 77 | 2,678 | 2,340 | |
| Оризолощене | 22 | — | 777 | 60 | 9 | 1,175 | 1,125 | 33 | 905 | 2 | 44 | — | |
| Захаръ (включ. фуражъ отъ рѣзанки) | — | — | 15,485 | — | 78 | 22,092 | 17,648 | 771 | 9,015 | 359 | 8,272 | 2,120 | |
| Захарни издѣлия | 36 | (17) 17 | (17) 4,297 | (17) 550 | (44) 161 | 11,079 | 10,885 | 10 | 313 | 158 | 717 | 686 | |
| Растителни масла | 283 | 210 | 2,734 | 417 | 62 | 8,023 | 7,732 | 102 | 1,220 | 78 | 819 | 740 | |
| Текстилна | (220) 2,097 | (220) 734 | (220) 59,698 | (220) 10,609 | 1,114 | 238,625 | 225,137 | 12,094 | 11,086 | 2,908 | 14,009 | 11,102 | |
| Отъ нея производства: | | | | | | | | | | | | | |
| Памучно-текстилно | 278 | 129 | ⁶⁾ 13,392 | 1,894 | 387 | 78,563 | 66,990 | 10,907 | 2,781 | 1,037 | 4,825 | 3,225 | |
| Вълнено-текстилно | 116 | 289 | 17,875 | 3,623 | 98 | 68,985 | 68,104 | 828 | 5,264 | 307 | 4,134 | 3,148 | |
| Плетачество | (43) 775 | 253 | 5,371 | 963 | 67 | 21,642 | 20,702 | 29 | 185 | 201 | 579 | 565 | |
| Дървороботна и за преработване твърди животински вещества | (50) 820 | (50) 72 | (50) 6,318 | (50) 177 | (49) 170 | 24,074 | 21,432 | 6 | 2,193 | 147 | 995 | 881 | |
| Кожарска | 974 | — | 5,722 | 1,724 | 93 | 16,397 | 16,286 | 26 | 1,452 | 170 | 2,064 | 1,649 | |
| Хартийна | — | — | 3,378 | 360 | — | 12,545 | 12,079 | 466 | 2,122 | 97 | 2,187 | 1,224 | |
| Добиване и доставяне електрическа енергия (частни и общински ел. централи) | 40 | — | 20,288 | 366 | 55 | 21,664 | 21,229 | 136 | ¹¹⁾ 75,347 | (45) 180 | 2,280 | — | |
| Всичко | (1,126) 16,570 | (1,126) 2,946 | (1,118) 189,965 | (1,118) 25,574 | (1,122) 2,566 | 583,801 | 543,726 | 21,254 | 139,541 | (1,132) 6,056 | (1,132) 46,637 | (1,131) 31,130 | |
| Б. НЕНАСЪРДЧАВАНА ИНДУСТРИЯ | | | | | | | | | | | | | |
| Производство на тютюневи издѣлия | — | 20 | 7,761 | 641 | — | 18,628 | 18,517 | 5 | 309 | 231 | 728 | 616 | |
| Добиване и доставяне електрическа енергия (частни, общински, читалищни и държавни включ. м. „Перникъ“ електрически централи) | (49) 55 | 1 | 6,375 | — | — | 5,299 | 4,937 | 80 | 31,618 | 91 | 1,375 | — | |
| Отъ тѣхъ: | | | | | | | | | | | | | |
| Централи на водни синдикати ²⁾ | — | — | 4,339 | — | — | 1,761 | 1,512 | 31 | 17,838 | 32 | 321 | — | |
| Всичко | (82) 55 | 21 | 14,136 | 641 | — | 23,927 | 23,454 | 85 | 31,927 | 322 | 2,103 | 616 | |

*) Гледай бележкитъ на стр. 127.

a) Personnel administratif et supérieur dirigeant engagé dans la production, y compris actionnaires (en argent et en nature.)

b) Dont à des ouvriers occupés à la production.— c) Dont appartenant à des moteurs électriques utilisant l'énergie électrique achetée

Etablissements industriels privés *) en 1933

résultats préliminaux

(Suite et fin)

| Електропроизводни машини (генератори) а) | | Стойност на употребенитѣ въ производството — Valeur des matériaux et combustibles employés à la produc. | | | | | | Платено възнаграждение за работа извършена отъ други заведения Рémunération payée pour matériaux travaillés pour le compte d'autres établissements | Стойност на производството Valeur de la production | Получено възнаграждение за работа извършена на др. заведения или лица съ тѣхни материали (въ пари и натура) б) | Стойност на продаденитѣ стоки — Valeur des marchandises vendues | | Industries et productions |
|--|---|---|---|--|---|--|--------------------------|--|--|--|---|--|---------------------------|
| обща мощност puissance totale | | материали matériaux | | горива combustibles | | електрическа енергия (купена) énergie électrique (achetée) | въ страната dans le pays | | | | въ чужбина à l'étranger | | |
| динама (за правъ токъ) dynamo au courant électrique direct | алтернатори (за промѣнливъ токъ) alternateurs électriques | отъ мѣстень произходъ d'origine indigène | отъ чуждестраненъ произходъ d'origine étrangère | отъ мѣстень произходъ d'origine indigène | отъ чуждестраненъ произходъ d'origine étrangère | | | | | | | | |
| кв-(hw) | ква-(kva) | х и л я д и л е в а — m i l l i e r s d e l é v a s | | | | | | | | | | | |
| A. INDUSTRIE ENCOURAGÉE | | | | | | | | | | | | | |
| — | — | 1,892 | 151 | 194 | 98 | 490 | — | 25,478 | — | ²⁵⁾ 32,523 | — | Taille de pierres et production de sel marin | |
| — | — | 1,711 | 35 | 162 | 98 | 456 | — | 23,679 | — | ²⁵⁾ 30,889 | — | Production de sel marin | |
| — | — | 181 | 116 | 32 | — | 34 | — | 1,799 | — | 1,634 | — | Taille de pierres | |
| 351 | 1,054 | (120) 26,114 | (120) 180,240 | (121) 4,909 | (121) 8,939 | (121) 6,149 | — | (121) 426,005 | 727 | (121) 428,066 | 76 | Industries des métaux | |
| 8 | — | 1,534 | 18,781 | 399 | 1,723 | 1,343 | — | 49,012 | — | 53,004 | — | Dont productions: Ferronnerie | |
| 192 | 92 | 2,194 | 14,374 | 744 | 1,809 | 741 | — | 42,137 | 727 | 40,239 | 76 | Fonderie de fer et fabrication de machines | |
| 363 | 1,284 | (94) 23,073 | 18,882 | 53,044 | 1,405 | 30,892 | 318 | 313,461 | — | ²⁶⁾ 305,874 | — | Céramique, productions de verre, ciment et chaux | |
| 17 | 59 | (76) 5,812 | 1,156 | 17,693 | 727 | 1,289 | — | 98,975 | — | 89,766 | — | Dont productions de: Briques, tuiles et briques en chaux et en sable | |
| 63 | 1,130 | 11,104 | 12,542 | 22,157 | 11 | 29,056 | — | 146,872 | — | ²⁷⁾ 148,078 | — | Ciment et chaux hydraulique | |
| 163 | 282 | (105) 121,340 | (105) 124,340 | (104) 19,855 | (105) 472 | (104) 7,056 | 7 | (105) 511,692 | 3 | ²⁸⁾ 457,516 | 22,399 | Industrie chimique | |
| — | — | 17,119 | 27,602 | 827 | — | 168 | — | 59,065 | — | 61,924 | — | Dont productions de: Savons et glycérine | |
| 44 | — | (28) 31,627 | (28) 109 | (27) 1,389 | (28) 22 | (28) 2 | — | (28) 49,226 | — | ²⁹⁾ 2,975 | 17,193 | Essence de rose et autres essences éthériques ³¹⁾ | |
| — | — | 24,241 | 41,659 | ¹⁴⁾ 2,008 | 83 | 4,629 | 7 | 122,393 | — | 122,130 | 147 | Objets de caoutchouc | |
| (423) 1,351 | (426) 7,785 | (422) 1,052,013 | (405) 38,628 | (423) 153,342 | (424) 175,928 | (424) 15,676 | 656 | (422) 2,167,385 | 76,187 | (422) 895,299 | 119,521 | Industrie des aliments et boissons | |
| 899 | 318 | (270) 527,099 | (256) 4,877 | (272) 9,543 | (272) 17,160 | (272) 8,975 | — | (270) 622,985 | (270) 64,185 | (270) 620,684 | 13,333 | Minoterie | |
| 24 | 32 | ¹⁹⁾ 2,594 | 148 | 23 | 1 | 5 | — | ¹⁹⁾ 8,512 | ³¹⁾ 6,329 | 8,311 | — | Décortication de riz | |
| 176 | 6,886 | 215,574 | 2,137 | 15,549 | 15,635 | 1,014 | — | 958,210 | — | ³²⁾ 509,533 | 17,546 | Sucre (y compris fourrage de coupures de betteraves) | |
| 2 | 190 | 59,461 | 20,594 | 1,791 | 126 | 1,877 | — | 124,627 | — | 125,205 | 14 | Confiserie | |
| 125 | 15 | ²⁰⁾ 134,440 | 3,817 | ¹⁵⁾ 2,087 | 342 | 1,551 | — | ³³⁾ 195,659 | 3,386 | 151,331 | 21,024 | Huiles végétales | |
| 938 | 3,967 | (220) 248,078 | ¹³⁾ 815,658 | (221) 32,426 | 6,363 | 26,932 | 29,848 | (216) 1,752,150 | ²⁴⁾ 67,477 | (220) 1,899,531 | 475 | Industrie textile | |
| 121 | 1,570 | 47,800 | 294,156 | 7,598 | 2,969 | 8,877 | 5,745 | 607,683 | 642 | 593,809 | — | Dont productions: De coton textile | |
| 584 | 1,295 | (36) 94,340 | (36) 236,585 | (36) 12,811 | 1,753 | 7,222 | 8,151 | (36) 573,123 | 19,009 | 571,286 | — | De laine textile | |
| 22 | — | 16,789 | 69,345 | 1,038 | 101 | 1,969 | 4,372 | 62,836 | 1,465 | 170,238 | — | Tressage | |
| 189 | 191 | (49) 86,718 | (50) 3,286 | (50) ¹⁶⁾ 281 | 109 | 981 | — | (50) 140,742 | 4,577 | (50) 142,433 | 9,091 | Industrie du bois et pour la transformation de matières animales dures | |
| 180 | 195 | 47,209 | 86,443 | 3,093 | 419 | 2,263 | 4 | 199,200 | 5,618 | 194,232 | 1,034 | Industrie des peaux | |
| 62 | 771 | 12,721 | 49,645 | 6,224 | 29 | 3,560 | — | 122,345 | — | ³⁴⁾ 127,296 | — | Industrie du papier | |
| 628 | 70,509 | 49 | 3,140 | 14,436 | 17,686 | — | — | ²¹⁾ 315,131 | — | 234,638 | — | Production et distribution d'énergie électrique (centrales électriques privées et communales) | |
| (1,129) 4,235 | (1,132) 86,038 | (1,119) 1,619,207 | (1,102) 1,320,413 | (1,124) 157,883 | (1,128) 211,448 | (1,126) 93,999 | 30,833 | (1,120) 5,973,589 | 154,589 | (1,124) 4,717,408 | 152,596 | Total | |
| B. INDUSTRIE NON ENCOURAGÉE | | | | | | | | | | | | | |
| 141 | 9 | 72,339 | 10,160 | 640 | 269 | 925 | — | (32) 769,243 | — | (32) ³⁵⁾ 666,717 | 6,294 | Fabrication d'articles de tabac | |
| 579 | 30,560 | (30) 40 | (49) 508 | 6,993 | 1,266 | — | — | ²²⁾ 43,353 | — | 42,102 | — | Production et distribution d'énergie électrique (centrales électriques privées, communales, appartenant à l'Etat et à la mine de „Pernik“ inclu..) | |
| — | 17,630 | — | 118 | 5,179 | 29 | — | — | ²³⁾ 24,646 | — | 23,892 | — | Dont: Centrales des syndicats des eaux ²⁾ | |
| 720 | 30,569 | (83) 72,379 | (82) 10,668 | 7,633 | 1,536 | 925 | — | (83) 812,596 | — | (83) 708,819 | 6,294 | Total | |

*) Voir remarque à la page 127

a) Machines pour production d'électricité (générateurs électriques)

b) Rémunération reçue pour travaux effectués pour le compte d'autres établissements ou personnes, avec leurs propres matériaux

B. Производство на руди — Production des mines

1. Метални руди и солни извори — Mines métallifères et sources salines

| Години — Années | Извадено количество руди — Quantité de minerais extraits | | | | | | | | |
|-----------------------|--|----------|---------|--------------------------------|----------------------------------|--------------|--------------------------------------|---|--------|
| | Медни | Оловни | Цинкови | Цинкови и оловни въ смѣшение | Оловни и медни въ смѣшение | Манганови | Алуминиева и стипчева руда (каолинъ) | Готварска солъ отъ солни извори | Други |
| | De cuivre | De plomb | De zinc | De zinc et de plomb en alliage | De plomb et de cuivre en alliage | De manganèse | D'aluminium et de caolin | Sel de cuisine, extrait des sources salines | Autres |
| т о н и — т о н н е с | | | | | | | | | |
| 1911 | 19,952 | 7,511 | 400 | 500 | — | — | — | — | — |
| 1912 | 20,180 | 5,083 | 200 | 600 | — | — | — | — | — |
| 1913 | 17,174 | 1,640 | 1,360 | — | — | — | — | — | — |
| 1914 | 12,602 | 3,541 | — | — | — | 875 | — | — | — |
| 1915 | — | — | — | — | — | — | — | — | — |
| 1916 | 9,396 | 1,186 | — | — | — | — | — | — | — |
| 1917 | 20,462 | 7,114 | — | — | — | — | — | — | — |
| 1918 | 17,186 | 5,079 | — | — | 8,934 | — | — | — | — |
| 1919 | — | — | — | 201 | — | — | — | — | — |
| 1920 | 4,475 | 478 | — | — | — | — | — | — | — |
| 1921 | 13,968 | 2,534 | — | — | — | — | — | — | — |
| 1922 | 24,473 | 3,022 | 75 | — | — | — | — | — | — |
| 1923 | 23,983 | 3,985 | — | — | — | — | — | 395 | — |
| 1924 | 25,916 | 8,108 | — | — | — | 300 | — | 571 | — |
| 1925 | 28,270 | 9,005 | — | 27 | 131 | 565 | — | — | — |
| 1926 | 35,536 | 11,211 | 425 | — | — | 490 | 1,889 | 1,284 | 82 |
| 1927 | 10,934 | 1,229 | 1,495 | 6,720 | 16,789 | 7 | 2,841 | 3,982 | 70 |
| 1928 | 10,913 | 1,324 | 2,340 | 14,762 | 8,787 | — | 2,742 | 4,108 | — |
| 1929 | 31,370 | 3,983 | 1,925 | 11,396 | 9,923 | — | 3,613 | 3,653 | — |
| 1930 | 27,448 | — | — | 2,762 | 9,737 | — | 5,747 | 1,704 | — |
| 1931 | 900 | — | — | — | — | — | 1,382 | 3,900 | — |
| 1932 | 40 | 62 | — | — | — | — | 2,836 | 3,380 | — |
| 1933 | — | 117 | — | 2,600 | — | — | 2,659 | 5,680 | 275 |

2. Каменни въглища — Houille

| Години Années | Извадено количество каменни въглища *) — Quantité de houille extraite *) | | | | | | | | | Всичко Total général |
|-----------------------|--|-------------------------------|--------------|--------------------------------|-------------------------------|--------------|--------------------------------|-------------------------------|--------------|-------------------------|
| | лигнитни — de lignite | | | черни — noire | | | антрацитни — d'antracite | | | |
| | отъ държавни мини mines d'Etat | отъ частни мини mines privées | всичко total | отъ държавни мини mines d'Etat | отъ частни мини mines privées | всичко total | отъ държавни мини mines d'Etat | отъ частни мини mines privées | всичко total | |
| т о н и — т о н н е с | | | | | | | | | | |
| 1911 | 273,008 | 7,663 | 280,671 | — | 8,160 | 8,160 | — | 22 | 22 | 288,853 |
| 1912 | 324,277 | 7,603 | 331,880 | — | 7,056 | 7,056 | — | 129 | 129 | 339,065 |
| 1913 | 333,592 | 8,256 | 341,848 | — | 10,493 | 10,493 | — | 677 | 677 | 353,018 |
| 1914 | 397,877 | 10,944 | 408,821 | — | 13,591 | 13,591 | — | 40 | 40 | 422,452 |
| 1915 | 501,868 | 11,974 | 513,842 | 30 | 19,529 | 19,559 | — | 765 | 765 | 534,166 |
| 1916 | 612,537 | 11,054 | 623,591 | — | 16,924 | 16,924 | — | 200 | 200 | 640,715 |
| 1917 | 728,840 | 12,860 | 741,700 | — | 19,839 | 19,839 | — | 30 | 30 | 761,569 |
| 1918 | 626,850 | 14,802 | 641,652 | — | 21,055 | 21,055 | — | 665 | 665 | 663,372 |
| 1919 | 550,021 | 11,014 | 561,035 | 200 | 20,469 | 20,669 | — | 721 | 721 | 582,425 |
| 1920 | 711,688 | 15,807 | 727,495 | — | 32,363 | 32,363 | — | 1,622 | 1,622 | 761,480 |
| 1921 | 871,947 | 29,406 | 901,353 | 303 | 38,328 | 38,631 | — | 2,434 | 2,434 | 942,418 |
| 1922 | 940,949 | 42,315 | 983,264 | — | 47,240 | 47,240 | — | 1,499 | 1,499 | 1,032,003 |
| 1923 | 967,398 | 45,196 | 1,012,594 | — | 61,543 | 61,543 | — | 1,212 | 1,212 | 1,075,349 |
| 1924 | 1,085,943 | 69,379 | 1,155,322 | — | 68,755 | 68,755 | — | 1,383 | 1,383 | 1,225,460 |
| 1925 | 1,092,956 | 73,076 | 1,166,032 | — | 55,654 | 55,654 | — | 1,510 | 1,510 | 1,223,196 |
| 1926 | 1,050,999 | 90,778 | 1,141,777 | — | 62,463 | 62,463 | — | 1,518 | 1,518 | 1,205,758 |
| 1927 | 1,064,870 | 103,584 | 1,168,454 | — | 66,536 | 66,536 | — | 2,656 | 2,656 | 1,237,646 |
| 1928 | 1,239,398 | 121,392 | 1,360,790 | — | 68,334 | 68,334 | 80 | 1,122 | 1,202 | 1,430,326 |
| 1929 | 1,444,604 | 128,361 | 1,572,965 | — | 76,335 | 76,335 | — | 2,519 | 2,519 | 1,651,819 |
| 1930 | 1,395,238 | 126,151 | 1,522,389 | — | 68,312 | 68,312 | — | 2,340 | 2,340 | 1,593,041 |
| 1931 | 1,294,972 | 141,939 | 1,436,911 | — | 79,415 | 79,415 | 606 | 5,609 | 6,215 | 1,522,541 |
| 1932 | 1,488,847 | 173,915 | 1,662,762 | — | 95,263 | 95,263 | — | 3,124 | 3,124 | 1,761,149 |
| 1933 | 1,318,824 | 174,659 | 1,493,483 | — | 76,390 | 76,390 | — | 3,521 | 3,521 | 1,573,394 |

*) Отъ минитѣ и запазенитѣ периметри — Des mines et des périmètres réservés.

3. Издадени удостоверения за дирене на руди въ запазени периметри 3. Permis et certificats délivrés pour la recherche de mines dans des périmètres réservés

| Видъ на рудитѣ Espèces des minerais | Брой на издаденитѣ удо- створения презъ годинитѣ Nombre des certificats délivrés pendant les années | | | | | | | Видъ на рудитѣ Espèces des minerais | Брой на издаденитѣ удо- створения презъ годинитѣ Nombre des certificats délivrés pendant les années | | | | | | |
|--|--|------|------|------|------|------|------|---|--|------|------|------|------|------|------|
| | 1927 | 1928 | 1929 | 1930 | 1931 | 1932 | 1933 | | 1927 | 1928 | 1929 | 1930 | 1931 | 1932 | 1933 |
| Каменни въглища — De houille | 220 | 153 | 191 | 216 | 104 | 132 | 286 | Азбестъ — D'asbeste | 7 | 7 | 34 | 8 | 9 | 6 | 21 |
| Желѣзни — De fer | 4 | 10 | 10 | 9 | — | — | 4 | Талкъ и азбестъ—De talc et d'asbeste | — | — | 1 | 1 | 2 | — | 9 |
| Желѣзни и медни—De fer et de cuivre | 56 | — | — | — | — | — | — | Нафтъ (петролеумъ) — De naphte (pétroleum) | 122 | 261 | 66 | 30 | 1 | — | — |
| Медни — De cuivre | — | 211 | 666 | 94 | 53 | 6 | 9 | Асфалтъ — D'asphalte | — | — | 2 | — | — | — | 1 |
| Медни и оловни — De cuivre et de plomb | 11 | 1 | 10 | 6 | — | — | — | Каменна соль — De sel gemme | 173 | 25 | 45 | 3 | 5 | 7 | 13 |
| Медни, оловни и др. — De cuivre, de plomb et autres métaux | — | 3 | — | 29 | — | — | 29 | Битуминозни шисти — De schistes bitumineux | 9 | 11 | 3 | 3 | 3 | — | 3 |
| Оловни — De plomb | 47 | 38 | 113 | 23 | 13 | 7 | 13 | Петролъ — Pétrole | — | — | — | — | — | — | 2 |
| Оловни, цинкови и др. — De plomb, de zinc et autres métaux | — | 2 | — | — | — | — | 15 | Торфъ — Tourbe | — | — | — | — | — | — | 1 |
| Цинкови — De zinc | 4 | — | — | — | — | — | — | Талкъ — De talc | 1 | — | — | — | — | 2 | — |
| Цинкови и оловни — De zinc et de plomb | — | — | — | 1 | — | — | — | Алуминиеви — D'aluminium | 5 | 4 | 28 | 10 | 4 | 9 | 7 |
| Златни — D'or | 14 | 16 | 21 | 147 | 118 | 18 | 57 | Медни и др. — De cuivre et d'autres | — | 37 | 15 | 167 | 22 | 27 | — |
| Златни и сребърни съ други неблагородни метали — D'or et d'argent mélangés avec d'autres métaux non précieux | — | — | 2 | — | — | — | — | Оловни и др. — De plomb et d'autres | — | 48 | 1 | 7 | 12 | 11 | — |
| Сребърни — D'argent | 8 | 13 | 1 | 1 | 2 | — | — | Желѣзни и др. — De fer et d'autres | — | 3 | — | — | 1 | 4 | — |
| Сребърни съ други неблагородни метали — D'argent mélangés avec d'autres métaux non précieux | — | — | 4 | 20 | — | 7 | — | Хромъ и др. — De chrome et d'autres | 2 | — | 2 | — | — | 5 | 1 |
| Антимоновни — D'antimoine | 4 | 2 | — | 2 | — | — | — | Сѣра и др. — De soufre et d'autres | — | — | — | — | 1 | 1 | — |
| Мангановни — De manganèse | 18 | 7 | 2 | — | 2 | — | 3 | Варенъ фосфатъ — Phosphate de chaux | — | — | 5 | — | — | — | — |
| Мангановни и желѣзни — De manganèse et de fer | — | — | — | 6 | — | — | — | Скъпоценни камъни — Pierres précieuses | — | — | — | 2 | — | — | 1 |
| Урановни — D'urane | 4 | — | — | — | — | 1 | — | Живакъ — Mercure | — | — | — | — | 1 | — | — |
| Графитъ — De graphite | — | — | 4 | — | 2 | 1 | — | Кизелгуръ — Kieselguhr | — | — | — | — | 1 | — | 1 |
| Стипча — D'alun | — | — | — | 1 | — | — | — | Янтаръ — Jantar | — | — | — | — | — | — | 2 |
| | | | | | | | | Всичко — Total | 709 | 852 | 1226 | 786 | 356 | 244 | 478 |
| | | | | | | | | Всичко позволителни въ сила въ края на годинитѣ — Total des permis en vigueur jusqu'à la fin des années | 118 | 94 | 142 | 126 | 96 | 101 | 73 |

4. Поискани, отказани и отстъпени концесии 4. Concessions demandées, refusées et concédées

| Видъ на рудитѣ — Espèces des minerais | 1928 | | | 1929 | | | 1930 | | | 1931 | | | 1932 | | | 1933 | | |
|---|--------------------|-------------------|---------------------|--------------------|-------------------|---------------------|--------------------|-------------------|---------------------|--------------------|-------------------|---------------------|--------------------|-------------------|---------------------|--------------------|-------------------|---------------------|
| | поискани demandées | отказани refusées | отстъпени concédées | поискани demandées | отказани refusées | отстъпени concédées | поискани demandées | отказани refusées | отстъпени concédées | поискани demandées | отказани refusées | отстъпени concédées | поискани demandées | отказани refusées | отстъпени concédées | поискани demandées | отказани refusées | отстъпени concédées |
| Каменни въглища — De houille | 30 | — | 1 | 18 | — | 2 | 49 | — | — | 50 | — | 5 | 25 | — | — | 9 | — | 2 |
| Битуминозни шисти — De schistes bitumineux | 4 | — | — | 3 | — | — | 5 | — | — | — | — | — | — | — | — | — | — | — |
| Каменна соль — De sel gemme | 5 | — | — | 19 | — | — | — | — | 7 | — | — | — | — | — | — | — | — | — |
| Солени извори — Sources salines | — | — | — | — | — | — | — | — | 1 | — | — | — | — | — | — | — | — | — |
| Медни руди — De cuivre | 22 | — | — | 20 | — | — | 28 | — | 1 | — | — | 1 | 16 | — | — | 7 | — | 1 |
| Медни и др. руди — De cuivre et autres métaux | 5 | — | 1 | 27 | — | — | 48 | — | — | 109 | — | — | 36 | — | — | — | — | — |
| Медни и оловни руди — De cuivre et de plomb | 7 | — | — | — | — | — | 12 | — | — | 23 | — | — | 3 | — | — | — | — | — |
| Медни, оловни и др. руди — De cuivre, de plomb et autres | 8 | — | — | — | — | — | — | — | — | — | — | — | — | — | — | — | — | — |
| Медни, оловни, цинкови и др. руди — De cuivre, de plomb, de zinc et autres | — | — | — | 1 | — | — | 8 | — | — | — | — | — | — | — | — | — | — | — |
| Медни, оловни, сребърни и др. руди — De cuivre, de plomb, d'argent et autres minerais | — | — | — | — | — | — | — | — | — | — | — | — | — | — | — | — | — | — |
| Златни руди — D'or | 2 | — | — | 3 | — | — | 4 | — | — | 6 | — | — | 11 | — | — | 2 | — | — |
| Златни, сребърни, оловни, медни, цинкови и др. руди — D'or, d'argent, de plomb, de cuivre, de zinc et autres minerais | 8 | — | — | — | — | — | — | — | — | — | — | — | — | — | — | — | — | — |
| Желѣзни и други руди — De fer et autres minerais | — | — | — | 3 | — | — | — | — | — | — | — | — | — | — | — | — | — | — |
| Оловни руди — De plomb | 6 | — | — | 4 | — | — | 17 | — | — | 38 | — | — | 5 | — | — | 1 | — | — |
| Оловни и цинкови руди — De plomb et de zinc | — | — | — | — | — | — | — | — | — | 1 | — | — | — | — | — | — | — | — |
| Оловни и др. руди — De plomb et autres minerais | 35 | — | — | 9 | — | — | 5 | — | — | 5 | — | — | 7 | — | — | — | — | 1 |
| Мангановни руди — De manganèse | 4 | — | — | 12 | — | — | — | — | — | — | — | — | — | — | — | 2 | — | — |
| Урановни руди — D'urane | — | — | — | 4 | — | — | — | — | — | — | — | — | — | — | — | — | — | — |
| Азбестъ — D'asbeste | 1 | — | — | 5 | — | — | 4 | — | — | 2 | — | — | — | — | — | — | — | — |
| Петролей — De pétroleum | 35 | — | — | 41 | — | — | 91 | — | — | 12 | — | — | — | — | — | — | — | — |
| Алуминиеви и стипчеви (каолинъ) — D'aluminium et de caolin | — | — | — | 4 | — | — | — | — | — | 10 | — | — | 2 | — | — | 1 | — | 1 |
| Антимонъ — D'antimoine | — | — | — | 1 | — | — | 2 | — | — | — | — | — | — | — | — | — | — | — |
| Сребърно-оловни руди — Minerais d'argent et de plomb | — | — | — | 1 | — | — | — | — | — | — | — | — | — | — | — | — | — | — |
| Хромови руди — De chrome | 1 | — | — | — | — | — | — | — | — | — | — | — | — | — | — | — | — | — |
| Талкъ — De talc | 1 | — | — | — | — | — | — | — | — | — | — | — | — | — | — | — | — | — |
| Цинкови и оловни руди — Minerais de zinc et de plomb | — | — | — | 4 | — | — | — | — | — | — | — | — | — | — | — | — | — | — |
| Всичко — Total | 174 | — | 2 | 192 | — | 2 | 276 | — | 8 | 326 | — | 6 | 105 | — | — | 22 | 1 | 5 |

5. Действували частни концесии въ края на 1933 година

5. Concessions privées en fonction à la fin de 1933

| Индивидуално означение на всѣка концесия Définition individuelle de chaque concession | Мѣстонахождение — Gisement des mines | | Откога е отстъпена Depuis quand elle est cédée | Пространство въ хектари Etendue en hectares | Откога се експлоатира или изучава — Depuis quand elle est exploitée ou explorée |
|--|---|-------------------------------------|---|--|---|
| | Село или градъ Village ou ville | Околия Arrondissement | | | |
| I. Каменни въглища — Mines de houille | | | | | |
| <i>a) Черни — Noires</i> | | | | | |
| 1. „Принцъ Борисъ“ — „Prince Boris“ | с. Нейковци — Nétkovtsi | Дрѣново — Drénovo | 1899 | 500 | 1900 |
| 2. „Левъ“ — „Lev“ | „ Станчовъ-ханъ — Stan-han | „ „ | 1900 | 310 | 1900 |
| 3. „Бждеще“ — „Bâdachté“ | „ Стоевци — Stoevtsi | „ „ | 1901 | 405 | 1901 |
| 4. „Чумерна“ — „Tchoumerna“ | „ Боровъ долъ (Чамъ-дере) — Borof dol (Tcham-déré) | Сливенъ — Sliven | 1907 | 500 | 1907 |
| 5. „Качулка“ — „Katchoulka“ | „ Бѣла — Béla | Сливенъ — Sliven | 1907 | 193 | 1908 |
| 6. „Изворъ“ — „Izvor“ | „ Селце — Seltse | Казанлъкъ — Kazanlik | 1910 | 141 | 1912 |
| 7. „Царица Елеонора“ — „Tz. Eléonora“ | „ Нейковци — Nétkovtsi | Дрѣново — Drénovo | 1911 | 300 | 1911 |
| 8. „Св. Никола“ — „Sv. Nikolas“ | „ Чамъ-дере — Tcham-déré | Сливенъ — Sliven | 1921 | 690 | 1921 |
| 9. „Брусия“ — „Broussia“ | „ Кюмюрджи-чифликъ — Kumurdji-tchiflik | Сливенъ — Sliven | 1923 | 554 | 1923 |
| 10. „Русалка“ — „Roussalka“ | „ Ени-къой — Eni-keuy | „ „ | 1926 | 800 | 1932 |
| 1. „Кардифъ“ — „Kardif“ | „ Твърдица — Tvârditsa | Нова Загора — Nova Zagora | 1924 | 600 | 1924 |
| 12. „Твърдица“ — „Tvârditsa“ | „ Твърдица — Tvarditsa | Нова Загора — Nova Zagora | 1924 | 600 | 1924 |
| 13. „Боровецъ“ — „Borovets“ | „ Миковци — Mikovtsi | Елена — Eléna | 1923 | 480 | 1923 |
| 14. „Свинска глава“ — „Svinska glava“ | „ Сборище — Sborichté | Нова Загора — Nova Zagora | 1925 | 250 | 1925 |
| 15. „Боръ“ — „Bor“ | „ Селце — Seltse | Казанлъкъ — Kazanlik | 1929 | 289 | 1924 |
| 16. „Българка“ — „Bâlgarka“ | „ Твърдица — Tvarditsa | Нова Загора — Nova Zagora | 1924 | 534 | 1932 |
| <i>b) Лигнитни — De lignite</i> | | | | | |
| 17. „Вулканъ“ — „Voukkan“ | с. Чер.-Коньово-Tch.-konévo | Чирпанъ — Tchirpan | 1902 | 200 | 1906 |
| 18. „Хаджи Димитръ“ — „Hadji Dimitre“ | „ Боровъ долъ (Чамъ-дере) — Borof dol (Tcham-déré) | Сливенъ — Sliven | 1902 | 375 | 1902 |
| 19. „Черно море“ — „Tcherno moré“ | „ Рудникъ (Ходжамаръ) — Roudnik (Hodjamar) | Бургазъ — Bourgas | 1907 | 500 | 1907 |
| 20. „Надежда“ — „Nadéjda“ | „ Марийно — Mariyno | Хасково — Haskovo | 1910 | 154 | 1910 |
| 21. „Източникъ“ — „Istotchnik“ | „ Чер.-Коньово-Tch.-konévo | Чирпанъ — Tchirpan | 1910 | 160 | 1910 |
| 22. „Чукурово“ — „Tchoukourovo“ | „ Габра (Чукурово) — Gabra (Tchoukourovo) | Ихтиманъ — Ihtiman | 1914 | 492 | 1914 |
| 3. „Вѣра“ — „Véra“ | „ Меричлери — Méritchléri | Чирпанъ — Tchirpan | 1924 | 200 | 1924 |
| 24. „Струма“ — „Strouma“ | „ Брѣжани (Сърбиново) — Bréjani (Sarbinovo) | Г. Джумая — Gor. Djoumaya | 1922 | 694 | 1926 |
| 25. „Бѣли брѣгъ“ — „Beli Breg“ | „ Цацоровци и Габеръ — Tzatzorovtzi et Gaber | Царибродъ — Tzaribrod | 1920 | 800 | 1926 |
| 26. „Св. Ив. Рилски“ — „Sv. Iv. Rilsky“ | „ Доспей — Dospey | Самоковъ — Samokov | 1927 | 220 | 1927 |
| 27. „Димка“ — „Dimka“ | „ Марийно — Mariyno | Хасково — Haskovo | 1928 | 124 | 1928 |
| 28. „Георги Николаевъ“ — „Ghéorghî Nicolaef“ | „ „ | „ „ | 1929 | 51 | 1914 |
| <i>c) Антрацитни — D'antracite</i> | | | | | |
| 29. „България“ — „Bulgarîa“ | с. Своге — Svogué | София — Sofia | 1925 | 304 | 1925 |
| 30. „Антрацитъ“ — „Antracite“ | „ Чибавци — Tchibaovtsi | „ „ | 1925 | 477 | 1925 |
| II. Алюминиеви и стипчеви руди (каолинъ) — D'aluminium et de caolin | | | | | |
| 31. „Нова Индустрия“ — „Nova Industria“ | с. Шумну-бохчаларъ — Tchoumpou-bohtchalar | Нови-пазаръ — Novi-pazar | 1926 | 777 | 1926 |
| 32. „Даме Груевъ“ — „Damé Grueff“ | с. Ветово — Vétovo | Русе — Roussé | 1933 | 422 | 1933 |
| III. Готварска солъ — Sel de cuisine | | | | | |
| 33. „Св. Георги Победоносецъ“ — „Sv. Ghéorghî Pobédonosets“ | с. Бозвелийско (Кадж-къой) — Bozvélysko (Kadi-keuy) | Провадия — Provadia | 1930 | — | 1930 |

C. Работнически заплати*) — Salaires des ouvriers*)

1. Брутни часови и дневни заплати на индустриалните работници

1. Salaires bruts par heure et par jour des ouvriers occupés dans l'industrie

| Професионални категории и възрастни групи | Полъ | Срѣдна за м. м. юний и декемврий | | | | 1933 | | | | | | Секс | Catégories professionnelles et groupes d'âge |
|---|------|---|------|------|------|----------------|--------------------|-------------------|----------------------|--------------------|-------------------|------|--|
| | | Moyenne pour les mois de juin et décembre | | | | Юний — Juin | | | Декемврий — Décembre | | | | |
| | | 1930 | 1931 | 1932 | 1933 | срѣдна moyenne | максимална maximum | минимална minimum | срѣдна moyenne | максимална maximum | минимална minimum | | |
| л е в а — l é v a s | | | | | | | | | | | | | |

1. Каменовжглени мини — Mines de houille

| Работници на възраст надъ 18 години | | | | | | | | | | | Ouvriers âgés au-dessus de 18 ans | | |
|---|----|---|---|-------|-------|-------|-------|------|-------|-------|--|----|-------------------------|
| Върудницитѣ (подземни) | | | | | | | | | | | Ouvriers travaillant dans les mines de houille (souterraines) | | |
| 1. Плащани на изработено време | | | | | | | | | | | 1. Ouvriers payés pour le temps travaillé | | |
| Квалифицирани ¹⁾ | м. | . | . | 9'75 | 9'59 | 9'82 | 27'00 | 5'00 | 9'42 | 27'50 | 5'62 | h. | Qualifiés |
| Неквалифицирани | м. | . | . | 7'36 | 6'87 | 6'83 | 12'50 | 4'00 | 6'88 | 10'50 | 5'00 | h. | Non qualifiés |
| Общо | м. | . | . | 8'93 | 8'17 | 8'46 | 27'00 | 4'00 | 8'00 | 27'50 | 5'00 | h. | En général |
| 2. Акорданти (срѣдна дневна заплата ²⁾) | | | | | | | | | | | 2. Ouvriers travaillant à la tâche (salaire moyen journalier ²⁾) | | |
| Квалифицирани | м. | . | . | 83'50 | 87'11 | 91'09 | — | — | 81'50 | — | — | h. | Qualifiés |
| Неквалифицирани | м. | . | . | 64'01 | 72'66 | 69'53 | — | — | 75'64 | — | — | h. | Non qualifiés |
| Общо | м. | . | . | 73'67 | 79'81 | 81'14 | — | — | 78'27 | — | — | h. | En général |
| На повърхността | | | | | | | | | | | Ouvriers travaillant à la superficie de la terre | | |
| 1. Плащани на изработено време | | | | | | | | | | | 1. Ouvriers payés pour le temps travaillé | | |
| Квалифицирани ³⁾ | м. | . | . | 11'22 | 12'28 | 11'77 | 22'50 | 7'50 | 12'74 | 32'38 | 5'00 | h. | Qualifiés ³⁾ |
| Неквалифицирани | м. | . | . | 6'61 | 7'46 | 7'67 | 32'38 | 1'87 | 7'23 | 21'25 | 3'12 | h. | Non qualifiés |
| Общо | м. | . | . | 7'03 | 7'92 | 8'04 | 32'38 | 1'87 | 7'79 | 32'38 | 3'12 | h. | En général |
| 2. Акорданти (срѣдна дневна заплата ²⁾) | | | | | | | | | | | 2. Ouvriers travaillant à la tâche (salaire moyen journalier ²⁾) | | |
| Неквалифицирани | м. | . | . | 78'06 | 60'83 | 74'73 | — | — | 50'55 | — | — | h. | Non qualifiés |
| Общо | | | | | | | | | | | En général | | |
| 1. Плащани на изработено време | | | | | | | | | | | 1. Ouvriers payés pour le temps travaillé | | |
| Квалифицирани | м. | . | . | 9'95 | 9'87 | 10'05 | 22'50 | 5'00 | 9'74 | 32'38 | 5'00 | h. | Qualifiés |
| Неквалифицирани | м. | . | . | 6'80 | 7'17 | 7'37 | 32'38 | 1'87 | 7'02 | 21'25 | 3'12 | h. | Non qualifiés |
| Общо | м. | . | . | 7'92 | 8'08 | 8'27 | 32'38 | 1'87 | 7'94 | 32'38 | 3'12 | h. | En général |
| 2. Акорданти (срѣдна дневна заплата ²⁾) | | | | | | | | | | | 2. Ouvriers travaillant à la tâche (salaire moyen journalier ²⁾) | | |
| Квалифицирани | м. | . | . | 83'50 | 87'11 | 91'09 | — | — | 81'59 | — | — | h. | Qualifiés |
| Неквалифицирани | м. | . | . | 71'69 | 71'06 | 70'15 | — | — | 71'91 | — | — | h. | Non qualifiés |
| Общо | м. | . | . | 77'15 | 78'16 | 80'76 | — | — | 75'82 | — | — | h. | En général |

*) Сведенията за заплатитѣ се събиратъ за работници, заети въ заведенията съ облаги по закона за Н. М. И. или закона за минитѣ, въ заведения подъ специаленъ контролъ на държавата и въ складовѣта за манипулиране на суровъ тютюнъ.

Тѣ се отнасятъ до брутнитѣ заплати, включително одръжкитѣ за данѣкъ занятие и евентуално за фонда О. О., независимо отъ формата на заплатата (по време или на парче). Заплатитѣ по време сж превърнати въ срѣдни часови заплати, като е раздѣлена сумата имъ на съответния брой изработени дни, за които сж заплатени (за седмичаритѣ 6, за месечаритѣ 25) и на срѣдния брой на часоветѣ, презъ които е работило заведението презъ месеца.

¹⁾ Квалифицирани работници тукъ сж: копачи, обрушвачи, подпирачи, зидари, надзиратели, и машинисти и мотористи при подземнитѣ подкнопни машини и подземнитѣ локомотиви, а неквалифицирани — всички останали подземни работници.

²⁾ Заплатитѣ на парче (на акордантитѣ) сж превърнати въ срѣдни дневни заплати, като е раздѣлена ооцата имъ сума на броя на днитѣ, изработени презъ месеца.

³⁾ Квалифицирани работници тукъ сж: надзиратели, машинисти, мотористи и огньари при двигателнитѣ машини на повърхността (включително багернитѣ машини), а неквалифицирани — всички останали надземни работници.

*) Les renseignements sur les salaires sont recueillis pour les ouvriers occupés dans des établissements jouissant d'avantages en vertu de la loi sur l'encouragement de l'industrie nationale ou en vertu de la loi sur les mines, dans des établissements soumis au contrôle spécial de l'Etat et dans les dépôts destinés à la manipulation de tabac en feuilles.

Ils se rapportent aux salaires bruts, y compris les retenues pour l'impôt sur les métiers et éventuellement pour le fonds des assurances sociales, indépendamment de la forme du salaire (dans le temps et à la pièce). Les salaires calculés d'après le temps sont transformés en salaires moyens par heure, leur montant étant divisé par le nombre correspondant de jours de travail pour lesquels ils ont été payés (pour les ouvriers travaillant à la semaine — 6, pour les ouvriers travaillant au mois — 25) et par le nombre moyen des heures pendant lesquelles l'établissement a fonctionné au cours du mois.

¹⁾ Les ouvriers qualifiés sont ici: bêcheurs, maçons, surveillants, machinistes et motoristes près les machines et locomotives souterraines; les ouvriers non qualifiés sont tous les autres ouvriers travaillant sur la surface de la terre.

²⁾ Les salaires à la pièce (pour les ouvriers travaillant à la tâche) ont été transformés en salaires moyens journaliers, leur montant total étant divisé par le nombre des journées de travail pendant le mois.

³⁾ Les ouvriers qualifiés sont: surveillants, machinistes, motoristes et chauffeurs occupés aux machines motrices fonctionnant à la surface de la terre (y compris les machines baguères); les ouvriers non qualifiés sont tous les autres ouvriers travaillant à la surface de la terre.

1. Брутни часови и дневни заплати на индустриалните работници

1. Salaires bruts par heure et par jour des ouvriers occupés dans l'industrie

(Продължение)

(Suite)

| Професионални категории и възрастни групи | Полъ | Срѣдна за м. м. юний и декемврий Moyenne pour les mois de juin et décembre | | | | 1933 | | | | | | Секс | Catégories professionnelles et groupes d'âge |
|---|------|---|------|------|------|----------------|--------------------|-------------------|----------------------|--------------------|-------------------|------|--|
| | | | | | | Юний — Juin | | | Декемврий — Décembre | | | | |
| | | 1930 | 1931 | 1932 | 1933 | срѣдна moyenne | максимална maximum | минимална minimum | срѣдна moyenne | максимална maximum | минимална minimum | | |
| л е в а — л е в а с | | | | | | | | | | | | | |

2. Металоработна индустрия — Industrie des métaux

| Работници на възраст надъ 18 години ¹⁾ | | | | | | | | | | | | | Оувриери агѣс ау-дѣссу де 18 анс ¹⁾ |
|--|----|-------|-------|-------|-------|-------|-------|------|-------|-------|------|----|---|
| Лѣяри | м. | 10'41 | 9'36 | 9'44 | 9'42 | 9'48 | 37'38 | 5'62 | 9'36 | 36'50 | 5'62 | h. | Fondeurs |
| Стругари | м. | 11'51 | 10'41 | 10'21 | 10'22 | 9'85 | 22'60 | 5'62 | 10'69 | 20'00 | 5'62 | h. | Tourneurs |
| Шлосери | м. | 9'33 | 10'22 | 9'93 | 9'76 | 9'78 | 24'75 | 5'62 | 9'73 | 35'00 | 5'62 | h. | Serruriers |
| Ковачи | м. | 11'15 | 10'56 | 10'19 | 9'83 | 9'71 | 20'88 | 6'00 | 10'02 | 20'88 | 6'00 | h. | Forgerons |
| Дърводѣлци | м. | 12'47 | 12'02 | 10'16 | 10'12 | 10'31 | 26'00 | 5'62 | 9'48 | 25'00 | 5'62 | h. | Menuisiers |
| Бояджии | м. | 10'45 | 10'36 | 9'21 | 8'84 | 8'71 | 15'50 | 5'62 | 9'04 | 15'50 | 5'62 | h. | Teinturiers |
| Работници на тенекниени издѣлия | м. | 8'77 | 8'61 | 6'93 | 7'74 | 8'00 | 32'50 | 3'75 | 7'52 | 18'50 | 1'50 | h. | Ouvriers-ferblantiers |
| Медникари | м. | 8'71 | 8'01 | 8'42 | 7'38 | 7'33 | 15'00 | 2'25 | 7'42 | 20'00 | 2'25 | h. | Chaudronniers |
| Общи работници ²⁾ | м. | 7'75 | 7'27 | 6'89 | 6'92 | 6'98 | 15'00 | 2'75 | 6'84 | 17'00 | 2'50 | h. | Ouvriers non qualifiés ²⁾ |
| Общо за изброените професионални категории въ металораб. индустрия | м. | 9'42 | 9'01 | 8'37 | 8'44 | 8'55 | 37'38 | 2'25 | 8'30 | 36'50 | 1'50 | h. | En général pour les catégories professionnelles dans l'industrie des métaux |

3. Керамична индустрия и производство на циментъ³⁾ — Industrie céramique et production de ciment³⁾

а) Производство на тухли и керамиди — Fabrication de tuiles et de briques

| I. Работници на възраст надъ 18 години | | | | | | | | | | | | | I. Оувриери агѣс ау-дѣссу де 18 анс |
|--|------------|---|---|-------|-------|-------|-------|------|-------|-------|------|------------|---|
| Непосрѣдствено заети въ производството: | | | | | | | | | | | | | Ouvriers directement occupés à la production: |
| 1. Плащани на изработеното време | м. ж. м.ж. | . | . | 6'65 | 6'04 | 6'03 | 27'70 | 1'16 | 6'29 | 27'08 | 3'12 | h. f. h.f. | 1. Ouvriers payés pour le temps travaillé |
| 2. Акорданти (срѣдна дневна заплата) ⁴⁾ | м. | . | . | 65'39 | 61'29 | 64'58 | — | — | 41'56 | — | — | h. | 2. Ouvriers travaillant à la tâche (salaire moyen journalier)*) |
| II. Работници на възраст до 18 год. включително | | | | | | | | | | | | | II. Оувриери агѣс де моинс де 18 анс инклуз |
| Непосрѣдствено заети въ производството и плащани на изработеното време | м. ж. м.ж. | . | . | 4'82 | 4'53 | 4'53 | 9'75 | 1'00 | — | — | — | h. f. h.f. | Ouvriers directement occupés à la production et payés pour le temps travaillé |
| III. Работници отъ двете възрастни групи ⁵⁾ | | | | | | | | | | | | | III. Оувриери дес деус групес д'агѣс |
| Сжщо | м. ж. м.ж. | . | . | 6'35 | 5'80 | 5'78 | 27'70 | 1'00 | 6'29 | 27'08 | 3'12 | h. f. h.f. | Idem |

б) Производство на циментъ — Production de ciment

| Работници на възраст надъ 18 години | | | | | | | | | | | | | Оувриери агѣс ау-дѣссу де 18 анс |
|--|----|---|---|------|------|------|-------|------|------|-------|------|----|---|
| Непосрѣдствено заети въ производството и плащани на изработеното време | м. | . | . | 7'36 | 7'42 | 7'51 | 12'63 | 4'37 | 7'30 | 10'00 | 3'75 | h. | Ouvriers directement occupés à la production et payés pour le temps travaillé |

¹⁾ Работниците отъ първите 6 професионални категории въ металоработната индустрия съ часова заплата подъ 5'62 л. (надница 45 лв.) сж отнесени къмъ категориите на учениците и, понеже сж малко на брой, за тяхъ тукъ сведения не сж дадени.

²⁾ Максималните надници сж голѣми, понеже тукъ сж включени всичките работници, заети въ производството (автоматично или полуавтоматично) на тель, гвоздеи и болтове.

³⁾ Тукъ за нѣкои категории работници не сж дадени сведения за м. декемврий, поради малкия брой на работниците.

⁴⁾ Вижъ забележка ²⁾ стр. 135.

⁵⁾ При изчисление на срѣдната часова заплата тукъ сж включени и нѣкои категории работници, които поради малобройността имъ не сж включени въ групите надъ 18 години и подъ 18 години.

¹⁾ Les ouvriers des 6 premières catégories professionnelles, occupés dans l'industrie des métaux et touchant un salaire par heure de 5'62 levass (salaire de 45 levass par jour) ont été reportés à la catégorie des apprentis, et puisqu'ils sont peu nombreux, on n'a pas fourni ici des renseignements les concernant.

²⁾ Les salaires maximum sont ici très élevés, parce qu'ici sont inclus tous les ouvriers occupés à la production (automatiquement ou demi-automatiquement) de fil, de clous et de boulons.

³⁾ On n'a pas fourni ici des renseignements sur certaines catégories d'ouvriers pour le mois de décembre, le nombre des ouvriers étant très insignifiant.

⁴⁾ Voir remarque ²⁾, page 135.

⁵⁾ En calculant le salaire moyen par heure, on n'a pas compris ici certaines catégories d'ouvriers qui, étant peu nombreux, n'ont pas été compris dans les groupes au-dessus de 18 ans et au-dessous de 18 ans.

1. Брутни часови и дневни заплати на индустриалните работници

1. Salaires bruts par heure et par jour des ouvriers occupés dans l'industrie

(Продължение)

(Suite)

| Професионални категории и възрастни групи | Полъ | Срѣдна за м. м. юний и декемврий Moyenne pour les mois de juin et décembre | | | | 1933 | | | | | | Секс | Catégories professionnelles et groupes d'âge |
|---|------|---|------|------|------|----------------|--------------------|-------------------|-----------------------|--------------------|-------------------|------|--|
| | | 1930 | 1931 | 1932 | 1933 | Юний — Juin | | | Декемврий Décembre | | | | |
| | | | | | | срѣдна moyenne | максимална maximum | минимална minimum | срѣдна moyenne | максимална maximum | минимална minimum | | |
| | | | | | | | | | | | | | |

4. Химична индустрия — Industrie chimique

a) Производство на сапунъ — Fabrication de savon

| Работници на възраст надъ 18 години | | | | | | | | | | | Ouvriers âgés au-dessus de 18 ans | | |
|--|-------|---|---|------|------|------|-------|------|------|-------|-----------------------------------|-------------|---|
| Непосрѣдствено заети въ производството и плащани на изработено време | м. ж. | . | . | 9:01 | 7:96 | 7:97 | 30:00 | 3:75 | 7:95 | 27:00 | 3:75 | h. f. h. f. | Ouvriers directement occupés à la production et payés pour le temps travaillé |
| | м. ж. | . | . | 4:26 | . | . | . | . | . | . | . | | |

b) Производство на каучукови издѣлия — Fabrication d'articles en caoutchouc

| I. Работници на възраст надъ 18 години | | | | | | | | | | | I. Ouvriers âgés au-dessus de 18 ans | | |
|--|-------|---|---|-------|-------|-------|-------|------|-------|-------|--------------------------------------|---|---|
| Непосрѣдствено заети въ производството | | | | | | | | | | | | Ouvriers directement occupés à la production et payés pour le temps travaillé | |
| 1. Плащани на изработено време | м. ж. | . | . | 8:24 | 7:40 | 7:71 | 30:00 | 1:87 | 7:09 | 30:00 | 3:12 | h. f. | 1. Ouvriers payés pour le temps travaillé |
| | м. ж. | . | . | 6:58 | 5:80 | 5:69 | 18:75 | 2:50 | 5:91 | 19:25 | 2:50 | f. f. | |
| 2. Акорданти (срѣдна дневна заплата) ¹⁾ | м. ж. | . | . | 74:79 | 67:87 | 61:99 | — | — | 69:95 | — | — | h. f. | 2. Ouvriers travaillant à la tâche (salaire moyen journalier) ¹⁾ |
| | м. ж. | . | . | 63:73 | 50:91 | — | — | — | 50:91 | — | — | f. f. | |
| II. Работници на възраст до 18 години | | | | | | | | | | | | II. Ouvriers âgés de moins de 18 ans | |
| Непосрѣдствено заети въ производството и плащани на изработено време | м. ж. | . | . | 5:07 | 5:19 | 4:41 | 6:25 | 2:50 | 5:43 | 10:50 | 2:08 | h. f. | Ouvriers directement occupés à la production et payés pour le temps travaillé |
| | м. ж. | . | . | 6:22 | 4:62 | 2:89 | 3:75 | 1:87 | 5:03 | 9:38 | 1:87 | f. f. | |
| | м. ж. | . | . | 5:90 | 4:90 | 3:75 | 6:25 | 1:87 | 5:23 | 10:50 | 1:87 | h. f. | |
| III. Работници отъ дветъ възрастни групи ²⁾ | | | | | | | | | | | | III. Ouvriers des deux groupes d'âge ²⁾ | |
| Сжщо | м. ж. | . | . | 7:88 | 7:30 | 7:63 | 30:00 | 1:87 | 6:97 | 30:00 | 2:00 | h. f. | Idem |
| | ж. | . | . | 6:49 | 5:74 | 5:65 | 18:75 | 1:87 | 5:85 | 19:25 | 1:87 | f. f. | |
| | м. ж. | . | . | 7:12 | 6:49 | 6:59 | 30:00 | 1:87 | 6:40 | 30:00 | 1:87 | h. f. | |

5. Индустрия за храна и пиетета — Industrie des aliments et boissons

a) Мелничарство и оризолющене — Minoterie et décortication de riz

| Работници на възраст надъ 18 години | | | | | | | | | | | Ouvriers âgés au-dessus de 18 ans | | |
|--|----|---|---|------|------|------|-------|------|------|-------|-----------------------------------|----|---|
| Непосрѣдствено заети въ производството и плащани на изработено време | м. | . | . | 8:09 | 7:37 | 7:52 | 50:00 | 1:62 | 7:22 | 50:00 | 1:45 | h. | Ouvriers directement occupés à la production et payés pour le temps travaillé |

b) Производство на растителни и месни консерви³⁾ — Production de conserves de végétaux et de viande³⁾

| I. Работници на възраст надъ 18 години | | | | | | | | | | | I. Ouvriers âgés au-dessus de 18 ans | | |
|--|-------|---|---|------|------|------|-------|------|------|-------|--------------------------------------|--|---|
| Непосрѣдствено заети въ производството и плащани на изработено време | м. ж. | . | . | 7:86 | 7:24 | 8:03 | 27:50 | 2:00 | 6:60 | 22:50 | 2:87 | h. f. | Ouvriers directement occupés à la production et payés pour le temps travaillé |
| | м. ж. | . | . | 3:38 | 3:30 | 3:28 | 10:25 | 2:00 | 3:67 | 5:63 | 2:50 | f. f. | |
| | м. ж. | . | . | 5:85 | 5:60 | 5:19 | 27:50 | 2:00 | 6:37 | 22:50 | 2:50 | h. f. | |
| II. Работници на възраст до 18 години | | | | | | | | | | | | II. Ouvriers âgés de moins de 18 ans | |
| Сжщо | м. ж. | . | . | 3:50 | 3:79 | 3:36 | 5:00 | 2:00 | 4:78 | 6:00 | 2:37 | h. f. | Idem |
| | ж. | . | . | 2:89 | 2:86 | 2:78 | 10:00 | 2:25 | 3:16 | 5:00 | 1:25 | f. f. | |
| | м. ж. | . | . | 3:09 | 3:25 | 3:00 | 10:00 | 2:00 | 3:97 | 6:00 | 1:25 | h. f. | |
| III. Работници отъ дветъ възрастни групи ²⁾ | | | | | | | | | | | | III. Ouvriers des deux groupes d'âge ²⁾ | |
| Сжщо | м. | . | . | 7:37 | 6:95 | 7:44 | 27:50 | 2:00 | 6:50 | 22:50 | 2:37 | h. f. | Idem |
| | ж. | . | . | 3:27 | 3:23 | 3:21 | 10:25 | 2:00 | 3:47 | 5:63 | 1:25 | f. f. | |
| | м. ж. | . | . | 5:40 | 5:33 | 4:91 | 27:50 | 2:00 | 6:15 | 22:50 | 1:25 | h. f. | |

c) Производство на захарни издѣлия — Production d'articles de confiserie

| I. Работници на възраст надъ 18 години | | | | | | | | | | | I. Ouvriers âgés au-dessus de 18 ans | | |
|--|-------|---|---|-------|-------|-------|-------|------|-------|-------|--------------------------------------|---|---|
| Непосрѣдствено заети въ производството и плащани на изработено време | м. ж. | . | . | 11:09 | 11:30 | 11:90 | 35:00 | 3:50 | 10:73 | 27:50 | 3:00 | h. f. | Ouvriers directement occupés à la production et payés pour le temps travaillé |
| | ж. | . | . | 4:07 | 4:18 | 4:28 | 10:00 | 2:50 | 4:10 | 10:00 | 2:50 | f. f. | |
| | м. ж. | . | . | 6:43 | 6:74 | 7:04 | 35:00 | 2:50 | 6:40 | 27:50 | 2:50 | h. f. | |
| II. Работници на възраст до 18 год. включително | | | | | | | | | | | | II. Ouvriers âgés de moins de 18 ans inclus | |
| Сжщо | ж. | . | . | 3:33 | 3:10 | 3:14 | 4:75 | 2:50 | 3:06 | 4:25 | 2:50 | f. | Idem |

¹⁾ Вижъ забел. ²⁾ на стр. 135. — Voir remarque ²⁾, page 135 — ³⁾ Вижъ забел. ³⁾ на стр. 136. — Voir remarque ³⁾, page 136.

³⁾ За растителните консерви, цифрите помѣстени въ графитѣ за м. юний да се четатъ за м. августъ. Сжщото се отнася и за другитѣ години. — En ce qui concerne les conserves végétales, les chiffres insérés dans les colonnes pour le mois de juin doivent être reportés au mois d'août. La même chose vaut pour les autres années aussi.

1. Брутни часови и дневни заплати на индустриалнитѣ работници

1. Salaires bruts par heure et par jour des ouvriers occupés dans l'industrie

(Продължение)

(Suite)

| Професионални категории и възрастни групи | Полъ | Срѣдна за м. м. юний и декемврий Moyenne pour les mois de Juin et décembre | | | | 1933 | | | | | | Секс | Catégories professionnelles et groupes d'âge | |
|--|------|---|-------|-------|-------|-------------------|-----------------------|----------------------|-----------------------|-----------------------|----------------------|------|---|--|
| | | 1930 | 1931 | 1932 | 1933 | Юний — Juin | | | Декемврий Décembre | | | | | |
| | | | | | | срѣдна moyenne | максимална maximum | минимална minimum | срѣдна moyenne | максимална maximum | минимална minimum | | | |
| л е в а — I é v a s | | | | | | | | | | | | | | |
| III. Работници отъ дветѣ възрастни групи¹⁾ | | | | | | | | | | | | | III. Ouvriers des deux groupes d'âge¹⁾ | |
| Непосрѣдствено заети въ производството и плащани на изработено време | м. | . | . | 10.86 | 11.03 | 11.67 | 35.00 | 2.50 | 10.43 | 27.50 | 1.87 | h. | } Ouvriers directement occupés à la production et payés pour le temps travaillé | |
| | ж. | . | . | 3.97 | 4.08 | 4.16 | 10.00 | 2.50 | 4.01 | 10.00 | 2.50 | f. | | |
| | м.ж. | . | . | 6.11 | 6.48 | 6.74 | 35.00 | 2.50 | 6.23 | 27.50 | 1.87 | h.f. | | |
| д) Производство на растителни масла²⁾ — Production d'huiles végétales²⁾ | | | | | | | | | | | | | Ouvriers âgés au-dessus de 18 ans | |
| Работници на възраст надъ 18 години | | | | | | | | | | | | | Ouvriers âgés au-dessus de 18 ans | |
| Непосрѣдствено заети въ производството и плащани на изработено време | м. | . | . | 7.57 | 6.73 | 6.46 | 17.50 | 2.08 | 7.01 | 17.67 | 2.08 | h. | } Ouvriers directement occupés à la production et payés pour le temps travaillé | |
| | ж. | . | . | | | | | | | | | | | |
| | м.ж. | . | . | | | | | | | | | | | |
| б. Тютюноработна индустрия — Industrie des tabacs | | | | | | | | | | | | | | |
| а) Производство на тютюневи издѣлия — Fabrication d'articles de tabac | | | | | | | | | | | | | | |
| I. Работници на възраст надъ 18 години | | | | | | | | | | | | | I. Ouvriers âgés au-dessus de 18 ans | |
| Непосрѣдствено заети въ производството на тютюн. издѣлия и плащани на изработено време | м. | 10.44 | 9.45 | 9.50 | 8.23 | 7.85 | 40.50 | 2.50 | 8.79 | 40.50 | 2.50 | h. | } Ouvriers directement occupés à la production et payés pour le temps travaillé | |
| | ж. | 5.76 | 5.88 | 5.64 | 5.51 | 5.55 | 12.50 | 2.50 | 5.47 | 12.50 | 2.50 | f. | | |
| | м.ж. | 7.05 | 6.80 | 6.85 | 6.43 | 6.49 | 40.50 | 2.50 | 6.48 | 40.50 | 2.50 | h.f. | | |
| II. Работници на възраст до 18 год. включително | | | | | | | | | | | | | II. Ouvriers âgés de moins de 18 ans inclus | |
| Сжщо | ж. | 4.90 | 4.85 | 4.31 | 4.38 | 4.22 | 6.25 | 2.75 | 4.51 | 6.25 | 2.50 | f. | } Idem | |
| | ж. | | | | | | | | | | | | | |
| | м.ж. | | | | | | | | | | | | | |
| III. Общо работници отъ дветѣ възрастни групи | | | | | | | | | | | | | III. Ouvriers des deux groupes d'âges | |
| Сжщо | м. | 10.16 | 9.19 | 9.31 | 8.15 | 7.80 | 40.50 | 2.50 | 8.64 | 40.50 | 2.50 | h. | } Idem | |
| | ж. | 5.67 | 5.81 | 5.55 | 5.46 | 5.50 | 12.50 | 2.50 | 5.43 | 12.50 | 2.50 | f. | | |
| | м.ж. | 6.87 | 6.67 | 6.70 | 6.35 | 6.33 | 40.50 | 2.50 | 6.39 | 40.50 | 2.50 | h.f. | | |
| б) Манипулиране на суровъ тютюнь — Manipulation de tabac en feuilles | | | | | | | | | | | | | | |
| I. Работници на възраст надъ 18 години | | | | | | | | | | | | | I. Ouvriers au-dessus de 18 ans | |
| Майстори манипулатори и ферментатори | м. | 19.59 | 19.32 | 16.84 | 17.40 | 17.27 | 47.50 | 7.50 | 17.56 | 50.00 | 5.50 | h. | } Maitres-manipulateurs et fermentateurs | |
| | м. | 9.42 | 9.26 | 7.85 | 7.48 | 7.59 | 12.50 | 3.75 | 7.34 | 12.50 | 2.50 | h. | | |
| | м.ж. | | | | | | | | | | | | | |
| Денкчи | м. | 10.08 | 8.99 | 6.76 | 5.80 | 6.73 | 11.25 | 3.12 | 4.75 | 11.43 | 2.50 | h. | } Emballeurs | |
| | ж. | 8.39 | 7.08 | 6.16 | 6.54 | 6.55 | 7.63 | 4.37 | 6.39 | 8.43 | 3.12 | f. | | |
| | м.ж. | 9.82 | 8.76 | 6.72 | 5.85 | 6.71 | 11.25 | 3.12 | 4.77 | 11.43 | 2.50 | h.f. | | |
| Актармаджи | м. | 9.31 | 8.49 | 6.58 | 6.12 | 6.48 | 10.00 | 3.50 | 5.97 | 12.15 | 3.12 | h. | } Aktarmadjis | |
| | ж. | 7.56 | 7.08 | 5.78 | 5.37 | 5.55 | 8.13 | 4.45 | 4.87 | 5.29 | 3.42 | f. | | |
| | м.ж. | 8.43 | 7.96 | 6.34 | 5.77 | 5.85 | 10.00 | 3.50 | 5.69 | 12.15 | 3.12 | h.f. | | |
| Чистачки (вкл. чистачки въ манипулацията тонга) | ж. | 7.23 | 7.18 | 5.67 | 4.83 | 5.14 | 7.29 | 2.12 | 4.52 | 6.84 | 2.50 | f. | } Trieuses (y compris trieuses occupées à la manipulation dite „tonga“ | |
| | м. | 6.09 | 6.03 | 5.53 | 5.04 | 5.22 | 8.75 | 2.50 | 4.87 | 11.68 | 2.50 | h. | | |
| | м.ж. | 5.36 | 5.16 | 4.22 | 4.19 | 4.34 | 9.75 | 1.87 | 3.65 | 10.13 | 1.62 | f. | | |
| Общи работници | м.ж. | 5.41 | 5.21 | 4.35 | 4.28 | 4.40 | 9.75 | 1.87 | 3.91 | 11.68 | 1.62 | h.f. | } Ouvriers non qualifiés | |
| | м. | | | | | | | | | | | | | |
| | ж. | | | | | | | | | | | | | |
| II. Работници на възраст до 18 год. включително | | | | | | | | | | | | | II. Ouvriers âgés de moins de 18 ans inclus | |
| Общи работници | м. | 4.65 | 4.31 | 3.70 | 2.84 | 3.92 | 5.63 | 2.57 | 2.59 | 5.00 | 2.00 | h. | } Ouvriers non qualifiés | |
| | ж. | 4.90 | 4.75 | 3.80 | 3.55 | 3.95 | 6.00 | 1.87 | 2.57 | 5.34 | 1.62 | f. | | |
| | м.ж. | 4.84 | 4.67 | 3.78 | 3.41 | 3.94 | 6.00 | 1.87 | 2.58 | 5.34 | 1.62 | h.f. | | |
| III. Общо за работниците отъ дветѣ възрастни групи¹⁾ | | | | | | | | | | | | | III. En général pour les ouvriers des deux groupes d'âge¹⁾ | |
| Майстори манипулатори и ферментатори | м. | 19.59 | 19.32 | 16.84 | 17.40 | 17.27 | 47.50 | 7.50 | 17.56 | 50.00 | 5.50 | h. | } Maitres-manipulateurs et fermentateurs | |
| | м. | 9.42 | 9.25 | 7.85 | 7.48 | 7.59 | 12.50 | 3.75 | 7.34 | 12.50 | 2.50 | h. | | |
| | м.ж. | | | | | | | | | | | | | |
| Денкчи | м. | 10.08 | 8.96 | 6.76 | 5.79 | 6.71 | 11.25 | 3.12 | 4.75 | 11.43 | 2.50 | h. | } Emballeurs | |
| | ж. | 8.39 | 7.06 | 6.16 | 6.54 | 6.55 | 7.63 | 4.37 | 6.39 | 8.43 | 3.12 | f. | | |
| | м.ж. | 9.82 | 8.73 | 6.71 | 5.84 | 6.69 | 11.25 | 3.12 | 4.77 | 11.43 | 2.50 | h.f. | | |
| Актармаджи | м. | 9.31 | 8.49 | 6.57 | 6.12 | 6.48 | 10.00 | 3.50 | 5.97 | 12.15 | 3.12 | h. | } Aktarmadjis | |
| | ж. | 7.56 | 7.08 | 5.78 | 5.37 | 5.55 | 8.13 | 4.44 | 4.87 | 5.29 | 3.42 | f. | | |
| | м.ж. | 8.43 | 7.96 | 6.34 | 5.77 | 5.85 | 10.00 | 3.50 | 5.69 | 12.15 | 3.12 | h.f. | | |
| Чистачки (вкл. чистачки въ манипулацията тонга) | ж. | 7.23 | 7.14 | 5.66 | 4.79 | 5.13 | 7.29 | 2.12 | 4.47 | 6.84 | 2.50 | f. | } Trieuses (y compris trieuses occupées à la manipulation dite „tonga“ | |
| | м. | 5.43 | 5.42 | 4.99 | 4.66 | 5.12 | 8.75 | 2.50 | 4.30 | 11.67 | 2.00 | h. | | |
| | м.ж. | 5.28 | 5.09 | 4.16 | 4.12 | 4.31 | 9.75 | 1.87 | 3.51 | 10.13 | 1.62 | f. | | |
| Общи работници | м.ж. | 5.30 | 5.11 | 4.25 | 4.19 | 4.36 | 9.75 | 1.87 | 3.71 | 11.67 | 1.62 | h.f. | } Ouvriers non qualifiés | |
| | м. | | | | | | | | | | | | | |
| | ж. | | | | | | | | | | | | | |
| Общо работници въ тютюневитѣ складове | м. | 9.40 | 9.05 | 6.98 | 6.26 | 7.33 | 47.50 | 2.50 | 5.36 | 50.00 | 2.00 | h. | } En général pour les ouvriers dans les dépôts de tabac | |
| | ж. | 6.03 | 5.75 | 4.73 | 4.49 | 4.67 | 9.75 | 1.87 | 4.16 | 10.13 | 1.62 | f. | | |
| | м.ж. | 6.83 | 6.58 | 5.52 | 5.19 | 5.51 | 47.50 | 1.87 | 4.77 | 50.00 | 1.62 | h.f. | | |

1) Виджъ заб. 5) стр. 136. — Voir remarque 5), page 136.

2) Цифритъ, помѣстени въ графитъ за м. юний. да се четатъ за м. септемврий. Сжщото се отнася и за другитѣ години.

3) Les chiffres insérés dans les colonnes pour le mois de juin doivent être reportés au mois de septembre. La même chose vaut pour les autres années aussi.

1. Брутни часови и дневни заплати на индустриалните работници

1. Salaires bruts par heure et par jour des ouvriers occupés dans l'industrie

(Продължение)

(Suite)

| Професионални категории и възрастни групи | Полъ | Срѣдна за м. м. юний и декемврий Moyenne pour les mois de juin et décembre | | | | 1933 | | | | | | Секс | Catégories professionnelles et groupes d'âge |
|---|------|---|------|------|------|----------------|--------------------|-------------------|----------------------|--------------------|-------------------|------|--|
| | | 1930 | 1931 | 1932 | 1933 | Юний — Juin | | | Декемврий — Décembre | | | | |
| | | | | | | срѣдна moyenne | максимална maximum | минимална minimum | срѣдна moyenne | максимална maximum | минимална minimum | | |
| л е в а — l é v a s | | | | | | | | | | | | | |

7. Текстилна индустрия — Industrie textile

а) Предене или тъкане на памукъ — Filature ou tissage du coton

| I. Работници на възраст надъ 18 години | | | | | | | | | | | | I. Ouvriers âgés au-dessus de 18 ans | |
|--|------|--|--|--|------|------|-------|------|------|-------|------|--|---|
| Памукчийци | м. | | | | 7.42 | 8.55 | 20.00 | 4.50 | 6.64 | 20.90 | 3.12 | h. | Cotonniers |
| | ж. | | | | 8.06 | 8.11 | 17.50 | 5.62 | 8.00 | 20.00 | 4.37 | h. | |
| | м.ж. | | | | 5.35 | 5.94 | 8.13 | 3.75 | 4.65 | 10.25 | 3.75 | f. | |
| Предачи | ж. | | | | 5.99 | 6.47 | 17.50 | 3.75 | 5.39 | 20.00 | 3.75 | h.f. | Fileurs |
| | м. | | | | 5.50 | 5.81 | 14.63 | 2.50 | 5.21 | 7.92 | 2.50 | f. | |
| | м.ж. | | | | 8.63 | 9.14 | 40.00 | 3.25 | 8.10 | 40.00 | 2.50 | h. | |
| Сновачки | ж. | | | | 5.54 | 5.97 | 22.50 | 2.87 | 5.03 | 12.75 | 2.50 | f. | Tisserands |
| | м. | | | | 6.16 | 6.57 | 40.00 | 2.87 | 5.68 | 40.00 | 2.50 | h.f. | |
| | м.ж. | | | | 9.00 | 9.15 | 35.00 | 5.00 | 8.82 | 30.00 | 3.75 | h. | |
| Тъкачи | ж. | | | | 5.11 | 5.34 | 13.20 | 2.50 | 4.84 | 12.45 | 2.50 | f. | Teinturiers et apprêteurs |
| | м. | | | | 7.80 | 7.98 | 35.00 | 2.50 | 7.59 | 30.00 | 2.50 | h.f. | |
| | м.ж. | | | | 8.12 | 8.55 | 40.00 | 3.25 | 7.68 | 40.00 | 2.50 | h. | |
| Общо за работ. непосред. заети въ предене или тъкане на памукъ (вкл. памукчийци, сновачи и общи работници) | м. | | | | 5.49 | 5.92 | 22.50 | 2.50 | 5.01 | 12.75 | 2.50 | f. | En général pour les ouvriers directement occupés à la filature ou au tissage du coton (y compris cotonniers, ourdisseurs et ouvriers non qualifiés) |
| | ж. | | | | 6.28 | 6.68 | 40.00 | 2.50 | 5.85 | 40.00 | 2.50 | h.f. | |
| | м.ж. | | | | 6.09 | 6.60 | 12.50 | 2.50 | 5.13 | 6.88 | 2.50 | h. | |
| II. Работници на възраст до 18 год. включително | | | | | | | | | | | | II. Ouvriers âgés de moins de 18 ans inclus | |
| Общо за работниците непосредствено заети въ производството | м. | | | | 5.82 | 5.99 | 7.92 | 2.25 | 5.63 | 8.50 | 1.83 | f. | En général pour les ouvriers directement occupés à la production |
| | ж. | | | | 5.84 | 6.05 | 12.50 | 2.25 | 5.59 | 8.50 | 1.88 | h.f. | |
| | м.ж. | | | | 7.92 | 8.31 | 40.00 | 2.50 | 7.51 | 40.00 | 2.50 | h. | |
| III. Общо за работниците отъ дветъ възрастни групи | | | | | | | | | | | | III. En général pour les ouvriers des deux groupes d'âge | |
| Сжщо | м. | | | | 5.60 | 5.94 | 22.50 | 2.25 | 5.21 | 12.75 | 1.87 | f. | Idem |
| | ж. | | | | 6.16 | 6.50 | 40.00 | 2.25 | 5.78 | 40.00 | 1.87 | h.f. | |
| | м.ж. | | | | | | | | | | | | |

б) Предене или тъкане на други материали отъ растителенъ произходъ и коприна¹⁾ — Filature ou tissage d'autres matières d'origine végétale et soie

| I. Работници на възраст надъ 18 години | | | | | | | | | | | | I. Ouvriers âgés au-dessus de 18 ans | | | |
|--|------|--|--|--|------|------|------|------|-------|------|------|--|------|------|---|
| Непосредствено заети въ производството и плащане на изработено време | м. | | | | 8.63 | 8.56 | 9.31 | 9.33 | 35.00 | 2.50 | 9.29 | 32.50 | 2.50 | h. | Ouvriers directement occupés à la production et payés pour le temps travaillé |
| | ж. | | | | 5.21 | 5.36 | 4.84 | 4.97 | 17.50 | 1.87 | 4.71 | 17.50 | 1.87 | f. | |
| | м.ж. | | | | 5.99 | 6.22 | 5.69 | 5.86 | 35.00 | 1.87 | 5.51 | 32.50 | 1.87 | h.f. | |
| II. Работници на възраст до 18 год. включително | | | | | | | | | | | | II. Ouvriers âgés de moins de 18 ans inclus | | | |
| Сжщо | м. | | | | 6.68 | 6.34 | 3.86 | 3.92 | 6.88 | 1.87 | 3.82 | 7.50 | 2.00 | h. | Idem |
| | ж. | | | | 4.68 | 4.95 | 3.87 | 4.14 | 6.50 | 1.87 | 3.48 | 6.88 | 1.25 | f. | |
| | м.ж. | | | | 4.93 | 5.10 | 3.87 | 4.13 | 6.88 | 1.87 | 3.50 | 7.50 | 1.25 | h.f. | |
| III. Общо за работниците отъ дветъ възрастни групи | | | | | | | | | | | | III. En général pour les ouvriers des deux groupes d'âge | | | |
| Сжщо | м. | | | | 8.19 | 8.21 | 8.99 | 9.09 | 35.00 | 1.87 | 8.88 | 32.50 | 2.00 | h. | Idem |
| | ж. | | | | 5.01 | 5.22 | 4.63 | 4.77 | 17.50 | 1.87 | 4.48 | 17.50 | 1.25 | f. | |
| | м.ж. | | | | 5.62 | 5.89 | 5.34 | 5.49 | 35.00 | 1.87 | 5.18 | 32.50 | 1.25 | h.f. | |

в) Предене или тъкане на вълна — Filature ou tissage de la laine

| I. Работници на възраст надъ 18 години | | | | | | | | | | | | I. Ouvriers âgés au-dessus de 18 ans | | | |
|--|------|--|--|--|------|------|------|------|-------|------|------|--------------------------------------|------|------|---|
| Вълнари | м. | | | | 6.33 | 6.16 | 6.49 | 6.62 | 18.50 | 2.50 | 6.39 | 18.50 | 3.50 | h. | Lainiers |
| | ж. | | | | 8.17 | 9.20 | 9.27 | 9.04 | 37.50 | 2.50 | 9.52 | 37.50 | 2.50 | h. | |
| | м.ж. | | | | 3.99 | 4.11 | 4.42 | 4.45 | 6.25 | 2.50 | 4.38 | 6.30 | 2.40 | f. | |
| Предачи | ж. | | | | 5.15 | 5.29 | 5.53 | 5.56 | 37.50 | 2.50 | 5.51 | 37.50 | 2.40 | h.f. | Fileurs |
| | м. | | | | 4.20 | 4.25 | 4.31 | 4.40 | 12.09 | 2.25 | 4.21 | 9.50 | 2.15 | f. | |
| | м.ж. | | | | 7.39 | 7.40 | 7.59 | 8.00 | 50.42 | 2.50 | 7.21 | 37.50 | 2.50 | h. | |
| Сновачки | ж. | | | | 5.49 | 5.59 | 5.66 | 5.91 | 11.25 | 2.50 | 5.42 | 9.00 | 2.50 | f. | Tisserands |
| | м. | | | | 6.56 | 6.65 | 6.78 | 7.11 | 50.42 | 2.50 | 6.46 | 37.50 | 2.50 | h.f. | |
| | м.ж. | | | | 7.85 | 7.77 | 8.15 | 8.28 | 40.42 | 2.87 | 8.03 | 50.00 | 2.50 | h. | |
| Тъкачи | ж. | | | | 4.66 | 4.63 | 4.82 | 4.90 | 12.09 | 2.65 | 4.72 | 9.07 | 2.25 | f. | Teinturiers et apprêteurs |
| | м. | | | | 6.15 | 6.11 | 6.44 | 6.46 | 40.42 | 2.65 | 6.41 | 50.00 | 2.25 | h.f. | |
| | м.ж. | | | | 7.27 | 7.30 | 7.57 | 7.82 | 50.42 | 2.50 | 7.35 | 50.00 | 2.50 | h. | |
| Общо за работ. непосред. заети въ предене или тъкане на вълна (вкл. вълнари, сновачи и общи работници) | ж. | | | | 4.71 | 4.78 | 4.84 | 4.95 | 12.09 | 2.25 | 4.72 | 9.07 | 2.25 | f. | En général pour les ouvriers directement occupés à la filature ou au tissage de la laine (y compris lainiers ourdisseurs et ouvriers non qualifiés) |
| | м. | | | | 6.01 | 6.03 | 6.17 | 6.32 | 50.42 | 2.25 | 6.03 | 50.00 | 2.25 | h.f. | |
| | м.ж. | | | | | | | | | | | | | | |

¹⁾ Данните за 1931 и 1932 год. включват и преденето или тъкането на памукъ — Les données pour 1931 et 1932 comprennent aussi celles se rapportant à la filature ou au tissage du coton.

1. Брутни часови и дневни заплати на индустриалнитѣ работници

1. Salaires bruts par heure et par jour des ouvriers occupés dans l'industrie.

(Продължение)

(Suite)

| Професионални категории и възрастни групи | Полъ | Срѣдна за м. м. юний и декемврий Moyenne pour les mois de juin et décembre | | | | 1933 | | | | | | Секс | Catégories professionnelles et groupes d'âge | |
|--|------|---|------|------|------|----------------|--------------------|-------------------|----------------------|--------------------|-------------------|--|--|--|
| | | 1930 | 1931 | 1932 | 1933 | Юний — Juin | | | Декемврий — Décembre | | | | | |
| | | | | | | срѣдна moyenne | максимална maximum | минимална minimum | срѣдна moyenne | максимална maximum | минимална minimum | | | |
| л е в а — l é v a s | | | | | | | | | | | | | | |
| II. Работници на възраст до 18 год. включително | | | | | | | | | | | | | II. Ouvriers âgés de moins de 18 ans inclus | |
| Общо за работницитѣ непосредствено заети въ производството | м. | 3·68 | 4·04 | 3·99 | 4·00 | 7·00 | 1·87 | 3·99 | 7·75 | 2·00 | h. | } En général pour les ouvriers directement occupés à la production | | |
| | ж. | 3·33 | 3·41 | 3·56 | 3·67 | 7·88 | 1·25 | 3·44 | 8·50 | 1·87 | f. | | | |
| | м.ж. | 3·41 | 3·54 | 3·64 | 3·73 | 7·88 | 1·25 | 3·55 | 8·50 | 1·87 | h. f. | | | |
| III. Общо за работницитѣ отъ дветѣ възрастни групи ¹⁾ | | | | | | | | | | | | | III. En général pour les ouvriers des deux groupes d'âge ¹⁾ | |
| Сжщо | м. | 7·03 | 7·11 | 7·41 | 7·62 | 50·42 | 1·87 | 7·20 | 50·00 | 2·00 | h. | } Idem | | |
| | ж. | 4·42 | 4·51 | 4·63 | 4·74 | 12·09 | 1·25 | 4·52 | 9·07 | 1·87 | f. | | | |
| | м.ж. | 5·63 | 5·73 | 5·90 | 6·03 | 50·42 | 1·25 | 5·77 | 50·00 | 1·87 | h. f. | | | |

d) Плетачество (трикотажъ) — Tricotage

| | | | | | | | | | | | | | | |
|--|----|------|------|------|------|-------|------|------|-------|------|----|---|--|--|
| I. Работници на възраст надъ 18 години | | | | | | | | | | | | | I. Ouvriers âgés au-dessus de 18 ans | |
| Непосрѣдствено заети въ производството и плащани на изработено време | ж. | 4·77 | 4·96 | 4·65 | 4·64 | 13·75 | 1·87 | 4·65 | 13·75 | 1·25 | f. | } Ouvriers directement occupés à la production et payés pour le temps travaillé | | |
| | ж. | 4·77 | 4·96 | 4·65 | 4·64 | 13·75 | 1·87 | 4·65 | 13·75 | 1·25 | f. | | | |
| II. Работници на възраст до 18 год. включително | | | | | | | | | | | | | II. Ouvriers âgés de moins de 18 ans inclus | |
| Сжщо | ж. | 3·48 | 3·54 | 3·17 | 3·26 | 7·50 | 1·25 | 3·07 | 11·25 | 1·25 | f. | } Idem | | |
| III. Общо за работницитѣ отъ дветѣ възрастни групи ¹⁾ | | | | | | | | | | | | | III. En général pour les ouvriers des deux groupes d'âge ¹⁾ | |
| Сжщо | ж. | 4·34 | 4·54 | 4·32 | 4·36 | 13·75 | 1·25 | 4·29 | 13·75 | 1·25 | f. | } Idem | | |

e) Пасмантерийно производство — Passementerie

| | | | | | | | | | | | | | | |
|--|----|------|------|------|------|------|------|------|------|------|----|---|--|--|
| I. Работници на възраст надъ 18 години | | | | | | | | | | | | | I. Ouvriers âgés au-dessus de 18 ans | |
| Непосрѣдствено заети въ производството и плащани на изработено време | ж. | 4·99 | 4·98 | 4·81 | 4·87 | 9·00 | 2·50 | 4·75 | 9·00 | 2·75 | f. | } Ouvriers directement occupés à la production et payés pour le temps travaillé | | |
| | ж. | 4·99 | 4·98 | 4·81 | 4·87 | 9·00 | 2·50 | 4·75 | 9·00 | 2·75 | f. | | | |
| II. Работници на възраст до 18 год. включително | | | | | | | | | | | | | II. Ouvriers âgés de moins de 18 ans inclus | |
| Сжщо | ж. | 3·87 | 3·87 | 3·94 | 3·91 | 5·63 | 1·87 | 3·98 | 5·00 | 1·87 | f. | } Idem | | |
| III. Общо за работницитѣ отъ дветѣ възрастни групи | | | | | | | | | | | | | III. En général pour les ouvriers des deux groupes d'âge | |
| Сжщо | ж. | 4·77 | 4·78 | 4·69 | 4·72 | 9·00 | 1·87 | 4·65 | 9·00 | 1·87 | f. | } Idem | | |

f) Общо за петтѣ текстилни производства — En général pour les cinq productions textiles

| | | | | | | | | | | | | | | |
|--|------|------|------|------|------|-------|------|------|-------|------|-------|---|--|--|
| I. Работници на възраст надъ 18 години | | | | | | | | | | | | | I. Ouvriers âgés au-dessus de 18 ans | |
| Непосрѣдствено заети въ производството и плащани на изработено време | м. | 7·87 | 7·90 | 7·96 | 8·25 | 50·42 | 2·50 | 7·67 | 50·00 | 2·50 | h. | } Ouvriers directement occupés à la production et payés pour le temps travaillé | | |
| | ж. | 4·99 | 5·11 | 5·01 | 5·22 | 22·50 | 1·87 | 4·80 | 17·50 | 1·25 | f. | | | |
| | м.ж. | 5·91 | 6·05 | 5·93 | 6·14 | 50·42 | 1·87 | 5·71 | 50·00 | 1·25 | h. f. | | | |
| II. Работници на възраст до 18 год. включително | | | | | | | | | | | | | II. Ouvriers âgés de moins de 18 ans | |
| Сжщо | м. | 5·58 | 5·44 | 4·95 | 5·38 | 12·50 | 1·87 | 4·38 | 7·75 | 2·00 | h. | } Idem | | |
| | ж. | 4·26 | 4·47 | 4·68 | 4·85 | 7·92 | 1·25 | 4·47 | 11·25 | 1·25 | f. | | | |
| | м.ж. | 4·43 | 4·58 | 4·70 | 4·90 | 12·50 | 1·25 | 4·46 | 11·25 | 1·25 | h. f. | | | |
| III. Общо за работницитѣ отъ дветѣ възрастни групи ¹⁾ | | | | | | | | | | | | | III. En général pour les ouvriers des deux groupes d'âge | |
| Сжщо | м. | 7·57 | 7·65 | 7·77 | 8·04 | 50·42 | 1·87 | 7·49 | 50·00 | 2·00 | h. | } Idem | | |
| | ж. | 4·75 | 4·92 | 4·93 | 5·13 | 22·50 | 1·25 | 4·72 | 17·50 | 1·25 | f. | | | |
| | м.ж. | 5·51 | 5·71 | 5·69 | 5·88 | 50·42 | 1·25 | 5·48 | 50·00 | 1·25 | h. f. | | | |

¹⁾ Вижъ забележка ⁵⁾ на стр. 136. — Voir remarque ⁵⁾, page 136.

1. Брутни часови и дневни заплати на индустриалнитѣ работници

1. Salaires bruts par heure et par jour des ouvriers occupés dans l'industrie

(Продължение)

(Suite)

| Професионални категории и възрастни групи | Полъ | Срѣдна за м. м. юний и декемврий Moyenne pour les mois de juin et décembre | | | | 1933 | | | | | | Сexе | Catégories professionnelles et groupes d'âge |
|---|------|---|------|------|------|-------------------|-----------------------|----------------------|-----------------------|-----------------------|----------------------|------|--|
| | | 1930 | 1931 | 1932 | 1933 | Юний — Juin | | | Декемврий Décembre | | | | |
| | | | | | | срѣдна moyenne | максимална maximum | минимална minimum | срѣдна moyenne | максимална maximum | минимална minimum | | |
| | | | | | | | | | | | | | |

8. Дървороботна индустрия (дѣскорѣзници) — Industrie du bois (scieries)

| Работници на възраст надъ 18 години | | | | | | | | | | | | Оувриери агѣс au-dessus de 18 ans | |
|---|----|---|---|-------|--------|--------|-------|------|-------|-------|------|--|--|
| Непосрѣдствено заети въ производството | | | | | | | | | | | | Оувриери директено заети à la production | |
| 1. Плащани на изработено време | м. | . | . | 7'90 | 8'11 | 8'24 | 27'50 | 2'22 | 7'63 | 15'00 | 2'50 | h. | 1. Оувриери payés pour le temps travaillé |
| 2. Акорданти (срѣдна дневна заплата ²⁾) | м. | . | . | 97'25 | 113'51 | 115'43 | — | — | 72'27 | — | — | h. | 2. Оувриери travaillant à la tâche (salaire moyen journalier ²⁾) |

9. Кожарска индустрия (кожарство) — Industrie des peaux

| Работници на възраст надъ 18 години | | | | | | | | | | | | Оувриери агѣс au-dessus de 18 ans | |
|--|----|------|------|------|------|------|-------|------|------|-------|------|-----------------------------------|---|
| Непосрѣдствено заети въ производството и плащани на изработено време | м. | 9'44 | 9'21 | 8'86 | 8'54 | 8'55 | 50'00 | 2'22 | 8'52 | 52'50 | 2'22 | h. | Оувриери директено заети à la production et payés pour le temps travaillé |

10. Общо за деветтѣ индустрии³⁾ — En général pour les neuf industries

| I. Работници на възраст надъ 18 години | | | | | | | | | | | | Оувриери агѣс au-dessus de 18 ans | |
|---|-------|---|---|-------|-------|-------|-------|------|-------|-------|------|--|--|
| Непосрѣдствено заети въ производството и плащани на изработено време | м. | . | . | 7'80 | 7'72 | 7'93 | 50'42 | 1'16 | 7'48 | 52'50 | 1'45 | h. | Оувриери директено заети à la production et payés pour le temps travaillé |
| | ж. | . | . | 4'99 | 4'88 | 4'99 | 22'50 | 1'75 | 4'73 | 19'25 | 1'25 | f. | |
| | м. ж. | . | . | 6'34 | 6'40 | 6'54 | 50'42 | 1'16 | 6'23 | 52'50 | 1'25 | h. f. | |
| Спомагателенъ технически персоналъ при двигателитѣ: машинисти, мотористи и огняри | м. | . | . | 11'26 | 11'10 | 11'17 | 45'00 | 1'75 | 11'01 | 40'50 | 1'75 | h. | Персоналъ технически occupé aux moteurs: machinistes, motoristes et chauffeurs |
| Други ⁴⁾ | м. | . | . | 10'60 | 10'66 | 10'86 | 35'00 | 1'87 | 10'43 | 32'50 | 3'12 | h. | Autres ⁴⁾ |
| II. Работници на възраст до 18 год. включително | | | | | | | | | | | | II. Оувриери агѣс de moins de 18 ans inclus | |
| Непосрѣдствено заети въ производството и плащани на изработено време | м. | . | . | 4'78 | 4'42 | 4'74 | 12'50 | 0'75 | 3'93 | 10'50 | 1'25 | h. | Оувриери директено заети à la production et payés pour le temps travaillé |
| | ж. | . | . | 4'35 | 4'51 | 4'63 | 10'00 | 1'25 | 4'35 | 11'25 | 1'25 | f. | |
| | м. ж. | . | . | 4'43 | 4'49 | 1'65 | 12'50 | 0'75 | 4'28 | 11'25 | 1'25 | h. f. | |
| III. Общо за работницитѣ отъ двѣтѣ възрастни групи ¹⁾ | | | | | | | | | | | | III. En général pour les ouvriers des deux groupes d'âge ¹⁾ | |
| Сжцо | м. | . | . | 7'63 | 7'59 | 7'78 | 50'42 | 0'75 | 7'35 | 52'50 | 1'25 | h. | Idem |
| | ж. | . | . | 4'87 | 4'81 | 4'93 | 22'50 | 1'25 | 4'66 | 19'25 | 1'25 | f. | |
| | м. ж. | . | . | 6'09 | 6'18 | 6'32 | 50'42 | 0'75 | 6'02 | 52'50 | 1'25 | h. f. | |

1) Видѣ забележка⁵⁾ на стр. 136.2) Видѣ забележка²⁾ на стр. 135.

3) Тукъ сж включени заплатитѣ и на работницитѣ, които поради малобройността на професионалитѣ имъ категории не сж включени къмъ даннитѣ за съответната индустрия.

4) Желѣзари, ковачи, стругари, лѣяри, монтьори, техници, механици, дърводѣлци, електротехници и други подобни въ всички индустрии, безъ металороботната.

1) Voir remarque⁵⁾, page 136.2) Voir remarque²⁾, page 135.

3) Y compris les salaires des ouvriers, dont les catégories professionnelles étant peu nombreuses, n'ont pas été inclus dans les données sur l'industrie respective.

4) Ferronniers, forgerons, tourneurs, monteurs, techniciens, mécaniciens, menuisiers, électrotechniciens, etc., occupés dans toutes les industries, excepté l'industrie des métaux.

D. Трудови конфликти —

1. Обявени и свършени стачки презъ 1933 година по окръзи и стопански отрасли —

(Предварителни резултати —

| Окръзи | б | | | | р | | | | о | | | | й | | | |
|------------------------|---|---|---|----------------------|---|---|---|----------------------|--|---|---|----------------------|--|---|---|----------------------|
| | Стачки — Grèves | Засегнати заведения Etablissements atteints par la grève | Работници въ засегнатитъ заведе- ния — Ouvriers dans les établis- sements atteints par la grève | Стачници — Grévistes | Стачки — Grèves | Засегнати заведения Etablissements atteints par la grève | Работници въ засегнатитъ заведе- ния — Ouvriers dans les établis- sements atteints par la grève | Стачници — Grévistes | Стачки — Grèves | Засегнати заведения Etablissements atteints par la grève | Работници въ засегнатитъ заведе- ния — Ouvriers dans les établis- sements atteints par la grève | Стачници — Grévistes | Стачки — Grèves | Засегнати заведения Etablissements atteints par la grève | Работници въ засегнатитъ заведе- ния — Ouvriers dans les établis- sements atteints par la grève | Стачници — Grévistes |
| | Добиване минерални вещества и метали Extraction de matières minérales et de métaux | | | | Металоработна индустрия Industrie des métaux | | | | Керамика, производство на стъкло, на циментъ и на варъ — Céramique, production de verre, de ciment et de chaux | | | | Химична индустрия Industrie chimique | | | |
| Бургазъ | 3 | 3 | 204 | 193 | — | — | — | — | — | — | — | — | — | — | — | — |
| Варна | — | — | — | — | 3 | 3 | 649 | 551 | — | — | — | — | — | — | — | — |
| Видинъ | — | — | — | — | — | — | — | — | — | — | — | — | — | — | — | — |
| Вратца | — | — | — | — | — | — | — | — | — | — | — | — | — | — | — | — |
| Кюстендилъ | — | — | — | — | — | — | — | — | — | — | — | — | — | — | — | — |
| Момчилградъ (Мъстанли) | — | — | — | — | — | — | — | — | — | — | — | — | — | — | — | — |
| Пловдивъ | — | — | — | — | 1 | 1 | 16 | 12 | — | — | — | — | — | — | — | — |
| Плѣвенъ | — | — | — | — | — | — | — | — | — | — | — | — | — | — | — | — |
| София | — | — | — | — | 5 | 5 | 220 | 175 | 2 | 2 | 18 | 18 | 2 | 2 | 450 | 250 |
| Стара Загора | 2 | 2 | 346 | 331 | — | — | — | — | 1 | 1 | 35 | 25 | — | — | — | — |
| Търново | 1 | 1 | 38 | 38 | 1 | 1 | 4 | 4 | — | — | — | — | — | — | — | — |
| Хасково | — | — | — | — | — | — | — | — | — | — | — | — | — | — | — | — |
| Всичко . . . 1933 | 6 | 6 | 588 | 562 | 10 | 10 | 889 | 742 | 3 | 3 | 53 | 43 | 2 | 2 | 450 | 250 |
| 1932 | — | — | — | — | 2 | 2 | 10 | 9 | — | — | — | — | 1 | 1 | 60 | 55 |
| 1931 | 5 | 5 | 435 | 346 | 3 | 3 | 201 | 102 | 1 | 1 | 53 | 40 | 2 | 2 | 69 | 69 |
| 1930 | 4 | 4 | 274 | 241 | — | — | — | — | — | — | — | — | — | — | — | — |
| 1929 | 2 | 4 | 124 | 110 | 3 | 3 | 171 | 110 | — | — | — | — | 1 | 1 | 151 | 40 |
| | Дървороботна индустрия Industrie du bois | | | | Кожарска индустрия Industrie des peaux | | | | Графична индустрия Industrie graphique | | | | Добиване и доставяне електрическа енергия Production et distribution d'énergie électrique | | | |
| Бургазъ | 1 | 1 | 4 | 4 | 1 | 1 | 15 | 12 | — | — | — | — | — | — | — | — |
| Варна | 1 | 1 | 9 | 7 | 1 | 1 | 8 | 8 | — | — | — | — | — | — | — | — |
| Видинъ | — | — | — | — | — | — | — | — | — | — | — | — | — | — | — | — |
| Вратца | 1 | 1 | 3 | 3 | — | — | — | — | — | — | — | — | — | — | — | — |
| Кюстендилъ | — | — | — | — | 1 | 1 | 12 | 12 | — | — | — | — | — | — | — | — |
| Момчилградъ (Мъстанли) | — | — | — | — | — | — | — | — | — | — | — | — | — | — | — | — |
| Пловдивъ | 1 | 1 | 28 | 28 | — | — | — | — | — | — | — | — | — | — | — | — |
| Плѣвенъ | — | — | — | — | — | — | — | — | — | — | — | — | — | — | — | — |
| София | 6 | 6 | 115 | 84 | 10 | 22 | 250 | 227 | 4 | 4 | 97 | 91 | — | — | — | — |
| Стара Загора | — | — | — | — | — | — | — | — | — | — | — | — | — | — | — | — |
| Търново | 1 | 1 | 22 | 16 | 2 | 2 | 37 | 20 | — | — | — | — | — | — | — | — |
| Хасково | — | — | — | — | 1 | 1 | 3 | 3 | — | — | — | — | 1 | 1 | 110 | 5 |
| Всичко . . . 1933 | 11 | 11 | 181 | 142 | 16 | 28 | 325 | 282 | 4 | 4 | 97 | 91 | 1 | 1 | 110 | 5 |
| 1932 | 1 | 1 | 19 | 11 | 3 | 3 | 57 | 56 | — | — | — | — | — | — | — | — |
| 1931 | 2 | 2 | 10 | 10 | 2 | 16 | 257 | 226 | 1 | 1 | 10 | 9 | — | — | — | — |
| 1930 | 2 | 2 | 61 | 26 | 4 | 4 | 81 | 34 | — | — | — | — | — | — | — | — |
| 1929 | 5 | 5 | 728 | 163 | 10 | 17 | 226 | 198 | — | — | — | — | — | — | — | — |

Даннитъ се отнасятъ за: 1) съобщения и преносъ; 2) търговия.

Conflits du travail

Grèves déclarées et terminées en 1933 par départements et branches économiques

Résultats préliminaires)

| п | | | | о | | | | м | | | | б | | | | г | | | | е | | | | Départements |
|--|----|---|-------|--|-----------------|----------------------|---------------------|---|-----|---|--------|--|--|----------------------|--|-----------------|--|---|--|--|--|----------------------|--|--------------|
| Стачки — Grèves | | Засегнати заведения Etablissements atteints par la grève | | Работници въ засегнатите заведения — Ouvriers dans les établissements atteints par la grève | | Стачници — Grévistes | | Стачки — Grèves | | Засегнати заведения Etablissements atteints par la grève | | Работници въ засегнатите заведения — Ouvriers dans les établissements atteints par la grève | | Стачници — Grévistes | | Стачки — Grèves | | Засегнати заведения Etablissements atteints par la grève | | Работници въ засегнатите заведения — Ouvriers dans les établissements atteints par la grève | | Стачници — Grévistes | | |
| Индустрия за храна и пиетета Industrie des aliments et boissons | | | | Тютюноработна индустрия Industrie du tabac | | | | Текстилна индустрия и за облекло Industrie textile et industrie de l'habillement | | | | | | | | | | | | | | | | |
| 1 | 7 | 22 | 19 | — | — | — | — | 2 | 2 | 81 | 75 | Bourgas | | | | | | | | | | | | |
| — | — | — | — | — | — | — | — | — | — | — | — | Varna | | | | | | | | | | | | |
| — | — | — | — | — | — | — | — | — | — | — | — | Vidin | | | | | | | | | | | | |
| — | — | — | — | — | — | — | — | — | — | — | — | Vratza | | | | | | | | | | | | |
| — | — | — | — | — | — | — | — | — | — | — | — | Kustendil | | | | | | | | | | | | |
| — | — | — | — | 1 | 1 | 130 | 130 | 1 | 1 | 8 | 5 | Momthilgrade (Mastanly) | | | | | | | | | | | | |
| — | — | — | — | 1 | 1 | 118 | 77 | 1 | 1 | 8 | 8 | Plovdiv | | | | | | | | | | | | |
| — | — | — | — | — | — | — | — | 2 | 2 | 13 | 12 | Pléven | | | | | | | | | | | | |
| 3 | 3 | 23 | 16 | 1 | 1 | 120 | 93 | 10 | 10 | 104 | 96 | Sofia | | | | | | | | | | | | |
| — | — | — | — | — | — | — | — | — | — | — | — | Stara Zagora | | | | | | | | | | | | |
| — | — | — | — | — | — | — | — | 3 | 3 | 335 | 26 | Tirnovο | | | | | | | | | | | | |
| — | — | — | — | 2 | 2 | 292 | 176 | — | — | — | — | Haskovo | | | | | | | | | | | | |
| 4 | 10 | 45 | 35 | 5 | 5 | 660 | 476 | 19 | 19 | 549 | 222 | 1933 Total | | | | | | | | | | | | |
| 1 | 1 | 136 | 136 | 4 | 6 | 766 | 604 | 5 | 5 | 115 | 67 | 1932 | | | | | | | | | | | | |
| 1 | 1 | 168 | 168 | 4 | 8 | 3,019 | 2,588 | 12 | 18 | 2,556 | 2,333 | 1931 | | | | | | | | | | | | |
| 1 | 1 | 43 | 37 | 4 | 4 | 3,536 | 1,250 | — | — | — | — | 1930 | | | | | | | | | | | | |
| 4 | 8 | 247 | 77 | 1 | 62 | 17,814 | 17,243 | 9 | 20 | 2,526 | 2,127 | 1929 | | | | | | | | | | | | |
| Строителство Construction | | | | Търговия, съобщения и преносъ Commerce, communication et transport | | | | Всичко — Total | | | | | | | | | | | | | | | | |
| — | — | — | — | — | — | — | — | 8 | 14 | 326 | 303 | Bourgas | | | | | | | | | | | | |
| — | — | — | — | — | — | — | — | 5 | 5 | 666 | 566 | Varna | | | | | | | | | | | | |
| — | — | — | — | 1 ¹⁾ | 1 ¹⁾ | 1 ¹⁾ 160 | 1 ¹⁾ 160 | 1 | 1 | 160 | 160 | Vidin | | | | | | | | | | | | |
| — | — | — | — | — | — | — | — | 1 | 1 | 3 | 3 | Vratza | | | | | | | | | | | | |
| — | — | — | — | — | — | — | — | 1 | 1 | 12 | 12 | Kustendil | | | | | | | | | | | | |
| — | — | — | — | — | — | — | — | 2 | 2 | 138 | 135 | Momthilgrade (Mastanly) | | | | | | | | | | | | |
| 2 | 2 | 79 | 66 | — | — | — | — | 6 | 6 | 249 | 191 | Plovdiv | | | | | | | | | | | | |
| — | — | — | — | — | — | — | — | 2 | 2 | 13 | 12 | Pléven | | | | | | | | | | | | |
| 1 | 1 | 37 | 31 | — | — | — | — | 44 | 56 | 1,434 | 1,081 | Sofia | | | | | | | | | | | | |
| — | — | — | — | — | — | — | — | 3 | 3 | 381 | 356 | Stara Zagora | | | | | | | | | | | | |
| — | — | — | — | — | — | — | — | 8 | 8 | 436 | 104 | Tirnovο | | | | | | | | | | | | |
| — | — | — | — | — | — | — | — | 4 | 4 | 405 | 184 | Haskovo | | | | | | | | | | | | |
| 3 | 3 | 116 | 97 | 1 ¹⁾ | 1 ¹⁾ | 1 ¹⁾ 160 | 1 ¹⁾ 160 | 85 | 103 | 4,223 | 3,107 | 1933 Total | | | | | | | | | | | | |
| 1 | 1 | 9 | 8 | 1 ²⁾ | 1 ²⁾ | 1 ²⁾ 277 | 1 ²⁾ 263 | 19 | 21 | 1,449 | 1,214 | 1932 | | | | | | | | | | | | |
| 1 | 1 | 2,225 | 1,000 | — | — | — | — | 34 | 58 | 9,003 | 6,891 | 1931 | | | | | | | | | | | | |
| — | — | — | — | — | — | — | — | 15 | 15 | 3,995 | 1,588 | 1930 | | | | | | | | | | | | |
| 1 | 1 | 352 | 100 | — | — | — | — | 36 | 121 | 22,339 | 20,168 | 1929 | | | | | | | | | | | | |

Les données se rapportent: 1) aux communications et transports; 2) au commerce.

2. Обявени и свършени стачки презъ 1932 год. 2. Grèves déclarées et terminées en 1932 par

| Стопански отрасли и искания на работниците | Обявени стачки Grèves déclarées | | Заведения, засегнати отъ стачки — Etablissements atteints par la grève | | Стачни дни Jours de grèves | | Работници въ засегнатитъ от стачкитъ заведения Ouvriers dans les établissements atteints par la grève | Стачници — Grévistes | Нестачкуващи работници, спрели работа поради стачкитъ Ouvriers non grévistes ayant cessé le travail à cause des grèves | Стачки свършили съ — | | | | | |
|--|------------------------------------|-------------|---|---------------------------------|-------------------------------|-------------|--|----------------------|---|--------------------------------|------|-------------|---------------|---------|--|
| | | | | | | | | | | пълнен успѣхъ — succès complet | | | | | |
| | брой | п о м б р е | брой | п о м б р е | брой | п о м б р е | брой | п о м б р е | брой | п о м б р е | брой | п о м б р е | сума somme | лв.—lv. | |
| | | | | | | | | | | | | | | | |
| Металоработна индустрия | 2 | 2 | 5 | 5 | 10 | 9 | 1 | — | — | — | — | — | — | — | |
| 1. Увеличение на заплатитъ и спазване законитъ по труда | 2 | 2 | 5 | 5 | 10 | 9 | 1 | — | — | — | — | — | — | — | |
| Химична индустрия | 1 | 1 | 17 | 15 | 60 | 55 | 5 | — | — | — | — | — | — | — | |
| 1. Спазване законитъ по труда, приемане или уволнение на работници | 1 | 1 | 17 | 15 | 60 | 55 | 5 | — | — | — | — | — | — | — | |
| Индустрия за храни и пиетета | 1 | 1 | ¹⁾ | ¹⁾ | 136 | 136 | — | — | — | — | — | — | — | — | |
| 1. Увеличение на заплатитъ | 1 | 1 | ¹⁾ | ¹⁾ | 136 | 136 | — | — | — | — | — | — | — | — | |
| Тютюноработна индустрия | 4 | 6 | 46 ^{1/2} | 37 ^{1/2} | 766 | 604 | 128 | — | — | — | — | — | — | — | |
| 1. Увеличение на заплатитъ | 3 | 5 | ²⁾ 27 ^{1/2} | ²⁾ 21 ^{1/2} | 635 | 586 | 15 | — | — | — | — | — | — | — | |
| 2. Спазване законитъ по труда, приемане или уволнение на работници | 1 | 1 | 19 | 16 | 131 | 18 | 113 | — | — | — | — | — | — | — | |
| Текстилна и за облъкло индустрии | 5 | 5 | 146 ^{1/2} | 97 ^{1/2} | 115 | 67 | 48 | 1 | 1 | 10 | 17 | 78 | 3,120 | | |
| 1. Спазване законитъ по труда, приемане или уволнение на работници | 2 | 2 | 94 | 54 | 35 | 29 | 6 | — | — | — | — | — | — | | |
| 2. Увеличение на заплатитъ и спазване законитъ по труда | 1 | 1 | 4 ^{1/2} | 3 ^{1/2} | 6 | 6 | — | — | — | — | — | — | — | | |
| 3. Запазване старитъ заплати | 1 | 1 | 41 | 35 | 46 | 22 | 24 | — | — | — | — | — | — | | |
| 4. Спазване законитъ по труда | 1 | 1 | 7 | 5 | 28 | 10 | 18 | 1 | 1 | 10 | 17 | 78 | 3,120 | | |
| Дървороботна индустрия | 1 | 1 | 195 | 166 | 19 | 11 | 8 | — | — | — | — | — | — | | |
| 1. Редовно изплащане | 1 | 1 | 195 | 166 | 19 | 11 | 8 | — | — | — | — | — | — | | |
| Кожарска индустрия | 3 | 3 | 29 | 26 | 57 | 56 | — | 1 | 1 | 13 | 13 | 26 | 2,000 | | |
| 1. Запазване старитъ заплати | 1 | 1 | 2 | 2 | 13 | 13 | — | 1 | 1 | 13 | 13 | 26 | 2,000 | | |
| 2. Увеличение на заплатитъ и спазване законитъ по труда | 1 | 1 | 18 | 16 | 31 | 31 | — | — | — | — | — | — | — | | |
| 3. Увеличение заплатитъ и намаление работното време | 1 | 1 | 9 | 8 | 13 | 12 | — | — | — | — | — | — | — | | |
| Строителство | 1 | 1 | 3 | 1 | 9 | 8 | — | — | — | — | — | — | — | | |
| 1. Запазване старитъ заплати | 1 | 1 | 3 | 1 | 9 | 8 | — | — | — | — | — | — | — | | |
| Търговия | 1 | 1 | 4 | 4 | 277 | 268 | 9 | — | — | — | — | — | — | | |
| 1. Увеличение на заплатитъ | 1 | 1 | 4 | 4 | 277 | 268 | 9 | — | — | — | — | — | — | | |

О б щ о —

| Искания относно: | брой | п о м б р е | (11) | (11) | | | | | | | | | | |
|--|------|-------------|--------------------|--------------------|--------|--------|-------|----|----|-------|-------|--------|---------|--|
| 1. Заплатитъ | 10 | 12 | 281 ^{1/2} | 237 ^{1/3} | 1,148 | 1,056 | 56 | 1 | 1 | 13 | 13 | 26 | 2,000 | |
| 2. Спазване законитъ по труда | 1 | 1 | 7 | 5 | 28 | 10 | 18 | 1 | 1 | 10 | 17 | 78 | 3,120 | |
| 3. Заплатитъ и спазване законитъ по труда | 4 | 4 | 27 ^{1/2} | 24 ^{1/2} | 47 | 46 | 1 | — | — | — | — | — | — | |
| 4. Спазване законитъ по труда, приемане или уволнение на работници | 4 | 4 | 130 | 85 | 226 | 102 | 124 | — | — | — | — | — | — | |
| Всичко 1932 | 19 | 21 | 446 | 352 | 1,449 | 1,214 | 199 | 2 | 2 | 23 | 30 | 104 | 5,120 | |
| 1931 ¹⁾ | 34 | 58 | 367 | 315 | 9,003 | 6,891 | 1,060 | 9 | 17 | 203 | 202 | 1,127 | 50,649 | |
| 1930 | 15 | 15 | 78 ^{1/2} | 67 ^{1/2} | 3,995 | 1,588 | 311 | 5 | 5 | 142 | 142 | 537 | 56,879 | |
| 1929 ⁵⁾ | 36 | 121 | 404 | 330 | 22,339 | 20,168 | 311 | 4 | 4 | 133 | 133 | 593 | 57,280 | |
| 1928 | 21 | 21 | 114 | 95 | 493 | 414 | 22 | 5 | 5 | 54 | 54 | 515 | 43,675 | |
| 1927 | 23 | 38 | 337 | 276 | 2,919 | 2,708 | 32 | 2 | 2 | 58 | 58 | 192 | 9,000 | |
| 1926 | 3 | 2 | 16 ^{1/2} | — | 446 | 372 | — | — | — | — | — | — | — | |
| 1925 | 3 | 7 | 19 | — | 126 | 83 | — | — | — | — | — | — | — | |
| 1923 | 59 | 59 | 720 | — | 4,073 | 2,640 | — | 14 | 14 | 181 | 181 | 780 | 40,628 | |
| 1922 | 190 | 190 | 3,504 | — | 16,609 | 15,361 | — | 27 | 27 | 1,164 | 1,164 | 13,367 | 566,175 | |

Забележки: Ако нѣкое число се отнася за по-малко заведения отъ тѣзи, показани въ съответната графа, надъ това число е означено съ курсивъ и въ скоби, за колко заведения се отнася то.

Стачки презъ 1924 г. не е имало.

¹⁾ Стачницитъ сж уволнени въ деня на обявяване стачката и замѣнени съ други работници. — ²⁾ За една обща стачка обемаща 3 заведения, тукъ е включена максималната ѝ продължителност, която е била 10^{1/2} календарни и 9^{1/2} работни дни, а срѣдната такава — 9^{1/2} календарни и 8^{1/2} работни дни. — ³⁾ За сжщата обща стачка изхода е билъ въ 1 заведение съ частиченъ успѣхъ, а въ 2 съ пълненъ неуспѣхъ за работниците. — ⁴⁾ Сборътъ отъ стачкитъ отъ тритѣ графи за изхода е съ единица по-малкъ отъ общия сборъ за всички стачки, понеже една обща стачка не е вписана нито въ една отъ тритѣ графи, тъй като въ три отъ засегнатитъ заведения е завършила съ частиченъ успѣхъ, а въ 10 — съ пълненъ неуспѣхъ за работниците. — ⁵⁾ За седемъ заведения отъ две общи стачки, липсватъ сведения.

по стопански отрасли и искания на стачниците
branches économiques et demandes des grévistes

| Grèves terminées par | | | | | | | | | | | | Непоказано—Indéterminé | Branches économiques et demandes des ouvriers |
|------------------------------------|---|--|--|--|---------------|------------------------------------|---|--|--|--|---------------|------------------------|--|
| частиченъ успѣхъ — succès partiel | | | | | | неуспѣхъ — insuccès | | | | | | | |
| Обявени стачки Grèves déclarées | Засегнати заведения Etablissements atteints par la grève | Стачници въ началото на стачката—Grév. au commenc. de la grève | Стачници при свършва- не на стачката Grévistes à la fin de la grève | Загубени над- ници Salaires perdus | | Обявени стачки Grèves déclarées | Засегнати заведения Etablissements atteints par la grève | Стачници въ началото на стачката—Grév. au commenc. de la grève | Стачници при свършва- не на стачката Grévistes à la fin de la grève | Загубени над- ници Salaires perdus | | | |
| | | | | брой—nombre | сума somme | | | | | брой—nombre | сума somme | | |
| б р о й — n o m b r e | | б р о й — n o m b r e | | л в. — l v. | | б р о й — n o m b r e | | л в. — l v. | | б р о й — n o m b r e | | | |
| 1 | 1 | 3 | 3 | 6 | 280 | 1 | 1 | 6 | 6 | 18 | 675 | — | Industrie des métaux |
| 1 | 1 | 3 | 3 | 6 | 280 | 1 | 1 | 6 | 6 | 18 | 675 | — | 1. Augmentation des salaires et observation des lois du travail |
| — | — | — | — | — | — | 1 | 1 | 55 | 55 | 765 | 40,000 | — | Industrie chimique |
| — | — | — | — | — | — | 1 | 1 | 55 | 55 | 765 | 40,000 | — | 1. Observation des lois du travail, acceptation ou congédiement d'ouvriers |
| — | — | — | — | — | — | 1 | 1 | 136 | 136 | 1) | 1) | — | Ind. des aliments et boissons |
| — | — | — | — | — | — | 1 | 1 | 136 | 136 | 1) | 1) | — | 1. Augmentation des salaires |
| 2 | 3 | 513 | 511 | 4,306 | 157,828 | 4) 1 | 3 | 91 | 102 | 1,098 | 46,938 | — | Industries du tabac |
| 3) 2 | 3 | 513 | 511 | 4,306 | 157,828 | 3) 2 | 2 | 73 | 47 | 640 | 32,150 | — | 1. Augmentation des salaires |
| — | — | — | — | — | — | 1 | 1 | 18 | 55 | 458 | 14,788 | — | 2. Observation des lois du travail, acceptation ou congédiement d'ouvriers |
| 2 | 2 | 38 | 37 | 1,471 | 83,550 | 2 | 2 | 19 | 19 | 125 | 5,360 | — | Industrie textile et industrie de l'habillement |
| 1 | 1 | 16 | 16 | 736 | 36,800 | 1 | 1 | 13 | 13 | 104 | 4,680 | — | 1. Observation des lois du travail, acceptation ou congédiement d'ouvriers |
| — | — | — | — | — | — | 1 | 1 | 6 | 6 | 21 | 680 | — | 2. Augmentation des salaires et observation des lois du travail |
| 1 | 1 | 22 | 21 | 735 | 46,750 | — | — | — | — | — | — | — | 3. Maintien des anciens traitements |
| — | — | — | — | — | — | — | — | — | — | — | — | — | 4. Observation des lois du travail |
| — | — | — | — | — | — | 1 | 1 | 11 | 11 | 1,660 | 97,774 | — | Industrie du bois |
| — | — | — | — | — | — | 1 | 1 | 11 | 11 | 1,660 | 97,774 | — | 1. Paiement réguliers des salaires |
| 1 | 1 | 12 | 12 | 96 | 5,960 | 1 | 1 | 31 | 26 | 460 | 27,000 | — | Industrie des peaux |
| — | — | — | — | — | — | — | — | — | — | — | — | — | 1. Maintien des anciens traitements |
| — | — | — | — | — | — | 1 | 1 | 31 | 26 | 460 | 27,000 | — | 2. Augmentation des salaires et observation des lois du travail |
| 1 | 1 | 12 | 12 | 96 | 5,960 | — | — | — | — | — | — | — | 3. Augmentation des salaires et diminution du temps de travail |
| 1 | 1 | 8 | 8 | 8 | 730 | — | — | — | — | — | — | — | Construction |
| 1 | 1 | 8 | 8 | 8 | 730 | — | — | — | — | — | — | — | 1. Maintien des anciens traitements |
| 1 | 1 | 268 | 258 | 1,032 | 67,080 | — | — | — | — | — | — | — | Commerce |
| 1 | 1 | 268 | 258 | 1,032 | 67,080 | — | — | — | — | — | — | — | 1. Augmentation des salaires |

Récapitulation

| Succès partiel | | | | | | Insuccès | | | | | | Demandes relatives: | |
|----------------|-------------------|-----------------|-----------------|---------|------------|----------|-------------------|-----------------|-----------------|---------|-----------|---------------------|--|
| б р о й | з а с е г н а т и | с т а ч н и ц и | с т а ч н и ц и | с у м а | с у м а | б р о й | з а с е г н а т и | с т а ч н и ц и | с т а ч н и ц и | с у м а | с у м а | г о д и н а | и с к а н и я |
| б р о й | з а с е г н а т и | с т а ч н и ц и | с т а ч н и ц и | л в. | л в. | б р о й | з а с е г н а т и | с т а ч н и ц и | с т а ч н и ц и | л в. | л в. | г о д и н а | и с к а н и я |
| 6 | 7 | 823 | 810 | 6,177 | 278,348 | 2 | 4 | 220 | 194 | 2,300 | 129,924 | — | 1. Aux salaires |
| 1 | 1 | 3 | 3 | 6 | 280 | 3 | 3 | 43 | 38 | 499 | 28,355 | — | 2. A l'observation des lois du travail |
| 1 | 1 | 16 | 16 | 736 | 36,800 | 3 | 3 | 86 | 123 | 1,327 | 59,468 | — | 3. Aux salaires et à l'observation des lois du travail |
| 8 | 9 | 842 | 829 | 6,919 | 315,428 | 8 | 10 | 349 | 355 | 4,126 | 217,747 | — | 4. A l'observation des lois du travail, acceptation ou congédiement d'ouvriers |
| 15 | 18 | 2,098 | 1,119 | 6,742 | 415,564 | 9 | 23 | 3,985 | 3,064 | 66,225 | 3,637,910 | — | 1932 Total |
| 2 | 2 | 663 | 290 | 1,210 | 47,884 | 6 | 6 | 648 | 624 | 798 | 47,169 | — | 1931 |
| 13 | 84 | 18,994 | 14,216 | 375,650 | 21,210,618 | 19 | 26 | 468 | 430 | 1,983 | 137,300 | — | 1930 |
| 4 | 4 | 127 | . | 1,054 | 58,080 | 12 | 12 | 233 | . | 813 | 9,550 | — | 1928 |
| 4 | 6 | 45 | . | 271 | 10,550 | 17 | 30 | 2,605 | . | 56,733 | 2,519,626 | — | 1927 |
| — | — | — | — | — | — | 3 | 2 | 372 | 370 | 1,806 | 119,530 | — | 1926 |
| 2 | 6 | 50 | 49 | 213 | 6,545 | — | — | — | — | — | — | 1 | 1925 |
| 15 | 15 | 1,100 | . | 4,930 | 320,964 | 30 | 30 | 1,231 | . | 16,891 | 862,263 | — | 1923 |
| 100 | 100 | 13,018 | . | 264,803 | 10,033,774 | 63 | 63 | 972 | . | 19,059 | 820,743 | — | 1922 |

Remarques: Si certain chiffre se rapporte à des établissements moins nombreux que ceux indiqués sur la colonne correspondante, on a signalé au-dessus de ce chiffre, en italique et entre parenthèse, le nombre des établissements auxquels il se rapporte.

1) Il n'y a pas eu de grèves en 1924.

2) Les grévistes ont été congédiés le jour de la déclaration de la grève et remplacés par d'autres ouvriers. — 3) Pour une grève générale englobant 3 établissements on en a inclus ici la durée maximum, laquelle a été de 10 1/2 journées calendrières et 8 1/2 journées de travail, tandis que la durée moyenne a été de 9 1/2 journées calendrières et 8 1/2 journées de travail; 4) La même grève générale s'est terminée pour 1 établissement par un succès partiel et pour 2 établissements — par un insuccès complet pour les ouvriers. — 5) La somme des grèves des trois colonnes relatives à l'issue des grèves est d'une unité inférieure à la somme totale de toutes les grèves, puisqu'une grève générale n'a pas été inscrite dans aucune des trois colonnes, la grève dans trois des établissements atteints étant terminée par un succès partiel, et dans 10 établissements — par un insuccès complet pour les ouvriers. — 6) Il manque des renseignements sur grèves générales dans 7 établissements.

Е. Трудови злополуки — Accidents du travail

1. Трудови злополуки през 1933 год. по окръжи и стопански отрасли 1. Répartition des accidents du travail en 1933 par départements et branches économiques (Предварителни резултати — Résultats préliminaires)

| Окръжи — Départements | Добиване минерални вещества Extraction de matières minérales | Металургична индустрия Industries des métaux | Керамика, производство на стъкло, на циментъ и на варь Industrie céramique, production de verre, de ciment et de chaux | Химична индустрия Industries chimiques | Индустрия за храна и пиетета Industries des aliments et boissons | Тютюноработна индустрия Industries du tabac | Текстилна и за облекло индустрия Industries textiles et de l'habillement | Дървороботна индустрия Industries du bois | Кожарска индустрия Industries des peaux | Хартийна индустрия Industries du papier | Графична индустрия — Industries graphiques | Добиване и доставяне електрическа енергия Production et distribution d'énergie électrique | Строителство — Construction | Съобщения и преносъ Communications et transport | Търговия — Commerce | Селско стопанство Economie rurale | Други — Autres | Всичко — Total | На 100 отъ всички злополуки Pour 100 de tous les accidents |
|---|---|---|---|---|---|--|---|--|--|--|--|--|-----------------------------|--|---------------------|--------------------------------------|----------------|----------------|---|
| | Бургасъ — Bourgas | 85 | 13 | 6 | 3 | 17 | — | 34 | 10 | 3 | — | — | 3 | 12 | 30 | 11 | 2 | 5 | 234 |
| Варна — Varna | 9 | 48 | 20 | 1 | 8 | — | 34 | 2 | — | — | 1 | 1 | 12 | 32 | 2 | 5 | 1 | 176 | 8·6 |
| Видинъ — Vidin | — | 5 | 11 | — | 7 | 1 | — | 6 | — | — | — | — | 13 | 10 | 9 | 8 | — | 72 | 3·5 |
| Враца — Vratza | 1 | 10 | 2 | 1 | 3 | — | 2 | 5 | 1 | — | — | 1 | 3 | — | 1 | 2 | — | 31 | 1·5 |
| Кюстендилъ — Kustendil | — | 2 | 8 | — | 2 | 1 | 1 | 18 | — | 6 | — | 3 | 15 | 2 | — | 1 | — | 59 | 2·9 |
| Момчилградъ (Мъстанли) — Momtchilgrade (Mastanly) | — | — | — | — | — | 3 | — | — | — | — | — | — | 4 | — | — | 1 | — | 8 | 0·4 |
| Смолянъ (Пашмакли) — Smo- lian (Pachmakly) | — | — | — | — | — | 1 | — | 10 | — | — | — | — | 4 | — | — | 1 | — | 16 | 0·8 |
| Петричъ — Pétritch | 146 | 1 | 1 | — | 1 | — | — | — | — | — | — | — | 6 | — | — | — | — | 155 | 7·6 |
| Пловдивъ — Plovdiv | 2 | 8 | 1 | 1 | 13 | 2 | 3 | 12 | — | 3 | — | 3 | 38 | 1 | 3 | — | 1 | 91 | 4·5 |
| Плѣвень — Pléven | 1 | 16 | 6 | — | 11 | — | 8 | 5 | 3 | — | 1 | — | 21 | 11 | 11 | 6 | — | 89 | 4·4 |
| Русе — Roussé | — | 18 | 3 | 7 | 10 | — | 8 | 6 | 1 | — | — | — | 6 | 2 | 2 | 2 | — | 65 | 3·2 |
| София — Sofia | 270 | 69 | 4 | 23 | 17 | 2 | 35 | 50 | 8 | 10 | 3 | 4 | 65 | 5 | 24 | 1 | 4 | 594 | 29·2 |
| Ст. Загора — St. Zagora | 26 | 53 | — | 4 | 1 | 1 | 10 | 3 | — | — | — | 1 | 8 | 1 | 1 | 1 | — | 114 | 5·6 |
| Търново — Tirnovo | 58 | 21 | 12 | 2 | 22 | — | 56 | 9 | 15 | 2 | 1 | 2 | 23 | 6 | — | 2 | 3 | 234 | 11·5 |
| Хасково — Haskovo | 7 | — | — | — | 1 | — | — | 7 | 1 | — | — | 1 | 18 | — | 1 | 1 | — | 28 | 1·4 |
| Шуменъ — Choumen | 1 | 1 | 3 | — | 13 | — | — | 7 | 7 | — | — | 2 | — | — | 3 | 15 | — | 70 | 3·4 |
| Всичко — Total | 606 | 265 | 77 | 42 | 126 | 20 | 191 | 143 | 39 | 21 | 6 | 21 | 255 | 89 | 72 | 48 | 15 | 2,036 | 100·0 |
| На 100 отъ всички злополуки Pour 100 de tous les accidents | 29·8 | 13·0 | 3·8 | 2·1 | 6·2 | 1·0 | 9·4 | 7·0 | 1·9 | 1·0 | 0·3 | 1·0 | 12·5 | 4·4 | 3·5 | 2·4 | 0·7 | 100·0 | 100·0 |

2. Естество и изходъ на злополукитѣ и загубени надници по стопански отрасли през 1932 год.

2. Nature des lésions et suites des accidents du travail, journées de travail perdues en 1932 par branches économiques

(Предварителни резултати — Résultats préliminaires)

| Стопански отрасли Branches économiques | Всичко злополуки Total des accidents | Естество на злополукитѣ — Nature des accidents | | | | Загубени надници — Journées de travail perdues | | | И з х о д ъ — Suites des accidents | | | | | | |
|--|---|--|------------------------------------|------------------------------------|-----------------------|--|------------------|---|------------------------------------|---|---|---|--------------------------|--------------|--------------|
| | | Смъртъ — Mort | Тежко нараняване Blessure grave | Леко нараняване Blessure légère | Заболяване — Maladies | Общо Total | | Брой на потърп. злп. съ непоказ. дни и надници Nombre d'accid. avec jours et salaires non indiqués | Смъртъ — Mort | Пълна работоспособност — Incapacité complète de travail | Намалена работоспособност — demi-incapacité | Пълна работоспособност — Capacité complète de travail | Непоказано — Indéterminé | | |
| | | | | | | дни — jours | сума montant | | | | | | | случаи — cas | случаи — cas |
| | | | | | | | | | | | | | | | |
| Добиване минерални вещества и метали — Extraction de matières minérales et métaux | 573 | 9 | 120 | 444 | — | 8,483 | 497,104 | 26 | 15 | 2 | 6 | 547 | 3 | | |
| Металургична индустрия — Industries des métaux | 288 | 3 | 37 | 248 | — | 4,839 | 285,026 | 7 | 3 | — | 7 | 278 | — | | |
| Керамика, производство на стъкло, на циментъ и на варь — Industrie céramique, production de verre, de ciment et de chaux | 64 | 4 | 15 | 45 | — | 1,323 | 56,291 | 2 | 5 | — | 7 | 52 | — | | |
| Химична индустрия — Industrie chimique | 32 | 1 | 6 | 25 | — | 1,087 | 67,676 | 1 | 1 | — | 2 | 29 | — | | |
| Индустрия за храна и пиетета — Industrie des aliments et boissons | 147 | 4 | 37 | 106 | — | 3,643 | 236,067 | 9 | 4 | — | 3 | 140 | — | | |
| Тютюноработна индустрия — Industrie du tabac | 24 | 2 | 3 | 17 | 2 | 332 | 20,313 | 3 | 3 | — | — | 21 | — | | |
| Текстилна и за облекло индустрия — Industrie textile et de l'habillement | 243 | 1 | 30 | 211 | 1 | 3,735 | 203,558 | 8 | 5 | — | 6 | 232 | — | | |
| Дървороботна индустрия — Industrie du bois | 204 | 3 | 34 | 167 | — | 3,855 | 262,356 | 19 | 3 | — | 5 | 195 | 1 | | |
| Кожарска индустрия — Peausserie | 45 | 2 | 4 | 39 | — | 954 | 55,855 | 1 | 2 | — | 1 | 42 | — | | |
| Хартийна индустрия — Industrie du papier | 19 | 1 | 5 | 13 | — | 642 | 24,933 | 1 | 1 | — | 1 | 17 | — | | |
| Графична индустрия — Industrie graphique | 11 | — | 2 | 9 | — | 222 | 11,322 | 3 | — | — | — | 11 | — | | |
| Добиване и доставяне електрическа енергия — Production et distribution d'énergie électrique | 15 | — | 3 | 12 | — | 252 | 26,649 | — | — | — | — | 15 | — | | |
| Строителство — Construction | 335 | 10 | 73 | 252 | — | 5,643 | 385,391 | 75 | 12 | — | 12 | 309 | 2 | | |
| Съобщения и преносъ — Communications et transport | 116 | 1 | 8 | 107 | — | 1,415 | 100,354 | 5 | 1 | — | — | 114 | 1 | | |
| Търговия — Commerce | 66 | 2 | 15 | 49 | — | 2,050 | 132,040 | 5 | 2 | 1 | 3 | 60 | — | | |
| Селско стопанство — Economie rurale | 43 | 1 | 17 | 25 | — | 809 | 29,162 | 2 | 4 | — | 3 | 36 | — | | |
| Други — Autres | 12 | — | 3 | 9 | — | 142 | 13,105 | 1 | — | — | — | 12 | — | | |
| Всичко — Total 1932 | 2,237 | 44 | 412 | 1,778 | 3 | 39,426 | 2,407,202 | 168 | 61 | 3 | 56 | 2,110 | 7 | | |
| 1931 | 2,413 | 53 | 403 | 1,949 | 8 | 34,912 | 2,255,493 | 459 | 85 | 1 | 64 | 2,205 | 57 | | |
| 1930 | 3,043 | 58 | 468 | 2,492 | 25 | 44,789 | 3,085,644 | 652 | 94 | 3 | 79 | 2,788 | 79 | | |
| 1929 | 2,292 | 94 | 423 | 1,769 | 6 | 40,804 | 3,002,298 | 318 | 143 | 2 | 97 | 2,012 | 38 | | |
| 1928 | 1,287 | 44 | 283 | 958 | 2 | 28,884 | 1,997,407 | 95 | 80 | 4 | 89 | 1,070 | 44 | | |

3. Злополуки споредъ деня и часа на тѣхното настѣпване презъ 1930—1932 год.

3. Accidents du travail d'après le jour et l'heure où ils se sont produits en 1930—1932

| Година и дни на злополукитѣ Années et jours des accidents | Брой на злополукитѣ станали — Nombre d'accidents survenus | | | | | | | | | | | вънн отъ редовното за- нятие — en dehors de l'emploi régulier | | | Всичко злополуки (брой) Total général des accidents (nombre) | | |
|---|--|------|------|------|------|------|------|------|--|-----|-------|---|----------------|----|--|-------|-----|
| | при упражняване на професията — lors de l'exercice de la profession | | | | | | | | следъ 8-ия работ. часъ après la 8-ème heure de travail | | | | | | | | |
| | презъ течение на — pendant la | | | | | | | | | | | непоказано non déclaré | всичко — total | | | | |
| | 1 | 2 | 3 | 4 | 5 | 6 | 7 | 8 | всичко — total | | | | | | | | |
| работенъ часъ — heure de travail | | | | | | | | | | | | | | | | | |
| 1930 . . . | Понеделникъ — Lundi . . . | 34 | 54 | 58 | 70 | 37 | 41 | 46 | 72 | 24 | 31 | 467 | 5 | 14 | 3 | 22 | 489 |
| | Вторникъ — Mardi | 31 | 43 | 61 | 76 | 65 | 41 | 62 | 66 | 30 | 28 | 503 | 10 | 3 | — | 13 | 516 |
| | Срѣда — Mercredi | 34 | 47 | 52 | 66 | 48 | 41 | 80 | 82 | 17 | 30 | 497 | 3 | 7 | 1 | 11 | 508 |
| | Четвъртъкъ — Jeudi | 37 | 43 | 52 | 60 | 36 | 47 | 54 | 78 | 17 | 19 | 443 | 3 | 8 | 1 | 12 | 455 |
| | Петъкъ — Vendredi | 20 | 37 | 71 | 73 | 57 | 35 | 66 | 73 | 20 | 23 | 475 | 5 | 5 | 1 | 11 | 486 |
| | Сѣбота — Samedi | 25 | 52 | 61 | 51 | 29 | 39 | 58 | 61 | 26 | 20 | 422 | 3 | 9 | 1 | 13 | 435 |
| | Недѣля — Dimanche | 10 | 11 | 19 | 24 | 21 | 11 | 11 | 15 | 10 | 20 | 152 | — | 2 | — | 2 | 154 |
| Всичко — Total | 191 | 287 | 374 | 420 | 293 | 255 | 377 | 447 | 144 | 171 | 2,959 | 29 | 48 | 7 | 84 | 3,043 | |
| 1931 | Понеделникъ — Lundi . . . | 17 | 35 | 58 | 48 | 37 | 25 | 49 | 56 | 17 | 40 | 382 | 5 | 2 | — | 7 | 389 |
| | Вторникъ — Mardi | 23 | 24 | 48 | 46 | 40 | 31 | 33 | 52 | 22 | 28 | 347 | 5 | 3 | — | 8 | 355 |
| | Срѣда — Mercredi | 30 | 35 | 61 | 45 | 40 | 31 | 53 | 62 | 28 | 30 | 415 | 2 | 2 | — | 4 | 419 |
| | Четвъртъкъ — Jeudi | 25 | 44 | 49 | 51 | 29 | 28 | 47 | 64 | 23 | 17 | 377 | 3 | 2 | — | 5 | 382 |
| | Петъкъ — Vendredi | 13 | 37 | 51 | 50 | 30 | 36 | 51 | 56 | 19 | 28 | 371 | 5 | — | — | 5 | 376 |
| | Сѣбота — Samedi | 20 | 30 | 43 | 52 | 27 | 40 | 35 | 60 | 28 | 46 | 375 | 3 | 6 | — | 9 | 384 |
| | Недѣля — Dimanche | 4 | 8 | 9 | 16 | 10 | 8 | 4 | 13 | 8 | 20 | 100 | 2 | 4 | 2 | 8 | 108 |
| Всичко — Total | 132 | 213 | 319 | 308 | 213 | 199 | 272 | 363 | 145 | 203 | 2,367 | 25 | 19 | 2 | 46 | 2,413 | |
| 1932 ¹⁾ | Понеделникъ — Lundi . . . | 22 | 38 | 53 | 52 | 30 | 31 | 45 | 65 | 9 | 9 | 354 | 4 | 3 | — | 7 | 361 |
| | Вторникъ — Mardi | 21 | 35 | 45 | 38 | 44 | 31 | 40 | 54 | 18 | 7 | 333 | — | 3 | — | 3 | 336 |
| | Срѣда — Mercredi | 19 | 44 | 53 | 53 | 44 | 43 | 39 | 66 | 18 | 14 | 383 | 3 | 3 | 2 | 8 | 391 |
| | Четвъртъкъ — Jeudi | 16 | 32 | 39 | 44 | 32 | 45 | 53 | 52 | 19 | 10 | 342 | 5 | — | — | 5 | 347 |
| | Петъкъ — Vendredi | 21 | 37 | 44 | 43 | 46 | 32 | 49 | 67 | 12 | 7 | 358 | 2 | 1 | 1 | 4 | 362 |
| | Сѣбота — Samedi | 19 | 36 | 34 | 47 | 36 | 33 | 32 | 63 | 17 | 10 | 327 | 3 | 3 | 1 | 7 | 334 |
| | Недѣля — Dimanche | 12 | 7 | 12 | 15 | 10 | 12 | 12 | 11 | 7 | 6 | 104 | 1 | 1 | — | 2 | 106 |
| Всичко — Total | 130 | 229 | 280 | 292 | 232 | 227 | 270 | 378 | 100 | 63 | 2,201 | 18 | 14 | 4 | 36 | 2,237 | |
| Срѣдно годишно 1930—1932 Moyenne annuelle 1930—1932 | Понеделникъ — Lundi . . . | 24 | 42 | 57 | 57 | 34 | 32 | 47 | 64 | 17 | 27 | 401 | 4 | 7 | 1 | 12 | 413 |
| | Вторникъ — Mardi | 25 | 34 | 51 | 53 | 50 | 35 | 45 | 57 | 23 | 21 | 394 | 5 | 3 | — | 8 | 402 |
| | Срѣда — Mercredi | 28 | 42 | 55 | 55 | 41 | 38 | 57 | 70 | 21 | 25 | 432 | 3 | 4 | 1 | 8 | 440 |
| | Четвъртъкъ — Jeudi | 26 | 40 | 46 | 52 | 32 | 40 | 51 | 65 | 20 | 15 | 387 | 4 | 3 | — | 7 | 394 |
| | Петъкъ — Vendredi | 18 | 37 | 56 | 55 | 44 | 34 | 55 | 66 | 17 | 19 | 401 | 4 | 2 | 1 | 7 | 408 |
| | Сѣбота — Samedi | 21 | 39 | 46 | 50 | 31 | 37 | 42 | 61 | 24 | 24 | 375 | 3 | 6 | 1 | 10 | 385 |
| | Недѣля — Dimanche | 9 | 9 | 13 | 18 | 14 | 11 | 9 | 13 | 8 | 15 | 119 | 1 | 2 | 1 | 4 | 123 |
| Общо — En général | 151 | 243 | 324 | 340 | 246 | 227 | 306 | 396 | 130 | 146 | 2,509 | 24 | 27 | 5 | 56 | 2,565 | |
| Процентно разпредѣ- ление за всѣки седми- ченъ день—1930—1932 Répartition proportio- nelle pour chaque jour de la semaine 1930—1932 | Понеделникъ — Lundi . . . | 6.5 | 11.3 | 15.0 | 15.1 | 9.3 | 8.6 | 12.5 | 17.2 | 4.5 | — | 100 | — | — | — | — | — |
| | Вторникъ — Mardi | 6.7 | 9.1 | 13.7 | 14.3 | 13.3 | 9.2 | 12.1 | 15.4 | 6.2 | — | 100 | — | — | — | — | — |
| | Срѣда — Mercredi | 6.8 | 10.3 | 13.6 | 13.4 | 10.0 | 9.4 | 14.1 | 17.2 | 5.2 | — | 100 | — | — | — | — | — |
| | Четвъртъкъ — Jeudi | 7.0 | 10.7 | 12.5 | 13.9 | 8.7 | 10.7 | 13.8 | 17.4 | 5.3 | — | 100 | — | — | — | — | — |
| | Петъкъ — Vendredi | 4.7 | 9.7 | 14.5 | 14.5 | 11.6 | 9.0 | 14.5 | 17.1 | 4.4 | — | 100 | — | — | — | — | — |
| | Сѣбота — Samedi | 6.1 | 11.2 | 13.1 | 14.2 | 8.7 | 10.6 | 11.9 | 17.5 | 6.7 | — | 100 | — | — | — | — | — |
| | Недѣля — Dimanche | 8.4 | 8.4 | 12.9 | 17.7 | 13.2 | 10.0 | 8.7 | 12.6 | 8.1 | — | 100 | — | — | — | — | — |
| Общо — En général | 6.4 | 10.3 | 13.7 | 14.4 | 10.4 | 9.6 | 13.0 | 16.7 | 5.5 | — | 100 | — | — | — | — | — | |

1) Предварителни резултати — Résultats préliminaux.

2) Процентното разпределение е извършено само за ония злополуки, за които е билъ показанъ работния часъ. — La répartition proportionnelle n'a été faite que pour les accidents pour lesquels a été indiquée l'heure de travail.

F. Резултати отъ приложението на закона за трудовата повинность F. Résultats de l'application de la Loi sur le service obligatoire de travail

1. Разпредѣление на призованитѣ трудоваци по години и министерства 1. Répartition des prestataires fournis du service régulier („troudovaks“) par années et par ministères

| Министерства и дирекции, въ услуга на които сж призовани трудовацитъ Ministères et Directions, au service desquels sont affectés les prestataires | 1927 | 1928 | 1929 | 1930 | 1931 | 1932 | 1933 |
|--|--|---------------|------------------|------------------|------------------|------------------|------------------|
| | брой на трудовацитъ — nombre de prestataires | | | | | | |
| Министерство на жѣлѣзницитѣ и пристанищата — Ministère des chemins de fer et des ports | 3,500 | 2,400 | 1,000 | 1,000 | 1,400 | 935 | 800 |
| Министерство на общественитѣ сгради, пѣтищата и благоустройството — Ministère des travaux publics, chaussées et voiries | 9,550 | 10,000 | 11,200 | 11,050 | 10,850 | 11,180 | 12,590 |
| Министерство на земедѣлието и държавнитѣ имоти — Ministère de l'agriculture et des domaines | 465 | 615 | 170 | 200 | 215 | 1,800 | 2,100 |
| Министерство на търговията, промишлеността и труда — Ministère du commerce, de l'industrie et du travail | — | — | — | 100 | — | 79 | 100 |
| Министерство на войната — Ministère de la guerre | — | 600 | 1,550 | 1,450 | 1,800 | 1,724 | 2,394 |
| Главна дирекция на трудовата повинность — Direction générale du service obligatoire de travail | 2,750 | 2,370 | 2,300 | 2,480 | 2,240 | 2,241 | 2,430 |
| Разни учреждения — Divers autres établissements publics | 200 | 100 | 100 | 160 | 100 | 250 | 490 |
| Всичко — Total | 16,465 | 16,085 | 1) 16,320 | 1) 16,440 | 1) 16,605 | 1) 18,209 | 1) 20,904 |

1) Презъ зимния сезонъ сж работили: 1929 год. 2,370 трудоваци; 1930 — 2,620 трудоваци; 1931 — 2,395 трудоваци, 1932 — 2,092 и 1933 — 2,330 трудоваци. — Ce n'est que 2,370 troudovaks qui ont travaillé pendant la saison d'hiver de 1929, — 2,620 pendant celle de 1930, 2,395 pendant celle de 1931, 2,092 pendant celle de 1932, et 2,380 pendant celle de 1933.

2. Производство *) — Production *)

| Видъ на извършенитѣ работи, надници и обща стойность на производството Nature des travaux fournis, Journées et valeur totale des travaux | Мѣрка Mesure | 1927 | 1928 | 1929 | 1930 | 1931 | 1932 | 1933 |
|---|-----------------|------|------|------|------|------|------|------|
|---|-----------------|------|------|------|------|------|------|------|

а) Построяване шосета — Construction de routes

| | | | | | | | | |
|---|----------------------|-----------------------|--------------|-----------|-----------|-----------|-----------|-----------|
| Землени работи на нови пѣтища — Terrassement de nouvelles routes | метри mètres | 401,000 | 453,564 | 453,745 | 413,672 | 325,785 | 375,928 | 435,476 |
| Каменна настилка на нови пѣтища — Emplacement de nouvelles routes | " | 172,391 | 161,525 | 172,453 | 207,486 | 163,924 | 236,530 | 249,712 |
| Разширение и поправка на пѣтища — Elargissement et réparation de routes | " | 236,000 | 239,704 | 405,067 | 471,206 | 352,956 | 370,362 | 213,546 |
| Построени подпорни стени — Construction de murs de soutènement | " | { 3,511 м³ 8,476 } | 7,561 | 8,324 | 5,307 | 5,112 | 2,655 | 8,054 |
| Поправка на подпорни стени — Réparation de murs de soutènement | " | 3,020 | 292 | 270 | 344 | 63 | 128 | 1,420 |
| Корекции на рѣки — Correction de courants d'eau | " | 1,100 | 5,900 | 5,880 | 2,395 | 2,300 | 4,400 | 14,414 |
| Построени каменни и дървени мостове — Construction de ponts en pierres et en bois | бр.-nm. | 109 | 51 | 49 | 48 | 66 | 49 | 36 |
| Поправка на мостове — Réparation de ponts | " | 7 | 24 | 14 | 14 | 19 | 4 | 6 |
| Построени водостоци — Construction d'aqueducs et conduites d'eau | " | 138 | 106 | 181 | 223 | 169 | 210 | 215 |
| Поправка на водостоци — Réparation d'aqueducs et conduites d'eau | " | 18 | 42 | 67 | 39 | 30 | 54 | 58 |
| Чешми — Fontaines | " | — | 11 | 14 | 3 | 21 | 5 | 15 |
| Изработени 8 часови надници — Nombre des journées de 8 heures fournies | бр.-nm. | 1,001,905 | 1) 1,076,016 | 1,187,781 | 1,145,703 | 1,051,674 | 1,044,589 | 1,230,808 |
| Обща стойность на производството — Valeur totale des travaux | { 1,000 лв. lv. } | 94,676 | 1) 111,042 | 131,908 | 119,073 | 104,294 | 109,740 | 119,711 |

б) Построяване жѣлѣзни пѣтища — Construction de voies ferrées

| | | | | | | | | |
|--|----------------------|---------|------------|---------|---------|---------|---------|---------|
| Напълно свършени линии — Lignes complètement achevées | метри mètres | 30,500 | 2,014 | 7,300 | — | — | — | 3,200 |
| Разширение на линии — Elargissement de lignes | " | 47,273 | 21,604 | 12,230 | 12,950 | 23,404 | 6,940 | 16,435 |
| Поза на линии — Pose de lignes | " | 6,185 | 2,338 | — | — | 8,274 | 56,000 | 840 |
| Землени работи и каменна настилка — Terrassement et empierrement | " | 17,982 | — | 3,100 | — | — | — | — |
| Общи поправки — Réparations générales | " | 3,487 | 635 | — | — | 20 | 195 | — |
| Дековилни линии — Lignes décauvilles | " | 20 | 12 | 1 | — | 6 | 1 | 6 |
| Подпорни стени — Murs de soutènement | бр.-nm. | — | — | — | — | — | — | — |
| Построени водостоци — Construction d'aqueducs et conduites d'eau | " | 9 | — | 1 | — | — | — | — |
| Поправени водостоци — Réparation d'aqueducs | " | 12 | — | — | — | — | — | — |
| Здания — Edifices | " | — | — | — | — | — | — | — |
| Построени и поправени мостове — Ponts construits et réparés | " | 27,426 | 47,580 | 1,000 | 15,750 | 6,619 | 3,600 | — |
| Платформи за гари — Quais de gares | м.²-м.² | 373,876 | 1) 232,162 | 122,385 | 112,501 | 184,672 | 115,581 | 147,787 |
| Изработени 8 часови надници — Nombre des journées de 8 heures fournies | бр.-nm. | 26,095 | 1) 17,314 | 10,611 | 8,001 | 15,008 | 10,401 | 15,357 |
| Обща стойность на производството — Valeur totale de ces travaux | { 1,000 лв. lv. } | — | — | — | — | — | — | — |

*) Гледай бележка 1) въ следващата таблица 3 — Voir note 1) dans le tableau suivant 3.

1) Освенъ това, за Дирекцията за пострадалитѣ отъ земетресението, допълнително извиканитѣ трудоваци, сж изработили 194,831 надници на стойность 12,145 хил. лева.

1) En outre, des prestataires appelés complémentirement ont travaillé, pour les besoins de la Direction des sinistrés du tremblement de terre, 194,831 journées et fourni des travaux d'une valeur de 12,145 milliers de lévas.

3. Брой и стойност на изработенитѣ надници отъ трудовацитѣ по години

3. Nombre et valeur des journées de travail fournies par les prestataires du service régulier („troudovaks“) par années

| Година — Année | Надници, употребени — Journées de travail affectées | | | Обща стойност на надниците Valeur totale des journées de travail | Употрѣбени надници за други недържавни учреждения и предприятия Journées de travail employées pour d'autres établissements et entreprises n'appartenant pas à l'Etat | |
|----------------|--|--|----------------|---|---|--|
| | за постройка на пътища и железници à la construction de routes et de chemins de fer | за други държавни предприятия и стопанства ¹⁾ à d'autres travaux et domaines de l'Etat ¹⁾ | всичко — total | | брой nombre | стойност ²⁾ valeur ²⁾ хил. лева en 1000 lv. |
| | б р о й — н о м б р е | | | хил. лева en 1000 lévas | | |
| 1922 | 2,271,579 | 322,131 | 2,593,710 | 77,811 | — | — |
| 1923 | 1,345,936 | 191,069 | 1,537,005 | 93,940 | — | — |
| 1924 | 1,055,789 | 112,909 | 1,168,698 | 66,059 | — | — |
| 1925 | 961,355 | 131,910 | 1,093,265 | 74,034 | — | — |
| 1926 | 659,000 | 191,000 | 850,000 | 65,000 | — | — |
| 1927 | 1,375,781 | 165,955 | 1,541,736 | 129,684 | — | — |
| 1928 | 1,308,178 | 306,979 | 1,615,157 | 148,516 | — | — |
| 1929 | 1,310,166 | 512,118 | 1,822,284 | 207,056 | 920,772 | 58,325 |
| 1930 | 1,258,204 | 618,240 | 1,876,444 | 196,265 | 1,246,748 | 72,958 |
| 1931 | 1,236,346 | 831,841 | 2,068,187 | 186,720 | 894,512 | 50,658 |
| 1932 | 1,160,170 | 976,618 | 2,136,788 | 161,187 | 371,722 | 21,388 |
| 1933 | 1,378,595 | 1,113,414 | 2,492,009 | 173,117 | 316,577 | 17,032 |

¹⁾ Показанитѣ въ тая колона надници не се включватъ въ предшестващата таблица 2.

¹⁾ Les journées de travail indiquées dans cette colonne ne sont pas comprises dans le tableau précédent 2.

²⁾ Разходите по издръжката на трудовацитѣ сж направени отъ съответнитѣ учреждения и предприятия.

²⁾ Les dépenses pour l'entretien des troudovaks sont assumées par les entreprises et établissements respectifs.

4. Бюджетъ на Дирекцията на трудовата повинностъ

4. Budget de la Direction du service obligatoire de travail

| Година — Année | Приходи — Recettes | Разходи — Dépenses | Излишъкъ — Excédent | Дефицитъ — Déficit |
|---------------------|---|--------------------|---------------------|--------------------|
| | х и л я д и л е в а — m i l l i e r s d e l é v a s | | | |
| 1920/1921 | 16 | 7,492 | — | 7,476 |
| 1921/1922 | 4,560 | 53,269 | — | 48,709 |
| 1922/1923 | 79,694 | 177,778 | — | 98,084 |
| 1923/1924 | 150,025 | 174,808 | — | 24,783 |
| 1924/1925 | 156,553 | 147,385 | 9,168 | — |
| 1925/1926 | 194,536 | 182,945 | 11,591 | — |
| 1926/1927 | 162,292 | 146,549 | 15,743 | — |
| 1927/1928 | 233,259 | 154,389 | 78,870 | — |
| 1928/1929 | 310,366 | 164,482 | 145,884 | — |
| 1929/1930 | 370,338 | 188,061 | 182,277 | — |
| 1930/1931 | 316,881 | 199,413 | 117,468 | — |
| 1931/1932 | 276,533 | 173,335 | 103,198 | — |
| 1932/1933 | 237,300 | 152,856 | 84,444 | — |
| 1933/1934 | 249,381 | 139,979 | 109,402 | — |

VIII. Сгради и жилища —

Данни споредъ преброяването на 31. XII. 1926 год. —

1. Жилищни сгради*) споредъ броя на помъщенията и етажитъ —

| Сгради споредъ броя на жилищнитъ помъщения | Сгради само за живъене — Bâtiments d'habitation seulement | | | | | | | | Сгради за живъене и Bâtiments d'habitation et | | | |
|--|---|-----------------------------|---|-----------------|---|-----------------------------|---|-----------------|--|-----------------------------|---|-----------------|
| | Б р о я | | | | | | | | | | | |
| | сградитъ — bâtiments | | | | помъщенията за живъене въ сгради — pièces d'habitation dans les bâtiments | | | | сградитъ — bâtiments | | | |
| | едноетажни d'un étage | двуетажни de deux étages | три и повече етажни — de trois étages et au-dessus | всичко total | едноетажни d'un étage | двуетажни de deux étages | три и повече етажни — de trois étages et au-dessus | всичко total | едноетажни d'un étage | двуетажни de deux étages | три и повече етажни — de trois étages et au-dessus | всичко total |

1. Градове съ население до 5,000 жители —

| | | | | | | | | | | | | |
|---------------------------------|--------|-------|----|--------|--------|--------|-----|--------|-------|-------|----|-------|
| 1 помъщение | 1,887 | 22 | — | 1,909 | 1,885 | 22 | — | 1,907 | 737 | 126 | 2 | 865 |
| 2 помъщения | 5,783 | 299 | — | 6,082 | 11,566 | 598 | — | 12,164 | 1,068 | 443 | 5 | 1,516 |
| 3 " | 4,148 | 964 | 3 | 5,115 | 12,444 | 2,892 | 9 | 15,345 | 626 | 563 | 11 | 1,200 |
| 4 " | 2,507 | 1,348 | 12 | 3,867 | 10,028 | 5,392 | 48 | 15,468 | 361 | 529 | 8 | 898 |
| 5 " | 675 | 768 | 7 | 1,450 | 3,375 | 3,840 | 35 | 7,250 | 123 | 341 | 6 | 470 |
| 6 " | 298 | 669 | 6 | 973 | 1,788 | 4,014 | 36 | 5,838 | 44 | 278 | 7 | 329 |
| 7 " | 94 | 265 | 7 | 366 | 653 | 1,855 | 49 | 2,562 | 18 | 125 | 6 | 149 |
| 8 " | 102 | 227 | 10 | 339 | 816 | 1,816 | 80 | 2,712 | 12 | 111 | 5 | 131 |
| 9 " | 11 | 56 | 4 | 71 | 99 | 504 | 36 | 639 | 2 | 35 | 5 | 42 |
| 10 " | 9 | 56 | 3 | 68 | 90 | 560 | 30 | 680 | 5 | 31 | — | 36 |
| 11 и повече помъщения | 19 | 64 | 7 | 90 | 292 | 971 | 149 | 1,412 | 5 | 27 | 4 | 36 |
| Всичко | 15,533 | 4,738 | 59 | 20,330 | 43,041 | 22,464 | 472 | 65,977 | 3,001 | 2,609 | 62 | 5,672 |

2. Градове съ население отъ 5,000—10,000 жители —

| | | | | | | | | | | | | |
|---------------------------------|--------|-------|----|--------|--------|--------|-----|---------|-------|-------|----|-------|
| 1 помъщение | 4,274 | 64 | — | 4,338 | 4,271 | 64 | — | 4,335 | 1,335 | 160 | 4 | 1,499 |
| 2 помъщения | 11,725 | 689 | 2 | 12,416 | 23,450 | 1,378 | 4 | 24,832 | 1,785 | 427 | 2 | 2,214 |
| 3 " | 8,046 | 987 | 1 | 9,034 | 24,138 | 2,961 | 3 | 27,102 | 1,142 | 463 | 6 | 1,611 |
| 4 " | 4,297 | 1,578 | 4 | 5,879 | 17,188 | 6,312 | 16 | 23,516 | 629 | 542 | 3 | 1,174 |
| 5 " | 1,398 | 762 | 3 | 2,163 | 6,990 | 3,810 | 15 | 10,815 | 216 | 297 | 4 | 517 |
| 6 " | 732 | 785 | 3 | 1,520 | 4,392 | 4,710 | 18 | 9,120 | 125 | 271 | 11 | 407 |
| 7 " | 220 | 282 | 5 | 507 | 1,540 | 1,974 | 35 | 3,549 | 52 | 117 | 8 | 177 |
| 8 " | 135 | 238 | 5 | 378 | 1,080 | 1,904 | 40 | 3,024 | 31 | 85 | 9 | 125 |
| 9 " | 43 | 67 | 1 | 111 | 387 | 603 | 9 | 999 | 11 | 50 | 2 | 63 |
| 10 " | 31 | 62 | 5 | 98 | 310 | 620 | 50 | 980 | 5 | 27 | 8 | 40 |
| 11 и повече помъщения | 51 | 83 | 9 | 143 | 709 | 1,297 | 124 | 2,130 | 8 | 42 | 21 | 71 |
| Всичко | 30,952 | 5,597 | 38 | 36,587 | 84,455 | 25,633 | 314 | 110,402 | 5,339 | 2,481 | 78 | 7,898 |

3. Градове съ население отъ 10,000—20,000 жители —

| | | | | | | | | | | | | |
|---------------------------------|--------|-------|-----|--------|--------|--------|-------|---------|-------|-------|-----|-------|
| 1 помъщение | 4,305 | 10 | — | 4,315 | 4,305 | 10 | — | 4,315 | 938 | 108 | 4 | 1,050 |
| 2 помъщения | 11,636 | 424 | 4 | 12,064 | 23,272 | 848 | 8 | 24,128 | 1,245 | 419 | 7 | 1,671 |
| 3 " | 7,322 | 973 | 7 | 8,302 | 21,966 | 2,919 | 21 | 24,906 | 710 | 514 | 24 | 1,248 |
| 4 " | 4,320 | 1,414 | 22 | 5,756 | 17,280 | 5,656 | 88 | 23,024 | 400 | 613 | 32 | 1,045 |
| 5 " | 1,480 | 803 | 13 | 2,296 | 7,400 | 4,015 | 65 | 11,480 | 160 | 358 | 21 | 539 |
| 6 " | 779 | 752 | 14 | 1,545 | 4,674 | 4,512 | 84 | 9,270 | 88 | 327 | 37 | 452 |
| 7 " | 266 | 336 | 7 | 609 | 1,862 | 2,352 | 49 | 4,263 | 31 | 175 | 29 | 235 |
| 8 " | 143 | 305 | 5 | 453 | 1,144 | 2,440 | 40 | 3,624 | 18 | 111 | 36 | 165 |
| 9 " | 61 | 97 | 10 | 168 | 549 | 673 | 90 | 1,512 | 8 | 54 | 14 | 76 |
| 10 " | 41 | 89 | 10 | 140 | 410 | 890 | 100 | 1,400 | 9 | 49 | 16 | 74 |
| 11 и повече помъщения | 54 | 125 | 37 | 216 | 938 | 2,123 | 617 | 3,678 | 10 | 73 | 38 | 121 |
| Всичко | 30,407 | 5,328 | 129 | 35,864 | 83,800 | 26,638 | 1,162 | 111,600 | 3,617 | 2,801 | 258 | 6,676 |

4. Градове съ население отъ 20,000—50,000 жители —

| | | | | | | | | | | | | |
|---------------------------------|--------|-------|-----|--------|---------|--------|-------|---------|-------|-------|-----|-------|
| 1 помъщение | 6,35 | 8 | — | 6,373 | 6,365 | 8 | — | 6,373 | 1,564 | 105 | 5 | 1,674 |
| 2 помъщения | 15,064 | 253 | — | 15,317 | 30,128 | 506 | — | 30,634 | 1,649 | 215 | 7 | 1,871 |
| 3 " | 9,675 | 621 | 1 | 10,297 | 29,025 | 1,863 | 3 | 30,891 | 896 | 274 | 8 | 1,178 |
| 4 " | 5,424 | 1,003 | 2 | 6,429 | 21,696 | 4,012 | 8 | 25,716 | 493 | 370 | 6 | 869 |
| 5 " | 2,134 | 575 | 4 | 2,713 | 10,670 | 2,875 | 20 | 13,565 | 178 | 250 | 10 | 438 |
| 6 " | 1,166 | 711 | 8 | 1,885 | 6,996 | 4,266 | 48 | 11,310 | 109 | 219 | 19 | 347 |
| 7 " | 488 | 302 | 6 | 796 | 3,416 | 2,114 | 42 | 5,572 | 55 | 136 | 5 | 196 |
| 8 " | 288 | 413 | 12 | 713 | 2,304 | 3,304 | 96 | 5,704 | 39 | 113 | 17 | 169 |
| 9 " | 109 | 124 | 9 | 242 | 981 | 1,116 | 81 | 2,178 | 8 | 67 | 10 | 85 |
| 10 " | 78 | 151 | 6 | 235 | 780 | 1,510 | 60 | 2,350 | 16 | 57 | 24 | 97 |
| 11 и повече помъщения | 104 | 238 | 57 | 399 | 1,523 | 3,437 | 1,100 | 6,060 | 12 | 99 | 64 | 175 |
| Всичко | 40,895 | 4,399 | 105 | 45,399 | 113,884 | 25,011 | 1,458 | 140,353 | 5,019 | 1,905 | 175 | 7,059 |

5. Градове съ население повече отъ 50,000 жители —

| | | | | | | | | | | | | |
|---------------------------------|--------|-------|-------|--------|---------|--------|--------|---------|-------|-------|-------|-------|
| 1 помъщение | 5,315 | 10 | — | 5,325 | 5,315 | 10 | — | 5,325 | 1,103 | 109 | 33 | 1,245 |
| 2 помъщения | 14,169 | 238 | — | 14,407 | 28,338 | 476 | — | 28,814 | 1,147 | 239 | 35 | 1,421 |
| 3 " | 8,206 | 396 | 1 | 8,603 | 24,618 | 1,188 | 3 | 25,809 | 677 | 328 | 41 | 1,046 |
| 4 " | 4,339 | 1,372 | 5 | 5,716 | 17,356 | 5,488 | 20 | 22,864 | 345 | 470 | 54 | 869 |
| 5 " | 1,763 | 735 | 7 | 2,505 | 8,815 | 3,675 | 35 | 12,525 | 182 | 319 | 34 | 535 |
| 6 " | 1,339 | 1,368 | 31 | 2,738 | 8,034 | 8,208 | 186 | 16,428 | 100 | 319 | 62 | 481 |
| 7 " | 550 | 565 | 11 | 1,126 | 3,850 | 3,955 | 77 | 7,882 | 41 | 217 | 36 | 294 |
| 8 " | 419 | 946 | 32 | 1,397 | 3,352 | 7,568 | 256 | 11,176 | 33 | 223 | 91 | 347 |
| 9 " | 189 | 436 | 102 | 727 | 1,701 | 3,924 | 918 | 6,543 | 20 | 127 | 63 | 210 |
| 10 " | 136 | 491 | 45 | 672 | 1,360 | 4,910 | 450 | 6,720 | 19 | 108 | 83 | 210 |
| 11 и повече помъщения | 203 | 1,181 | 873 | 2,257 | 2,947 | 16,617 | 17,172 | 36,736 | 17 | 312 | 642 | 971 |
| Всичко | 36,628 | 7,738 | 1,107 | 45,473 | 105,686 | 56,019 | 19,117 | 180,822 | 3,684 | 2,771 | 1,174 | 7,629 |

*) Таблицата включва като жилища всички сгради, въ които се живѣе, макаръ нѣкой отъ тѣхъ да сж предназначени предимно за друга цель (напр., фабрична сграда, въ която се помъщава и жилището на пазача или механика).

1) Тукъ сж включени 2 порутени сгради, въ които се живѣе. — 2) Тукъ сж включени 3 порутени сгради, въ които се живѣе.

3) Тукъ е включена 1 порутена сграда, въ която се живѣе.

Bâtiments et logements

Données d'après le recensement du 31. XII. 1926

Bâtiments d'habitation d'après le nombre des pièces et des étages

| за други цели pour autres buts | | | | В с и ч н о — T o t a l | | | | | | | | Bâtiments d'après le nombre des pièces d'habitation |
|---|-----------------------------|---|-----------------|--------------------------|-----------------------------|---|-----------------|---|-----------------------------|---|-----------------|---|
| N o m b r e s | | | | | | | | | | | | |
| помещенията за живене в сгради — pièces d'habita- tion dans les bâtiments | | | | сградитъ — bâtiments | | | | помещенията за живене въ сгради pièces servant d'habitation dans les bâtiments | | | | |
| едноетажни d'un étage | двуетажни de deux étages | три и повече етажни — de trois étages et au-dessus | всичко total | едноетажни d'un étage | двуетажни de deux étages | три и повече етажни — de trois étages et au-dessus | всичко total | едноетажни d'un étage | двуетажни de deux étages | три и повече етажни — de trois étages et au-dessus | всичко total | |

Villes à population de 5 000 habitants

| | | | | | | | | | | | | |
|-------|--------|-----|--------|--------|-------|-----|--------|--------|--------|-----|--------|------------------------|
| 737 | 125 | 2 | 865 | 2,624 | 148 | 2 | 2,774 | 2,622 | 148 | 2 | 2,772 | 1 pièce |
| 2,136 | 886 | 10 | 3,032 | 6,851 | 742 | 5 | 7,593 | 13,702 | 1,484 | 10 | 15,196 | 2 pièces |
| 1,878 | 1,689 | 33 | 3,600 | 4,774 | 1,527 | 14 | 6,315 | 14,322 | 4,581 | 42 | 18,945 | 3 " |
| 1,444 | 2,116 | 32 | 3,592 | 2,868 | 1,877 | 20 | 4,765 | 11,472 | 7,503 | 80 | 19,060 | 4 " |
| 615 | 1,705 | 30 | 2,350 | 798 | 1,109 | 13 | 1,920 | 3,990 | 5,545 | 65 | 9,600 | 5 " |
| 264 | 1,668 | 42 | 1,974 | 342 | 947 | 13 | 1,302 | 2,052 | 5,682 | 78 | 7,812 | 6 " |
| 126 | 875 | 42 | 1,043 | 112 | 390 | 13 | 515 | 784 | 2,730 | 91 | 3,605 | 7 " |
| 96 | 888 | 64 | 1,048 | 114 | 338 | 18 | 470 | 912 | 2,704 | 144 | 3,760 | 8 " |
| 18 | 315 | 45 | 378 | 13 | 91 | 9 | 113 | 117 | 819 | 81 | 1,017 | 9 " |
| 50 | 310 | — | 360 | 14 | 87 | 3 | 104 | 140 | 870 | 30 | 1,040 | 10 " |
| 68 | 372 | 49 | 489 | 24 | 91 | 11 | 126 | 360 | 1,343 | 198 | 1,901 | 11 pièces et au-dessus |
| 7,432 | 10,950 | 349 | 18,731 | 18,534 | 7,347 | 121 | 26,002 | 50,473 | 33,414 | 821 | 84,708 | Total |

Villes à population de 5,000 à 10,000 habitants

| | | | | | | | | | | | | |
|--------|--------|-----|--------|--------|-------|-----|--------|--------|--------|-----|---------|------------------------|
| 1,334 | 160 | 4 | 1,498 | 5,609 | 224 | 4 | 5,837 | 5,605 | 224 | 4 | 5,833 | 1 pièce |
| 3,570 | 854 | 4 | 4,428 | 13,510 | 1,116 | 4 | 14,630 | 27,020 | 2,232 | 8 | 29,260 | 2 pièces |
| 3,426 | 1,389 | 18 | 4,833 | 9,188 | 1,450 | 7 | 10,645 | 27,564 | 4,350 | 21 | 31,935 | 3 " |
| 2,516 | 2,168 | 12 | 4,696 | 4,926 | 2,120 | 7 | 7,053 | 19,704 | 8,480 | 28 | 28,212 | 4 " |
| 1,080 | 1,485 | 20 | 2,585 | 1,614 | 1,059 | 7 | 2,680 | 8,070 | 5,295 | 35 | 13,400 | 5 " |
| 750 | 1,626 | 66 | 2,442 | 857 | 1,056 | 14 | 1,927 | 5,142 | 6,336 | 84 | 11,562 | 6 " |
| 364 | 819 | 56 | 1,239 | 272 | 399 | 13 | 684 | 1,904 | 2,793 | 91 | 4,788 | 7 " |
| 248 | 680 | 72 | 1,000 | 166 | 323 | 14 | 503 | 1,328 | 2,584 | 112 | 4,024 | 8 " |
| 99 | 450 | 18 | 567 | 54 | 117 | 3 | 174 | 486 | 1,053 | 27 | 1,566 | 9 " |
| 50 | 270 | 80 | 400 | 36 | 89 | 13 | 138 | 369 | 890 | 130 | 1,380 | 10 " |
| 105 | 583 | 304 | 992 | 59 | 125 | 30 | 214 | 814 | 1,880 | 428 | 3,122 | 11 pièces et au-dessus |
| 13,542 | 10,484 | 654 | 24,680 | 36,291 | 8,078 | 116 | 44,435 | 97,997 | 36,117 | 968 | 135,082 | Total |

Villes à population de 10,000 à 20,000 habitants

| | | | | | | | | | | | | |
|-------|--------|-------|--------|--------|-------|-----|--------|--------|--------|-------|---------|------------------------|
| 938 | 103 | 4 | 1,050 | 5,243 | 118 | 4 | 5,365 | 5,243 | 118 | 4 | 5,365 | 1 pièce |
| 2,490 | 838 | 14 | 3,342 | 12,881 | 843 | 11 | 13,735 | 25,762 | 1,686 | 22 | 27,470 | 2 pièces |
| 2,130 | 1,542 | 72 | 3,744 | 8,032 | 1,487 | 31 | 9,550 | 24,096 | 4,461 | 93 | 28,650 | 3 " |
| 1,600 | 2,452 | 128 | 4,180 | 4,720 | 2,027 | 54 | 6,801 | 18,880 | 8,108 | 216 | 27,204 | 4 " |
| 800 | 1,790 | 105 | 2,695 | 1,640 | 1,161 | 34 | 2,835 | 8,200 | 5,805 | 170 | 14,175 | 5 " |
| 528 | 1,962 | 222 | 2,712 | 867 | 1,079 | 51 | 1,997 | 5,202 | 6,474 | 306 | 11,982 | 6 " |
| 217 | 1,225 | 203 | 1,645 | 297 | 511 | 36 | 844 | 2,079 | 3,577 | 252 | 5,908 | 7 " |
| 144 | 888 | 288 | 1,320 | 161 | 416 | 41 | 618 | 1,288 | 3,328 | 328 | 4,944 | 8 " |
| 72 | 486 | 126 | 684 | 69 | 151 | 24 | 244 | 621 | 1,359 | 216 | 2,196 | 9 " |
| 90 | 490 | 160 | 740 | 50 | 138 | 26 | 214 | 500 | 1,380 | 260 | 2,140 | 10 " |
| 138 | 969 | 480 | 1,587 | 64 | 198 | 75 | 337 | 1,076 | 3,092 | 1,097 | 5,265 | 11 pièces et au-dessus |
| 9,147 | 12,750 | 1,802 | 23,699 | 34,024 | 8,129 | 387 | 42,540 | 92,947 | 39,388 | 2,964 | 135,299 | Total |

Villes à population de 20,000 à 50,000 habitants

| | | | | | | | | | | | | |
|--------|-------|-------|--------|--------|-------|-----|--------|---------|--------|-------|---------|------------------------|
| 1,564 | 105 | 5 | 1,674 | 7,929 | 113 | 5 | 8,047 | 7,929 | 113 | 5 | 8,047 | 1 pièce |
| 3,298 | 430 | 14 | 3,742 | 16,713 | 468 | 7 | 17,188 | 33,426 | 936 | 14 | 34,376 | 2 pièces |
| 2,698 | 822 | 24 | 3,544 | 10,571 | 895 | 9 | 11,475 | 31,713 | 2,685 | 27 | 34,425 | 3 " |
| 1,972 | 1,480 | 24 | 3,476 | 5,917 | 1,373 | 8 | 7,298 | 23,663 | 5,492 | 32 | 29,192 | 4 " |
| 890 | 1,250 | 50 | 2,190 | 2,312 | 825 | 14 | 3,151 | 11,560 | 4,125 | 70 | 15,755 | 5 " |
| 654 | 1,314 | 114 | 2,082 | 1,275 | 930 | 27 | 2,232 | 7,650 | 5,580 | 162 | 13,392 | 6 " |
| 335 | 952 | 35 | 1,372 | 543 | 433 | 11 | 992 | 3,801 | 3,066 | 77 | 6,944 | 7 " |
| 312 | 904 | 136 | 1,352 | 327 | 526 | 29 | 882 | 2,616 | 4,208 | 232 | 7,056 | 8 " |
| 72 | 603 | 90 | 765 | 117 | 191 | 19 | 327 | 1,053 | 1,719 | 171 | 2,943 | 9 " |
| 160 | 570 | 240 | 970 | 94 | 208 | 30 | 332 | 940 | 2,080 | 300 | 3,320 | 10 " |
| 166 | 1,542 | 922 | 2,630 | 116 | 337 | 121 | 574 | 1,639 | 4,979 | 2,022 | 8,690 | 11 pièces et au-dessus |
| 12,161 | 9,972 | 1,654 | 23,787 | 45,914 | 6,304 | 280 | 52,498 | 126,045 | 34,983 | 3,112 | 164,140 | Total |

Villes à population de plus de 50,000 habitants

| | | | | | | | | | | | | |
|-------|--------|--------|--------|--------|--------|-------|--------|---------|--------|--------|---------|------------------------|
| 1,103 | 109 | 33 | 1,245 | 6,418 | 119 | 33 | 6,570 | 6,418 | 119 | 33 | 6,570 | 1 pièce |
| 2,294 | 478 | 70 | 2,842 | 15,316 | 477 | 35 | 15,828 | 30,632 | 954 | 70 | 31,656 | 2 pièces |
| 2,031 | 984 | 123 | 3,138 | 8,883 | 724 | 42 | 9,649 | 26,649 | 2,172 | 126 | 28,947 | 3 " |
| 1,380 | 1,880 | 216 | 3,476 | 4,684 | 1,842 | 59 | 6,585 | 18,736 | 7,368 | 236 | 26,340 | 4 " |
| 910 | 1,595 | 170 | 2,675 | 1,945 | 1,054 | 41 | 3,040 | 9,725 | 5,270 | 205 | 15,200 | 5 " |
| 600 | 1,914 | 372 | 2,886 | 1,439 | 1,687 | 93 | 3,219 | 8,634 | 10,122 | 558 | 19,314 | 6 " |
| 287 | 1,519 | 252 | 2,058 | 591 | 782 | 47 | 1,420 | 4,137 | 5,474 | 329 | 9,940 | 7 " |
| 264 | 1,784 | 728 | 2,776 | 452 | 1,169 | 123 | 1,744 | 3,616 | 9,352 | 984 | 13,952 | 8 " |
| 180 | 1,143 | 567 | 1,890 | 209 | 563 | 165 | 937 | 1,881 | 5,067 | 1,485 | 8,433 | 9 " |
| 190 | 1,030 | 830 | 2,100 | 155 | 599 | 128 | 882 | 1,550 | 5,990 | 1,280 | 8,820 | 10 " |
| 227 | 4,417 | 13,249 | 17,893 | 220 | 1,493 | 1,515 | 3,228 | 3,174 | 21,034 | 30,421 | 54,629 | 11 pièces et au-dessus |
| 9,466 | 16,903 | 16,610 | 42,979 | 40,312 | 10,509 | 2,281 | 53,102 | 115,152 | 72,922 | 35,727 | 223,801 | Total |

*) Ce tableau comprend comme habitations tous les bâtiments dans lesquels on demeure, bien que quelques un d'entre eux soient destinés de préférence à d'autres buts (par exemple, bâtiments de fabrique où se trouve le logement du gardien ou du mécanicien).
 1) Y compris 2 bâtiments démolis où l'on demeure. — 2) Y compris 3 bâtiments démolis où l'on demeure. — 3) Y compris 1 bâtiment démolit où l'on demeure.

1. Жилищни сгради споредъ броя на помѣщенията и етажитѣ —

(Продължение и край)

| Сгради споредъ броя на жилищнитѣ помѣщения | Сгради само за живѣне — Bâtiments d'habitation seulement | | | | | | | | Сгради за живѣне и Bâtiments d'habitation et | | | |
|--|--|--------------------------|--|--------------|--|--------------------------|--|--------------|--|--------------------------|--|--------------|
| | Б р о й | | | | | | | | | | | |
| | сградитѣ — bâtiments | | | | помѣщенията за живѣне въ сгради — pièces d'habitation dans les bâtiments | | | | сградитѣ — bâtiments | | | |
| | едноетажни d'un étage | двуетажни de deux étages | три и повече етажни — de trois étages et au-dessus | всичко total | едноетажни d'un étage | двуетажни de deux étages | три и повече етажни — de trois étages et au-dessus | всичко total | едноетажни d'un étage | двуетажни de deux étages | три и повече етажни — de trois étages et au-dessus | всичко total |

6. Всичко за градоветѣ —

А. Абсолютни числа —

| | | | | | | | | | | | | |
|---------------------------------|---------|--------|-------|---------|---------|---------|--------|---------|--------|--------|-------|--------|
| 1 помѣщение | 22,146 | 114 | — | 22,260 | 22,141 | 114 | — | 22,255 | 5,677 | 608 | 48 | 6,333 |
| 2 помѣщения | 58,377 | 1,903 | 6 | 60,286 | 116,754 | 3,806 | 12 | 120,572 | 6,894 | 1,743 | 56 | 8,693 |
| 3 " | 37,397 | 3,941 | 13 | 41,351 | 112,191 | 11,823 | 39 | 124,053 | 4,051 | 2,142 | 90 | 6,283 |
| 4 " | 20,887 | 6,715 | 45 | 27,647 | 83,548 | 26,860 | 180 | 110,588 | 2,228 | 2,524 | 103 | 4,855 |
| 5 " | 7,450 | 3,643 | 34 | 11,127 | 37,250 | 18,215 | 170 | 55,635 | 859 | 1,565 | 75 | 2,499 |
| 6 " | 4,314 | 4,285 | 62 | 8,661 | 25,884 | 25,710 | 372 | 51,966 | 466 | 1,414 | 136 | 2,016 |
| 7 " | 1,618 | 1,750 | 36 | 3,404 | 11,326 | 12,250 | 252 | 23,828 | 197 | 770 | 84 | 1,051 |
| 8 " | 1,087 | 2,129 | 64 | 3,280 | 8,696 | 17,032 | 512 | 26,240 | 133 | 643 | 161 | 937 |
| 9 " | 413 | 780 | 126 | 1,319 | 3,717 | 7,020 | 1,134 | 11,871 | 49 | 333 | 94 | 476 |
| 10 " | 295 | 849 | 69 | 1 213 | 2,950 | 8,490 | 690 | 12,130 | 54 | 272 | 131 | 457 |
| 11 и повече помѣщения | 431 | 1,691 | 983 | 3,105 | 6,409 | 24,445 | 19,162 | 50,016 | 52 | 553 | 769 | 1,374 |
| Всичко | 154,415 | 27,800 | 1,438 | 183,653 | 430,866 | 155,765 | 22,523 | 609,154 | 20,660 | 12,567 | 1,747 | 34,974 |

В. Относителни числа —

| | | | | | | | | | | | | |
|---------------------------------|-------|-------|-------|-------|-------|-------|-------|-------|-------|-------|-------|-------|
| 1 помѣщение | 14'3 | 0'4 | — | 12'1 | 5'1 | 0'1 | — | 3'6 | 27'4 | 4'8 | 2'8 | 18'1 |
| 2 помѣщения | 37'8 | 6'8 | 0'4 | 32'8 | 27'1 | 2'4 | 0'0 | 19'8 | 33'5 | 13'9 | 3'2 | 24'9 |
| 3 " | 24'2 | 14'2 | 0'9 | 22'5 | 26'0 | 7'6 | 0'2 | 20'4 | 19'6 | 17'0 | 5'1 | 18'0 |
| 4 " | 13'5 | 24'2 | 3'1 | 15'1 | 19'4 | 17'2 | 0'8 | 18'2 | 10'8 | 20'1 | 5'9 | 13'9 |
| 5 " | 4'8 | 13'1 | 2'4 | 6'1 | 8'7 | 11'7 | 0'8 | 9'1 | 4'2 | 12'5 | 4'3 | 7'1 |
| 6 " | 2'8 | 15'4 | 4'3 | 4'7 | 6'0 | 16'5 | 1'6 | 8'5 | 2'3 | 11'3 | 7'8 | 5'7 |
| 7 " | 1'1 | 6'3 | 2'5 | 1'8 | 2'6 | 7'9 | 1'1 | 3'9 | 0'9 | 6'1 | 4'8 | 3'0 |
| 8 " | 0'7 | 7'7 | 4'4 | 1'8 | 2'0 | 10'9 | 2'3 | 4'3 | 0'6 | 5'1 | 9'2 | 2'7 |
| 9 " | 0'3 | 2'8 | 8'8 | 0'7 | 0'9 | 4'5 | 5'0 | 2'0 | 0'2 | 2'6 | 5'4 | 1'4 |
| 10 " | 0'2 | 3'0 | 4'8 | 0'7 | 0'7 | 5'5 | 3'1 | 2'0 | 0'3 | 2'2 | 7'5 | 1'3 |
| 11 и повече помѣщения | 0'3 | 6'1 | 68'4 | 1'7 | 1'5 | 15'7 | 85'1 | 8'2 | 0'2 | 4'4 | 44'0 | 3'9 |
| Всичко | 100'0 | 100'0 | 100'0 | 100'0 | 100'0 | 100'0 | 100'0 | 100'0 | 100'0 | 100'0 | 100'0 | 100'0 |

Всичко за селата съ население повече отъ 3,000 жители —

А. Абсолютни числа —

| | | | | | | | | | | | | |
|---------------------------------|--------|--------|----|--------|---------|--------|-----|---------|--------|-------|----|--------|
| 1 помѣщение | 5,372 | 110 | 1 | 5,483 | 5,365 | 109 | 1 | 5,475 | 2,750 | 266 | 4 | 3,020 |
| 2 помѣщения | 24,201 | 1,277 | 1 | 25,479 | 48,402 | 2,554 | 2 | 50,958 | 5,556 | 770 | 5 | 6,331 |
| 3 " | 22,331 | 2,016 | 7 | 24,354 | 66,993 | 6,048 | 21 | 73,062 | 4,845 | 914 | 3 | 5,762 |
| 4 " | 11,621 | 2,958 | 10 | 14,589 | 46,484 | 11,832 | 40 | 58,356 | 2,566 | 988 | 4 | 3,558 |
| 5 " | 3,344 | 1,566 | 6 | 4,916 | 16,720 | 7,830 | 30 | 24,580 | 899 | 601 | 6 | 1,506 |
| 6 " | 1,245 | 1,298 | 8 | 2,551 | 7,470 | 7,788 | 48 | 15,306 | 386 | 473 | 5 | 864 |
| 7 " | 339 | 401 | 3 | 743 | 2,373 | 2,807 | 21 | 5,201 | 160 | 227 | 4 | 391 |
| 8 " | 173 | 328 | 9 | 510 | 1,384 | 2,624 | 72 | 4,080 | 87 | 181 | 11 | 279 |
| 9 " | 55 | 89 | 4 | 148 | 495 | 801 | 36 | 1,332 | 26 | 65 | 4 | 95 |
| 10 " | 30 | 72 | 6 | 108 | 300 | 720 | 60 | 1,080 | 25 | 61 | 5 | 91 |
| 11 и повече помѣщения | 50 | 99 | 17 | 166 | 745 | 1,540 | 251 | 2,536 | 23 | 81 | 16 | 120 |
| Всичко | 68,761 | 10,214 | 72 | 79,047 | 196,731 | 44,653 | 582 | 241,966 | 17,323 | 4,627 | 67 | 22,017 |

В. Относителни числа —

| | | | | | | | | | | | | |
|---------------------------------|-------|-------|-------|-------|-------|-------|-------|-------|-------|-------|-------|-------|
| 1 помѣщение | 7'8 | 1'1 | 1'4 | 6'9 | 2'7 | 0'3 | 0'2 | 2'3 | 15'9 | 5'8 | 6'0 | 13'7 |
| 2 помѣщения | 35'2 | 12'5 | 1'4 | 32'2 | 24'6 | 5'7 | 0'3 | 21'1 | 32'1 | 16'6 | 7'5 | 28'8 |
| 3 " | 32'5 | 19'7 | 9'7 | 30'8 | 34'0 | 13'5 | 3'6 | 30'2 | 27'9 | 19'8 | 4'5 | 26'2 |
| 4 " | 16'9 | 29'0 | 13'9 | 18'5 | 23'6 | 26'5 | 6'9 | 24'1 | 14'8 | 21'4 | 5'9 | 16'2 |
| 5 " | 4'9 | 15'3 | 8'3 | 6'2 | 8'5 | 17'5 | 5'1 | 10'2 | 5'2 | 13'0 | 8'9 | 6'8 |
| 6 " | 1'8 | 12'7 | 11'1 | 3'2 | 3'8 | 17'4 | 8'3 | 6'3 | 2'2 | 10'2 | 7'5 | 3'9 |
| 7 " | 0'5 | 3'9 | 4'2 | 0'9 | 1'2 | 6'3 | 3'6 | 2'2 | 0'9 | 4'9 | 5'9 | 1'8 |
| 8 " | 0'2 | 3'2 | 12'5 | 0'7 | 0'7 | 5'9 | 12'4 | 1'7 | 0'5 | 3'9 | 16'5 | 1'3 |
| 9 " | 0'1 | 0'9 | 5'6 | 0'2 | 0'3 | 1'8 | 6'2 | 0'5 | 0'2 | 1'4 | 5'9 | 0'4 |
| 10 " | 0'0 | 0'7 | 8'3 | 0'2 | 0'2 | 1'6 | 10'3 | 0'4 | 0'2 | 1'3 | 7'5 | 0'4 |
| 11 и повече помѣщения | 0'1 | 1'0 | 23'6 | 0'2 | 0'4 | 3'5 | 43'1 | 1'0 | 0'1 | 1'7 | 23'9 | 0'5 |
| Всичко | 100'0 | 100'0 | 100'0 | 100'0 | 100'0 | 100'0 | 100'0 | 100'0 | 100'0 | 100'0 | 100'0 | 100'0 |

1) Тукъ сж включени 5 порутени сгради, въ които се живѣе

2) Тукъ е включена 1 порутена сграда въ която се живѣе

3) Тукъ сж включени 7 порутени сгради, въ които се живѣе.

Bâtiments d'habitation d'après le nombre des pièces et des étages

(Suite et fin)

| за други цели pour autres buts | | | | В с и ч к о — T o t a l | | | | | | | | Bâtiments d'après le nombre des pièces d'habitation | | | | | | | |
|--|-----------------------------|---|-----------------|--------------------------|-----------------------------|--|-----------------|---|-----------------------------|---|-----------------|---|---|---|-----------------|--|-----------------|--|--|
| N o m b r e d e s | | | | сградитъ — bâtiments | | | | помещенията за живене въ сгради pièces servant d'habitation dans les bâtiments | | | | | | | | | | | |
| помещенията за живене въ сгради — pièces d'habitation dans les bâtiments | | | | едноетажни d'un étage | | | | двуетажни de deux étages | | | | | три и повече етажни — de trois étages et au-dessus | | | | всичко total | | |
| едноетажни d'un étage | двуетажни de deux étages | три и повече етажни — de trois étages et au-dessus | всичко total | едноетажни d'un étage | двуетажни de deux étages | три и повече етажни — des trois étages et au-dessus | всичко total | едноетажни d'un étage | двуетажни de deux étages | три и повече етажни — de trois étages et au-dessus | всичко total | едноетажни d'un étage | двуетажни de deux étages | три и повече етажни — de trois étages et au-dessus | всичко total | | | | |

Total pour les villes

Chiffres absolus

| | | | | | | | | | | | | |
|--------|--------|--------|---------|---------|--------|-------|---------|---------|---------|--------|---------|------------------------|
| 5,676 | 608 | 48 | 6,332 | 27,823 | 722 | 48 | 28,593 | 27,817 | 722 | 48 | 28,587 | 1 pièce |
| 13,788 | 3,486 | 112 | 17,386 | 65,271 | 3 646 | 62 | 68,979 | 130,542 | 7,292 | 124 | 137,958 | 2 pièces |
| 12,153 | 6,426 | 270 | 18,849 | 41,448 | 6,083 | 103 | 47,634 | 124,344 | 18,249 | 309 | 142,902 | 3 " |
| 8,912 | 10,096 | 412 | 19,420 | 23,115 | 9,239 | 148 | 32,502 | 92,460 | 36,956 | 592 | 130,008 | 4 " |
| 4,295 | 7,825 | 375 | 12,495 | 8,309 | 5,208 | 109 | 13,626 | 41,545 | 26,040 | 545 | 68,130 | 5 " |
| 2,796 | 8,484 | 816 | 12,096 | 4,780 | 5,699 | 198 | 10,677 | 28,680 | 34,194 | 1,188 | 64,062 | 6 " |
| 1,379 | 5,390 | 588 | 7,357 | 1,815 | 2,520 | 120 | 4,455 | 12,705 | 17,640 | 840 | 31,185 | 7 " |
| 1,064 | 5,144 | 1,288 | 7,496 | 1,220 | 2,772 | 225 | 4,217 | 9,760 | 22,175 | 1,800 | 33,736 | 8 " |
| 441 | 2,997 | 846 | 4,284 | 462 | 1,113 | 220 | 1,795 | 4,158 | 10,017 | 1,980 | 16,155 | 9 " |
| 540 | 2,720 | 1,310 | 4,570 | 349 | 1,121 | 200 | 1,670 | 3,490 | 11,210 | 2,000 | 16,700 | 10 " |
| 704 | 7,883 | 15,004 | 23,591 | 483 | 2,244 | 1,752 | 4,479 | 7,113 | 32,328 | 34,166 | 73,607 | 11 pièces et au-dessus |
| 51,748 | 61,059 | 21,069 | 133,876 | 175,075 | 40,367 | 3,185 | 218,627 | 482,614 | 216,824 | 43,592 | 743,030 | Total |

Chiffres relatifs

| | | | | | | | | | | | | |
|-------|-------|-------|-------|-------|-------|-------|-------|-------|-------|-------|-------|------------------------|
| 10·9 | 1·0 | 0·2 | 4·8 | 15·9 | 1·8 | 1·5 | 13·1 | 5·8 | 0·4 | 0·1 | 3·8 | 1 pièce |
| 26·7 | 5·7 | 0·6 | 13·0 | 37·3 | 9·0 | 1·9 | 31·5 | 27·0 | 3·4 | 0·3 | 18·6 | 2 pièces |
| 23·5 | 10·5 | 1·3 | 14·0 | 23·7 | 15·0 | 3·2 | 21·8 | 25·8 | 8·4 | 0·7 | 19·2 | 3 " |
| 17·2 | 16·6 | 1·9 | 14·5 | 13·2 | 22·9 | 4·7 | 14·9 | 19·2 | 17·0 | 1·4 | 17·5 | 4 " |
| 8·3 | 12·8 | 1·8 | 9·4 | 4·7 | 12·9 | 3·4 | 6·3 | 8·6 | 12·0 | 1·3 | 9·2 | 5 " |
| 5·4 | 13·8 | 3·9 | 9·0 | 2·7 | 14·1 | 6·2 | 4·9 | 5·9 | 15·8 | 2·7 | 8·6 | 6 " |
| 2·7 | 8·8 | 2·8 | 5·5 | 1·0 | 6·2 | 3·8 | 2·0 | 2·6 | 8·1 | 1·9 | 4·2 | 7 " |
| 2·1 | 8·5 | 6·1 | 5·6 | 0·7 | 6·9 | 7·1 | 1·9 | 2·0 | 10·2 | 4·1 | 4·6 | 8 " |
| 0·8 | 4·9 | 4·0 | 3·2 | 0·3 | 2·8 | 6·9 | 0·8 | 0·9 | 4·6 | 4·5 | 2·1 | 9 " |
| 1·0 | 4·5 | 6·2 | 3·4 | 0·2 | 2·8 | 6·3 | 0·8 | 0·7 | 5·2 | 4·6 | 2·3 | 10 " |
| 1·4 | 12·9 | 71·2 | 17·6 | 0·3 | 5·6 | 55·0 | 2·0 | 1·5 | 14·9 | 78·4 | 9·9 | 11 pièces et au-dessus |
| 100·0 | 100·0 | 100·0 | 100·0 | 100·0 | 100·0 | 100·0 | 100·0 | 100·0 | 100·0 | 100·0 | 100·0 | En général |

Total pour les villages à population de plus de 3,000 habitants

Chiffres absolus

| | | | | | | | | | | | | |
|--------|--------|-----|--------|--------|--------|-----|---------|---------|--------|-------|---------|------------------------|
| 2,749 | 266 | 4 | 3,019 | 8,122 | 376 | 5 | 8,503 | 8,114 | 375 | 5 | 8,494 | 1 pièce |
| 11,112 | 1,540 | 10 | 12,662 | 29,757 | 2,047 | 6 | 31,810 | 59,514 | 4,094 | 12 | 63,620 | 2 pièces |
| 14,535 | 2,742 | 9 | 17,286 | 27,176 | 2,930 | 10 | 30,116 | 81,528 | 8,790 | 30 | 90,348 | 3 " |
| 10,264 | 3,952 | 16 | 14,232 | 14,187 | 3,946 | 14 | 18,147 | 56,748 | 15,784 | 56 | 72,588 | 4 " |
| 4,495 | 3,005 | 30 | 7,530 | 4,243 | 2,167 | 12 | 6,422 | 21,215 | 10,835 | 60 | 32,110 | 5 " |
| 2,316 | 2,838 | 30 | 5,184 | 1,631 | 1,771 | 13 | 3,415 | 9,786 | 10,626 | 78 | 20,490 | 6 " |
| 1,120 | 1,589 | 28 | 2,737 | 499 | 628 | 7 | 1,134 | 3,493 | 4,396 | 49 | 7,938 | 7 " |
| 696 | 1,448 | 88 | 2,232 | 260 | 509 | 20 | 789 | 2,080 | 4,072 | 160 | 6,312 | 8 " |
| 234 | 585 | 36 | 855 | 81 | 154 | 8 | 243 | 729 | 1,386 | 72 | 2,187 | 9 " |
| 250 | 610 | 50 | 910 | 55 | 133 | 11 | 199 | 550 | 1,330 | 110 | 1,990 | 10 " |
| 311 | 1,045 | 297 | 1,653 | 73 | 180 | 33 | 286 | 1,056 | 2,585 | 548 | 4,189 | 11 pièces et au-dessus |
| 48,082 | 19,620 | 598 | 68,300 | 86,084 | 14,841 | 139 | 101,064 | 244,813 | 64,273 | 1,180 | 310,266 | Total |

Chiffres relatifs

| | | | | | | | | | | | | |
|-------|-------|-------|-------|-------|-------|-------|-------|-------|-------|-------|-------|------------------------|
| 5·7 | 1·4 | 0·7 | 4·4 | 9·4 | 2·5 | 3·6 | 8·4 | 3·3 | 0·6 | 0·4 | 2·7 | 1 pièce |
| 23·1 | 7·9 | 1·7 | 18·5 | 34·6 | 13·8 | 4·3 | 31·5 | 24·3 | 6·4 | 1·0 | 20·5 | 2 pièces |
| 30·2 | 13·9 | 1·5 | 25·3 | 31·6 | 19·8 | 7·2 | 29·8 | 33·3 | 13·7 | 2·5 | 29·1 | 3 " |
| 21·4 | 20·1 | 2·7 | 20·8 | 16·4 | 26·6 | 10·1 | 17·9 | 23·2 | 24·5 | 4·8 | 23·4 | 4 " |
| 9·4 | 15·3 | 5·0 | 11·0 | 4·9 | 14·6 | 8·6 | 6·4 | 8·7 | 16·8 | 5·1 | 10·4 | 5 " |
| 4·8 | 14·5 | 5·0 | 7·6 | 1·9 | 11·9 | 9·4 | 3·4 | 4·0 | 16·5 | 6·6 | 6·6 | 6 " |
| 2·3 | 8·1 | 4·7 | 4·0 | 0·6 | 4·2 | 5·0 | 1·1 | 1·4 | 6·8 | 4·2 | 2·6 | 7 " |
| 1·4 | 7·4 | 14·7 | 3·3 | 0·3 | 3·5 | 14·4 | 0·8 | 0·9 | 6·4 | 13·6 | 2·0 | 8 " |
| 0·5 | 2·9 | 6·0 | 1·3 | 0·1 | 1·0 | 5·8 | 0·2 | 0·3 | 2·2 | 6·1 | 0·7 | 9 " |
| 0·5 | 3·1 | 8·4 | 1·4 | 0·1 | 0·9 | 7·9 | 0·2 | 0·2 | 2·1 | 9·3 | 0·6 | 10 " |
| 0·7 | 5·4 | 49·6 | 2·4 | 0·1 | 1·2 | 23·7 | 0·3 | 0·4 | 4·0 | 46·4 | 1·4 | 11 pièces et au-dessus |
| 100·0 | 100·0 | 100·0 | 100·0 | 100·0 | 100·0 | 100·0 | 100·0 | 100·0 | 100·0 | 100·0 | 100·0 | Total |

1) Y compris 5 bâtiments démolis où l'on demeure

2) " " 1 bâtiments démolis " " "

3) " " 7 bâtiments démolis " " "

2. Жилищни сгради по предназначение въ свързка 2. Bâtiments d'habitation d'après leur destination, en connexion

| Сгради, споредъ предназначението имъ | Сгради, споредъ броя на етажитъ | Брой на Nombre des | | Жилища въ жилищни сгради — Logements dans des bâtiments d'habitation | | | | | | | | | Жилища въ не- Logements habi- | | |
|--------------------------------------|---------------------------------|--|----------------------|---|-------------------------------|----------------|---|-------------------------------|----------------|--|-------------------------------|----------------|---|-------------------------------|----------------|
| | | жилищнитъ сгради bâtiments d'habitation | помещенията — pièces | Брой на помещенията, служещи за живѣне | | | Брой на живущитъ въ тѣхъ Nombre des ménages et personnes y habitant | | | | | | Брой на нежи- лищнитъ помѣ- щенията, служещи за живѣне | | |
| | | | | Nombre des pièces destinées à l'habitation | | | домакинства ménages | | | лица съставляващи домакинствата personnes compo- sant les ménages | | | Nombre des pièces destinées à l'habitation | | |
| | | | | на собственици de propriétaires | на наематели de locataires | всичко — total | на собственици de propriétaires | на наематели de locataires | всичко — total | на собственици de propriétaires | на наематели de locataires | всичко — total | на собственици de propriétaires | на наематели de locataires | всичко — total |

1. Градове съ население до 5,000 жители —

| | | | | | | | | | | | | | | | |
|----------------------------------|---------------------|---------------|---------------|---------------|---------------|---------------|---------------|--------------|---------------|---------------|---------------|----------------|---|----|----|
| Сгради само за живѣне . . . | Едноетажни . . . | 15,533 | 43,041 | 30,856 | 6,652 | 37,508 | 11,754 | 3,563 | 15,317 | 49,615 | 12,116 | 61,731 | — | — | — |
| | Двуетажни . . . | 4,738 | 22,464 | 14,142 | 4,395 | 18,537 | 3,969 | 1,890 | 5,859 | 16,348 | 6,538 | 22,886 | — | — | — |
| | Три и пов. етажни | 59 | 472 | 164 | 160 | 324 | 44 | 61 | 105 | 205 | 300 | 505 | — | — | — |
| | Всичко . . . | 20,330 | 65,977 | 45,162 | 11,207 | 56,369 | 15,767 | 5,514 | 21,281 | 65,168 | 18,954 | 85,122 | — | — | — |
| Сгради за живѣне и за други цели | Едноетажни . . . | 3,001 | 7,432 | 5,123 | 1,258 | 6,381 | 2,146 | 735 | 2,881 | 9,466 | 2,572 | 12,038 | — | 4 | 6 |
| | Двуетажни . . . | 2,609 | 10,950 | 6,982 | 2,452 | 9,434 | 2,101 | 1,188 | 3,289 | 8,886 | 4,161 | 13,047 | — | 6 | 6 |
| | Три и пов. етажни | 62 | 349 | 184 | 81 | 265 | 48 | 45 | 93 | 200 | 95 | 295 | — | — | — |
| | Всичко . . . | 5,672 | 18,731 | 12,289 | 3,791 | 16,080 | 4,295 | 1,968 | 6,263 | 18,552 | 6,828 | 25,380 | 4 | 12 | 16 |
| Всичко I и II групи | Едноетажни . . . | 18,534 | 50,473 | 35,979 | 7,910 | 43,889 | 13,900 | 4,298 | 18,198 | 59,081 | 14,688 | 73,769 | 4 | 6 | 10 |
| | Двуетажни . . . | 7,347 | 33,414 | 21,124 | 6,847 | 27,971 | 6,070 | 3,078 | 9,148 | 25,234 | 10,639 | 35,933 | — | 6 | 6 |
| | Три и пов. етажни | 121 | 821 | 348 | 241 | 589 | 92 | 105 | 198 | 405 | 395 | 800 | — | — | — |
| | Всичко . . . | 26,002 | 84,708 | 57,451 | 14,998 | 72,449 | 20,062 | 7,482 | 27,544 | 84,720 | 25,782 | 110,502 | 4 | 12 | 16 |

2. Градове съ население отъ 5,000—10,000 жители —

| | | | | | | | | | | | | | | | |
|----------------------------------|---------------------|---------------|----------------|---------------|---------------|----------------|---------------|---------------|---------------|----------------|---------------|----------------|---|----|----|
| Сгради само за живѣне . . . | Едноетажни . . . | 30,952 | 84,455 | 61,757½ | 15,874½ | 77,632 | 24,592 | 9,552 | 34,144 | 105,931 | 31,051 | 136,982 | — | 4 | 4 |
| | Двуетажни . . . | 5,597 | 25,638 | 16,441½ | 6,098½ | 22,540 | 5,044 | 3,344 | 8,388 | 23,164 | 11,072 | 34,236 | — | — | — |
| | Три и пов. етажни | 38 | 314 | 110 | 107 | 217 | 25 | 43 | 68 | 123 | 180 | 303 | — | — | — |
| | Всичко . . . | 36,587 | 110,402 | 78,309 | 22,080 | 100,389 | 29,661 | 12,939 | 42,600 | 129,218 | 42,303 | 171,521 | — | 4 | 4 |
| Сгради за живѣне и за други цели | Едноетажни . . . | 5,339 | 13,542 | 8,307½ | 3,955½ | 12,263 | 3,561 | 2,121 | 5,682 | 16,170 | 7,782 | 23,952 | 5 | 37 | 42 |
| | Двуетажни . . . | 2,481 | 10,484 | 6,346½ | 2,956½ | 9,303 | 1,943 | 1,594 | 3,537 | 8,999 | 4,925 | 13,924 | — | 17 | 17 |
| | Три и пов. етажни | 78 | 654 | 258 | 275 | 533 | 56 | 107 | 163 | 303 | 475 | 778 | — | — | — |
| | Всичко . . . | 7,898 | 24,680 | 14,912 | 7,187 | 22,099 | 5,560 | 3,822 | 9,382 | 25,472 | 13,182 | 38,654 | 5 | 54 | 59 |
| Всичко I и II групи | Едноетажни . . . | 36,291 | 97,997 | 70,065 | 19,830 | 89,895 | 28,153 | 11,673 | 39,826 | 122,101 | 38,833 | 160,934 | 5 | 41 | 46 |
| | Двуетажни . . . | 8,078 | 36,117 | 22,788 | 9,055 | 31,843 | 6,987 | 4,938 | 11,925 | 32,163 | 15,997 | 48,160 | — | 17 | 17 |
| | Три и пов. етажни | 116 | 968 | 368 | 382 | 750 | 81 | 150 | 231 | 426 | 655 | 1,081 | — | — | — |
| | Всичко . . . | 44,485 | 135,082 | 93,221 | 29,267 | 122,488 | 35,221 | 16,761 | 51,982 | 154,690 | 55,485 | 210,175 | 5 | 58 | 63 |

3. Градове съ население отъ 10,000—20,000 жители —

| | | | | | | | | | | | | | | | |
|----------------------------------|---------------------|---------------|----------------|----------------|----------------|----------------|---------------|---------------|---------------|----------------|---------------|----------------|---|----|----|
| Сгради само за живѣне . . . | Едноетажни . . . | 30,407 | 83,800 | 57,198½ | 18,286½ | 75,485 | 23,104 | 10,571 | 33,675 | 94,777 | 34,065 | 128,842 | — | 1 | 1 |
| | Двуетажни . . . | 5,328 | 26,638 | 14,905½ | 8,797½ | 23,703 | 4,361 | 4,148 | 8,509 | 18,059 | 12,112 | 30,171 | — | — | — |
| | Три и пов. етажни | 129 | 1,162 | 398 | 398 | 796 | 97 | 139 | 236 | 380 | 373 | 753 | — | — | — |
| | Всичко . . . | 35,864 | 111,600 | 72,502 | 27,482 | 99,984 | 27,562 | 14,858 | 42,420 | 113,216 | 46,550 | 159,766 | — | 1 | 1 |
| Сгради за живѣне и за други цели | Едноетажни . . . | 3,617 | 9,147 | 5,875 | 2,085 | 7,960 | 2,460 | 1,311 | 3,771 | 10,581 | 3,947 | 14,528 | 3 | 19 | 22 |
| | Двуетажни . . . | 2,801 | 12,750 | 7,161½ | 3,992½ | 11,154 | 1,949 | 4,127 | 9,178 | 5,711 | 14,889 | 14,889 | 1 | 13 | 14 |
| | Три и пов. етажни | 258 | 1,802 | 891 | 624 | 1,515 | 204 | 252 | 456 | 934 | 641 | 1,575 | — | — | — |
| | Всичко . . . | 6,676 | 23,699 | 13,927½ | 6,701½ | 20,629 | 4,842 | 3,512 | 8,354 | 20,693 | 10,299 | 30,992 | 4 | 32 | 36 |
| Всичко I и II групи | Едноетажни . . . | 34,024 | 92,917 | 63,073½ | 20,371½ | 83,445 | 25,564 | 11,882 | 37,446 | 105,358 | 38,012 | 143,370 | 3 | 20 | 23 |
| | Двуетажни . . . | 8,129 | 39,388 | 22,067 | 12,790 | 34,857 | 6,539 | 6,097 | 12,636 | 27,237 | 17,823 | 45,060 | 1 | 13 | 14 |
| | Три и пов. етажни | 387 | 2,964 | 1,289 | 1,022 | 2,311 | 301 | 391 | 692 | 1,314 | 1,014 | 2,328 | — | — | — |
| | Всичко . . . | 42,540 | 135,299 | 86,429½ | 34,183½ | 120,613 | 32,404 | 18,370 | 50,774 | 133,909 | 56,849 | 190,758 | 4 | 33 | 37 |

4. Градове съ население отъ 20,000—50,000 жители —

| | | | | | | | | | | | | | | | |
|-----------------------------|---------------------|---------------|----------------|---------------|---------------|----------------|---------------|---------------|---------------|----------------|---------------|----------------|---|-----|---|
| Сгради само за живѣне . . . | Едноетажни . . . | 40,895 | 113,884 | 76,422½ | 30,375½ | 106,798 | 32,777 | 18,052 | 50,829 | 129,877 | 63,332 | 193,209 | 2 | — | 2 |
| | Двуетажни . . . | 4,399 | 25,011 | 13,205½ | 8,968½ | 22,174 | 3,637 | 4,170 | 7,807 | 15,805 | 15,034 | 30,839 | — | — | — |
| | Три и пов. етажни | 105 | 1,458 | 308 | 480 | 788 | 67 | 144 | 211 | 298 | 915 | 1,213 | — | — | — |
| | Всичко . . . | 45,399 | 140,353 | 89,936 | 39,824 | 129,760 | 36,481 | 22,366 | 58,847 | 147,980 | 79,281 | 225,261 | 2 | —</ | |

съ живущитѣ въ тѣхъ домакинства и лица
avec les ménages et les personnes y habitant

| жилищни помѣщения tés non destinés à l'habitation | | | | | | | | | | В с и ч к о — T o t a l | | | | | | | | | | Брой на Nombre des | | Bâtiments d'après le nom- bre des étages | Bâtiments d'après leur destination |
|--|----------------------------------|-----------------|--|----------------------------------|---|---------------------------------------|----------------------------------|--|---------------------------------------|---|-----------------|---|----------------------------------|-----------------|-------|--------|--|--|--|-----------------------|--|--|--|
| Брой на живущитѣ въ тѣхъ Nombre des ménages et personnes y habitant | | | | | Брой на живущитѣ въ тѣхъ Nombre des ménages et personnes y habitant | | | | | жилищитѣ помѣщения, служачи за други цели — pièces d'habitation destinées à d'autres buts | | свободнитѣ жилищни помѣщения pièces non habitées | | | | | | | | | | | |
| домакинства ménages | | | лица съставля- вящи дом. person. compo- sant les ménages | | домакинства ménages | | | лица съставля- вящи домакинства Personnes compo- sant les ménages | | | | | | | | | | | | | | | |
| на сооственици de propriétaires | на наематели de locataires | всичко total | на сооственици de propriétaires | на наематели de locataires | всичко total | на сооственици de propriétaires | на наематели de locataires | всичко total | на сооственици de propriétaires | на наематели de locataires | всичко total | на сооственици de propriétaires | на наематели de locataires | всичко total | | | | | | | | | |
| Villes à population de 5,000 habitants | | | | | | | | | | | | | | | | | | | | | | | |
| — | — | — | — | — | — | 30,856 | 6,652 | 37,508 | 11,754 | 3,563 | 15,317 | 49,615 | 12,116 | 61,731 | 55 | 5,478 | D'un étage . . . } Bâtiments De deux étages . } d'habitation De trois étages et plus } seulement | | | | | | |
| — | — | — | — | — | — | 14,142 | 4,395 | 18,537 | 3,969 | 1,890 | 5,859 | 16,348 | 6,538 | 22,886 | 52 | 3,875 | | | | | | | |
| — | — | — | — | — | — | 161 | 160 | 324 | 44 | 61 | 105 | 205 | 0 | 505 | — | 148 | | | | | | | |
| — | — | — | — | — | — | 45,162 | 11,207 | 56,369 | 15,767 | 5,514 | 21,281 | 65,168 | 18,954 | 85,122 | 107 | 9,501 | Total | | | | | | |
| 1 | 8 | 9 | 4 | 14 | 18 | 5,127 | 1,264 | 6,391 | 2,147 | 743 | 2,890 | 9,470 | 2,586 | 12,056 | 46 | 995 | D'un étage . . . } Bâtiments d'ha- De deux étages . } bitation et pour De trois étages et plus } autres buts | | | | | | |
| — | 5 | 5 | — | 5 | 5 | 6,982 | 2,458 | 9,440 | 2,101 | 1,193 | 3,294 | 8,886 | 4,166 | 13,052 | 104 | 1,406 | | | | | | | |
| — | — | — | — | — | — | 184 | 81 | 265 | 48 | 45 | 93 | 200 | 95 | 295 | — | 84 | | | | | | | |
| 1 | 13 | 14 | 4 | 19 | 23 | 12,293 | 3,803 | 16,096 | 4,296 | 1,981 | 6,277 | 18,556 | 6,847 | 25,403 | 150 | 2,485 | Total | | | | | | |
| 1 | 8 | 9 | 4 | 14 | 18 | 35,983 | 7,916 | 43,899 | 13,901 | 4,306 | 18,207 | 59,085 | 14,702 | 73,787 | 101 | 6,473 | D'un étage . . . } Total I et II De deux étages . } groupes De trois étages et plus } | | | | | | |
| — | 5 | 5 | — | 5 | 5 | 21,124 | 6,853 | 27,977 | 6,070 | 3,083 | 9,153 | 25,234 | 10,704 | 35,938 | 156 | 5,281 | | | | | | | |
| — | — | — | — | — | — | 348 | 241 | 589 | 92 | 106 | 198 | 405 | 395 | 800 | — | 232 | | | | | | | |
| 1 | 13 | 14 | 4 | 19 | 23 | 57,455 | 15,010 | 72,465 | 20,063 | 7,495 | 27,558 | 84,724 | 25,801 | 110,525 | 257 | 11,986 | Total | | | | | | |
| Villes à population de 5,000—10,000 habitants | | | | | | | | | | | | | | | | | | | | | | | |
| — | 3 | 3 | — | 9 | 9 | 61,757 1/2 | 15,878 1/2 | 77,636 | 24,592 | 9,555 | 34,147 | 105,931 | 31,060 | 136,991 | 101 | 6,718 | D'un étage . . . } Bâtiments De deux étages . } d'habitation De trois étages et plus } seulement | | | | | | |
| — | — | — | — | — | — | 16,441 1/2 | 6,093 1/2 | 22,540 | 5,044 | 3,344 | 8,388 | 23,164 | 11,072 | 34,236 | 111 | 2,982 | | | | | | | |
| — | — | — | — | — | — | 110 | 107 | 217 | 25 | 43 | 68 | 123 | 180 | 303 | 6 | 91 | | | | | | | |
| — | 3 | 3 | — | 9 | 9 | 78,309 | 22,084 | 100,393 | 29,661 | 12,942 | 42,603 | 129,218 | 42,312 | 171,530 | 218 | 9,791 | Total | | | | | | |
| 5 | 47 | 52 | 7 | 76 | 83 | 8,312 1/2 | 3,992 1/2 | 12,305 | 3,566 | 2,168 | 5,734 | 16,177 | 7,858 | 24,035 | 37 | 1,200 | D'un étage . . . } Bâtiments d'ha- De deux étages . } bitation et pour De trois étages et plus } autres buts | | | | | | |
| — | 18 | 18 | — | 27 | 27 | 6,346 1/2 | 2,973 1/2 | 9,320 | 1,943 | 1,612 | 3,555 | 8,999 | 4,952 | 13,951 | 91 | 1,073 | | | | | | | |
| — | — | — | — | — | — | 258 | 275 | 533 | 56 | 107 | 163 | 303 | 475 | 778 | 32 | 89 | | | | | | | |
| 5 | 65 | 70 | 7 | 103 | 110 | 14,917 | 7,241 | 22,158 | 5,565 | 3,887 | 9,452 | 25,479 | 13,285 | 38,764 | 160 | 2,362 | Total | | | | | | |
| 5 | 50 | 55 | 7 | 85 | 92 | 70,070 | 19,871 | 89,941 | 28,158 | 11,723 | 39,881 | 122,108 | 38,918 | 161,026 | 138 | 7,918 | D'un étage . . . } Total I et II De deux étages . } groupes De trois étages et plus } | | | | | | |
| — | 18 | 18 | — | 27 | 27 | 22,788 | 9,072 | 31,860 | 6,987 | 4,956 | 11,943 | 32,163 | 16,024 | 48,187 | 202 | 4,055 | | | | | | | |
| — | — | — | — | — | — | 368 | 382 | 750 | 81 | 150 | 231 | 426 | 655 | 1,081 | 38 | 180 | | | | | | | |
| 5 | 68 | 73 | 7 | 112 | 119 | 93,226 | 29,325 | 122,551 | 35,226 | 16,829 | 52,055 | 154,697 | 55,597 | 210,294 | 378 | 12,153 | Total | | | | | | |
| Villes à population de 10,000—20,000 habitants | | | | | | | | | | | | | | | | | | | | | | | |
| — | 1 | 1 | — | 1 | 1 | 57,198 1/2 | 18,287 1/2 | 75,486 | 23,104 | 10,572 | 33,676 | 94,777 | 34,066 | 128,843 | 101 | 8,210 | D'un étage . . . } Bâtiments De deux étages . } d'habitation De trois étages et plus } seulement | | | | | | |
| — | — | — | — | — | — | 14,905 1/2 | 8,797 1/2 | 23,703 | 4,351 | 4,148 | 8,509 | 18,059 | 12,112 | 30,171 | 92 | 2,843 | | | | | | | |
| — | — | — | — | — | — | 398 | 398 | 796 | 97 | 139 | 236 | 380 | 373 | 753 | 21 | 345 | | | | | | | |
| — | 1 | 1 | — | 1 | 1 | 72,502 | 27,483 | 99,985 | 27,562 | 14,859 | 42,421 | 113,216 | 46,551 | 159,767 | 217 | 11,398 | Total | | | | | | |
| 3 | 19 | 22 | 9 | 28 | 37 | 5,878 | 2,104 | 7,982 | 2,463 | 1,330 | 3,793 | 10,590 | 3,975 | 14,565 | 40 | 1,125 | D'un étage . . . } Bâtiments d'ha- De deux étages . } bitation et pour De trois étages et plus } autres buts | | | | | | |
| 1 | 17 | 18 | 1 | 25 | 26 | 7,162 1/2 | 4,005 1/2 | 11,168 | 2,179 | 1,966 | 4,145 | 9,179 | 5,736 | 14,915 | 104 | 1,478 | | | | | | | |
| — | — | — | — | — | — | 891 | 624 | 1,515 | 204 | 252 | 456 | 934 | 641 | 1,575 | 42 | 245 | | | | | | | |
| 4 | 36 | 40 | 10 | 53 | 63 | 13,931 1/2 | 6,733 1/2 | 20,665 | 4,846 | 3,548 | 8,394 | 20,703 | 10,352 | 31,055 | 186 | 2,848 | Total | | | | | | |
| 3 | 20 | 23 | 9 | 29 | 38 | 63,076 1/2 | 20,391 1/2 | 83,468 | 25,567 | 11,902 | 37,469 | 105,367 | 38,041 | 143,408 | 144 | 9,335 | D'un étage . . . } Total I et II De deux étages . } groupes De trois étages et plus } | | | | | | |
| 1 | 17 | 18 | 1 | 25 | 26 | 22,068 | 12,803 | 34,871 | 6,540 | 6,114 | 12,654 | 27,238 | 17,848 | 45,086 | 196 | 4,321 | | | | | | | |
| — | — | — | — | — | — | 1,289 | 1,022 | 2,311 | 301 | 391 | 692 | 1,314 | 1,014 | 2,328 | 63 | 590 | | | | | | | |
| 4 | 37 | 41 | 10 | 54 | 64 | 86,433 1/2 | 34,216 1/2 | 120,650 | 32,408 | 18,407 | 50,815 | 133,919 | 56,903 | 190,822 | 403 | 14,246 | Total | | | | | | |
| Villes à population de 20,000—50,000 habitants | | | | | | | | | | | | | | | | | | | | | | | |
| 2 | — | 2 | 3 | — | 3 | 76,424 1/2 | 30,375 1/2 | 106,800 | 32,779 | 18,052 | 50,831 | 129,880 | 63,332 | 193,212 | 102 | 6,982 | D'un étage . . . } Bâtiments De deux étages . } d'habitation De trois étages et plus } seulement | | | | | | |
| — | — | — | — | — | — | 13,205 1/2 | 8,968 1/2 | 22,174 | 3,637 | 4,170 | 7,807 | 15,805 | 15,034 | 30,839 | 59 | 2,778 | | | | | | | |
| — | — | — | — | — | — | 308 | 480 | 788 | 67 | 144 | 211 | 298 | 915 | 1,213 | 39 | 631 | | | | | | | |
| 2 | — | 2 | 3 | — | 3 | 89,938 | 39,824 | 129,762 | 35,483 | 22,365 | 58,849 | 145,983 | 79,281 | 225,264 | 200 | 10,391 | Total | | | | | | |
| 12 | 143 | 155 | 25 | 185 | 210 | 7,312 | 3,483 | 10,795 | 3,402 | 2,393 | 5,795 | 14,181 | 7,218 | 21,399 | 104 | 1,262 | D'un étage . . . } Bâtiments d'ha- De deux étages . } bitation et pour De trois étages et plus } autres buts | | | | | | |
| — | 12 | 12 | — | 23 | 23 | 4,872 | 3,570 | 8,442 | 1,313 | 1,593 | 2,906 | 5,853 | 6,325 | 12,178 | 235 | 1,245 | | | | | | | |
| — | 3 | 3 | — | 3 | 3 | 484 | 763 | 1,247 | 119 | 306 | 425 | 485 | 948 | 1,433 | 165 | 242 | | | | | | | |
| 12 | 158 | 170 | 25 | 211 | 235 | 12,668 | 7,816 | 20,484 | 4,834 | 4,292 | 9,126 | 20,519 | 14,491 | 35,010 | 554 | 2,749 | Total | | | | | | |
| 14 | 143 | 157 | 28 | 185 | 213 | 83,736 1/2 | 33,858 1/2 | 117,595 | 36,181 | 20,445 | 56,626 | 144,061 | 70,550 | 214,611 | 226 | 8,244 | D'un étage . . . } Total I et II De deux étages . } groupes De trois étages et plus } | | | | | | |
| — | 12 | 12 | — | 23 | 23 | 18,077 1/2 | 12,538 1/2 | 30,616 | 4,950 | 5,763 | 10,713 | 21,658 | 21,359 | 43,017 | 344 | 4,023 | | | | | | | |
| — | 3 | 3 | — | 3 | 3 | 752 | 1,243 | 2,035 | 186 | 450 | 636 | 783 | 1,863 | 2,646 | 204 | 873 | | | | | | | |
| 14 | 158 | 172 | 28 | 211 | 239 | 102,606 | 47,640 | 150,246 | 41,317 | 26,658 | 67,975 | 166,502 | 93,772 | 260,274 | 754 | 13,140 | Total | | | | | | |
| Villes à population de plus de 50,000 habitants | | | | | | | | | | | | | | | | | | | | | | | |
| — | 80 | 80 | — | 165 | 165 | 60,152 | 40,903 | 101,055 | 27,179 | 26,824 | 54,003 | 112,801 | 82,226 | 195,027 | 27 | 4,604 | D'un étage . . . } Bâtiments De deux étages . } d'habitation De trois étages et plus } seulement | | | | | | |
| — | 19 | 19 | — | 29 | 29 | 23,270 | 28,773 | 52,043 | 6,573 | 13,871 | 20,444 | 23,952 | 47,891 | 76,843 | 157 | 3,819 | | | | | | | |
| — | 22 | 22 | — | 29 | 29 | 4,928 | 10,353 | 15,281 | 1,216 | 4,027 | 5,243 | 5,513 | 14,972 | 20,435 | 180 | 3,659 | | | | | | | |
| — | 121 | 121 | — | 223 | 223 | 88,350 | 80,029 | 168,379 | 34,968 | 44,722 | 79,690 | 147,266 | 145,089 | 292,355 | 364 | 12,079 | Total | | | | | | |
| 30 | 376 | 406 | 61 | 564 | 625 | 4,592 | 4,282 | 8,874 | 2,055 | 3,379 | 5,434 | 8,935 | 9,366 | 18,311 | 131 | 461 | D'un étage . . . } Bâtiments d'ha- De deux étages . } bitation et pour De trois étages et plus } autres buts | | | | | | |
| — | 276 | 276 | — | 391 | 391 | 6,658 | 8,805 | 15,463 | 1,932 | 4,650 | 6,582 | 9,029 | 15,507 | 24,536 | 592 | 888 | | | | | | | |
| — | 207 | 207 | — | 325 | 325 | 4,083 | 10,365 | 14,448 | 958 | 4,049 | 5,007 | 4,679 | 14,120 | 18,799 | 908 | 1,254 | | | | | | | |
| 30 | 855 | 889 | 61 | 1280 | 1341 | 15,333 | 23,452 | 38,785 | 4,945 | 12,078 | 17,023 | 22,643 | 38,993 | 61,636 | 1,591 | 2,603 | Total | | | | | | |
| 30 | 456 | 486 | 61 | 729 | 790 | 64,744 | 45,185 | 109,929 | 29,234 | 30,203 | 59,437 | 121,735 | 91,592 | 213,328 | 153 | 5,065 | D'un étage . . . } Total I et II De deux étages . } groupes De trois étages et plus } | | | | | | |
| — | 295 | 295 | — | 420 | 420 | 29,928 | 37,578 | 67,506 | 8,505 | 18,521 | 27,026 | 37,981 | 63,398 | 101,379 | 709 | 4,707 | | | | | | | |
| — | 229 | 229 | — | 354 | 354 | 9,011 | 20,718 | 29,729 | 2,174 | 8,076 | 10,250 | 10,192 | 29,092 | 39,284 | 1,088 | 4,910 | | | | | | | |
| 30 | 980 | 1010 | 61 | 1503 | 1564 | 103,683 | 103,481 | 207,164 | 39,913 | 56,800 | 96,713 | 169,909 | 184,082 | 353,991 | 1,955 | 14,682 | Total | | | | | | |

2. Жилищни сгради по предназначение въ свързка

Bâtiments d'habitation d'après leur destination, en connexion

(Продължение и край)

| Сгради, според предназначението им | Сгради, според броя на етажитъ | Брой на Nombre des | | Жилища въ жилищни сгради — Logements dans des bâtiments d'habitation | | | | | | | | | Жилища въ не-Logements habi- | | |
|------------------------------------|--------------------------------|---|--------------------|--|-------------------------------|----------------|--|-------------------------------|----------------|--|-------------------------------|----------------|---|-------------------------------|----------------|
| | | жилищитъ сгради bâtiments d'habitation | помещения — pièces | Брой на помещенията, служещи за живъене | | | Брой на живущитъ въ тѣхъ Nombre des ménages et personnes y habitant | | | | | | Брой на нежилищнитъ помещения, служещи за живъене | | |
| | | | | Nombre des pièces destinées à l'habitation | | | домакинства ménages | | | лица съставляващи домакинствата personnes composant les ménages | | | Nombre des pièces destinées à l'habitation | | |
| | | | | на собственици de propriétaires | на наематели de locataires | всичко — total | на собственици de propriétaires | на наематели de locataires | всичко — total | на собственици de propriétaires | на наематели de locataires | всичко — total | на собственици de propriétaires | на наематели de locataires | всичко — total |

6. Всичко за градоветъ —

А. Абсолютни числа —

| | | | | | | | | | | | | | | | |
|---|-------------------------|---------|---------|------------------------|------------------------|---------|---------|---------|---------|---------|---------|-----------|----|-----|-------|
| Сгради само за живъене . . . | Едноетажни | 154,415 | 430,866 | 286,386 ^{1/2} | 112,022 ^{1/2} | 398,409 | 119,406 | 68,482 | 187,888 | 493,001 | 222,625 | 715,626 | 2 | 74 | 76 |
| | Двуетажни | 27,800 | 155,765 | 81,964 ^{1/2} | 57,017 ^{1/2} | 138,982 | 23,584 | 27,404 | 50,988 | 102,328 | 92,618 | 194,946 | — | 15 | 15 |
| | Три и пов. етажни . . . | 1,438 | 22,523 | 5,508 | 11,481 | 17,389 | 1,449 | 4,392 | 5,841 | 6,519 | 16,711 | 23,230 | — | 17 | 17 |
| | Всичко | 183,653 | 609,154 | 374,259 | 180,521 | 554,780 | 144,439 | 100,278 | 244,717 | 601,848 | 331,954 | 933,802 | 2 | 106 | 108 |
| Сгради за живъене и за други цели . . . | Едноетажни | 20,660 | 51,748 | 31,167 ^{1/2} | 14,668 ^{1/2} | 45,836 | 13,582 | 9,420 | 23,002 | 59,247 | 30,136 | 89,383 | 54 | 457 | 511 |
| | Двуетажни | 12,567 | 61,059 | 32,020 | 21,563 | 53,583 | 9,467 | 10,686 | 20,153 | 41,945 | 36,215 | 78,160 | 1 | 249 | 250 |
| | Три и пов. етажни . . . | 1,747 | 21,069 | 5,900 | 11,956 | 17,856 | 1,385 | 4,549 | 5,934 | 6,601 | 15,951 | 22,552 | — | 152 | 152 |
| | Всичко | 34,974 | 133,876 | 69,087 ^{1/2} | 48,187 ^{1/2} | 117,275 | 24,434 | 24,655 | 49,089 | 107,793 | 82,302 | 190,095 | 55 | 858 | 913 |
| Всичко I и II групи | Едноетажни | 175,075 | 482,614 | 317,554 | 126,691 | 444,245 | 132,988 | 77,902 | 210,890 | 552,248 | 252,761 | 805,009 | 56 | 531 | 587 |
| | Двуетажни | 40,367 | 216,824 | 113,984 ^{1/2} | 78,580 ^{1/2} | 192,565 | 33,051 | 38,090 | 71,141 | 144,273 | 128,833 | 273,106 | 1 | 264 | 265 |
| | Три и пов. етажни . . . | 3,185 | 43,592 | 11,808 | 23,437 | 35,245 | 2,834 | 8,941 | 11,775 | 13,120 | 32,662 | 45,782 | — | 169 | 169 |
| | Всичко | 218,627 | 743,030 | 443,346 ^{1/2} | 228,708 ^{1/2} | 672,055 | 168,873 | 124,933 | 293,806 | 709,641 | 414,256 | 1,123,897 | 57 | 964 | 1,021 |

В. Относителни числа —

| | | | | | | | | | | | | | | | |
|---|-------------------------|-------|-------|------|------|-------|------|------|-------|------|------|-------|------|-------|-------|
| Сгради само за живъене . . . | Едноетажни | 84.1 | 70.7 | 71.9 | 28.1 | 100.0 | 63.5 | 36.5 | 100.0 | 68.9 | 31.1 | 100.0 | 2.6 | 97.4 | 100.0 |
| | Двуетажни | 15.1 | 25.6 | 58.9 | 41.1 | 100.0 | 46.3 | 53.7 | 100.0 | 52.5 | 47.5 | 100.0 | — | 100.0 | 100.0 |
| | Три и пов. етажни . . . | 0.8 | 3.7 | 34.0 | 66.0 | 100.0 | 24.8 | 75.2 | 100.0 | 28.1 | 71.9 | 100.0 | — | 100.0 | 100.0 |
| | Всичко | 100.0 | 100.0 | 67.5 | 32.5 | 100.0 | 59.0 | 41.0 | 100.0 | 64.5 | 35.5 | 100.0 | 1.9 | 98.1 | 100.0 |
| Сгради за живъене и за други цели . . . | Едноетажни | 59.1 | 38.6 | 68.0 | 32.0 | 100.0 | 59.1 | 40.9 | 100.0 | 66.3 | 33.7 | 100.0 | 10.6 | 89.4 | 100.0 |
| | Двуетажни | 35.9 | 45.6 | 59.8 | 40.2 | 100.0 | 47.0 | 53.0 | 100.0 | 53.7 | 46.3 | 100.0 | 0.4 | 99.6 | 100.0 |
| | Три и пов. етажни . . . | 5.0 | 15.8 | 33.0 | 67.0 | 100.0 | 23.3 | 76.7 | 100.0 | 29.3 | 70.7 | 100.0 | — | 100.0 | 100.0 |
| | Всичко | 100.0 | 100.0 | 58.9 | 41.1 | 100.0 | 49.8 | 50.2 | 100.0 | 56.7 | 43.3 | 100.0 | 6.0 | 94.0 | 100.0 |
| Всичко I и II групи | Едноетажни | 80.1 | 64.9 | 71.5 | 28.5 | 100.0 | 63.1 | 36.9 | 100.0 | 68.6 | 31.4 | 100.0 | 9.5 | 90.5 | 100.0 |
| | Двуетажни | 18.4 | 29.2 | 59.2 | 40.8 | 100.0 | 46.5 | 53.5 | 100.0 | 52.8 | 47.2 | 100.0 | 0.4 | 99.6 | 100.0 |
| | Три и пов. етажни . . . | 1.5 | 5.9 | 33.5 | 66.5 | 100.0 | 24.1 | 75.9 | 100.0 | 28.7 | 71.3 | 100.0 | — | 100.0 | 100.0 |
| | Всичко | 100.0 | 100.0 | 66.0 | 34.0 | 100.0 | 57.5 | 42.5 | 100.0 | 63.2 | 36.8 | 100.0 | 5.6 | 94.4 | 100.0 |

7. Всичко за селата съ население повече отъ 3000 жители —

А. Абсолютни числа —

| | | | | | | | | | | | | | | | |
|---|-------------------------|---------|---------|------------------------|-----------------------|---------|--------|--------|---------|---------|--------|---------|---|----|----|
| Сгради само за живъене . . . | Едноетажни | 68,761 | 196,731 | 172,487 ^{1/2} | 10,263 ^{1/2} | 182,751 | 62,859 | 6,231 | 69,090 | 360,421 | 20,583 | 381,004 | — | — | — |
| | Двуетажни | 10,214 | 44,653 | 33,991 | 4,579 | 38,570 | 9,854 | 3,563 | 13,417 | 55,198 | 8,757 | 63,955 | — | 1 | 1 |
| | Три и пов. етажни . . . | 72 | 582 | 266 | 184 | 450 | 64 | 105 | 169 | 316 | 277 | 593 | — | — | — |
| | Всичко | 79,047 | 241,966 | 206,744 ^{1/2} | 15,026 ^{1/2} | 221,771 | 72,777 | 9,899 | 82,676 | 415,935 | 29,617 | 445,552 | — | 1 | 1 |
| Сгради за живъене и за други цели . . . | Едноетажни | 17,323 | 48,082 | 38,980 ^{1/2} | 3,915 ^{1/2} | 42,896 | 14,486 | 2,178 | 16,664 | 83,366 | 6,597 | 89,963 | 4 | 23 | 27 |
| | Двуетажни | 4,627 | 19,620 | 13,075 ^{1/2} | 3,217 ^{1/2} | 16,293 | 4,196 | 1,702 | 5,898 | 21,464 | 5,355 | 26,819 | — | 7 | 7 |
| | Три и пов. етажни . . . | 67 | 598 | 206 | 132 | 338 | 50 | 74 | 124 | 255 | 182 | 437 | — | — | — |
| | Всичко | 22,017 | 68,300 | 52,262 | 7,265 | 59,527 | 18,732 | 3,954 | 22,686 | 105,085 | 12,134 | 117,219 | 4 | 30 | 34 |
| Всичко I и II групи | Едноетажни | 86,084 | 244,813 | 211,468 | 14,179 | 225,647 | 77,345 | 8,409 | 85,754 | 443,787 | 27,180 | 470,967 | 4 | 23 | 27 |
| | Двуетажни | 14,841 | 64,273 | 47,066 ^{1/2} | 7,796 ^{1/2} | 54,863 | 14,050 | 5,265 | 19,315 | 76,662 | 14,112 | 90,774 | — | 8 | 8 |
| | Три и пов. етажни . . . | 139 | 1,180 | 472 | 316 | 788 | 114 | 179 | 293 | 571 | 459 | 1,030 | — | — | — |
| | Всичко | 101,064 | 310,266 | 259,006 ^{1/2} | 22,291 ^{1/2} | 281,298 | 91,509 | 13,853 | 105,362 | 521,020 | 41,751 | 562,771 | 4 | 31 | 35 |

В. Относителни числа —

| | | | | | | | | | | | | | | | |
|---|-------------------------|-------|-------|------|------|-------|------|------|-------|------|------|-------|------|-------|-------|
| Сгради само за живъене . . . | Едноетажни | 87.0 | 81.3 | 94.4 | 5.6 | 100.0 | 91.0 | 9.0 | 100.0 | 94.6 | 5.4 | 100.0 | — | — | — |
| | Двуетажни | 12.9 | 18.5 | 88.1 | 11.9 | 100.0 | 73.4 | 26.6 | 100.0 | 86.3 | 13.7 | 100.0 | — | 100.0 | 100.0 |
| | Три и пов. етажни . . . | 0.1 | 0.2 | 59.1 | 40.9 | 100.0 | 37.8 | 62.2 | 100.0 | 53.3 | 46.7 | 100.0 | — | — | — |
| | Всичко | 100.0 | 100.0 | 93.2 | 6.8 | 100.0 | 88.0 | 12.0 | 100.0 | 93.4 | 6.6 | 100.0 | — | 100.0 | 100.0 |
| Сгради за живъене и за други цели . . . | Едноетажни | 78.7 | 70.4 | 90.9 | 9.1 | 100.0 | 86.9 | 13.1 | 100.0 | 92.7 | 7.3 | 100.0 | 14.8 | 85.2 | 100.0 |
| | Двуетажни | 21.0 | 28.7 | 80.3 | 19.7 | 100.0 | 70.1 | 29.9 | 100.0 | 80.0 | 20.0 | 100.0 | — | 100.0 | 100.0 |
| | Три и пов. етажни . . . | 0.3 | 0.9 | 60.9 | 39.1 | 100.0 | 40.3 | 59.7 | 100.0 | 58.4 | 41.6 | 100.0 | — | — | — |
| | Всичко | 100.0 | 100.0 | 87.8 | 12.2 | 100.0 | 82.6 | 17.4 | 100.0 | 89.6 | 10.4 | 100.0 | 11.8 | 88.2 | 100.0 |
| Всичко I и II групи | Едноетажни | 85.2 | 78.9 | 93.7 | 6.3 | 100.0 | 90.2 | 9.8 | 100.0 | 94.2 | 5.8 | 100.0 | 14.8 | 85.2 | 100.0 |
| | Двуетажни | 14.7 | 20.7 | 85.8 | 14.2 | 100.0 | 72.7 | 27.3 | 100.0 | 84.5 | 15.5 | 100.0 | — | 100.0 | 100.0 |
| | Три и пов. етажни . . . | 0.1 | 0.4 | 59.9 | 40.1 | 100.0 | 38.9 | 61.1 | 100.0 | 55.4 | 44.6 | 100.0 | — | — | — |
| | Всичко | 100.0 | 100.0 | 92.1 | 7.9 | 100.0 | 86.8 | 13.2 | 100.0 | 92.6 | 7.4 | 100.0 | 11.4 | 88.6 | 100.0 |

съ живущитѣ въ тѣхъ домакинства и лица

avec les ménages et les personnes y habitant

(Suite et fin)

| жилищни помѣщения tels non destinés à l'habitation | | | | | | В с и ч к о — T o t a l | | | | | | | | | Брой на Nombre des | | Bâtiments d'après le nom- bre des étages | Bâtiments d'après leur destination |
|--|-------------------------------|----------------|--|-------------------------------|----------------|--|-------------------------------|----------------|--|-------------------------------|----------------|---------------------------------|-------------------------------|----------------|---|---|--|--|
| Брой на живущитѣ въ тѣхъ Nombre des ménages et personnes y habitant | | | | | | Брой на помѣщенията слу- жащи за живѣне Nombre des pièces destinées à l'habitation | | | Брой на живущитѣ въ тѣхъ Nombre des ménages et personnes y habitant | | | | | | жилищитѣ помѣщения, служачи за други цели — pièces d'habitation destinées à d'autres buts | свободнитѣ жилищни помѣщения pièces non habitées | | |
| домакинства ménages | | | лица състав- ляващи дом. personnes composant les ménages | | | домакинства ménages | | | лица съставлява- щи домакинствата personnes compo- sant les ménages | | | | | | | | | |
| на собственици de propriétaires | на наематели de locataires | всичко — total | на собственици de propriétaires | на наематели de locataires | всичко — total | на собственици de propriétaires | на наематели de locataires | всичко — total | на собственици propriétaires | на наематели de locataires | всичко — total | на собственици propriétaires | на наематели de locataires | всичко — total | | | | |

Total dans les villes

Chiffres absolus

| | | | | | | | | | | | | | | | | | | |
|----|------|------|-----|------|------|-----------------------|-----------------------|--------|--------|---------|---------|---------|--------|---------|-------|--------|-------------------------|--|
| 2 | 84 | 85 | 3 | 175 | 178 | 286388 ^{1/2} | 112096 ^{1/2} | 398485 | 119408 | 68,566 | 187,974 | 493,004 | 222800 | 715804 | 389 | 31,992 | D'un étage . . . | Bâtiments d'habitation seulement |
| — | 19 | 19 | — | 29 | 29 | 81964 ^{1/2} | 57032 ^{1/2} | 138997 | 23584 | 27,423 | 51,007 | 102,328 | 92647 | 194975 | 471 | 16,297 | De deux étages . . . | |
| — | 22 | 22 | — | 29 | 29 | 5908 | 11498 | 17406 | 1449 | 4,414 | 5,863 | 6,519 | 16740 | 23259 | 246 | 4,871 | De trois étages et plus | |
| 2 | 125 | 127 | 3 | 233 | 236 | 374261 | 180527 | 554888 | 144441 | 100,403 | 244,844 | 601,851 | 332187 | 934038 | 1,106 | 53,160 | Total | |
| 51 | 593 | 644 | 106 | 867 | 973 | 31221 ^{1/2} | 15125 ^{1/2} | 46347 | 13633 | 10,013 | 23,646 | 59,353 | 31003 | 90356 | 358 | 5,043 | D'un étage . . . | Bâtiments d'ha- bitation et pour autres buts |
| 1 | 428 | 429 | 1 | 471 | 472 | 32021 | 21812 | 53833 | 9458 | 11,114 | 20,582 | 41,946 | 36686 | 78632 | 1,136 | 6,090 | De deux étages . . . | |
| — | 210 | 210 | — | 328 | 328 | 5900 | 12108 | 18008 | 1385 | 4,759 | 6,144 | 6,601 | 16279 | 22880 | 1,147 | 1,914 | De trois étages et plus | |
| 52 | 1231 | 1283 | 107 | 1666 | 1773 | 69142 ^{1/2} | 49045 ^{1/2} | 118188 | 24486 | 25,885 | 50,372 | 107,900 | 83968 | 191868 | 2,641 | 13,047 | Total | |
| 53 | 677 | 730 | 109 | 1042 | 1151 | 317610 | 127222 | 444832 | 133041 | 78,579 | 211,620 | 552,357 | 253803 | 806160 | 747 | 37,035 | D'un étage . . . | Total I et II groupes |
| 1 | 447 | 448 | 1 | 500 | 501 | 113985 ^{1/2} | 78844 ^{1/2} | 192830 | 33052 | 38,537 | 71,589 | 144,274 | 129333 | 273607 | 1,607 | 22,387 | De deux étages . . . | |
| — | 232 | 232 | — | 357 | 357 | 11808 | 23606 | 35414 | 2834 | 9,173 | 12,007 | 13,120 | 33019 | 46139 | 1,393 | 6,785 | De trois étages et plus | |
| 54 | 1356 | 1410 | 110 | 1899 | 2009 | 443403 ^{1/2} | 229572 ^{1/2} | 673076 | 168927 | 126,289 | 295,216 | 709,751 | 416155 | 1125906 | 3,747 | 66,207 | Total | |

Chiffres relatifs

| | | | | | | | | | | | | | | | | | | |
|-----|-------|-------|------|-------|-------|------|------|-------|------|------|-------|------|------|-------|-------|-------|-------------------------|--|
| 2.3 | 97.7 | 100.0 | 1.7 | 98.3 | 100.0 | 71.9 | 28.1 | 100.0 | 63.5 | 36.5 | 100.0 | 68.9 | 31.1 | 100.0 | 35.2 | 60.2 | D'un étage . . . | Bâtiments d'habitation seulement |
| — | 100.0 | 100.0 | — | 100.0 | 100.0 | 59.0 | 41.0 | 100.0 | 46.2 | 53.8 | 100.0 | 52.5 | 47.5 | 100.0 | 42.6 | 30.7 | De deux étages . . . | |
| — | 100.0 | 100.0 | — | 100.0 | 100.0 | 33.9 | 66.1 | 100.0 | 24.7 | 75.3 | 100.0 | 28.0 | 72.0 | 100.0 | 22.2 | 9.1 | De trois étages et plus | |
| 1.6 | 98.4 | 100.0 | 1.3 | 98.7 | 100.0 | 67.5 | 32.5 | 100.0 | 59.0 | 41.0 | 100.0 | 64.4 | 35.6 | 100.0 | 100.0 | 100.0 | Total | |
| 7.9 | 92.1 | 100.0 | 10.9 | 89.1 | 100.0 | 67.4 | 32.6 | 100.0 | 57.7 | 42.3 | 100.0 | 65.7 | 34.3 | 100.0 | 13.6 | 38.6 | D'un étage . . . | Bâtiments d'ha- bitation et pour autres buts |
| 0.3 | 99.7 | 100.0 | 0.2 | 99.8 | 100.0 | 59.5 | 40.5 | 100.0 | 46.0 | 54.0 | 100.0 | 53.3 | 46.7 | 100.0 | 43.0 | 46.7 | De deux étages . . . | |
| — | 100.0 | 100.0 | — | 100.0 | 100.0 | 32.8 | 67.2 | 100.0 | 22.5 | 77.5 | 100.0 | 28.9 | 71.1 | 100.0 | 43.4 | 14.7 | De trois étages et plus | |
| 4.1 | 95.9 | 100.0 | 6.0 | 94.0 | 100.0 | 58.5 | 41.5 | 100.0 | 48.6 | 51.4 | 100.0 | 56.2 | 43.8 | 100.0 | 100.0 | 100.0 | Total | |
| 7.3 | 92.7 | 100.0 | 9.5 | 90.5 | 100.0 | 71.4 | 28.6 | 100.0 | 62.9 | 37.1 | 100.0 | 68.5 | 31.5 | 100.0 | 19.9 | 55.9 | D'un étage . . . | Total I et II groupes |
| 0.2 | 99.8 | 100.0 | 0.2 | 99.8 | 100.0 | 59.1 | 40.9 | 100.0 | 46.2 | 53.8 | 100.0 | 52.7 | 47.3 | 100.0 | 42.9 | 33.8 | De deux étages . . . | |
| — | 100.0 | 100.0 | — | 100.0 | 100.0 | 33.3 | 66.7 | 100.0 | 23.6 | 76.4 | 100.0 | 28.4 | 71.6 | 100.0 | 37.2 | 10.3 | De trois étages et plus | |
| 3.8 | 96.2 | 100.0 | 5.5 | 94.5 | 100.0 | 65.9 | 34.1 | 100.0 | 57.2 | 42.8 | 100.0 | 63.0 | 37.0 | 100.0 | 100.0 | 100.0 | Total | |

Villages à population de plus de 3,000 habitants

Chiffres absolus

| | | | | | | | | | | | | | | | | | | |
|---|----|----|----|----|----|-----------------------|----------------------|--------|-------|--------|---------|---------|--------|---------|-----|--------|-------------------------|--|
| — | — | — | — | — | — | 172487 ^{1/2} | 10253 ^{1/2} | 182751 | 62859 | 6,231 | 69,090 | 360,421 | 20,583 | 381,004 | 157 | 13,823 | D'un étage . . . | Bâtiments d'habitation seulement |
| — | 1 | 1 | — | 1 | 1 | 33991 | 4580 | 38571 | 9854 | 3,564 | 13,418 | 55,198 | 8,758 | 63,956 | 162 | 5,920 | De deux étages . . . | |
| — | — | — | — | — | — | 266 | 184 | 450 | 64 | 105 | 169 | 316 | 277 | 593 | 2 | 130 | De trois étages et plus | |
| — | 1 | 1 | — | 1 | 1 | 205744 ^{1/2} | 15027 ^{1/2} | 221772 | 72777 | 9,900 | 82,677 | 415,935 | 29,618 | 445,553 | 321 | 19,873 | Total | |
| 4 | 22 | 26 | 14 | 40 | 54 | 38984 ^{1/2} | 3933 ^{1/2} | 42923 | 14490 | 2,200 | 16,690 | 83,380 | 6,637 | 90,017 | 282 | 4,877 | D'un étage . . . | Bâtiments d'ha- bitation et pour autres buts |
| — | 7 | 7 | — | 12 | 12 | 13075 ^{1/2} | 3224 ^{1/2} | 16300 | 4196 | 1,709 | 5,905 | 21,464 | 5,367 | 26,831 | 323 | 2,997 | De deux étages . . . | |
| — | — | — | — | — | — | 206 | 132 | 338 | 50 | 74 | 124 | 255 | 182 | 437 | 12 | 248 | De trois étages et plus | |
| 4 | 29 | 33 | 14 | 52 | 66 | 52266 | 7295 | 59561 | 18736 | 3,983 | 22,719 | 105,099 | 12,186 | 117,285 | 617 | 8,122 | Total | |
| 4 | 22 | 26 | 14 | 40 | 54 | 211472 | 14202 | 225674 | 77349 | 8,431 | 85,780 | 443,801 | 27,220 | 471,021 | 439 | 18,700 | D'un étage . . . | Total I et II groupes |
| — | 8 | 8 | — | 13 | 13 | 47066 ^{1/2} | 7804 ^{1/2} | 54871 | 14050 | 5,273 | 19,323 | 76,662 | 14,125 | 90,787 | 485 | 8,917 | De deux étages . . . | |
| — | — | — | — | — | — | 472 | 316 | 788 | 114 | 179 | 293 | 571 | 459 | 1,030 | 14 | 378 | De trois étages et plus | |
| 4 | 30 | 34 | 14 | 53 | 67 | 259010 ^{1/2} | 22322 ^{1/2} | 281333 | 91513 | 13,883 | 105,396 | 521,034 | 41,804 | 562,838 | 938 | 27,995 | Total | |

Chiffres relatifs

| | | | | | | | | | | | | | | | | | | |
|------|-------|-------|------|-------|-------|------|------|-------|------|------|-------|------|------|-------|-------|-------|-------------------------|--|
| — | — | — | — | — | — | 94.4 | 5.6 | 100.0 | 91.0 | 9.0 | 100.0 | 94.6 | 5.4 | 100.0 | 48.9 | 69.6 | D'un étage . . . | Bâtiments d'habitation seulement |
| — | 100.0 | 100.0 | — | 100.0 | 100.0 | 88.1 | 11.9 | 100.0 | 73.4 | 26.6 | 100.0 | 86.3 | 13.7 | 100.0 | 50.5 | 29.8 | De deux étages . . . | |
| — | — | — | — | — | — | 59.1 | 40.9 | 100.0 | 37.9 | 62.1 | 100.0 | 53.3 | 46.7 | 100.0 | 0.6 | 0.6 | De trois étages et plus | |
| — | 100.0 | 100.0 | — | 100.0 | 100.0 | 93.2 | 6.8 | 100.0 | 88.0 | 12.0 | 100.0 | 93.4 | 6.6 | 100.0 | 100.0 | 100.0 | Total | |
| 15.4 | 84.6 | 100.0 | 25.9 | 74.1 | 100.0 | 90.8 | 9.2 | 100.0 | 86.8 | 13.2 | 100.0 | 92.6 | 7.4 | 100.0 | 45.7 | 60.1 | D'un étage . . . | Bâtiments d'ha- bitation et pour autres buts |
| — | 100.0 | 100.0 | — | 100.0 | 100.0 | 80.2 | 19.8 | 100.0 | 71.1 | 28.9 | 100.0 | 80.0 | 20.0 | 100.0 | 52.4 | 36.9 | De deux étages . . . | |
| — | — | — | — | — | — | 60.9 | 39.1 | 100.0 | 40.3 | 59.7 | 100.0 | 58.4 | 41.6 | 100.0 | 1.9 | 3.0 | De trois étages et plus | |
| 12.1 | 87.9 | 100.0 | 21.2 | 78.8 | 100.0 | 87.8 | 12.2 | 100.0 | 82.5 | 17.5 | 100.0 | 89.6 | 10.4 | 100.0 | 100.0 | 100.0 | Total | |
| 15.4 | 84.6 | 100.0 | 25.9 | 74.1 | 100.0 | 93.7 | 6.3 | 100.0 | 90.2 | 9.8 | 100.0 | 94.2 | 5.8 | 100.0 | 46.8 | 66.8 | D'un étage . . . | Total I et II groupes |
| — | 100.0 | 100.0 | — | 100.0 | 100.0 | 85.8 | 14.2 | 100.0 | 72.7 | 27.3 | 100.0 | 84.4 | 15.6 | 100.0 | 51.7 | 31.8 | De deux étages . . . | |
| — | — | — | — | — | — | 59.9 | 40.1 | 100.0 | 38.9 | 61.1 | 100.0 | 55.4 | 44.6 | 100.0 | 1.5 | 1.4 | De trois étages et plus | |
| 11.8 | 88.2 | 100.0 | 20.9 | 79.1 | 100.0 | 92.1 | 7.9 | 100.0 | 86.8 | 13.2 | 100.0 | 92.6 | 7.4 | 100.0 | 100.0 | 100.0 | Total | |

IX. Пътища и съобщения — Voies de communication

A. Желъзни пътища — Chemins de fer

1. Развитие на желъзопътната мрежа в България

1. Développement du réseau des chemins de fer de Bulgarie

| Обща дължина на построените и открити линии по години Longueur totale des lignes construites et livrées à l'exploitation par années | | Дължина на желъзопътните линии в експлоатация Longueur des lignes en exploitation | | | | | тъснопътни à voie étroite |
|--|---|--|--|--------------|--------|--|------------------------------|
| | | нормална широчина — à voie normale | | | | | |
| | | Обща дължина Longueur totale | Отъ които — Dont | | | принадлежащи на частни лица — appartenant à des particuliers | |
| принадлежащи на държавата appartenant à l'Etat | чужди*) експлоатирани от държавата appartenant à autrui *) exploitées par l'Etat | | принадлежащи на частни лица — appartenant à des particuliers | | | | |
| години — années | ккм. — km. | километри — kilomètres | | | | | |
| До Jusqu'en | 1888 | 693 040 | 693 040 | 337 523 | 46 287 | 309 230 | — |
| | 1911 | 37 613 | 1,934 166 | 1,930 930 | — | 3 236 | — |
| | 1920/1921 | — | 2,235 518 | 1) 2,194 868 | 10 572 | 30 078 | 353 1 |
| | 1921/1922 | 50 954 | 2,286 472 | 2,245 822 | 10 572 | 30 078 | 353 1 |
| | 1922/1923 | — | 2,283 043 | 2,245 822 | 10 572 | 26 649 | 347 6 |
| | 1923/1924 | 39 531 | 2,324 809 | 2,285 353 | 10 572 | 28 884 | 352 2 |
| | 1924/1925 | — | 2,324 809 | 2,285 353 | 10 572 | 28 884 | 374 1 |
| | 1925/1926 ²⁾ | 12 026 | 2,337 925 | 2,297 379 | 10 572 | 29 974 | 412 9 |
| | 1926/1927 | — | 2,339 435 | 2,298 889 | 10 572 | 29 974 | 474 6 |
| | 1927/1928 | 70 769 | 2,416 518 | 2,369 658 | 10 572 | 36 288 | 477 5 |
| | 1928/1929 | 54 895 | 2,471 413 | 2,424 553 | 10 572 | 36 288 | 477 0 |
| | 1929/1930 | 13 322 | 2,487 137 | 2,437 875 | 10 572 | 38 690 | 492 5 |
| | 1930/1931 | 94 458 | 2,582 942 | 2,532 333 | 10 572 | 40 037 | 458 4 |
| | 1931/1932 | 123 328 | 2,705 284 | 2,655 667 | 10 572 | 39 051 | 422 7 |
| | 1932/1933 | 14 418 | 2,719 361 | 2,663 627 | 10 572 | 45 162 | 5) 421 0 |

*) Отъ 1920/21 год. насетне тия 10 572 ккм. принадлежат на Югославия — Depuis 1920/21 ces 10 572 kilomètres appartiennent à la Yougoslavie

1) Съгласно договора за мир, подписанъ в Ньои, на Югославия се отстъпиха 10 572 ккм. между старата и новата граница при Царибродъ — En vertu du traité de paix de Neuilly, 10 572 kilomètres de la ligne ferrée ont été cédés à la Yougoslavie entre l'ancienne et la nouvelle frontière, près de la ville de Tzaribrod.

2) Отъ 1925/1926 г. насетне въ принадлежащата на държавата ж. п. линия се включва и 2 951 ккм., които се експлоатиратъ отъ Франко-гръцката компания на границата при Свиленградъ и отъ Ромъния — при Оборище — Depuis 1925/1926, la ligne de chemin de fer appartenant à l'Etat comprend aussi 2 951 kilomètres exploités par la Compagnie Franco-Hellénique à la frontière de Svilengrad et par la Roumanie — près d'Oborichté.

3) Разликата отъ 1 510 ккм. въ сравнение съ 1925/1926 г. се явява вследствие удължаването на една линия — La différence de 1 510 klm., en comparaison avec 1925/1926, apparait comme suite de la prolongation d'une ligne de chemin de fer

Поради изменение на начина за измерване дължината на линиите, последната е показана въ края на 1932/33 г., въ сравнение съ предшестващата год., съ намаление 4) 6 километра и 5) 1 7 километра — Par suite du changement de la manière de mesurer la longueur des lignes à la fin de 1932/33, en comparaison avec l'année précédente cette dernière est avec une diminution de 4) 6 kilomètres et 5) 1 5 kilomètres.

2. Общи сведения за експлоатираниотъ отъ държавата желъзници

2. Renseignements généraux sur les chemins de fer exploités par l'Etat

| Години — Années | Дължина на експлоатираниотъ отъ държавата линии ¹⁾ Longueur des lignes exploitées par l'Etat ¹⁾ | Неподвиженъ материалъ — Matériel immobiles | | | | | Подвиженъ материалъ — Matériel roulant | | | | | | | | | | | | | | | | | | |
|---------------------|--|--|--------------------|---------------------|------------------|-------------------|--|----------------------|--------------------------|--|--------------------|-----------------------|-----------------------|-------------------|-------------------|------------------|-----|--------------------------|-------|------------------|---|---|---|---|---|
| | | брой — nombre | тунели — tunnels | | мостове — ponts | | | водостоци — aqueducs | | брой — nombre | дължина — longueur | прелези — passages | ваго ни — v a g o n s | | | | | | | | | | | | |
| | | | дължина — longueur | каменни — de pierre | желъзни — de fer | дървени — de bois | всичко — total | дължина — longueur | за пътници de voyageurs | | | | служебни de service | | товарни de charge | | | | | | | | | | |
| | | килом. kilom. | м. m. | брой — nombre | метри mètres | брой — nombre | м. m. | брой — nombre | локомотиви — locomotives | салонни и служебни — de salons et de service | | обикновени ordinaires | | пощенски de poste | | фургони fourgons | | отоплителни de chauffage | | покрити couverts | | открити и платформени — découverts et de plateforme | | | |
| | | б р о й — н о м б р е | | | | | | | | | | | | | | | | | | | | | | | |
| 1911 | 1,931 | . | . | . | . | . | . | . | . | . | . | 196 | 23 | 275 | . | 34 | 144 | 20 | 2,677 | 1,809 | . | . | . | . | |
| 1920/1921 | 2,205 | 72 | 16,373 | 153 | 794 | 29 | 976 | 10,048 | 2,963 | 1,350 | 1,839 | . | . | . | . | . | . | . | . | . | . | . | . | . | . |
| 1921/1922 | 2,256 | 72 | 16,373 | 153 | 862 | 31 | 1,046 | 10,403 | 3,043 | 1,390 | 1,867 | . | . | . | . | . | . | . | . | . | . | . | . | . | . |
| 1922/1923 | 2,256 | 72 | 16,373 | 153 | 862 | 31 | 1,046 | 10,403 | 3,043 | 1,390 | 1,867 | 406 | 25 | 382 | 19,102 | 37 | 142 | 19 | 3,293 | 3,019 | . | . | . | . | . |
| 1923/1924 | 2,296 | 72 | 16,373 | 153 | 870 | 31 | 1,054 | 10,514 | 3,081 | 1,423 | 2,024 | 405 | 25 | 405 | 20,520 | 49 | 142 | 19 | 3,293 | 3,019 | . | . | . | . | . |
| 1924/1925 | 2,296 | 72 | 16,373 | 153 | 870 | 31 | 1,054 | 10,514 | 3,081 | 1,423 | 2,028 | 405 | 25 | 405 | 20,520 | 49 | 142 | 19 | 3,380 | 3,079 | . | . | . | . | . |
| 1925/1926 | 2,305 | 71 | 16,054 | 233 | 978 | 62 | 1 273 | 11,323 | 3,178 | 1,306 | 2,011 | 440 | 25 | 433 | 22,822 | 42 | 133 | 19 | 3,344 | 3,079 | . | . | . | . | . |
| 1926/1927 | 2,305 | 71 | 16,054 | 249 | 997 | 48 | 1,294 | 11,316 | 3,129 | 1,293 | 2,024 | 440 | 25 | 433 | 22,822 | 42 | 133 | 19 | 3,339 | 3,203 | . | . | . | . | . |
| 1927/1928 | 2,376 | 71 | 16,075 | 271 | 1,002 | 49 | 1,322 | 11,429 | 3,223 | 1,342 | 2,076 | 440 | 25 | 460 | 24,299 | 40 | 136 | 19 | 4,014 | 5,108 | . | . | . | . | . |
| 1928/1929 | 2,431 | 71 | 16,075 | 258 | 1,001 | 21 | 1,353 | 11,746 | 3,306 | 1,331 | 2,076 | 440 | 25 | 535 | 28,246 | 42 | 152 | 19 | 4,434 | 5,610 | . | . | . | . | . |
| 1929/1930 | 2,444 | 71 | 16,075 | 252 | 1,001 | 23 | 1,354 | 11,782 | 3,342 | 1,595 | 2,151 | 413 | 25 | 535 | 28,246 | 42 | 152 | 10 | 4,498 | 5,610 | . | . | . | . | . |
| 1930/1931 | 2,538 | 71 | 15,845 | 277 | 1,001 | 23 | 1,331 | 12,133 | 3,521 | 1,735 | 2,177 | 411 | 25 | 548 | 30,926 | 42 | 177 | 10 | 4,420 | 5,549 | . | . | . | . | . |
| 1931/1932 | 2,662 | 77 | 18,331 | 311 | 1,001 | 23 | 1,412 | 12,572 | 3,744 | 1,933 | 2,240 | 475 | 25 | 516 | 29,713 | 39 | 170 | 9 | 4,331 | 5,506 | . | . | . | . | . |
| 1932/1933 | 2,670 | 77 | 18,331 | 333 | 1,001 | 9 | 1,423 | 13,033 | 3,803 | 1,636 | 2,441 | 475 | 34 | 514 | 29,640 | 39 | 168 | 9 | 4,301 | 5,489 | . | . | . | . | . |

1) Включително и принадлежащитъ на други държави — Y compris ceux appartenant à d'autres pays.

3. Деятелност на подвижния материал на държавните железници

3. Activité du matériel roulant des chemins de fer de l'Etat

| Години — Années | Деятелност на локомотивите Activité des locomotives | | | | Деятелност на вагоните — Activité des wagons | | | | | | |
|---------------------|---|--|----------------------|---|--|---|-------------------|--|---|-------------------|--|
| | Пропжтвани километри от локомот. — Parcours kilométriques des locomotives | Изразходвани материали — Matériaux consommés | | На един лок. км. е изразходвано — Consommation par kilomètre-locomotive | | Изминати осни километри от — Essieux-kilomètres parcourus | | | | | |
| | | каменни въглища — houille | масло — huile | каменни въглища — houille | масло — huile | пътнишки вагони — wagons de voyageurs | | бълг. пощенски вагони — wag. de poste bulgares | товарни вагони и фургоны — wagons de marchandises et fourgons | | всички вагони и фургоны — total des wagons et fourgons |
| | | | | | | български — bulgares | чужди — étrangers | | български — bulgares | чужди — étrangers | |
| хил. — mill. | тони — tonnes | | килог. — kilogrammes | | в х и л я д и — e n m i l l i e r s | | | | | | |
| 1911 | . | 152,975 | 531,144 | . | . | 13,958 | 831 | 2,889 | 47,211 | 3,303 | 68,191 |
| 1920/1921 | 6,851 | 308,849 | 949 | 45 | 0'139 | 49,815 | 2,742 | 6,660 | 79,781 | 49,729 | 188,727 |
| 1921/1922 | 7,290 | 341,110 | 1,065 | 47 | 0'146 | 55,894 | 6,607 | 7,354 | 94,815 | 51,384 | 216,120 |
| 1922/1923 | 8,027 | 342,293 | 1,016 | 43 | 0'127 | 56,983 | 8,425 | 7,767 | 147,501 | 7,388 | 228,064 |
| 1923/1924 | 8,258 | 363,830 | 1,012 | 44 | 0'123 | 57,393 | 8,427 | 7,812 | 151,527 | 6,466 | 231,625 |
| 1924/1925 | 9,267 | 410,285 | 1,140 | 44 | 0'123 | 64,336 | 9,370 | 9,688 | 164,420 | 8,073 | 255,887 |
| 1925/1926 | 10,288 | 416,784 | 1,250 | 41 | 0'122 | 69,790 | 10,186 | 10,700 | 156,311 | 5,967 | 252,924 |
| 1926/1927 | 10,586 | 395,295 | 1,292 | 37 | 0'122 | 73,710 | 11,072 | 11,444 | 159,306 | 5,891 | 261,423 |
| 1927/1928 | 11,148 | 413,999 | 1,346 | 37 | 0'121 | 71,946 | 12,342 | 11,608 | 173,780 | 6,620 | 276,296 |
| 1928/1929 | 11,716 | 469,728 | 1,439 | 40 | 0'123 | 76,659 | 13,774 | 11,073 | 187,942 | 5,900 | 295,348 |
| 1929/1930 | 12,233 | 450,436 | 1,594 | 37 | 0'130 | 76,129 | 15,133 | 10,835 | 202,309 | 8,632 | 313,038 |
| 1930/1931 | 12,477 | 436,428 | 1,490 | 35 | 0'119 | 78,140 | 16,042 | 11,640 | 195,954 | 6,224 | 308,003 |
| 1931/1932 | 12,758 | 469,590 | 1,552 | 37 | 0'122 | 80,110 | 15,689 | 12,022 | 193,061 | 6,955 | 307,837 |
| 1932/1933 | 12,799 | 450,562 | 1,571 | 35 | 0'123 | 83,313 | 15,741 | 11,400 | 187,890 | 6,981 | 305,325 |

1) Начиная от фин. 1928/29 насетне, всички изразходвани въглища от локомотивите на нормалните железници сж превърнати въ непресъти пернишки въглища. — A partir de l'année financière 1928/29, tous les charbons consommés par les locomotives des chemins de fer normaux sont transformés en charbons de Pernik non ressassés.

4. Пропжтвани влакови километри и превозени пътници

4. Parcours kilométriques des trains et voyageurs transportés

| Години — Années | Пропжтвани разстояния от влакове — Parcours des trains | | | | | | Брой на пътниците — Nomb. des voyageurs | | Пропжтв. километри — Parcours kilométrique | | |
|---------------------|--|-------------------------------|------------------|----------------------------|-----------------------|----------------|---|----------------|--|---|-------------------------------|
| | бързи — rapides | пътнишки *) — de voyageurs *) | смѣсени — mixtes | товарни — de marchandises. | служебни — de service | всичко — total | срѣдно изходно разстояние на ден — moyen par jour | всичко — total | на 1 км. експл. линия — pour 1 kilom. de ligne exploitée | всичко пътн. километри (въ хиляди) — total des kilom. voyageurs (en milliers) | на 1 пътник — pour 1 voyageur |
| | | | | | | | | | | | |
| 1911 | 986 | 1,324 | 998 | 1,825 | 121 | . | 14,837 | 3,489,372 | 1,807 | 234,095 | 67'09 |
| 1920/1921 | . | 1,346 | 1,380 | 2,227 | 72 | . | 13,768 | 6,897,224 | 3,128 | 469,489 | 68'07 |
| 1921/1922 | . | 2,016 | 1,801 | 1,943 | 91 | . | 16,030 | 8,215,655 | 3,642 | 528,658 | 64'35 |
| 1922/1923 | . | 2,180 | 2,175 | 2,044 | 85 | . | 17,765 | 9,127,464 | 4,046 | 568,474 | 62'28 |
| 1923/1924 | . | 2,214 | 2,279 | 2,088 | 92 | . | 18,281 | 8,326,924 | 3,627 | 509,399 | 61'17 |
| 1924/1925 | 974 | 1,603 | 2,580 | 2,216 | 132 | 7,505 | 20,562 | 8,982,093 | 3,912 | 570,630 | 63'53 |
| 1925/1926 | 1,624 | 2,385 | 1,297 | 2,804 | 214 | 8,324 | 22,805 | 8,436,419 | 3,660 | 538,892 | 63'88 |
| 1926/1927 | 1,839 | 2,717 | 1,065 | 2,777 | 199 | 8,597 | 23,555 | 8,530,379 | 3,701 | 577,801 | 67'73 |
| 1927/1928 | 1,687 | 2,792 | 1,147 | 3,128 | 247 | 9,001 | 24,663 | 8,079,718 | 3,401 | 535,615 | 66'29 |
| 1928/1929 | 1,717 | 2,927 | 1,224 | 3,410 | 240 | 9,518 | 26,077 | 9,036,172 | 3,717 | 610,110 | 67'52 |
| 1929/1930 | 2,005 | 2,774 | 1,205 | 3,619 | 290 | 9,893 | 27,105 | 9,423,475 | 3,856 | 646,987 | 68'70 |
| 1930/1931 | 2,053 | 2,861 | 1,243 | 3,627 | 297 | 10,081 | 27,620 | 8,157,619 | 3,214 | 550,027 | 67'42 |
| 1931/1932 | 2,050 | 3,070 | 1,295 | 3,719 | 233 | 10,367 | 28,402 | 7,679,574 | 2,885 | 532,131 | 69'29 |
| 1932/1933 | 2,079 | 3,161 | 1,313 | 3,629 | 245 | 10,427 | 28,567 | 8,018,519 | 3,003 | 565,524 | 70'50 |

*) За 1920/1921—1923/1924 год. въ тази колона сж помѣстени бързитѣ, височайшитѣ, ориентъ-експреса и специалнитѣ влакове. — Pour les années 1920/1921—1923/1924 les trains de la cour royale, rapides, orient-express et spéciaux sont désignés dans cette colonne.

1) Включително броя и пропжтванитѣ километри от пътниците съ абонаментни билети, които за предшестващитѣ години не сж показани. — Y compris le nombre et les kilomètres parcourus des voyageurs munis de billets d'abonnement, lesquels ne sont pas indiqués pour les années précédentes.

5. Движение на пътниците по държавните железници по видове съобщения

5. Mouvement des voyageurs sur les chemins de fer de l'Etat par espèces de communications

| Години — Années | Вътрешно съобщение — Communication Intérieure | | | Международно съобщение — Communication Internationale | | | Всичко — Total | | |
|---------------------|---|---------|-----------|---|--------|---------|----------------|---------|-----------|
| | К л а с и — С л а с s e s | | | | | | | | |
| | I | II | III | I | II | III | I | II | III |
| | П ж т н и ц и — V o y a g e u r s | | | | | | | | |
| 1911 | 7,663 | 190,186 | 3,155,460 | 7,319 | 28,010 | 100,734 | 14,982 | 218,196 | 3,256,194 |
| 1920/1921 | 44,499 | 365,588 | 6,479,769 | 7,368 | . | . | 51,867 | 365,588 | 6,479,769 |
| 1921/1922 | 41,811 | 310,706 | 7,856,409 | 6,729 | . | . | 48,540 | 310,706 | 7,856,409 |
| 1922/1923 | 23,291 | 240,285 | 8,852,927 | 9,652 | 599 | 710 | 32,943 | 240,884 | 8,853,637 |
| 1923/1924 | 10,317 | 196,325 | 8,095,114 | 9,759 | 5,368 | 10,041 | 20,076 | 201,693 | 8,105,155 |
| 1924/1925 | 10,116 | 199,355 | 8,743,574 | 8,824 | 8,193 | 12,031 | 18,940 | 207,548 | 8,755,605 |
| 1925/1926 | 6,303 | 174,357 | 8,229,912 | 5,589 | 6,537 | 13,721 | 11,892 | 180,894 | 8,243,633 |
| 1926/1927 | 4,227 | 166,572 | 8,338,546 | 3,143 | 5,041 | 12,850 | 7,370 | 171,613 | 8,351,396 |
| 1927/1928 | 3,452 | 146,813 | 7,888,538 | 6,508 | 18,595 | 15,812 | 9,960 | 165,408 | 7,904,350 |
| 1928/1929 | 4,033 | 168,243 | 8,820,127 | 5,968 | 20,311 | 17,430 | 10,061 | 188,554 | 8,837,557 |
| 1929/1930 | 4,100 | 179,542 | 9,199,526 | 5,626 | 18,587 | 16,094 | 9,726 | 198,129 | 9,215,620 |
| 1930/1931 | 2,277 | 121,851 | 7,997,825 | 4,481 | 19,791 | 11,394 | 6,758 | 141,642 | 8,009,219 |
| 1931/1932 | 1,535 | 100,894 | 7,535,068 | 3,005 | 21,064 | 18,108 | 4,510 | 121,958 | 7,553,176 |
| 1932/1933 | 1,588 | 101,059 | 7,874,059 | 2,580 | 20,629 | 18,604 | 4,163 | 121,688 | 7,892,663 |

6. Багажи, колетни пратки и стоки превозени по Българските държавни железници

6. Bagages, colis et marchandises principales transportées sur les lignes ferrées de l'Etat Bulgare

| Години Années | Всичко багажи и колетни пратки Total des bagages et messageries | | С т о к и — M a r c h a n d i s e s | | | | | | | | | | | | Всичко изминати тонно-километри Tonnes-kilométriques parcourues | |
|---------------------|--|---|-------------------------------------|---|---|----------------------------|---|---------------------------|--|--|--|---------------|---------------------------------------|-----------------------|--|-----------------|
| | тони tonnes | хил. тонно-километри — milliers de tonnes kilométriques | Зърнени храни Céréales | Брашно, трици и други — Farine, son et autres | Дървенъ строителен материал Bois de construction | Дърва Bois de chauffage | Глинени издѣлия, камъни, прѣсть и чакълъ Objets en terre glaise, pierres, terres et cailloux | Камени вжглища Houille | Спиртни пиетета Boissons spiritueuses | Солъ мѣстна и иностранна Sel indigène et étranger | Желѣзария и машикарария Fonderie et machine | Яйца Oeufs | Други стоки *) Autres marchandises | Всичко *) Total *) | | хил. — milliers |
| | | | | | | | | | | | | | | | | |
| 1911 | 10,402 | 1,198 | 622,385 | 92,868 | 126,891 | 131,947 | 192,253 | 244,646 | 55,825 | 35,565 | 64,445 | 42,613 | 682,649 | 2,292,087 | 304,496,185 | |
| 1920/1921 | 16,578 | 3,433 | 250,350 | 89,483 | 134,643 | 264,280 | 173,446 | 347,017 | 19,460 ¹⁾ | 64,955 | 37,210 | 759 | 1,041,758 | 2,423,361 | 477,578,560 | |
| 1921/1922 | 17,424 | 3,608 | 235,616 | 122,224 | 175,516 | 274,840 | 275,410 | 414,796 | 21,358 ¹⁾ | 66,497 | 50,702 | 7,895 | 1,262,070 | 2,906,954 | 534,864,854 | |
| 1922/1923 | 19,036 | 3,172 | 333,666 | 139,122 | 233,079 | 287,616 | 408,781 | 502,959 | 24,447 ¹⁾ | 69,613 | 74,070 | 13,338 | 1,258,490 | 3,345,181 | 601,162,975 | |
| 1923/1924 | 17,638 | 2,823 | 353,661 | 176,714 | 236,194 | 308,033 | 408,882 | 496,757 | 21,209 ¹⁾ | 67,831 | 58,123 | 9,712 | 1,404,114 | 3,541,230 | 635,400,657 | |
| 1924/1925 | 16,706 | 2,751 | 397,959 | 206,101 | 282,569 | 298,582 | 404,005 | 557,850 | 24,212 ¹⁾ | 60,632 | 77,652 | 18,802 | 1,762,923 | 4,091,287 | 705,554,464 | |
| 1925/1926 | 14,449 | 2,120 | 333,876 | 192,273 | 285,476 | 306,002 | 418,915 | 494,630 | 21,443 ¹⁾ | 76,921 | 95,265 | 19,190 | 1,362,878 | 3,606,869 | 672,171,649 | |
| 1926/1927 | 12,933 | 2,100 | 325,220 | 216,909 | 274,016 | 292,274 | 336,258 | 545,131 | 20,883 ¹⁾ | 76,205 | 74,837 | 15,786 | 1,566,484 | 3,794,003 | 660,064,839 | |
| 1927/1928 | 11,018 | 1,835 | 361,998 | 216,336 | 284,065 | 303,514 | 360,813 | 606,149 | 28,057 | 51,057 | 74,661 | 7,271 | 1,694,118 | 3,988,040 | 701,794,548 | |
| 1928/1929 | 11,180 | 1,888 | 356,178 | 281,354 | 196,795 | 343,731 | 466,467 | 743,382 | 29,142 | 59,847 | 104,510 | 12,711 | 1,779,987 | 4,374,104 | 741,068,011 | |
| 1929/1930 | 11,062 | 2,012 | 371,383 | 299,249 | 207,520 | 323,067 | 502,669 | 774,461 | 28,413 | 54,493 | 119,050 | 23,475 | 2,062,582 | 4,763,367 | 879,663,566 | |
| 1930/1931 | 9,491 | 1,621 | 515,260 | 294,912 | 179,853 | 246,530 | 357,326 | 727,204 | 22,989 | 52,051 | 72,845 | 31,158 | 2,111,602 | 4,611,730 | 853,489,754 | |
| 1931/1932 | 8,759 | 1,687 | 639,846 | 251,164 | 144,896 | 277,680 | 315,146 | 751,968 | 24,106 | 53,118 | 84,139 | 29,185 | 1,895,346 | 4,466,594 | 852,285,684 | |
| 1932/1933 | 7,288 | 1,438 | 387,782 | 219,694 | 165,925 | 245,728 | 336,638 | 814,749 | 28,476 | 51,585 | 95,681 | 26,405 | 1,929,082 | 4,301,745 | 812,651,913 | |

*) Включително и стокитѣ съ голѣма бързина, служебнитѣ и разни безплатни превози. — У compris les marchandises à grande vitesse, les transports de service et les divers transports gratuits.

¹⁾ И петролъ — У compris du pétrole.

7. Приходи на държавнитѣ железници отъ превозъ и други

7. Recettes du transport et d'autres sur les chemins de fer de l'Etat

| Години Années | Приходи отъ — Recettes provenant de | | | | | | | Срѣденъ приходъ отъ 1 пътникъ Recette moyenne de 1 voyageur | | Общо приходъ отъ En général recette de | |
|--------------------------------|-------------------------------------|---|-----------------------|-----------------|-----------------|--|--|--|---------------------------------|---|---|
| | пътници voyageurs | багажи, колетни пратки и други bagages, messageries et autres | стоки marchandises | разни divers | всичко total | Отъ тѣхъ по — Dont | | общо en général | на 1 километръ par kilomètre | 1 т. — стока гол. и мал. бързина 1 ton. de march. à gr. et pet. vit. | 1 т. — км. стока гол. и мал. бър. 1 t.—km. de march. à gr. et pet. vit. |
| | | | | | | вътрешно съобщение communication intérieure | международ. съобщение communication internationale. | | | | |
| хил. лева — milliers de levass | | | | | | | лв.—lv. | стот.—st. | лв.—lv. | ст.—st. | |
| 1911 | 10,982 | 458 | 15,325 | 906 | 27,675 | 24,164 | 2,605 | 3·15 | 4·69 | 7·52 | 5·67 |
| 1920/1921 | 121,113 | 10,135 | 141,595 | 1,588 | 274,431 | 270,142 | 2,701 | 17·55 | 25·79 | 78·05 | 41·52 |
| 1921/1922 | 185,172 | 15,288 | 184,095 | 3,441 | 387,996 | 372,028 | 12,528 | 22·54 | 35·03 | 83·83 | 48·02 |
| 1922/1923 | 265,925 | 23,856 | 375,561 | 4,850 | 670,192 | 652,489 | 12,853 | 29·14 | 46·78 | 140·54 | 82·65 |
| 1923/1924 | 282,251 | 25,501 | 426,646 | 6,486 | 740,884 | 723,682 | 10,717 | 33·90 | 55·41 | 152·14 | 88·35 |
| 1924/1925 | 341,922 | 23,984 | 526,225 | 8,290 | 900,421 | 877,739 | 14,392 | 38·07 | 59·92 | 161·02 | 96·00 |
| 1925/1926 | 349,880 | 19,406 | 481,967 | 9,584 | 860,837 | 836,016 | 15,236 | 41·47 | 64·93 | 177·64 | 100·27 |
| 1926/1927 | 400,612 | 21,936 | 575,464 | 11,583 | 1,009,592 | 972,404 | 25,608 | 46·96 | 69·33 | 199·81 | 119·50 |
| 1927/1928 | 387,120 | 20,590 | 661,948 | 205 | 1,069,863 | 1,051,425 | 18,232 | 47·91 | 72·27 | 216·15 | 125·72 |
| 1928/1929 | 431,419 | 19,991 | 709,356 | 3,437 | 1,164,203 | 1,140,411 | 20,355 | 47·43 | 70·71 | 213·04 | 122·76 |
| 1929/1930 | 450,710 | 29,269 | 784,331 | 1,186 | 1,265,496 | 1,241,896 | 22,414 | 47·83 | 69·66 | 212·93 | 116·13 |
| 1930/1931 | 408,119 | 16,127 | 751,282 | 5,875 | 1,181,403 | 1,158,675 | 16,854 | 50·03 | 74·20 | 214·42 | 120·23 |
| 1931/1932 | 387,262 | 12,130 | 728,877 | 21,242 | 1,149,511 | 1,128,269 | | 50·43 | 72·76 | 209·72 | 112·89 |
| 1932/1933 | 362,950 | 10,240 | 750,093 | 9,717 | 1,133,000 | 1,123,283 | | 45·26 | 64·18 | 226·09 | 122·34 |

8. Резултати от експлоатацията на държавните железници

8. Résultats de l'exploitation des chemins de fer de l'Etat

| Години Années | Вложен капитал *) Capital investi | | | Приходъ бруто Recettes brutes | Разходъ бруто Dépenses brutes | Излишъкъ Excédent | Приходъ и разходъ на 1 км. срѣдна експлоат. дължина отъ ж.-п. мрежа Recettes et dépenses par 1 klm. de long. moy- enne exploitée du réseau | | | Разходъ на 100 отъ прихода (коэффициентъ на експлоа- тацията) — Dépenses pour %, des recettes (coefficient de l'exploitation) | Излишъкъ на 100 л. отъ вло- жения капитал — Excédent pour 100 lévas du capital investi |
|---------------------|--------------------------------------|---|-----------------|--|--|----------------------|---|---------------------|----------------------|---|---|
| | въ линиитѣ Dans les lignes | въ подвиж. материалъ En matériel roulant | всичко total | | | | Приходъ Recettes | Разходъ Dépenses | Излишъкъ Excédent | | |
| | | | | | | | | | | | |
| 1911 | 256,199,110 | 36,856,399 | 293,055,509 | 27,674 | 17,427 | 10,247 | 14 | 9 | 5 | 63 | 3'50 |
| 1920/1921 | 298,634,167 | 65,819,456 | 364,453,623 | 274,431 | 208,360 | 66,071 | 125 | 95 | 30 | 76 | 18'13 |
| 1921/1922 | 299,398,388 | 72,213,131 | 371,611,519 | 387,996 | 309,834 | 78,162 | 174 | 139 | 35 | 80 | 21'03 |
| 1922/1923 | 299,598,426 | 72,875,038 | 372,473,464 | 670,192 | 341,069 | 329,123 | 297 | 151 | 146 | 51 | 88'36 |
| 1923/1924 | 301,435,958 | 73,760,968 | 375,196,926 | 740,884 | 485,285 | 255,599 | 324 | 212 | 112 | 66 | 68'12 |
| 1924/1925 | 302,111,003 | 74,568,588 | 376,679,591 | 900,421 | 580,315 | 320,106 | 392 | 253 | 139 | 64 | 84'98 |
| 1925/1926 | 302,947,425 | 81,107,146 | 384,054,571 | 860,837 | 734,337 | 126,500 | 374 | 319 | 55 | 85 | 32'94 |
| 1926/1927 | 304,943,825 | 83,655,940 | 388,599,765 | 1,009,592 | 747,931 | 261,661 | 438 | 324 | 114 | 74 | 67'33 |
| 1927/1928 | 305,976,021 | 85,987,208 | 391,963,229 | 1,069,863 | 749,265 | 320,598 | 461 | 323 | 138 | 70 | 81'79 |
| 1928/1929 | 311,552,036 | 87,622,574 | 399,174,640 | 1,164,202 | 789,804 | 374,398 | 485 | 329 | 156 | 68 | 93'79 |
| 1929/1930 | 301,614,674 | 88,510,377 | 390,125,051 | 1,265,496 | 895,275 | 370,221 | 526 | 372 | 154 | 71 | 94'90 |
| 1930/1931 | 313,727,981 | 82,822,299 | 396,550,280 | 1,181,403 | 1,056,913 | 124,490 | 483 | 432 | 51 | 89 | 31'39 |
| 1931/1932 | 332,063,605 | 96,834,713 | 428,898,318 | 1,149,511 | 960,000 | 189,511 | 441 | 368 | 73 | 84 | 45'24 |
| 1932/1933 | . | . | . | 1,133,000 | 965,000 | 168,000 | 426 | 363 | 63 | 85 | . |

*) До 1929/1930 г. включително, вложения капиталъ е показанъ споредъ събранитѣ сведения отъ съответната служба, а следъ това — споредъ счетоводнитѣ книги. — Jusqu'en 1929/1930 inclus le capital investi est indiqué d'après les renseignements recueillis par le service correspondant, et après cela — d'après les livres de comptabilité.

9. Общи сведения за държавните тѣснопътни линии

9. Renseignements généraux sur les chemins de fer d'Etat à voie étroite

| Години Années | Дължина на линиитѣ Longueur de la ligne | Персоналъ — Personnel | Превозени Transportés | | | Приходи — Recettes | | | | Разходи — Dépenses | | | Дефицитъ — Déficit |
|---------------------|--|-----------------------|--------------------------|---|----------------------|--------------------------------------|---|-------------------|-----------------|-----------------------------------|--------------------------------|-----------------|--------------------|
| | | | пътници voyageurs | багажи и колетни пратки bagages et messageries | стоки — marchandises | отъ превозване на de transport de | | | всичко total | за персонала pour le personnel | веществени pour le matériel | всичко total | |
| | | | | | | пътници voyageurs | багажи, колетни пратки и стоки bagages et mar- chandises | разни — divers | | | | | |
| км. klm. | брой nombre | брой nombre | тона — tonnes | хиляди лева — milliers de lévas | | | | | | | | | |
| 1920/1921 | 353'1 | 1,461 | 268,101 | 365 | 112,638 | 5,951 | 5,757 | 19 | 11,727 | 13,064 | 7,651 | 20,715 | 8,988 |
| 1921/1922 | 353'1 | 1,551 | 408,621 | 464 | 143,764 | 8,414 | 7,081 | 53 | 15,548 | 16,675 | 8,955 | 25,630 | 10,082 |
| 1922/1923 | 347'6 | 1,317 | 486,659 | 862 | 161,413 | 11,049 | 12,775 | 41 | 23,865 | 18,787 | 10,772 | 29,559 | 5,694 |
| 1923/1924 | 352'2 | 1,320 | 468,623 | 979 | 177,831 | 11,556 | 17,074 | 75 | 28,705 | 27,689 | 16,895 | 44,584 | 15,879 |
| 1924/1925 | 374'1 | 1,449 | 625,604 | 1,243 | 247,435 | 17,690 | 23,934 | 148 | 41,772 | 33,209 | 18,804 | 52,013 | 10,241 |
| 1925/1926 | 412'9 | 1,258 | 592,833 | 1,304 | 231,415 | 16,353 | 23,985 | 243 | 40,580 | 38,665 | 22,510 | 61,175 | 20,596 |
| 1926/1927 | 474'6 | 1,202 | 711,487 | 944 | 315,556 | 19,616 | 28,594 | 260 | 48,470 | 36,019 | 25,747 | 61,766 | 13,296 |
| 1927/1928 | 477'5 | 1,254 | 723,347 | 861 | 396,824 | 20,919 | 30,575 | 6 | 51,500 | 38,040 | 28,233 | 66,273 | 14,773 |
| 1928/1929 | 477'0 | 1,147 | 781,692 | 763 | 347,904 | 22,439 | 27,679 | 12 | 50,130 | 36,554 | 30,376 | 66,930 | 16,800 |
| 1929/1930 | 492'5 | 1,171 | 795,386 | 891 | 365,939 | 21,139 | 28,524 | 11 | 49,674 | 36,404 | 29,049 | 65,453 | 15,779 |
| 1930/1931 | 458'4 | 1,145 | 645,020 | 676 | 394,156 | 18,307 | 29,324 | 184 | 47,815 | 36,111 | 28,756 | 64,867 | 17,052 |
| 1931/1932 | 422'7 | 1,117 | 527,087 | 456 | 399,518 | . | . | . | 45,000 | 36,000 | 34,000 | 70,000 | 25,000 |
| 1932/1933 | 421'0 | 1,117 | 433,782 | 428 | 424,263 | 15,400 | 19,820 | — | 33,220 | 30,000 | 25,000 | 55,000 | 21,780 |

10. Частни индустриални железнични клонове с нормална широчина на пжтя през 1922/1923 — 1932/1933 години

10. Embranchements de chemins de fer industriels privés à écartement normal pendant les années 1922/1923—1932/1933

| Брой на заведенията — Nombre d'établissements | Видъ на индустриалнитъ заведения, притежаващи железно-пжтни линии Etablissements Industriels, propriétaires de lignes ferrées | Дължина на линиитъ Longueur réelle des lignes | Години Années | Дължина на линиитъ Longueur réelle des lignes |
|---|--|--|------------------|--|
| | | мет.—mètres | | мет.—mètres |
| 1932/1933 | | | | |
| 6 | Захарни фабрики — Fabriques de sucre | 14,144 | 1931/1932 | 39,051 |
| 3 | Спиртни фабрики — Fabriques d'alcool | 1,632 | 1930/1931 | 40,037 |
| 1 | Пивоварна фабрика — Fabrique de bière | 5,510 | 1929/1930 | 28,690 |
| 17 | Мелници за брашно — Moulins à farine | 6,575 | 1928/1929 | 36,288 |
| 6 | Керамични фабрики — Fabriques céramiques | 2,929 | 1927/1928 | 36,288 |
| 2 | Циментови фабрики — Fabriques de ciment | 634 | 1926/1927 | 29,974 |
| 11 | Складове за петролъ, циментъ и дървенъ материалъ — Dépôts de pétrole, de ciment et de bois de construction | 4,491 | 1925/1926 | 29,974 |
| 1 | Стъкларска фабрика — Fabrique de production de verre | 1,136 | | |
| 3 | Фабрики за растителни масла — Fabriques de production d'huiles végétales | 669 | 1924/1925 | 28,884 |
| 1 | Медна мина — Mine de cuivre | 87 | 1923/1924 | 28,884 |
| 3 | Каменовжглени мини — Mines de houille | 1,290 | 1922/1923 | 26,649 |
| 1 | Фаорика за туткалъ и химич. торове — Fabrique de colle-forte et d'engrais chimiques | 470 | | |
| 3 | Фабрики за поправка на вагони — Fabriques de réparation de wagons | 1,605 | | |
| 1 | Фабрика за бодлива телъ, пирони и пр. — Fabrique de fils de fer barbelés, de clous, etc. | 149 | | |
| 2 | Електрически централи — Centrales électriques | 2,706 | | |
| 1 | Експортна кланица — Abattoir pour exportation | 248 | | |
| 1 | Превозъ на баластъ — Transport de sable et de pierres | 392 | | |
| 1 | Памучна фабрика — Fabrique de coton | 378 | | |
| 1 | Книжна фабрика — Fabrique de papier | 117 | | |
| Всичко — Total | | 45,162 | | |

В. Електрически трамваи — Tramways électriques

1. Общи сведения за софийскитъ електрически трамваи през 1927—1933 години
1. Renseignements généraux sur les tramways électriques de Sofia pendant les années 1927—1933

| Години Années | Дължина на трамвайната мрежа въ единица линия Longueur du réseau des tramways en ligne d'unité | | Брой на колитъ Nombre des voitures | | | Проплжувани вагонни километри Vagons kilomètres parcourus | Превозени пжтници Voyageurs transportés munis | | | | Продадени билети Billets vendus | | |
|------------------|---|---|---------------------------------------|------------------------|----------------|--|---|--|---|----------------|-------------------------------------|-------------------------------------|----------------|
| | километри kilomètres | Експлоатирана дължина на трамв. мрежа — Longueur exploitée du réseau des tramways | моторси — motrices | реморкета — remorquées | всичко — total | | съ билети и картетки*) de billets et carnets de parcours | съ абонаментни карти de cartes d'abonnement | съ безплатни карти de cartes gratuites | всичко — total | обикновени и картетки ordinaires | съ прехвърляне de correspondance | всичко — total |
| 1927 | 46'826 | 27'870 | 37 | 24 | 61 | 3,359,879 | 16,987,543 | 7,446,360 | 1,860,000 | 26,293,903 | 19,097,597 | 1) 89,946 | 2) 19,187,543 |
| 1928 | 50'960 | 31'650 | 44 | 25 | 69 | 4,155,385 | 18,930,149 | 7,322,400 | 1,750,000 | 28,002,549 | 17,198,361 | 1,731,788 | 18,930,149 |
| 1929 | 51'060 | 31'800 | 54 | 39 | 93 | 5,673,229 | 22,900,303 | 8,673,480 | 1,510,000 | 33,083,783 | 20,120,642 | 2,779,661 | 22,900,303 |
| 1930 | 58'296 | 36'345 | 60 | 41 | 101 | 6,354,244 | 24,390,519 | 10,343,020 | 1,680,000 | 36,413,539 | 19,566,330 | 3,172,032 | 22,738,362 |
| 1931 | 60'715 | 38'193 | 65 | 50 | 115 | 6,840,966 | 24,986,379 | 11,658,820 | 1,700,000 | 38,345,199 | 18,250,982 | 3,544,451 | 21,795,433 |
| 1932 | 62'077 | 38'386 | 66 | 55 | 121 | 7,884,512 | 27,063,738 | 12,431,700 | 1,927,000 | 41,422,438 | 17,559,154 | 3,974,201 | 21,533,355 |
| 1933 | 64'099 | 39'499 | 70 | 55 | 125 | 8,367,403 | 27,607,316 | 13,863,220 | 2,304,000 | 43,774,536 | 16,865,821 | 4,144,507 | 21,010,328 |

(Продължение и край)

(Suite et fin)

| Години Années | Приходи — Recettes | | | На експлоатационенъ километъръ линия се падатъ Il revient à un kilomètre de ligne exploitée | | | Изразходвана електрическа енергия за трамваитъ Energie électrique consommée par les tramways | | Изразход. електр. енергия на проп. ваг. клм. — Energie électr. consom. par un wagon — kilomètre | |
|------------------|--|---|----------------|--|---|--|---|---|---|------------------------------------|
| | отъ билети и картетки de billets et carnets de parcours | отъ абонаментни карти de cartes d'abonnement | всичко — total | пропжувани вагони к.лм. Vagons — kilomètres parcourus | приходи (хил. лева) recettes (en 1000 lévas) | превозени пжтници passagers transportés | К. В. Ч. | стойностъ (хил. лева) valeur (en 1000 lévas) | К. В. Ч. | стойностъ (лева) valeur — (lv.) |
| 1927 | 50,538 | 5,177 | 55,715 | 120,560 | 1,999 | 939,000 | 2,534,497 | 5,065 | 0'75 | 1'50 |
| 1928 | 63,525 | 5,990 | 69,515 | 131,289 | 2,196 | 875,000 | 3,721,610 | 6,358 | 0'90 | 1'53 |
| 1929 | 78,240 | 9,615 | 87,855 | 178,400 | 2,763 | 1,040,373 | 5,279,106 | 8,697 | 0'93 | 1'53 |
| 1930 | 82,488 | 11,423 | 93,911 | 174,357 | 2,584 | 1,011,000 | 5,751,872 | 8,567 | 0'91 | 1'35 |
| 1931 | 83,614 | 12,685 | 96,299 | 179,083 | 2,520 | 1,003,801 | 6,757,136 | 10,117 | 0'99 | 1'48 |
| 1932 | 89,214 | 13,802 | 103,016 | 205,400 | 2,684 | 1,079,102 | 8,147,674 | 11,849 | 1'03 | 1'50 |
| 1933 | 89,622 | 15,202 | 104,824 | 211,886 | 2,654 | 1,108,496 | 8,468,627 | 12,453 | 1'01 | 1'48 |

*) Карнетни сж въведени отъ 1. I. 1930 год. — Les carnets sont introduits depuis le 1. I. 1930.

1) Билети съ прехвърляне сж въведени отъ м. септември 1927 год. — Les billets de correspondance sont introduits à partir du mois de septembre 1927. — 2) Отъ тѣхъ издадени сж по Княжевската линия 4,961,735 билета — по 2 билета на пжтникъ поради липса на съответни билети отъ по 7 лв. — Dont ont été délivrés 4 961,735 billets sur la ligne de Knjajévo — à raison de 2 billets par voyageur à cause du manque de billets correspondants de 7 lévas.

С. Шосета — Routes

1. ПЪТИЩА, МОСТОВЕ, ВОДОСТОЦИ И КАНТОНИ ПРЕЗЪ 1933 Г. ПО ОКРЪЖЗИ
1. Routes, ponts, aqueducs et cantons en 1933

| Окръжи — Départements | Пътища — Routes | | | | Относителна дължина на готовите пътища Longueur relative des routes existantes | | Мостове и водостози — Ponts et aqueducs | | | Кантони — Cantons | | |
|-----------------------|----------------------|--------------------------------------|----------------------|-----------------|---|-------------------------|---|-----------------------|-----------------|-------------------|------------------|-----------------|
| | готови existantes | въ по- стройка en construction | трасирани tracées | всичко total | на 10000 ¹⁾ жители | на 100 кв. километри | мостове ponts | водостози aqueducs | всичко total | стари anciens | нови nouveaux | всичко total |
| | | | | | pour 10000 ¹⁾ habitants | pour 100 kil. carrés | | | | брой — nombre | | |

| а) Държавни — De l'Etat | | | | | | | | | | | | |
|--|-------|-------|-----|-------|-------|-------|-------|--------|--------|-----|----|-----|
| Бургазъ — Bourgas | 747 | 171 | 75 | 993 | 15'41 | 5'48 | 511 | 830 | 1,341 | 46 | — | 46 |
| Варна — Varna | 242 | 16 | — | 258 | 10'52 | 6'35 | 86 | 301 | 387 | 27 | — | 27 |
| Видинъ — Vidin | 377 | 16 | 4 | 397 | 13'61 | 8'90 | 151 | 471 | 622 | 38 | — | 38 |
| Враца — Vratsa | 469 | 67 | 45 | 581 | 11'94 | 6'80 | 248 | 463 | 711 | 17 | — | 17 |
| Кюстендилъ — Kustendil | 303 | 34 | 13 | 350 | 12'44 | 7'63 | 256 | 647 | 903 | 21 | — | 21 |
| Момчилградъ (Мъстанли) — Momtchilgrade (Mastanly) | 212 | 127 | 35 | 374 | 11'53 | 5'37 | 129 | 469 | 598 | 7 | — | 7 |
| Смолянъ (Пашмакли) — Somo- lian (Pachmakly) | 115 | 277 | — | 392 | 16'70 | 4'16 | 369 | 235 | 604 | 16 | 1 | 17 |
| Петричъ — Pétritch | 476 | 36 | 44 | 556 | 25'59 | 7'00 | 673 | 1,166 | 1,839 | 28 | — | 28 |
| Пловдивъ — Plovdiv | 861 | 151 | — | 1,012 | 15'35 | 8'69 | 761 | 1,067 | 1,828 | 47 | — | 47 |
| Плѣвенъ — Pléven | 590 | 37 | 12 | 639 | 13'66 | 7'73 | 351 | 949 | 1,300 | 29 | 1 | 30 |
| Русе — Roussé | 413 | 23 | — | 436 | 12'09 | 8'37 | 114 | 352 | 466 | 47 | — | 47 |
| София — Sofia | 925 | 27 | — | 952 | 14'43 | 10'01 | 877 | 1,583 | 2,460 | 49 | — | 49 |
| Ст. Загора — St. Zagora | 417 | 16 | 25 | 458 | 12'78 | 6'29 | 198 | 429 | 627 | 10 | — | 10 |
| Търново — Tirnovo | 648 | 17 | — | 665 | 12'83 | 8'31 | 336 | 1,031 | 1,367 | 19 | — | 19 |
| Хасково — Haskovo | 303 | 67 | — | 370 | 12'35 | 6'10 | 248 | 330 | 578 | 15 | — | 15 |
| Шуменъ — Choumen | 387 | 16 | 1 | 404 | 10'76 | 6'46 | 199 | 572 | 771 | 26 | — | 26 |
| Всичко — Total 1933 | 7,485 | 1,098 | 254 | 8,837 | 13'66 | 7'26 | 5,507 | 10,895 | 16,402 | 442 | 2 | 444 |
| 1932 | 7,700 | 828 | 242 | 8,770 | 14'05 | 7'47 | 5,577 | 10,654 | 16,231 | 435 | 7 | 442 |
| 1911 | 6,420 | 738 | 449 | 7,607 | 14'80 | 6'66 | — | — | 10,363 | 322 | 56 | 378 |

| б) Общински — Communales | | | | | | | | | | | | |
|--|-------|-------|-------|--------|-------|-------|-------|--------|--------|-----|----|-----|
| Бургазъ — Bourgas | 547 | 662 | 200 | 1,409 | 11'28 | 4'02 | 384 | 623 | 1,007 | 2 | — | 2 |
| Варна — Varna | 439 | 203 | 39 | 681 | 19'07 | 11'52 | 115 | 441 | 556 | 5 | — | 5 |
| Видинъ — Vidin | 647 | 115 | 35 | 797 | 23'37 | 15'27 | 213 | 541 | 754 | 14 | — | 14 |
| Враца — Vratsa | 611 | 414 | 79 | 1,104 | 15'56 | 8'86 | 314 | 704 | 1,018 | 11 | 1 | 12 |
| Кюстендилъ — Kustendil | 293 | 426 | 150 | 869 | 12'04 | 7'38 | 214 | 556 | 770 | 2 | — | 2 |
| Момчилградъ (Мъстанли) — Momtchilgrade (Mastanly) | 97 | 255 | 111 | 463 | 5'28 | 2'46 | 74 | 388 | 462 | — | 2 | 2 |
| Смолянъ (Пашмакли) — Somo- lian (Pachmakly) | 17 | 215 | 47 | 279 | 2'47 | 0'62 | 126 | 73 | 199 | 5 | — | 5 |
| Петричъ — Pétritch | 75 | 711 | 16 | 802 | 4'03 | 1'11 | 199 | 277 | 476 | 1 | — | 1 |
| Пловдивъ — Plovdiv | 1,083 | 442 | 60 | 1,585 | 19'30 | 10'93 | 708 | 673 | 1,381 | 9 | — | 9 |
| Плѣвенъ — Pléven | 1,119 | 367 | 77 | 1,563 | 25'92 | 14'65 | 798 | 1,425 | 2,223 | 10 | — | 10 |
| Русе — Roussé | 773 | 103 | 63 | 939 | 22'62 | 15'67 | 179 | 643 | 822 | 24 | — | 24 |
| София — Sofia | 1,144 | 491 | 82 | 1,717 | 17'84 | 12'38 | 756 | 1,080 | 1,836 | 3 | — | 3 |
| Ст. Загора — St. Zagora | 618 | 402 | 33 | 1,053 | 18'94 | 9'31 | 342 | 564 | 906 | 22 | — | 22 |
| Търново — Tirnovo | 1,239 | 453 | 81 | 1,773 | 24'52 | 15'89 | 636 | 2,279 | 2,915 | 29 | — | 29 |
| Хасково — Haskovo | 435 | 309 | 38 | 782 | 17'73 | 8'76 | 281 | 791 | 1,072 | 3 | — | 3 |
| Шуменъ — Choumen | 849 | 458 | 97 | 1,404 | 23'62 | 14'17 | 437 | 1,798 | 2,235 | 9 | — | 9 |
| Всичко — Total 1933 | 9,986 | 6,026 | 1,208 | 17,220 | 18'23 | 9'68 | 5,776 | 12,856 | 18,632 | 149 | 3 | 152 |
| 1932 | 9,533 | 5,742 | 1,293 | 16,568 | 17'40 | 9'24 | 5,528 | 12,061 | 17,589 | 149 | 1 | 150 |
| 1911 | 2,524 | 3,011 | 1,793 | 7,328 | 5'82 | 2'62 | — | — | 4,947 | 75 | 40 | 115 |

| в) Всичко — Total | | | | | | | | | | | | |
|--|--------|-------|-------|--------|-------|-------|--------|--------|--------|-----|----|-----|
| Бургазъ — Bourgas | 1,294 | 833 | 275 | 2,402 | 26'69 | 9'50 | 895 | 1,453 | 2,348 | 48 | — | 48 |
| Варна — Varna | 681 | 219 | 39 | 939 | 29'59 | 17'87 | 201 | 742 | 943 | 32 | — | 32 |
| Видинъ — Vidin | 1,024 | 131 | 39 | 1,194 | 36'98 | 24'17 | 364 | 1,012 | 1,376 | 52 | — | 52 |
| Враца — Vratsa | 1,080 | 481 | 124 | 1,685 | 27'50 | 15'66 | 562 | 1,167 | 1,729 | 28 | 1 | 29 |
| Кюстендилъ — Kustendil | 596 | 460 | 163 | 1,219 | 24'48 | 15'01 | 470 | 1,203 | 1,673 | 23 | — | 23 |
| Момчилградъ (Мъстанли) — Momtchilgrade (Mastanly) | 309 | 382 | 146 | 837 | 16'81 | 7'83 | 203 | 857 | 1,060 | 7 | 2 | 9 |
| Смолянъ (Пашмакли) — Somo- lian (Pachmakly) | 132 | 492 | 47 | 671 | 19'17 | 4'78 | 495 | 308 | 803 | 21 | 1 | 22 |
| Петричъ — Pétritch | 551 | 747 | 60 | 1,358 | 29'62 | 8'11 | 872 | 1,443 | 2,315 | 29 | — | 29 |
| Пловдивъ — Plovdiv | 1,944 | 593 | 60 | 2,597 | 34'65 | 19'62 | 1,469 | 1,740 | 3,209 | 56 | — | 56 |
| Плѣвенъ — Pléven | 1,709 | 404 | 89 | 2,202 | 39'58 | 22'38 | 1,149 | 2,374 | 3,523 | 39 | 1 | 40 |
| Русе — Roussé | 1,186 | 126 | 63 | 1,375 | 34'71 | 24'04 | 293 | 995 | 1,288 | 71 | — | 71 |
| София — Sofia | 2,069 | 518 | 82 | 2,669 | 32'27 | 22'39 | 1,633 | 2,663 | 4,296 | 52 | — | 52 |
| Ст. Загора — St. Zagora | 1,035 | 418 | 58 | 1,511 | 31'72 | 15'60 | 540 | 993 | 1,533 | 32 | — | 32 |
| Търново — Tirnovo | 1,887 | 470 | 81 | 2,438 | 37'35 | 24'20 | 972 | 3,310 | 4,282 | 48 | — | 48 |
| Хасково — Haskovo | 738 | 376 | 38 | 1,152 | 30'08 | 14'86 | 529 | 1,121 | 1,650 | 18 | — | 18 |
| Шуменъ — Choumen | 1,236 | 474 | 98 | 1,808 | 34'38 | 20'63 | 636 | 2,370 | 3,006 | 35 | — | 35 |
| Всичко — Total 1933 | 17,471 | 7,124 | 1,462 | 26,057 | 31'89 | 16'94 | 11,283 | 23,751 | 35,034 | 591 | 5 | 596 |
| 1932 | 17,233 | 6,570 | 1,535 | 25,338 | 31'45 | 16'71 | 11,105 | 22,715 | 33,820 | 584 | 8 | 592 |
| 1911 | 8,944 | 3,749 | 2,242 | 14,935 | 20'62 | 9'28 | — | — | 15,310 | 397 | 96 | 493 |

1) Споредъ населението на 31 XII. 1926 година — Selon la population du 31. XII. 1926

2. Състояние на готовитѣ пътища презъ 1933 год. по окръжи

2. Etat des routes prêtes en 1933, par départements

| Окръжи Départements | Държавни пътища (готови) Routes de l'Etat (prêtes) | | | | Общински пътища (готови) Routes communales (prêtes) | | | | Всичко пътища Total des routes | | | |
|--|---|-----------------|-----------------|--|--|-----------------|-----------------|--|-----------------------------------|-----------------|-----------------|--|
| | Състояние — Etat | | | % на пътищ. въ добро състояние % des routes en bon état | Състояние — Etat | | | % на пътищ. въ добро състояние % des routes en bon état | Състояние — Etat | | | % на пътищ. въ добро състояние % des routes en bon état |
| | добро bon | срѣдно moyen | лошо mauvais | | добро bon | срѣдно moyen | лошо mauvais | | добро bon | срѣдно moyen | лошо mauvais | |
| к и л о м е т р и — k i l o m è t r e s | | | | | | | | | | | | |
| Бургазъ — Bourgas | 394 | 177 | 176 | 52·7 | 393 | 103 | 46 | 71·8 | 787 | 285 | 222 | 60·8 |
| Варна — Varna | 148 | 59 | 35 | 61·2 | 294 | 105 | 40 | 67·0 | 442 | 164 | 75 | 64·9 |
| Видинъ — Vidin | 155 | 148 | 74 | 41·1 | 234 | 313 | 100 | 36·2 | 389 | 461 | 174 | 38·0 |
| Враца — Vratsa | 284 | 89 | 96 | 60·6 | 407 | 105 | 99 | 66·6 | 691 | 194 | 195 | 64·0 |
| Кюстендилъ — Kustendil | 143 | 95 | 65 | 47·2 | 190 | 63 | 40 | 64·8 | 333 | 158 | 105 | 55·9 |
| Момчилградъ (Мъстанли) Momtchilgrade (Mastanly) | 107 | 73 | 32 | 50·5 | 56 | 36 | 5 | 57·7 | 163 | 109 | 37 | 52·8 |
| Смолянъ (Пашмакли — Smo- lian (Pachmakli) | 38 | 66 | 11 | 33·0 | 5 | 12 | — | 29·4 | 43 | 78 | 11 | 32·6 |
| Петричъ — Pétritch | 134 | 181 | 161 | 28·2 | 40 | 15 | 20 | 53·3 | 174 | 196 | 181 | 31·6 |
| Пловдивъ — Plovdiv | 340 | 291 | 230 | 39·5 | 531 | 326 | 226 | 49·0 | 871 | 617 | 456 | 45·2 |
| Плѣвень — Pléven | 265 | 164 | 161 | 44·9 | 492 | 337 | 230 | 44·0 | 757 | 501 | 451 | 44·3 |
| Русе — Roussé | 201 | 81 | 131 | 48·7 | 411 | 177 | 185 | 53·2 | 612 | 258 | 316 | 51·6 |
| София — Sofia | 274 | 237 | 414 | 29·6 | 315 | 325 | 504 | 27·5 | 589 | 562 | 918 | 28·5 |
| Ст. Загора — St. Zagora | 231 | 83 | 103 | 55·4 | 427 | 121 | 70 | 69·1 | 658 | 204 | 173 | 63·6 |
| Търново — Tırnovó | 271 | 210 | 167 | 41·8 | 569 | 393 | 277 | 45·9 | 840 | 603 | 444 | 44·5 |
| Хасково — Haskovo | 113 | 129 | 61 | 37·3 | 243 | 103 | 89 | 55·9 | 356 | 232 | 150 | 48·2 |
| Шуменъ — Choumen | 195 | 125 | 67 | 50·4 | 497 | 225 | 127 | 58·5 | 692 | 350 | 194 | 56·0 |
| Всичко — Total 1933 | 3,293 | 2,208 | 1,984 | 44·0 | 5,104 | 2,764 | 2,118 | 51·1 | 8,397 | 4,972 | 4,102 | 48·1 |
| 1932 | 3,634 | 2,270 | 1,766 | 47·6 | 5,114 | 2,709 | 1,710 | 53·7 | 8,778 | 4,979 | 3,476 | 50·9 |
| 1931 | 3,882 | 2,228 | 1,513 | 50·9 | 4,932 | 2,651 | 1,437 | 54·7 | 8,814 | 4,879 | 2,950 | 52·9 |
| 1930 | 3,963 | 2,138 | 1,447 | 52·5 | 4,955 | 2,427 | 1,216 | 57·6 | 8,918 | 4,565 | 2,663 | 55·2 |
| 1929 | 3,869 | 2,183 | 1,377 | 52·1 | 4,655 | 2,126 | 1,186 | 58·4 | 8,525 | 4,309 | 2,563 | 55·4 |
| 1928 | 3,814 | 2,230 | 1,294 | 52·0 | 4,454 | 2,015 | 945 | 60·1 | 8,268 | 4,245 | 2,239 | 56·0 |
| 1911 | 2,976 | 2,059 | 1,335 | 45·4 | 1,048 | 795 | 681 | 41·5 | 4,024 | 2,854 | 2,066 | 45·0 |

D. Водни пътища — Voies de navigation

1. Държавни морски пристанища презъ 1924/1925—1933/1934 години

1. Ports maritimes d'Etat pendant les années 1924/1925—1933/1934

| Години Années | Пристанища Ports | Вложенъ капи- талъ до края на годината ¹⁾ Capital investi jusqu'à la fin de l'année ¹⁾ зл. лв. — lv. or | П р и х о д и о т ъ — R e c e t t e s | | | | | всичко total |
|------------------|---------------------------------|---|---|--|--|--------------------------------------|--|-----------------|
| | | | товарно право droit de quai | корабно право droit de navire | санитарно право droit sanitaire | фарово право droit de phare | отъ наемъ и др. de loyers et autres | |
| | | | х и л я д и л е в а — m i l l i e r s d e l é v a s | | | | | |
| 1924/1925 | Бургазъ — Bourgas | 9,951,059 | 7,394 | 1,332 | 906 | 985 | 1,750 | 12,367 |
| | Варна — Varna | 14,451,876 | 6,867 | 917 | 397 | 847 | 2,117 | 11,145 |
| | Всичко — Total | 24,402,935 | 14,261 | 2,249 | 1,303 | 1,832 | 3,867 | 23,512 |
| 1925/1926 | Бургазъ — Bourgas | 10,079,947 | 9,029 | 1,341 | 896 | 932 | 2,005 | 14,203 |
| | Варна — Varna | 14,972,142 | 6,329 | 738 | 297 | 755 | 2,037 | 10,156 |
| | Всичко — Total | 25,052,089 | 15,358 | 2,079 | 1,193 | 1,687 | 4,042 | 24,359 |
| 1926/1927 | Бургазъ — Bourgas | 10,099,947 | 7,067 | 1,124 | 831 | 926 | 2,470 | 12,418 |
| | Варна — Varna | 15,225,318 | 5,594 | 673 | 343 | 704 | 2,676 | 9,990 |
| | Всичко — Total | 25,325,265 | 12,661 | 1,797 | 1,174 | 1,630 | 5,146 | 22,408 |
| 1927/1928 | Бургазъ — Bourgas | 10,099,947 | 8,669 | 1,201 | 855 | 956 | 3,537 | 15,218 |
| | Варна — Varna | 15,306,588 | 6,807 | 641 | 337 | 761 | 3,713 | 12,259 |
| | Всичко — Total | 25,406,535 | 15,476 | 1,842 | 1,192 | 1,717 | 7,250 | 27,477 |
| 1928/1929 | Бургазъ — Bourgas | 10,178,300 | 9,608 | 1,493 | 804 | 1,155 | 3,843 | 16,903 |
| | Варна — Varna | 15,372,623 | 7,203 | 695 | 281 | 895 | 3,418 | 12,492 |
| | Всичко — Total | 25,550,923 | 16,811 | 2,188 | 1,085 | 2,050 | 7,261 | 29,395 |
| 1929/1930 | Бургазъ — Bourgas | 10,405,388 | 10,006 | 1,719 | 853 | 1,325 | 4,369 | 18,272 |
| | Варна — Varna | 15,390,795 | 7,374 | 778 | 321 | 1,040 | 3,602 | 13,115 |
| | Всичко — Total | 25,796,183 | 17,380 | 2,497 | 1,174 | 2,365 | 7,971 | 31,387 |
| 1930/1931 | Бургазъ — Bourgas | 10,545,388 | 6,635 | 2,414 | 954 | 1,850 | 5,591 | 17,444 |
| | Варна — Varna | 15,679,923 | 3,862 | 1,247 | 335 | 1,304 | 4,717 | 11,465 |
| | Всичко — Total | 26,225,311 | 10,497 | 3,661 | 1,289 | 3,154 | 10,308 | 28,909 |
| 1931/1932 | Бургазъ — Bourgas | 10,737,809 | 7,924 | 2,476 | 979 | 1,893 | 6,572 | 19,844 |
| | Варна — Varna | 16,037,522 | 4,910 | 1,622 | 359 | 1,498 | 6,958 | 15,347 |
| | Всичко — Total | 26,775,331 | 12,834 | 4,098 | 1,338 | 3,391 | 13,530 | 35,191 |
| 1932/1933 | Бургазъ — Bourgas | 10,743,458 | 7,590 | 2,139 | 932 | 1,889 | 4,124 | 16,674 |
| | Варна — Varna | 16,037,522 | 4,725 | 1,437 | 378 | 1,557 | 5,434 | 13,531 |
| | Всичко — Total | 26,780,980 | 12,315 | 3,576 | 1,310 | 3,446 | 9,558 | 30,205 |
| 1933/1934 | Бургазъ — Bourgas | 10,743,458 | 9,844 | 2,415 | 895 | 2,084 | 2,967 | 18,205 |
| | Варна — Varna | 16,037,522 | 6,022 | 1,765 | 589 | 1,801 | 3,045 | 13,222 |
| | Всичко — Total | 26,780,980 | 15,866 | 4,180 | 1,484 | 3,885 | 6,012 | 31,427 |

¹⁾ Въ началото на експлоатацията вложенитѣ капиталъ е билъ на Бургазкото пристанище 6,742,300, а на Варненското — 7,450,000 златни лева. Даннитѣ за вложения капиталъ, публикувани въ Статистическия годишникъ 1926 год., сж коригирани, съгласно новата преценка, извършена отъ Главната дирекция на пристанищата — Au commencement de l'exploitation, le capital placé a été pour le port de Bourgas de 6,742,300 lévas or et pour le port de Varna — de 7,450,000 lévas-or. Les données concernant le capital investi, publiés dans l'Annuaire statistique 1926, sont corrigées en conformité avec la nouvelle évaluation faite par la Direction Générale des ports.

2. Корабоплуване по Черно море по години — Navigation sur la Mer Noire par années

| Години — Années | Брой на пристанищата — Nombre des ports | Кораби съ — navires | | | | | | Всичко — Total | | | | |
|-----------------|---|---------------------|-----------------------------|---------------------|---|-----------------------------|---------------------|----------------|-----------------------------|---------------------|--|---|
| | | пара — à vapeur | | | платна и шлепове a voiles et chaloupes | | | брой nombre | вмѣ- стимостъ tonnage | екипажъ équipage | разтов., съотв. натов. стоки въ тони — cargaison déchargée, resp. chargée (en ton- nes) | слѣзнали, съотв. качили се път- ници — passagers débarqués, resp. embarqués |
| | | брой nombre | вмѣ- стимостъ tonnage | екипажъ équipage | брой nombre | вмѣ- стимостъ tonnage | екипажъ équipage | | | | | |
| 1911 | { 10 ¹⁾ 8 ²⁾ | 2,825 2,482 | 2,093,079 1,903,555 | 74,398 67,363 | 3,631 3,246 | 70,588 60,863 | 12,931 11,323 | 6,456 5,728 | 2,163,667 1,964,418 | 87,329 78,691 | 321,875 308,831 | 66,457 63,762 |
| 1924 | 8 | 1,846 | 1,595,937 | 55,043 | 2,409 | 49,585 | 9,951 | 4,255 | 1,645,552 | 64,994 | 164,754 | 21,978 |
| 1925 | 8 | 2,016 | 1,566,767 | 55,504 | 2,361 | 56,881 | 9,310 | 4,377 | 1,623,648 | 64,814 | 212,377 | 28,182 |
| 1926 | 8 | 1,896 | 1,598,651 | 58,914 | 2,107 | 35,748 | 8,833 | 4,003 | 1,634,399 | 67,747 | 123,038 | 23,797 |
| 1927 | 8 | 2,147 | 1,624,170 | 63,516 | 2,211 | 34,490 | 8,578 | 4,358 | 1,658,660 | 72,094 | 110,676 | 26,739 |
| 1928 | 8 | 2,554 | 1,740,968 | 70,485 | 2,447 | 41,880 | 9,604 | 5,001 | 1,782,848 | 80,089 | 140,177 | 32,490 |
| 1929 | 8 | 2,481 | 1,796,056 | 71,135 | 3,129 | 44,510 | 11,375 | 5,610 | 1,840,566 | 82,511 | 187,819 | 35,106 |
| 1930 | 8 | 2,680 | 1,938,470 | 73,995 | 3,272 | 35,258 | 10,577 | 5,952 | 1,973,723 | 84,572 | 125,600 | 29,422 |
| 1931 | 8 | 2,536 | 1,937,633 | 70,334 | 2,884 | 35,236 | 9,215 | 5,420 | 1,972,869 | 79,549 | 130,288 | 24,696 |
| 1932 | 8 | 2,386 | 1,974,105 | 71,078 | 3,791 | 34,189 | 10,856 | 6,177 | 2,008,294 | 81,934 | 122,306 | 23,322 |
| 1933 | 8 | 2,362 | 2,175,628 | 73,018 | 3,476 | 28,948 | 9,764 | 5,838 | 2,204,576 | 82,782 | 145,129 | 23,631 |

а) Пристигнали — Arrivés

| | | | | | | | | | | | | |
|----------------|---------------------------------------|----------------|------------------------|------------------|----------------|------------------|------------------|----------------|------------------------|------------------|--------------------|------------------|
| 1911 | { 10 ¹⁾ 8 ²⁾ | 2,825 2,482 | 2,093,079 1,903,555 | 74,398 67,363 | 3,631 3,246 | 70,588 60,863 | 12,931 11,323 | 6,456 5,728 | 2,163,667 1,964,418 | 87,329 78,691 | 321,875 308,831 | 66,457 63,762 |
|----------------|---------------------------------------|----------------|------------------------|------------------|----------------|------------------|------------------|----------------|------------------------|------------------|--------------------|------------------|

б) Заминали — Partis

| | | | | | | | | | | | | |
|----------------|---------------------------------------|----------------|------------------------|------------------|----------------|------------------|------------------|----------------|------------------------|------------------|--------------------|------------------|
| 1911 | { 10 ¹⁾ 8 ²⁾ | 2,819 2,478 | 2,078,342 1,892,413 | 74,238 67,248 | 3,618 3,233 | 69,934 60,209 | 12,887 11,279 | 6,437 5,711 | 2,148,276 1,952,622 | 87,125 78,527 | 652,554 557,230 | 66,182 63,255 |
| 1924 | 8 | 1,849 | 1,598,937 | 55,178 | 2,402 | 48,168 | 9,962 | 4,251 | 1,647,105 | 65,140 | 248,504 | 24,437 |
| 1925 | 8 | 2,014 | 1,561,959 | 55,222 | 2,372 | 56,810 | 9,384 | 4,386 | 1,618,769 | 64,606 | 260,170 | 38,549 |
| 1926 | 8 | 1,894 | 1,601,608 | 58,915 | 2,100 | 35,824 | 8,799 | 3,994 | 1,637,432 | 67,714 | 256,037 | 28,241 |
| 1927 | 8 | 2,148 | 1,630,683 | 63,686 | 2,192 | 34,900 | 8,559 | 4,340 | 1,665,583 | 72,245 | 256,445 | 28,664 |
| 1928 | 8 | 2,544 | 1,733,118 | 70,458 | 2,453 | 44,072 | 9,709 | 4,997 | 1,777,190 | 80,167 | 243,566 | 34,271 |
| 1929 | 8 | 2,488 | 1,799,463 | 77,413 | 3,119 | 44,519 | 11,243 | 5,607 | 1,843,982 | 88,656 | 215,997 | 39,007 |
| 1930 | 8 | 2,688 | 1,940,965 | 74,078 | 3,275 | 35,499 | 10,497 | 5,963 | 1,976,464 | 84,575 | 327,849 | 30,631 |
| 1931 | 8 | 2,520 | 1,925,630 | 69,380 | 2,873 | 34,830 | 9,207 | 5,393 | 1,960,460 | 78,587 | 413,139 | 24,669 |
| 1932 | 8 | 2,397 | 2,006,996 | 70,887 | 3,789 | 34,641 | 11,044 | 6,186 | 2,041,637 | 81,931 | 329,756 | 23,035 |
| 1933 | 8 | 2,359 | 2,163,537 | 73,305 | 3,449 | 28,806 | 9,693 | 5,808 | 2,192,343 | 82,998 | 271,180 | 23,751 |

¹⁾ Включително пристанищата Балчикъ и Каварна (отстъпена територия) — Y compris les ports de Baltchik et de Kavarna, (Territoire cédé) — ²⁾ Безъ пристанищата Балчикъ и Каварна (сегашна територия) — Non compris les ports de Baltchik et de Kavarna, (Territoire actuel)

3. Корабоплуване по Дунава по години — Navigation sur le Danube par années

| Години — Années | Брой на пристанищата — Nombre des ports | Кораби съ — navires | | | | | | Шлепове — Chaloupes | | | Всичко — Total | | | | |
|-----------------|---|---------------------|-----------------------------|---------------------|-------------------|-----------------------------|---------------------|---------------------|-----------------------------|---------------------|-----------------|-----------------------------|---------------------|---|---|
| | | пара — à vapeur | | | платна — à voiles | | | брой nombre | вмѣ- стимостъ tonnage | екипажъ équipage | брой nombre | вмѣ- стимостъ tonnage | екипажъ équipage | разтов., съотв. натов. сто- ки въ тони cargaison dé- chargée, resp. chargée (en tonnes) | слѣзнали, съотв. ка- чили се път- ници passagers dé- barqués, resp. embarqués |
| | | брой nombre | вмѣ- стимостъ tonnage | екипажъ équipage | брой nombre | вмѣ- стимостъ tonnage | екипажъ équipage | | | | | | | | |
| 1911 | { 10 ¹⁾ 8 ²⁾ | 9,080 7,251 | 1,857,358 1,489,028 | 226,385 180,724 | 695 545 | 29,209 24,969 | 2,723 2,241 | 2,587 2,096 | 901,218 719,085 | 6,370 5,179 | 12,362 9,892 | 2,787,785 2,233,082 | 235,478 188,144 | 237,369 209,201 | 181,687 148,038 |
| 1924 | 10 ¹⁾ | 6,562 | 1,573,133 | 157,539 | 2,455 | 35,603 | 8,029 | 2,336 | 768,804 | 5,017 | 11,353 | 2,377,540 | 170,585 | 302,788 | 90,651 |
| 1925 | 10 | 6,445 | 1,569,168 | 143,074 | 3,004 | 41,849 | 9,029 | 2,527 | 761,936 | 5,050 | 11,976 | 2,372,953 | 157,153 | 245,363 | 59,411 |
| 1926 | 10 | 6,254 | 1,572,629 | 135,007 | 2,359 | 43,578 | 7,809 | 2,561 | 787,276 | 5,172 | 11,174 | 2,403,483 | 147,988 | 246,114 | 55,738 |
| 1927 | 10 | 6,779 | 1,586,252 | 138,619 | 1,941 | 45,842 | 7,207 | 2,594 | 846,456 | 5,278 | 11,314 | 2,478,550 | 151,104 | 253,257 | 57,834 |
| 1928 | 10 | 7,029 | 1,703,455 | 136,080 | 2,623 | 52,963 | 9,448 | 2,840 | 848,516 | 5,605 | 12,492 | 2,604,934 | 151,133 | 280,801 | 55,152 |
| 1929 | 10 | 7,188 | 1,693,006 | 134,945 | 2,835 | 48,917 | 8,978 | 2,684 | 826,793 | 5,364 | 12,707 | 2,568,716 | 149,287 | 364,919 | 56,042 |
| 1930 | 10 | 6,784 | 1,634,385 | 127,724 | 2,651 | 43,285 | 8,327 | 1,982 | 633,384 | 3,856 | 11,417 | 2,311,054 | 139,907 | 216,354 | 46,417 |
| 1931 | 10 | 8,492 | 1,902,097 | 149,283 | 2,909 | 47,683 | 9,315 | 2,415 | 748,970 | 4,659 | 13,816 | 2,698,750 | 163,257 | 198,181 | 42,077 |
| 1932 | 10 | 7,168 | 1,544,127 | 123,122 | 2,979 | 39,867 | 9,440 | 2,087 | 681,139 | 4,038 | 12,234 | 2,265,133 | 136,600 | 158,023 | 39,998 |
| 1933 | 10 | 6,100 | 1,424,950 | 104,607 | 2,991 | 38,883 | 9,613 | 1,179 | 380,371 | 2,301 | 10,270 | 1,844,204 | 116,521 | 115,353 | 38,694 |

а) Пристигнали — Arrivés

| | | | | | | | | | | | | | | | |
|----------------|---------------------------------------|----------------|------------------------|--------------------|------------|------------------|----------------|----------------|--------------------|----------------|-----------------|------------------------|--------------------|--------------------|--------------------|
| 1911 | { 10 ¹⁾ 8 ²⁾ | 9,080 7,251 | 1,857,358 1,489,028 | 226,385 180,724 | 695 545 | 29,209 24,969 | 2,723 2,241 | 2,587 2,096 | 901,218 719,085 | 6,370 5,179 | 12,362 9,892 | 2,787,785 2,233,082 | 235,478 188,144 | 237,369 209,201 | 181,687 148,038 |
|----------------|---------------------------------------|----------------|------------------------|--------------------|------------|------------------|----------------|----------------|--------------------|----------------|-----------------|------------------------|--------------------|--------------------|--------------------|

б) Заминали — Partis

| | | | | | | | | | | | | | | | |
|----------------|---------------------------------------|----------------|------------------------|--------------------|------------|------------------|----------------|----------------|--------------------|----------------|-----------------|------------------------|--------------------|--------------------|--------------------|
| 1911 | { 10 ¹⁾ 8 ²⁾ | 9,080 7,251 | 1,857,358 1,489,028 | 226,389 180,728 | 691 541 | 29,090 24,850 | 2,705 2,223 | 2,584 2,092 | 899,835 717,851 | 6,354 5,160 | 12,355 9,884 | 2,786,283 2,231,729 | 235,448 183,111 | 431,896 328,131 | 182,966 154,588 |
| 1924 | 10 ¹⁾ | 6,560 | 1,573,319 | 158,473 | 2,444 | 35,740 | 8,005 | 2,302 | 755,909 | 4,935 | 11,306 | 2,364,968 | 171,413 | 195,844 | 87,267 |
| 1925 | 10 | 6,445 | 1,570,077 | 142,975 | 3,015 | 41,801 | 9,045 | 2,523 | 767,331 | 5,064 | 11,983 | 2,379,259 | 157,084 | 83,134 | 57,024 |
| 1926 | 10 | 6,256 | 1,576,574 | 135,036 | 2,361 | 43,026 | 7,801 | 2,545 | 785,058 | 5,137 | 11,162 | 2,404,658 | 147,974 | 135,880 | 54,051 |
| 1927 | 10 | 6,777 | 1,596,008 | 138,582 | 1,933 | 45,154 | 7,146 | 2,564 | 834,636 | 5,218 | 11,274 | 2,475,798 | 150,946 | 207,323 | 53,786 |
| 1928 | 10 | 7,029 | 1,703,344 | 136,052 | 2,616 | 52,342 | 9,424 | 2,835 | 847,628 | 5,556 | 12,480 | 2,603,314 | 151,032 | 165,949 | 51,770 |
| 1929 | 10 | 7,192 | 1,695,611 | 134,436 | 2,826 | 46,956 | 8,968 | 2,690 | 826,906 | 5,420 | 12,708 | 2,569,473 | 148,824 | 136,282 | 52,804 |
| 1930 | 10 | 6,789 | 1,637,744 | 130,427 | 2,654 | 45,460 | 8,347 | 2,027 | 649,417 | 3,958 | 11,470 | 2,332,621 | 142,732 | 226,288 | 40,059 |
| 1931 | 10 | 8,498 | 1,920,574 | 151,522 | 2,929 | 48,176 | 9,422 | 2,423 | 755,293 | 5,010 | 13,850 | 2,724,048 | 165,954 | 287,829 | 39,080 |
| 1932 | 10 | 7,155 | 1,540,958 | 122,829 | 2,967 | 39,638 | 9,503 | 2,078 | 681,435 | 4,027 | 12,200 | 2,262,031 | 136,359 | 225,446 | 33,322 |
| 1933 | 10 | 6,099 | 1,424,779 | 104,575 | 2,969 | 37,129 | 9,602 | 1,179 | 372,902 | 2,271 | 10,247 | 1,834,810 | 116,448 | 147,801 | 33,579 |

Бележка: Вмѣстимостта е изразена въ регистрирни тона (нето) — Remarque. Le tonnage est exprimé en tonnes registres (net).

¹⁾ Включително пристанищата Силистра и Тутраканъ, (отстъпена територия) — Y compris les ports de Silistra et de Toutranas (Territoire cédé) — ²⁾ Безъ пристанищата Силистра и Тутраканъ, (сегашна територия) — Non compris les ports de Silistra et de Toutranas kan, (Territoire actuel).

³⁾ Включително пристанищата Козлудуй и Ново-село, за които презъ 1911 г. сведения не сж събирани — Y compris les ports de Kozloundoui et de Novo-seio, au sujet desquels on n'a pas recueillis de renseignements en 1911

4. Корабоплуване по Черно море през 1911, 1931—1933 години по пристанища

4. Navigation sur la Mer Noire pendant les années 1911, 1931—1933 par ports

| Пристанища | Брой на корабитѣ Nombre des navires | | | | Вмѣстимост (регистрени тона — нето) Tonnage (tonnes registres — net) | | | | Екипажъ — Equipage | | | | Разтоварени, съотв. натоварени стоки (въ тона) — Cargaison déchargée, resp. chargée (en tonnes) | | | | Слѣзнали, съотв. качили се пътници — Passagers débarqués, resp. embarqués | | | | Ports |
|--|--|-------|-------|-------|---|-----------|-----------|-----------|---------------------|--------|--------|--------|---|---------|---------|---------|---|--------|--------|--------|---------------------|
| | 1911 | 1931 | 1932 | 1933 | 1911 | 1931 | 1932 | 1933 | 1911 | 1931 | 1932 | 1933 | 1911 | 1931 | 1932 | 1933 | 1911 | 1931 | 1932 | 1933 | |
| а) Пристигнали кораби — Navires arrivés | | | | | | | | | | | | | | | | | | | | | |
| Поморие (Анхиало) | 546 | 283 | 285 | 198 | 29,845 | 55,191 | 48,424 | 47,447 | 4,184 | 5,885 | 5,264 | 4,857 | 2,276 | 332 | 802 | 203 | 9,191 | 656 | 577 | 562 | Pomorié (Anhialo) |
| Ахтополъ | — | 283 | 320 | 317 | — | 27,578 | 24,672 | 29,971 | — | 3,152 | 3,139 | 3,529 | — | 551 | 290 | 158 | — | 626 | 427 | 477 | Ahtopol |
| Балчикъ | 444 | — | — | — | 143,204 | — | — | — | 5,940 | — | — | — | 7,157 | — | — | — | 2,209 | — | — | — | Baltchik |
| Бургазъ | 2,161 | 2,205 | 2,525 | 2,312 | 819,277 | 947,543 | 949,202 | 1,032,583 | 28,967 | 29,055 | 30,440 | 29,751 | 142,706 | 84,528 | 71,788 | 101,672 | 14,833 | 9,803 | 9,695 | 8,363 | Bourgas |
| Бѣла | 453 | 389 | 360 | 421 | 5,622 | 51,743 | 47,018 | 44,204 | 1,885 | 5,154 | 4,879 | 4,545 | 34 | — | 13 | 81 | 10 | 702 | 463 | 816 | Béla |
| Варна | 1,915 | 638 | 754 | 896 | 1,053,293 | 716,919 | 777,511 | 893,333 | 35,730 | 17,080 | 20,493 | 23,838 | 163,231 | 41,844 | 46,942 | 41,741 | 27,496 | 6,743 | 6,206 | 8,169 | Varna |
| Царево (Василико) | — | 476 | 416 | 417 | — | 38,498 | 33,701 | 36,776 | — | 4,847 | 3,494 | 3,635 | — | 1,876 | 1,634 | 857 | — | 1,388 | 1,312 | 1,147 | Tzarévo (Vassiliko) |
| Каварна | 284 | — | — | — | 56,045 | — | — | — | 2,698 | — | — | — | 5,837 | — | — | — | 486 | — | — | — | Kavarna |
| Несебъръ (Месемв.) | 351 | 277 | 528 | 359 | 27,750 | 55,928 | 53,659 | 49,654 | 3,987 | 5,674 | 5,929 | 4,961 | 433 | 269 | 22 | 86 | 10,187 | 718 | 945 | 754 | Nessebar (Messem.) |
| Созополъ | 302 | 869 | 989 | 918 | 28,631 | 79,469 | 74,107 | 70,608 | 3,938 | 8,702 | 8,296 | 7,666 | 201 | 888 | 815 | 331 | 2,045 | 4,060 | 3,697 | 3,343 | Sozopol |
| Всичко | 6,456 1) 5,728 | 5,420 | 6,177 | 5,838 | 2,163,667 1) 1,964,418 | 1,972,869 | 2,008,294 | 2,204,576 | 87,329 1) 78,691 | 79,549 | 81,934 | 82,782 | 321,875 1) 308,881 | 130,288 | 122,306 | 145,129 | 66,457 1) 63,762 | 24,696 | 23,322 | 23,631 | Total |
| б) Заминали кораби — Navires partis | | | | | | | | | | | | | | | | | | | | | |
| Поморие (Анхиало) | 541 | 283 | 285 | 198 | 29,763 | 55,191 | 48,424 | 47,447 | 4,172 | 5,885 | 5,264 | 4,857 | 13,317 | 429 | 1,418 | 802 | 10,286 | 789 | 847 | 643 | Pomorié (Anhialo) |
| Ахтополъ | — | 283 | 320 | 317 | — | 27,578 | 24,673 | 29,962 | — | 3,160 | 3,138 | 3,529 | — | 5,159 | 3,150 | 3,525 | — | 557 | 442 | 468 | Ahtopol |
| Балчикъ | 444 | — | — | — | 142,577 | — | — | — | 5,941 | — | — | — | 70,608 | — | — | — | 2,563 | — | — | — | Baltchik |
| Бургазъ | 2,149 | 2,199 | 2,530 | 2,307 | 808,778 | 944,679 | 948,873 | 1,023,065 | 28,786 | 28,959 | 30,332 | 29,623 | 243,519 | 223,844 | 128,824 | 130,794 | 14,137 | 9,161 | 8,850 | 8,108 | Bourgas |
| Бѣла | 452 | 389 | 360 | 422 | 5,615 | 51,753 | 47,027 | 44,750 | 1,883 | 5,163 | 4,878 | 4,592 | 11,321 | 10,138 | 7,402 | 10,555 | — | 712 | 488 | 731 | Béla |
| Варна | 1,919 | 627 | 762 | 884 | 1,052,102 | 707,997 | 810,622 | 890,158 | 35,766 | 16,889 | 20,495 | 24,216 | 277,708 | 196,376 | 178,442 | 117,913 | 26,313 | 6,409 | 5,955 | 7,495 | Varna |
| Царево (Василико) | — | 471 | 418 | 415 | — | 37,705 | 34,171 | 36,670 | — | 4,217 | 3,616 | 3,628 | — | 3,473 | 5,691 | 5,157 | — | 1,421 | 1,430 | 1,018 | Tzarévo (Vassiliko) |
| Каварна | 282 | — | — | — | 53,077 | — | — | — | 2,657 | — | — | — | 24,716 | — | — | — | 364 | — | — | — | Kavarna |
| Несебъръ (Месемв.) | 350 | 273 | 527 | 355 | 27,744 | 56,083 | 53,746 | 49,706 | 3,986 | 5,566 | 5,925 | 4,954 | 5,395 | 647 | 3,471 | 376 | 10,181 | 1,257 | 996 | 1,837 | Nessebar (Messem.) |
| Созополъ | 300 | 868 | 984 | 910 | 28,620 | 79,474 | 74,101 | 70,585 | 3,934 | 8,748 | 8,283 | 7,599 | 5,970 | 3,073 | 1,358 | 2,058 | 2,338 | 4,363 | 4,027 | 3,451 | Sozopol |
| Всичко | 6,437 1) 5,711 | 5,393 | 6,186 | 5,808 | 2,148,276 1) 1,952,622 | 1,960,460 | 2,041,637 | 2,192,343 | 87,125 1) 78,527 | 78,587 | 81,931 | 82,998 | 652,554 1) 557,230 | 443,139 | 329,756 | 271,180 | 66,182 1) 63,255 | 24,669 | 23,035 | 23,751 | Total |

1) Безъ пристанищата Балчикъ и Каварна — сегашна територия — Non compris les ports de Baltchik et de Kavarna (territoire actuel).

5. Корабоплуване по Дунава презъ 1911, 1931—1933 години по пристанища
5. Navigation sur le Danube pendant les années 1911, 1931—1933 par ports

| Пристанища | Брой на корабитѣ Nombre des navires | | | | Вмѣстимостъ (регистрени тона—нето) Tonnage (tonnes registres—net) | | | | Екипажъ — Equipage | | | | Разтоварени, съотв. натоварени стоки (въ тони) Cargaison déchargée resp. chargée (en tonnes) | | | | Слѣзнали, съотв. качили се пътници—Passagers débarqués, resp. embarqués | | | | Ports |
|------------|--|------|------|------|--|------|------|------|--------------------|------|------|------|--|------|------|------|--|------|------|------|-------|
| | 1911 | 1931 | 1932 | 1933 | 1911 | 1931 | 1932 | 1933 | 1911 | 1931 | 1932 | 1933 | 1911 | 1931 | 1932 | 1933 | 1911 | 1931 | 1932 | 1933 | |

а) Пристигнали кораби — Navires arrivés

| | | | | | | | | | | | | | | | | | | | | | |
|---------------------|-------------------|--------|--------|--------|--------------------------|-----------|-----------|-----------|----------------------|---------|---------|---------|----------------------|---------|---------|---------|----------------------|--------|--------|--------|----------------|
| Борилъ (Бешлии) | 267 | 407 | 339 | 303 | 100,409 | 86,181 | 81,605 | 71,443 | 7,814 | 5,752 | 5,204 | 4,926 | 114 | 107 | 152 | 4 | 1,349 | 1,661 | 1,479 | 1,205 | Boril (Bechly) |
| Видинъ | 1,237 | 1,357 | 1,338 | 1,060 | 255,297 | 289,569 | 205,507 | 172,076 | 26,024 | 17,966 | 12,949 | 11,191 | 18,811 | 5,081 | 4,635 | 3,395 | 25,694 | 5,993 | 6,501 | 6,319 | Vidin |
| Козлодуй | — | 346 | 327 | 255 | — | 89,552 | 88,951 | 71,182 | — | 5,952 | 5,679 | 4,974 | — | 1,902 | 248 | 169 | — | 1,226 | 1,254 | 977 | Kozlodouy |
| Ломъ | 1,140 | 1,868 | 1,600 | 1,259 | 252,005 | 458,177 | 409,845 | 320,296 | 25,493 | 25,717 | 21,314 | 17,245 | 19,676 | 45,060 | 33,788 | 22,745 | 22,013 | 8,031 | 6,585 | 5,744 | Lom |
| Никополъ | 1,073 | 531 | 392 | 425 | 227,054 | 83,894 | 79,465 | 74,715 | 23,677 | 6,317 | 5,464 | 4,348 | 7,529 | 1,419 | 733 | 752 | 9,592 | 3,503 | 2,168 | 1,774 | Nikopol |
| Ново-село | — | 65 | 23 | 46 | — | 7,875 | 619 | 2,191 | — | 485 | 134 | 203 | — | 194 | 78 | 36 | — | — | — | — | Novo-sélo |
| Орѣхово | 1,316 | 1,231 | 1,051 | 637 | 294,409 | 227,331 | 220,990 | 165,123 | 25,539 | 14,402 | 11,585 | 9,183 | 11,723 | 4,433 | 4,685 | 2,960 | 14,898 | 5,451 | 5,062 | 3,493 | Oréhovo |
| Русе | 2,162 | 5,435 | 5,213 | 4,860 | 527,867 | 800,232 | 686,985 | 600,416 | 28,640 | 50,179 | 46,935 | 41,988 | 70,058 | 114,615 | 80,428 | 66,811 | 33,884 | 10,595 | 11,145 | 14,295 | Roussé |
| Свищовъ | 1,367 | 1,308 | 1,083 | 832 | 286,977 | 333,507 | 259,560 | 192,579 | 24,758 | 17,233 | 13,852 | 11,249 | 34,871 | 10,792 | 18,762 | 13,700 | 11,236 | 4,049 | 4,342 | 4,125 | Svichtov |
| Силистра | 1,320 | — | — | — | 288,032 | — | — | — | 25,887 | — | — | — | 20,715 | — | — | — | 23,466 | — | — | — | Silistra |
| Сомовитъ | 1,330 | 1,268 | 868 | 593 | 289,064 | 322,432 | 231,606 | 174,183 | 26,209 | 19,254 | 13,484 | 11,214 | 46,419 | 14,578 | 14,519 | 4,781 | 29,372 | 1,568 | 1,462 | 762 | Somovlt |
| Тутраканъ | 1,150 | — | — | — | 266,671 | — | — | — | 21,447 | — | — | — | 7,453 | — | — | — | 10,183 | — | — | — | Toutrakan |
| Всичко | 12,362 1)9,892 | 13,816 | 12,234 | 10,270 | 2,787,785 1)2,233,082 | 2,698,750 | 2,265,133 | 1,844,204 | 235,478 1)188,144 | 163,257 | 136,600 | 116,521 | 237,369 1)209,201 | 198,181 | 158,028 | 115,353 | 181,687 1)148,038 | 42,077 | 39,998 | 38,694 | Total |

б) Заминали кораби — Navires partis

| | | | | | | | | | | | | | | | | | | | | | |
|---------------------|-------------------|--------|--------|--------|--------------------------|-----------|-----------|-----------|----------------------|---------|---------|---------|----------------------|---------|---------|---------|----------------------|--------|--------|--------|----------------|
| Борилъ (Бешлии) | 267 | 407 | 338 | 303 | 100,409 | 85,731 | 80,589 | 71,443 | 7,804 | 5,745 | 5,201 | 4,926 | 7,216 | 7,833 | 11,121 | 3,531 | 1,486 | 1,736 | 747 | 703 | Boril (Bechly) |
| Видинъ | 1,236 | 1,357 | 1,337 | 1,031 | 255,041 | 290,699 | 205,532 | 162,517 | 26,009 | 17,958 | 13,085 | 11,080 | 70,959 | 35,332 | 17,473 | 10,157 | 26,888 | 5,585 | 5,085 | 5,697 | Vidin |
| Козлодуй | — | 348 | 326 | 254 | — | 89,713 | 88,796 | 70,575 | — | 5,962 | 5,668 | 4,966 | — | 11,052 | 11,573 | 3,497 | — | 1,142 | 1,415 | 887 | Kozlodouy |
| Ломъ | 1,140 | 1,890 | 1,595 | 1,252 | 252,100 | 476,570 | 408,879 | 317,383 | 25,493 | 25,707 | 21,263 | 17,234 | 39,795 | 56,796 | 26,674 | 21,441 | 23,990 | 7,559 | 5,446 | 5,180 | Lom |
| Никополъ | 1,071 | 531 | 393 | 424 | 226,837 | 83,895 | 79,506 | 74,699 | 23,664 | 6,631 | 5,470 | 4,356 | 14,442 | 7,900 | 7,770 | 9,359 | 8,927 | 2,569 | 1,451 | 1,454 | Nikopol |
| Ново-село | — | 65 | 23 | 46 | — | 8,175 | 619 | 2,191 | — | 485 | 134 | 203 | — | 2,489 | 482 | 1,685 | — | — | — | — | Novo-sélo |
| Орѣхово | 1,313 | 1,235 | 1,051 | 635 | 293,848 | 227,342 | 219,853 | 163,899 | 25,529 | 14,406 | 11,530 | 9,163 | 55,740 | 38,156 | 44,008 | 21,568 | 15,247 | 4,346 | 3,837 | 2,500 | Oréhovo |
| Русе | 2,159 | 5,448 | 5,190 | 4,872 | 527,455 | 808,460 | 686,868 | 604,045 | 28,638 | 52,529 | 46,671 | 42,056 | 66,858 | 70,458 | 53,601 | 40,854 | 36,388 | 10,277 | 8,434 | 12,237 | Roussé |
| Свищовъ | 1,368 | 1,304 | 1,077 | 836 | 286,753 | 332,477 | 258,610 | 192,963 | 24,765 | 17,282 | 13,863 | 11,242 | 40,111 | 31,618 | 38,132 | 22,596 | 12,000 | 3,899 | 5,206 | 3,998 | Svichtov |
| Силистра | 1,322 | — | — | — | 288,328 | — | — | — | 25,893 | — | — | — | 60,986 | — | — | — | 18,287 | — | — | — | Silistra |
| Сомовитъ | 1,330 | 1,265 | 870 | 594 | 289,286 | 320,986 | 232,769 | 175,095 | 26,209 | 19,249 | 13,474 | 11,222 | 33,010 | 26,145 | 14,612 | 13,113 | 29,662 | 1,967 | 1,701 | 923 | Somovit |
| Тутраканъ | 1,149 | — | — | — | 266,226 | — | — | — | 21,444 | — | — | — | 42,779 | — | — | — | 10,091 | — | — | — | Toutrakan |
| Всичко | 12,355 1)9,884 | 13,850 | 12,200 | 10,247 | 2,785,283 1)2,231,729 | 2,724,048 | 2,262,031 | 1,834,810 | 235,448 1)188,111 | 165,954 | 136,359 | 116,448 | 431,896 1)328,131 | 287,829 | 225,446 | 147,801 | 182,966 1)154,588 | 39,080 | 33,322 | 33,579 | Total |

1) Безъ пристанища Силистра и Тутраканъ (сегашна територия) — Non compris les ports de Silistra et de Toutrakan (territoire actuel).

6. Корабоплуване по Черно море през 1911, 1931—1933 год. по пристанища и знамена

6. Navigation sur la Mer Noire pendant les années 1911, 1931—1933, par ports et pavillons

| Знамена Pavillons | Пристигнали кораби — Navires arrivés | | | | | | | | Заминали кораби — Navires partis | | | | | | | |
|----------------------|--------------------------------------|------|------|------|-----------------------|------|------|------|----------------------------------|------|------|------|-----------------------|------|------|------|
| | 1911 | 1931 | 1932 | 1933 | 1911 | 1931 | 1932 | 1933 | 1911 | 1931 | 1932 | 1933 | 1911 | 1931 | 1932 | 1933 |
| | Брой — Nombre | | | | Вместимость — Tonnage | | | | Брой — Nombre | | | | Вместимость — Tonnage | | | |

Бургаз — Bourgas

| | | | | | | | | | | | | | | | | |
|--|-------|-------|-------|-------|---------|---------|---------|----------|-------|-------|-------|-------|---------|---------|---------|----------|
| Българско — Bulgare | 1,061 | 1,698 | 2,066 | 1,818 | 72,708 | 163,613 | 144,253 | 141,694 | 1,056 | 1,696 | 2,070 | 1,814 | 70,715 | 163,418 | 144,719 | 135,94 |
| Английско — Anglais | 72 | 53 | 60 | 57 | 124,229 | 87,027 | 95,939 | 95,286 | 69 | 53 | 59 | 57 | 117,460 | 87,028 | 94,943 | 95,28 |
| Герман. — Allemand | 49 | 54 | 49 | 49 | 81,951 | 94,250 | 88,934 | 93,871 | 49 | 54 | 48 | 48 | 81,951 | 94,450 | 87,238 | 89,84 |
| Гръцко — Grec . . . | 267 | 21 | 11 | 23 | 166,604 | 35,866 | 18,965 | 50,138 | 269 | 20 | 11 | 23 | 167,085 | 31,462 | 21,931 | 48,14 |
| Италианско — Italien | 13 | 180 | 227 | 265 | 22,101 | 371,372 | 495,028 | 549,144 | 13 | 180 | 226 | 266 | 22,101 | 373,886 | 492,179 | 551,23 |
| Норвеж. — Norvégien | — | 16 | 4 | 2 | — | 29,232 | 7,483 | 4,596 | — | 16 | 4 | 2 | — | 29,232 | 7,483 | 4,59 |
| Френско — Français . | 35 | 12 | 3 | 3 | 56,532 | 25,563 | 7,185 | 4,606 | 35 | 12 | 3 | 2 | 56,532 | 25,563 | 7,185 | 4,60 |
| Холандско — Holland. | 15 | 34 | 32 | 29 | 26,462 | 56,155 | 49,859 | 42,965 | 15 | 34 | 32 | 29 | 26,462 | 56,155 | 49,861 | 42,96 |
| Шведско — Suédois . | — | 23 | 15 | 15 | — | 30,506 | 18,833 | 17,883 | — | 24 | 15 | 15 | — | 32,020 | 18,833 | 17,883 |
| Др. знамена — Autres pavillons | 649 | 114 | 58 | 51 | 268,690 | 53,959 | 22,723 | 32,400 | 643 | 110 | 62 | 51 | 266,472 | 51,465 | 24,501 | 32,573 |
| Всичко — Total . . . | 2,161 | 2,205 | 2,525 | 2,312 | 819,277 | 947,543 | 949,202 | 1032,583 | 2,149 | 2,199 | 2,530 | 2,307 | 808,778 | 944,679 | 948,873 | 1023,065 |

Варна — Varna

| | | | | | | | | | | | | | | | | |
|--|-------|-----|-----|-----|----------|---------|---------|---------|-------|-----|-----|-----|----------|---------|---------|---------|
| Българско — Bulgare | 676 | 262 | 343 | 451 | 111,762 | 77,625 | 64,795 | 81,593 | 679 | 256 | 337 | 440 | 112,105 | 77,377 | 64,576 | 81,277 |
| Английско — Anglais | 116 | 45 | 47 | 55 | 202,749 | 78,201 | 75,680 | 96,476 | 115 | 46 | 53 | 55 | 200,521 | 80,581 | 86,499 | 96,477 |
| Герман. — Allemand | 52 | 35 | 35 | 32 | 87,138 | 64,767 | 63,300 | 62,504 | 52 | 35 | 37 | 32 | 87,138 | 64,768 | 67,967 | 62,504 |
| Гръцко — Grec . . . | 283 | 28 | 15 | 14 | 184,300 | 54,747 | 19,908 | 33,700 | 284 | 27 | 17 | 13 | 184,684 | 54,959 | 22,537 | 31,541 |
| Италианско — Italien | 10 | 130 | 213 | 254 | 15,698 | 275,819 | 451,407 | 520,746 | 10 | 129 | 214 | 254 | 15,698 | 274,559 | 464,227 | 520,046 |
| Норвеж. — Norvégien | — | 8 | 9 | — | — | 14,773 | 17,145 | — | — | 8 | 9 | — | — | 14,773 | 17,145 | — |
| Френско — Français . | 31 | 15 | 1 | 2 | 50,470 | 33,065 | 812 | 4,602 | 31 | 13 | 1 | 2 | 50,470 | 28,477 | 812 | 4,602 |
| Холандско — Holland. | 18 | 29 | 26 | 26 | 31,965 | 49,886 | 40,500 | 39,472 | 18 | 26 | 27 | 26 | 31,965 | 44,587 | 42,873 | 39,471 |
| Шведско — Suédois . | — | 21 | 8 | 3 | — | 32,155 | 16,195 | 4,505 | — | 21 | 8 | 3 | — | 32,095 | 16,195 | 4,505 |
| Др. знамена — Autres pavillons | 729 | 65 | 57 | 59 | 369,211 | 35,881 | 27,768 | 49,735 | 730 | 66 | 59 | 59 | 369,521 | 35,821 | 27,791 | 49,735 |
| Всичко — Total . . . | 1,915 | 638 | 754 | 896 | 1053,293 | 716,919 | 777,511 | 893,333 | 1,919 | 627 | 762 | 884 | 1052,102 | 707,997 | 810,622 | 890,158 |

Други пристанища*) — Autres ports*)

| | | | | | | | | | | | | | | | | |
|--|--|-------|-------|-------|---|---------|---------|---------|--|-------|-------|-------|---|---------|---------|---------|
| Българско — Bulgare | 1,547 | 2,285 | 2,741 | 2,559 | 147,230 | 294,891 | 274,644 | 267,393 | 1,538 | 2,275 | 2,742 | 2,548 | 147,095 | 294,360 | 275,361 | 267,890 |
| Английско — Anglais | 25 | — | — | — | 45,167 | — | — | — | 26 | — | — | — | 47,253 | — | — | — |
| Герман. — Allemand | 8 | — | — | — | 11,748 | — | — | — | 8 | — | — | — | 11,748 | — | — | — |
| Гръцко — Grec . . . | 45 | 18 | 6 | 15 | 33,367 | 6,512 | 3,153 | 9,965 | 43 | 18 | 6 | 15 | 30,387 | 6,512 | 3,153 | 9,961 |
| Италианско — Italien | 6 | — | — | — | 9,745 | — | — | — | 6 | — | — | — | 9,745 | — | — | — |
| Норвеж. — Norvégien | — | — | — | — | — | — | — | — | — | — | — | — | — | — | — | — |
| Френско — Français . | 11 | — | — | — | 17,691 | — | — | — | 11 | — | — | — | 17,691 | — | — | — |
| Холандско — Holland. | — | — | — | — | — | — | — | — | — | — | — | — | — | — | — | — |
| Шведско — Suédois | — | — | — | — | — | — | — | — | — | — | — | — | — | — | — | — |
| Др. знамена — Autres pavillons | 738 | 274 | 151 | 56 | 26,149 | 7,004 | 3,784 | 1,302 | 737 | 274 | 146 | 54 | 23,477 | 6,912 | 3,628 | 1,269 |
| Всичко — Total . . . | ¹⁾ 2,330 ²⁾ 1,651 | 2,577 | 2,898 | 2,630 | ¹⁾ 291,097 ²⁾ 91,848 | 308,407 | 281,581 | 278,650 | ¹⁾ 2,369 ²⁾ 1,643 | 2,567 | 2,894 | 2,617 | ¹⁾ 287,396 ²⁾ 91,742 | 307,784 | 282,142 | 279,120 |

Всичко — Total

| | | | | | | | | | | | | | | | | |
|--|--|-------|-------|-------|--|----------|----------|----------|--|-------|-------|-------|--|----------|----------|----------|
| Българско — Bulgare | 3,284 | 4,245 | 5,150 | 4,828 | 331,700 | 536,129 | 483,693 | 490,680 | 3,273 | 4,227 | 5,149 | 4,802 | 329,915 | 535,155 | 484,656 | 485,107 |
| Английско — Anglais | 213 | 98 | 107 | 112 | 372,145 | 165,228 | 171,619 | 191,762 | 210 | 99 | 112 | 112 | 365,234 | 167,609 | 181,442 | 191,763 |
| Герман. — Allemand | 109 | 89 | 84 | 81 | 180,837 | 159,017 | 152,234 | 156,375 | 109 | 89 | 85 | 80 | 180,837 | 159,218 | 155,205 | 152,346 |
| Гръцко — Grec . . . | 595 | 67 | 32 | 52 | 384,271 | 97,125 | 42,026 | 93,803 | 596 | 65 | 34 | 51 | 382,156 | 92,933 | 47,621 | 89,647 |
| Италианско — Italien | 29 | 310 | 440 | 519 | 47,544 | 647,191 | 946,435 | 1069,890 | 29 | 309 | 440 | 520 | 47,544 | 648,445 | 956,406 | 1071,279 |
| Норвеж. — Norvégien | — | 24 | 13 | 2 | — | 44,005 | 24,628 | 4,596 | — | 24 | 13 | 2 | — | 44,005 | 24,628 | 4,596 |
| Френско — Français . | 77 | 27 | 4 | 5 | 124,693 | 58,628 | 7,997 | 9,208 | 77 | 25 | 4 | 4 | 124,693 | 54,040 | 7,997 | 9,204 |
| Холандско — Holland. | 33 | 63 | 58 | 55 | 58,427 | 106,041 | 90,359 | 82,437 | 33 | 60 | 59 | 55 | 58,427 | 100,742 | 92,734 | 82,436 |
| Шведско — Suédois . | — | 44 | 23 | 18 | — | 62,661 | 35,028 | 22,388 | — | 45 | 23 | 18 | — | 64,115 | 35,028 | 22,388 |
| Др. знамена — Autres pavillons | 2,116 | 453 | 266 | 166 | 664,050 | 96,844 | 54,275 | 83,437 | 2,110 | 450 | 267 | 164 | 659,470 | 94,198 | 55,920 | 83,577 |
| Всичко — Total . . . | ¹⁾ 6,456 ²⁾ 5,728 | 5,420 | 6,177 | 5,838 | ¹⁾ 2163667 ²⁾ 1964418 | 1972,869 | 2008,294 | 2204576 | ¹⁾ 6,437 ²⁾ 5,711 | 5,393 | 6,186 | 5,808 | ¹⁾ 2148276 ²⁾ 1952622 | 1960,460 | 2041,637 | 2192,343 |

*) Анхиоло, Балчикъ, Бѣла, Каварна, Месемврия и Созополъ презъ 1911 година; Анхиоло, Ахтополъ, Бѣла, Василико, Месемврия и Созополъ презъ 1931—1933 години. — Anhiolo, Baltchik, Béla, Kavarna, Messemvria et Sozopol en 1911; Anhiolo, Ahtopol, Béla, Vassiliko, Messemvria et Sozopol en 1931—1933.

¹⁾ Включително пристанища Балчикъ и Каварна — Y compris les ports de Baltchik et de Kavarna. — ²⁾ Безъ пристанища Балчикъ и Каварна — сегашна територия — Non compris les ports de Baltchik et de Kavarna — territoire actuel

7. Корабоплаване по Дунава презъ 1911, 1931—1933 години по пристанища и знамена
7. Navigation sur le Danube pendant les années 1911, 1931—1933 par port et pavillons

| Знамена Pavillons | Пристигнали кораби — Navires arrivés | | | | | | | | Заминали кораби — Navires partis | | | | | | | |
|----------------------|--------------------------------------|------|------|------|---------------------|------|------|------|----------------------------------|------|------|------|---------------------|------|------|------|
| | 1911 | 1931 | 1932 | 1933 | 1911 | 1931 | 1932 | 1933 | 1911 | 1931 | 1932 | 1933 | 1911 | 1931 | 1932 | 1933 |
| | Брой — Nombre | | | | Вмѣстимость—Tonnage | | | | Брой — Nombre | | | | Вмѣстимость—Tonnage | | | |

Видинъ — Vidin

| | | | | | | | | | | | | | | | | |
|--|--------------|--------------|--------------|--------------|----------------|----------------|----------------|----------------|--------------|--------------|--------------|--------------|----------------|----------------|----------------|----------------|
| Българско—Bulgare . . | 146 | 272 | 440 | 384 | 11,183 | 6,765 | 10,378 | 6,505 | 144 | 267 | 449 | 383 | 10,887 | 6,608 | 11,283 | 5,883 |
| Австрийско—Autrichien | } 824 | 398 | 333 | 252 | } 194,445 | 125,133 | 110,782 | 95,611 | } 824 | 398 | 327 | 245 | } 194,444 | 125,074 | 109,849 | 94,417 |
| Унгарско—Hongrois . . | | 188 | 138 | 107 | | 39,230 | 31,494 | 25,668 | | 189 | 139 | 102 | | 39,390 | 31,799 | 24,005 |
| Германско—Allemand | 5 | 48 | 45 | 63 | 2,736 | 12,309 | 10,831 | 13,250 | 5 | 47 | 45 | 60 | 2,737 | 12,310 | 10,831 | 12,155 |
| Ромънско—Roumain . . | 93 | 228 | 228 | 146 | 23,170 | 61,801 | 10,710 | 5,109 | 93 | 229 | 224 | 146 | 23,170 | 61,922 | 10,384 | 5,112 |
| Югославян.—Yougoslav. | 6 | 20 | 13 | 4 | 270 | 4,284 | 2,477 | 606 | 7 | 20 | 13 | 4 | 310 | 4,284 | 2,477 | 606 |
| Холандско—Hollandais | — | 35 | 21 | 13 | — | 9,084 | 5,709 | 4,243 | — | 36 | 21 | 13 | — | 9,084 | 5,909 | 4,243 |
| Чехослав.—Tchécoslov. | — | 100 | 75 | 29 | — | 21,984 | 16,430 | 6,231 | — | 102 | 75 | 19 | — | 22,660 | 16,761 | 3,322 |
| Др. знамена — Autres pavillons | 163 | 68 | 45 | 62 | 23,493 | 8,979 | 6,696 | 14,853 | 163 | 69 | 44 | 59 | 23,493 | 9,367 | 6,239 | 12,774 |
| Всичко — Total . . | 1,237 | 1,357 | 1,338 | 1,060 | 255,297 | 289,569 | 205,507 | 172,076 | 1,236 | 1,357 | 1,337 | 1,031 | 255,041 | 290,699 | 205,532 | 162,517 |

Ломъ — Lom

| | | | | | | | | | | | | | | | | |
|--|--------------|--------------|--------------|--------------|----------------|----------------|----------------|----------------|--------------|--------------|--------------|--------------|----------------|----------------|----------------|----------------|
| Българско—Bulgare . . | 64 | 96 | 128 | 74 | 7,230 | 8,191 | 14,259 | 4,714 | 64 | 99 | 126 | 72 | 7,230 | 9,351 | 13,967 | 4,652 |
| Австрийско—Autrichien | } 823 | 535 | 467 | 405 | } 191,919 | 145,934 | 139,711 | 129,110 | } 823 | 537 | 466 | 406 | } 191,919 | 156,886 | 139,809 | 129,323 |
| Унгарско—Hongrois . . | | 325 | 253 | 197 | | 79,374 | 66,606 | 50,276 | | 331 | 251 | 194 | | 81,211 | 65,948 | 49,482 |
| Германско—Allemand | 1 | 101 | 104 | 119 | 625 | 28,133 | 32,001 | 25,735 | 1 | 102 | 105 | 117 | 625 | 29,160 | 32,519 | 24,747 |
| Ромънско—Roumain . . | 91 | 226 | 174 | 116 | 25,839 | 70,545 | 54,482 | 35,724 | 91 | 228 | 174 | 113 | 25,934 | 71,486 | 54,470 | 33,787 |
| Югославян.—Yougoslav. | — | 135 | 101 | 86 | — | 27,837 | 21,332 | 17,778 | — | 135 | 101 | 86 | — | 27,960 | 21,295 | 17,785 |
| Холандско—Hollandais | — | 156 | 103 | 69 | — | 41,782 | 29,554 | 21,082 | — | 157 | 102 | 69 | — | 42,029 | 29,225 | 21,082 |
| Чехослав.—Tchécoslov. | — | 205 | 177 | 112 | — | 44,215 | 39,890 | 24,646 | — | 209 | 176 | 114 | — | 45,312 | 39,470 | 25,285 |
| Др. знамена — Autres pavillons | 161 | 90 | 93 | 81 | 26,392 | 12,166 | 12,010 | 11,231 | 161 | 92 | 94 | 81 | 26,392 | 13,175 | 12,176 | 11,240 |
| Всичко — Total . . | 1,140 | 1,868 | 1,600 | 1,259 | 252,005 | 458,177 | 409,845 | 320,296 | 1,140 | 1,890 | 1,595 | 1,252 | 252,100 | 476,570 | 408,879 | 317,383 |

Орѣхово — Oréhovo

| | | | | | | | | | | | | | | | | |
|--|--------------|--------------|--------------|------------|----------------|----------------|----------------|----------------|--------------|--------------|--------------|------------|----------------|----------------|----------------|----------------|
| Българско—Bulgare . . | 41 | 418 | 313 | 157 | 2,414 | 7,959 | 15,950 | 2,960 | 33 | 420 | 311 | 155 | 2,136 | 7,887 | 15,064 | 3,566 |
| Австрийско—Autrichien | } 964 | 312 | 277 | 240 | } 236,959 | 119,973 | 108,711 | 100,107 | } 970 | 313 | 277 | 239 | } 237,275 | 119,952 | 108,444 | 99,825 |
| Унгарско—Hongrois . . | | 206 | 155 | 112 | | 52,208 | 40,401 | 31,820 | | 205 | 155 | 116 | | 51,987 | 40,401 | 30,107 |
| Германско—Allemand | — | 31 | 34 | 24 | — | 7,402 | 10,222 | 5,230 | 4 | 33 | 34 | 24 | 1,517 | 7,920 | 10,220 | 5,330 |
| Ромънско—Roumain . . | 94 | 131 | 131 | 32 | 22,684 | 9,659 | 20,341 | 8,912 | 93 | 132 | 131 | 29 | 22,536 | 9,660 | 19,698 | 8,444 |
| Югославян.—Yougoslav. | — | 15 | 8 | 2 | — | 3,798 | 1,806 | 409 | — | 15 | 8 | 2 | — | 3,798 | 1,806 | 409 |
| Холандско—Hollandais | — | 26 | 4 | 5 | — | 7,677 | 1,194 | 1,899 | — | 26 | 4 | 5 | — | 7,685 | 1,194 | 1,899 |
| Чехослав.—Tchécoslov. | — | 48 | 62 | 8 | — | 11,023 | 13,423 | 1,776 | — | 48 | 63 | 7 | — | 11,023 | 14,057 | 1,554 |
| Др. знамена — Autres pavillons | 217 | 44 | 67 | 57 | 32,352 | 7,632 | 8,942 | 12,010 | 213 | 43 | 68 | 58 | 30,384 | 7,430 | 8,979 | 12,765 |
| Всичко — Total . . | 1,316 | 1,231 | 1,051 | 637 | 294,409 | 227,331 | 220,990 | 165,123 | 1,313 | 1,235 | 1,051 | 635 | 293,848 | 227,342 | 219,863 | 163,899 |

Русе — Roussé

| | | | | | | | | | | | | | | | | |
|--|--------------|--------------|--------------|--------------|----------------|----------------|----------------|----------------|--------------|--------------|--------------|--------------|----------------|----------------|----------------|----------------|
| Българско—Bulgare . . | 109 | 1,302 | 1,400 | 1,584 | 16,766 | 41,673 | 46,619 | 41,188 | 84 | 1,296 | 1,391 | 1,587 | 7,230 | 40,416 | 46,309 | 41,658 |
| Австрийско—Autrichien | } 1,224 | 700 | 562 | 507 | } 347,342 | 188,642 | 157,831 | 145,823 | } 1,251 | 703 | 554 | 511 | } 356,959 | 189,224 | 155,712 | 147,500 |
| Унгарско—Hongrois . . | | 497 | 340 | 265 | | 92,658 | 69,134 | 50,350 | | 498 | 342 | 265 | | 92,590 | 69,566 | 50,232 |
| Германско—Allemand . . | 10 | 344 | 332 | 281 | 1,007 | 102,931 | 83,771 | 77,790 | 10 | 347 | 333 | 281 | 1,004 | 103,643 | 84,676 | 77,660 |
| Ромънско—Roumain . . | 376 | 1,450 | 1,556 | 1,411 | 94,614 | 166,076 | 145,338 | 125,286 | 373 | 1,455 | 1,553 | 1,411 | 94,542 | 172,872 | 145,084 | 126,402 |
| Югославян.—Yougoslav. | — | 212 | 199 | 168 | — | 38,594 | 34,220 | 30,062 | — | 213 | 199 | 168 | — | 38,687 | 34,536 | 30,157 |
| Холандско—Hollandais | — | 199 | 154 | 138 | — | 53,168 | 42,501 | 37,612 | — | 205 | 152 | 139 | — | 53,390 | 43,024 | 38,243 |
| Чехослав.—Tchécoslov. | — | 252 | 261 | 191 | — | 45,237 | 49,711 | 35,002 | — | 252 | 259 | 193 | — | 45,237 | 49,431 | 34,922 |
| Др. знамена — Autres pavillons | 443 | 479 | 409 | 315 | 68,138 | 71,253 | 57,860 | 57,303 | 441 | 479 | 407 | 317 | 67,720 | 72,401 | 58,527 | 57,271 |
| Всичко — Total . . | 2,162 | 5,435 | 5,213 | 4,860 | 527,867 | 800,232 | 686,985 | 600,416 | 2,159 | 5,443 | 5,190 | 4,872 | 527,455 | 808,460 | 686,868 | 604,045 |

Корабоплуване по Дунава през 1911, 1931—1933 год. по пристанища и знамена — Navigation sur le Danube pendant les années 1911, 1931—1933 par ports et pavillons

(Продължение и край)

(Suite et fin)

| Знамена Pavillons | Пристигнали кораби — Navires arrivés | | | | | | | | Заминали кораби — Navires partis | | | | | | | |
|---|--------------------------------------|---------------|---------------|---------------|----------------------|---------------------|------------------|------------------|----------------------------------|---------------|---------------|---------------|----------------------|------------------|------------------|------------------|
| | 1911 | 1931 | 1932 | 1933 | 1911 | 1931 | 1932 | 1933 | 1911 | 1931 | 1932 | 1933 | 1911 | 1931 | 1932 | 1933 |
| | Брой — Nombre | | | | Вместимост — Tonnage | | | | Брой — Nombre | | | | Вместимост — Tonnage | | | |
| Свищовъ — Svichtov | | | | | | | | | | | | | | | | |
| Българско—Bulgare . . . | 113 | 170 | 183 | 203 | 2,277 | 7,151 | 9,285 | 6,515 | 115 | 170 | 183 | 201 | 2,372 | 6,282 | 9,285 | 5,710 |
| Австрийско—Autrichien } 865 | 394 | 355 | 273 | 210,972 | 132,910 | 121,223 | 103,308 | 865 | 394 | 357 | 273 | 210,972 | 132,950 | 122,195 | 103,498 | |
| Унгарско—Hongrois . . . | 224 | 200 | 126 | | 56,724 | 51,412 | 34,544 | | 223 | 195 | 126 | | 56,394 | 51,345 | 34,644 | |
| Германско—Allemand . . . | 2 | 52 | 73 | 49 | 214 | 18,338 | 22,452 | 11,249 | 2 | 52 | 71 | 49 | 214 | 18,338 | 21,670 | 11,263 |
| Ромънско—Roumain . . . | 148 | 227 | 67 | 40 | 34,550 | 65,474 | 14,526 | 9,693 | 148 | 225 | 67 | 45 | 34,549 | 65,979 | 14,527 | 10,238 |
| Югославян.—Yougoslav. . . | — | 14 | 33 | 2 | — | 3,169 | 7,301 | 392 | — | 14 | 33 | 2 | — | 3,169 | 7,306 | 392 |
| Холандско—Hollandais . . . | — | 40 | 10 | 9 | — | 11,585 | 3,447 | 3,211 | — | 40 | 10 | 9 | — | 11,532 | 3,447 | 3,211 |
| Чехослав.—Tchécoslov. . . | — | 103 | 90 | 28 | — | 23,708 | 19,984 | 5,960 | — | 103 | 89 | 29 | — | 23,699 | 19,231 | 6,302 |
| Др. знамена — Autres pavillons | 239 | 84 | 72 | 102 | 38,964 | 14,448 | 9,930 | 17,707 | 238 | 83 | 72 | 102 | 38,646 | 14,134 | 9,604 | 17,705 |
| Всичко — Total . . . | 1,367 | 1,308 | 1,083 | 832 | 286,977 | 333,507 | 259,560 | 192,579 | 1,368 | 1,304 | 1,077 | 836 | 286,753 | 332,477 | 258,610 | 192,963 |
| Сомовитъ — Somovit | | | | | | | | | | | | | | | | |
| Българско—Bulgare . . . | 61 | 194 | 106 | 51 | 4,429 | 7,440 | 6,815 | 1,816 | 61 | 193 | 107 | 51 | 4,459 | 6,811 | 7,444 | 1,816 |
| Австрийско—Autrichien } 910 | 345 | 323 | 260 | 218,347 | 127,551 | 118,798 | 104,226 | 910 | 344 | 323 | 262 | 218,348 | 126,839 | 118,882 | 105,317 | |
| Унгарско—Hongrois . . . | 218 | 167 | 120 | | 55,810 | 45,098 | 32,566 | | 218 | 168 | 119 | | 55,961 | 45,419 | 32,283 | |
| Германско—Allemand . . . | — | 54 | 60 | 49 | — | 17,400 | 17,350 | 9,973 | — | 53 | 61 | 48 | — | 16,988 | 17,829 | 9,583 |
| Ромънско—Roumain . . . | 170 | 244 | 58 | 22 | 39,617 | 66,795 | 11,632 | 6,368 | 170 | 245 | 58 | 22 | 39,617 | 67,429 | 11,633 | 6,368 |
| Югославян.—Yougoslav. . . | — | 25 | 26 | 5 | — | 5,315 | 5,372 | 854 | — | 25 | 26 | 5 | — | 5,321 | 5,372 | 854 |
| Холандско—Hollandais . . . | — | 25 | 10 | 8 | — | 6,711 | 2,924 | 2,729 | — | 25 | 9 | 8 | — | 6,711 | 2,548 | 2,729 |
| Чехослав.—Tchécoslov. . . | — | 105 | 78 | 33 | — | 23,689 | 18,201 | 7,555 | — | 105 | 78 | 34 | — | 23,690 | 18,226 | 8,002 |
| Др. знамена — Autres pavillons | 189 | 58 | 40 | 45 | 26,671 | 11,721 | 5,416 | 8,096 | 189 | 57 | 40 | 45 | 26,862 | 11,236 | 5,416 | 8,143 |
| Всичко — Total . . . | 1,330 | 1,268 | 868 | 593 | 289,064 | 322,432 | 231,606 | 174,183 | 1,330 | 1,265 | 870 | 594 | 289,286 | 320,986 | 232,769 | 175,095 |
| Други пристанища*) — Autres ports *) | | | | | | | | | | | | | | | | |
| Българско—Bulgare . . . | 184 | 425 | 213 | 261 | 7,851 | 1 ¹ ,366 | 9,259 | 5,519 | 183 | 426 | 214 | 259 | 7,815 | 11,247 | 9,296 | 5,020 |
| Австрийско—Autrichien } 2,622 | 326 | 360 | 349 | 683,981 | 9 ¹ ,438 | 104,931 | 101,505 | 2,622 | 325 | 360 | 349 | 683,981 | 91,067 | 104,552 | 101,505 | |
| Унгарско—Hongrois . . . | 444 | 355 | 318 | | 12 ³ ,379 | 99,238 | 90,088 | | 445 | 353 | 317 | | 123,829 | 98,229 | 89,532 | |
| Германско—Allemand . . . | 1 | 24 | 17 | 6 | 107 | 7,485 | 6,494 | 2,546 | 1 | 24 | 18 | 7 | 107 | 7,485 | 7,294 | 3,029 |
| Ромънско—Roumain . . . | 308 | 31 | 62 | 21 | 82,766 | 8,271 | 18,645 | 7,364 | 307 | 31 | 61 | 21 | 82,321 | 7,800 | 17,416 | 7,362 |
| Югославян.—Yougoslav. . . | — | 14 | 3 | — | — | 4,861 | 826 | — | — | 14 | 3 | — | — | 5,161 | 826 | — |
| Холандско—Hollandais . . . | — | 21 | — | — | — | 7,414 | — | — | — | 21 | — | — | — | 7,435 | — | — |
| Чехослав.—Tchécoslov. . . | — | 22 | 20 | 3 | — | 5,453 | 5,296 | 568 | — | 22 | 20 | 3 | — | 5,453 | 5,296 | 568 |
| Др. знамена — Autres pavillons | 695 | 42 | 51 | 71 | 107,461 | 7,835 | 5,951 | 11,941 | 696 | 43 | 51 | 71 | 107,576 | 8,037 | 6,601 | 11,892 |
| Всичко — Total . . . | 3,810 | 1,349 | 1,081 | 1,029 | 882,166 | 267,502 | 250,640 | 219,531 | 3,809 | 1,351 | 1,080 | 1,027 | 881,800 | 267,514 | 249,510 | 218,908 |
| | 1,340 | | | | 327,464 | | | | 1,338 | | | | 327,246 | | | |
| Всичко — Total | | | | | | | | | | | | | | | | |
| Българско—Bulgare . . . | 718 | 2,877 | 2,783 | 2,714 | 52,150 | 90,545 | 112,565 | 69,217 | 684 | 2,871 | 2,781 | 2,708 | 42,129 | 88,602 | 112,648 | 68,305 |
| Австрийско—Autrichien } 8,232 | 3,010 | 2,677 | 2,286 | 2083,965 | 931,581 | 861,987 | 779,690 | 8,265 | 3,014 | 2,664 | 2,285 | 2093,898 | 941,992 | 859,443 | 781,385 | |
| Унгарско—Hongrois . . . | 2,102 | 1,608 | 1,245 | | 499,383 | 403,383 | 315,312 | | 2,109 | 1,603 | 1,239 | | 501,362 | 402,707 | 310,285 | |
| Германско—Allemand . . . | 19 | 653 | 665 | 591 | 4,689 | 193,998 | 183,121 | 145,773 | 23 | 658 | 667 | 586 | 6,204 | 195,844 | 185,039 | 143,767 |
| Ромънско—Roumain . . . | 1,280 | 2,537 | 2,276 | 1,788 | 323,240 | 448,621 | 275,674 | 198,456 | 1,275 | 2,545 | 2,268 | 1,787 | 322,669 | 457,148 | 273,212 | 197,713 |
| Югославян.—Yougoslav. . . | 6 | 435 | 383 | 267 | 270 | 87,858 | 73,334 | 50,101 | 7 | 436 | 383 | 267 | 310 | 88,380 | 73,618 | 50,203 |
| Холандско—Hollandais . . . | — | 502 | 302 | 242 | — | 137,421 | 85,329 | 70,776 | — | 510 | 298 | 243 | — | 137,866 | 85,347 | 71,407 |
| Чехослав.—Tchécoslov. . . | — | 835 | 763 | 404 | — | 175,309 | 162,935 | 81,738 | — | 841 | 760 | 399 | — | 177,074 | 162,475 | 79,955 |
| Др. знамена — Autres pavillons | 2,107 | 865 | 777 | 733 | 323,471 | 134,034 | 106,805 | 133,141 | 2,101 | 866 | 776 | 733 | 321,073 | 135,780 | 107,542 | 131,790 |
| Всичко — Total . . . | 12,362 | 13,816 | 12,234 | 10,270 | 2787,785 | 2,698,750 | 2,265,133 | 1,844,204 | 12,355 | 13,850 | 12,200 | 10,247 | 2786,283 | 2,724,049 | 2,262,031 | 1,834,810 |
| | 9,892 | | | | 2,233,082 | | | | 9,884 | | | | 2,231,729 | | | |

*) Бешлий, Силистра Тутраканъ, презъ 1911 год.; Бешлий, Козлодуй, Никополъ и Ново-село презъ 1931—1933 година —
Beshly, Silistra et Tautrakan en 1911; Beshly, Kozlodouy, Nikopol et Novo-selo en 1931—1933

1) Включително пристанищата Силистра и Тутраканъ — Y compris les ports de Silistra et de Tautrakan. — 2) Безъ пристанищата Силистра и Тутраканъ — сегашна територия — Non compris les ports de Silistra et de Tautrakan — territoire actuel.

Е. Поща—Телеграфъ—Телефонъ — Postes, télégraphes et téléphones

1. Станции и пощенски пътища — Stations et voies postales

| Година — Année | Станции съ пощенска служба Stations ayant un service postal | | | Пощенски пътища—Voies postales | | | | Изходено по пътища— Parcours sur | | | |
|----------------|--|---|-----------------------------------|----------------------------------|-------------------------|-----------------------------|----------------|----------------------------------|-------------------------------|-----------------------------------|----------------|
| | брой — nombre | Пощенски агенства и подвиж. писалища Agences postales et bureaux ambulants | Пощенски кутии Boîtes postales | железопътни de chemins de fer | сухопътни terrestres | електрически électriques | всичко — total | железопътни vois ferrées | сухопътни voies terrestres | електрически voies électriques | всичко — total |
| | | | | | | | | | | | |
| 1886 | 100 | 8 | 203 | 539 | 2,716 | — | 1) 3,834 | 284,024 | 764,483 | — | 1) 1,226,763 |
| 1911 | 374 | 1,871 | 3,333 | 2,095 | 22,226 | 8 | 1) 24,910 | 3,466,475 | 4,942,632 | 11,680 | 1) 8,836,575 |
| 1928 | 575 | 2,053 | 3,392 | 3,173 | 18,006 | 8 | 21,187 | 4,587,160 | 5,939,190 | 11,680 | 10,538,030 |
| 1929 | 575 | 2,130 | 3,130 | 3,208 | 18,034 | 8 | 21,250 | 4,605,410 | 5,948,950 | 11,680 | 10,566,040 |
| 1930 | 575 | 2,130 | 3,567 | 3,273 | 18,056 | 8 | 21,337 | 4,698,685 | 5,956,210 | 11,680 | 10,666,575 |
| 1931 | 575 | 2,073 | 3,436 | 3,408 | 18,064 | 8 | 21,480 | 4,745,817 | 5,968,314 | 11,680 | 10,725,811 |
| 1932 | 576 | 2,112 | 3,824 | 3,407 | 18,136 | 8 | 21,551 | 4,788,017 | 5,997,834 | 11,680 | 10,797,531 |
| 1933 | 581 | 2,114 | 3,966 | 3,551 | 18,025 | 8 | 21,584 | 4,808,147 | 6,010,882 | 11,680 | 10,830,709 |

1) Включително водните пощенски пътища — Y compris les voies postales hydrauliques.

**2. Втрешна и международна проста писмовна кореспонденция
Correspondance (lettres) de service intérieur et international**

| Година — Année | Втрешна кореспонденция Correspondance intérieure | | | | | Международна кореспонденция — Correspondance Internationale | | | | | | | | | |
|------------------------------|---|-----------------------------------|---|---|-------------------------|---|-----------------------------------|---|---|-------------------------|-----------------|-----------------------------------|---|---|-------------------------|
| | писма — lettres | пощенски карти cartes postales | печатни произведения и образци от стоки imprimés et échantillons de marchandises | единични екземпляри — exemplaires unitaires | въ връзки en liasses | изходящи — sortie | | | | входящи — arrivée | | | | | |
| | | | | | | писма — lettres | пощенски карти cartes postales | печатни произведения и образци от стоки imprimés et échantillons de marchandises | единични екземпляри — exemplaires unitaires | въ връзки en liasses | писма — lettres | пощенски карти cartes postales | печатни произведения и образци от стоки imprimés et échantillons de marchandises | единични екземпляри — exemplaires unitaires | въ връзки en liasses |
| 1911 ¹⁾ | 26,401 | 6,091 | 23,653 | . | . | 4,819 | 679 | 1,753 | . | 5,869 | 1,505 | 1,738 | . | | |
| 1928 | 15,240 | 11,091 | 9,190 | 22,702 | 36,294 | 2,182 | 464 | 328 | 1,445 | 99 | 3,070 | 641 | 1,410 | 1,851 | 1,828 |
| 1929 | 17,152 | 12,944 | 13,040 | 25,678 | 46,031 | 2,298 | 505 | 361 | 1,264 | 1 | 2,863 | 722 | 1,391 | 1,498 | 1,951 |
| 1930 | 16,992 | 12,992 | 10,880 | 27,999 | 50,035 | 2,230 | 541 | 321 | 1,288 | 801 | 2,296 | 598 | 1,326 | 989 | 1,672 |
| 1931 | 16,431 | 12,756 | 10,592 | 25,369 | 51,406 | 2,127 | 506 | 251 | 1,168 | 374 | 2,358 | 618 | 1,379 | 1,077 | 845 |
| 1932 | 14,422 | 13,772 | 8,170 | 23,284 | 52,159 | 1,920 | 521 | 423 | 1,391 | 21 | 1,982 | 668 | 1,204 | 757 | 1,485 |
| 1933 | 12,329 | 15,325 | 8,477 | 25,750 | 52,001 | 1,811 | 494 | 378 | 1,254 | 928 | 1,762 | 500 | 1,236 | 892 | 1,548 |

1) Включително препоръчаната кореспонденция — Y compris la correspondance recommandée.

**3. Втрешна и международна препоръчана и парично-посилочна кореспонденция.
3. Correspondance (envoi de lettres chargées, d'argent et de paquets) de service intérieur et international.**

| Година — Année | Препор. коресп. Lettres chargées | | Парично-посилочна кореспонденция — Envois d'argent et de paquets | | | | | | | | | | | | | | | | | | | | |
|--|---|--|--|--|--|--|--|--|--|--|--|--|----------|--|-------|---------|-------|--------|--------|-----|-------|-------|---------|
| | частни препор. писма lettres recomman. privées | международ. препор. писма pour l'étranger | за вътрешността — pour l'intérieur du pays | | | | | | | международна — pour l'étranger | | | | | | | | | | | | | |
| | | | Частни — Privés | | | | Правителствени и служебни ¹⁾ | | | Изходящи — Sortis | | | | Входяща — Arrivés | | | | | | | | | |
| | хилйади броя milliers de rombres | брой nombre | 1000 л. lv. | Колети и пратки Colis et paquets | | Ценни писма и кутии lettres de valeur et boîtes | Колети и пратки Colis et paquets | | Колети и пратки Colis et paquets | | Ценни писма и кутии lettres de valeur et boîtes | Колети и пратки Colis et paquets | | Ценни писма и кутии lettres de valeur et boîtes | | | | | | | | | |
| безъ обяв. стойност — sans valeur déclarée | | | | съ обявена стойност — avec valeur déclarée | безъ обяв. стойност — sans valeur déclarée | | съ обявена стойност — avec valeur déclarée | безъ обяв. стойност — sans valeur déclarée | съ обявена стойност — avec valeur déclarée | безъ обяв. стойност — sans valeur déclarée | | съ обявена стойност — avec valeur déclarée | | | | | | | | | | | |
| 1928 | 1976 | 2788 | 6356 | 496 | 428 | 741604 | 86465 | 111,931 | 1172 | 7,553 | 92750 | 86,335 | 423,759 | 127743 | 19574 | 102,238 | 16102 | 75,004 | 10,978 | 188 | 1,475 | 18510 | 102,633 |
| 1929 | 2160 | 2970 | 6563 | 484 | 445 | 819402 | 75558 | 102,935 | 1035 | 7,566 | 92728 | 85,153 | 6605,819 | 139326 | 17279 | 90,272 | 18304 | 73,026 | 12,112 | 334 | 4,709 | 19149 | 102,595 |
| 1930 | 2159 | 2908 | 6544 | 443 | 367 | 702579 | 85051 | 91,286 | 918 | 7,393 | 95816 | 95,367 | 5160,473 | 105978 | 10754 | 52,359 | 21258 | 84,567 | 11,832 | 302 | 1,397 | 17559 | 99,208 |
| 1931 | 2185 | 2878 | 6427 | 436 | 408 | 797898 | 70023 | 90,091 | 907 | 4,085 | 94611 | 93,918 | 5667,880 | 125616 | 9,808 | 31,454 | 15521 | 84,725 | 11,713 | 194 | 785 | 14785 | 75,951 |
| 1932 | 1703 | 2831 | 6575 | 335 | 235 | 677614 | 55697 | 105,544 | 506 | 2,300 | 84324 | 105890 | 4048,857 | 71,011 | 5,361 | 84,896 | 12320 | 54,408 | 9,599 | 367 | 3,760 | 4,502 | 24,002 |
| 1933 | 1482 | 2907 | 6599 | 257 | 224 | 572495 | 51318 | 101,966 | 622 | 1,219 | 94960 | 88,313 | 4356,535 | 36,419 | 2,520 | 12,593 | 9,212 | 28,054 | 7,378 | 25 | 256 | 3,120 | 12,225 |

1) Officiels et de service.

4. Ценни книжа, пратки съ наложенъ платежъ и записи
4. Coupons, chèques, effets de valeur et envois d'objets contre remboursement

| Години Années | Ценни книжа — Coupons, chèques, effets de valeur, etc. | | | | Пратки съ наложенъ платежъ — Objets contre remboursement | | | | Записи — Chèques et mandats-poste | | | | | | | |
|------------------|--|---------------------------|--------------------------------------|---------------------------|--|---------------------------|--------------------------------------|---------------------------|-----------------------------------|---------------------------|-------------------------------|---------------------------|-----------------|---------------------------|----------------|---------------------------|
| | Всичко постъпили — Total des rentrés | | Отъ тѣхъ заплатени — Dont remboursés | | Всичко постъпили — Total des rentrés | | Отъ тѣхъ заплатени — Dont remboursés | | Вжтрешни Interieurs | | Международни — Internationaux | | изходящи sortis | | входящи entrés | |
| | брой nombre | хил. лв. milliers de leva | брой nombre | хил. лв. milliers de leva | брой nombre | хил. лв. milliers de leva | брой nombre | хил. лв. milliers de leva | брой nombre | хил. лв. milliers de leva | брой nombre | хил. лв. milliers de leva | брой nombre | хил. лв. milliers de leva | брой nombre | хил. лв. milliers de leva |
| 1911 | 94,335 | 587 | 39,378 | 227 | 68,727 | 1,807 | 59,841 | 1,608 | 461,230 | 34,481 | 172,122 | 16,157 | 68,591 | 10,863 | | |
| 1928 | 173,510 | 22,014 | 83,569 | 10,860 | 101,016 | 52,984 | 84,082 | 47,615 | 968,739 | 1,111,534 | 98 | 150 | 2,901 | 6,827 | | |
| 1929 | 245,731 | 28,929 | 112,899 | 13,548 | 139,598 | 57,135 | 95,895 | 49,368 | 980,761 | 1,103,378 | 561 | 1,747 | 3,704 | 9,927 | | |
| 1930 | 268,566 | 33,490 | 115,280 | 14,330 | 139,820 | 63,082 | 104,394 | 54,989 | 1,000,752 | 1,058,818 | 6,735 | 21,370 | 5,209 | 11,257 | | |
| 1931 | 279,925 | 39,062 | 108,551 | 15,380 | 124,342 | 52,469 | 90,493 | 45,191 | 986,872 | 949,033 | 13,048 | 41,943 | 6,598 | 11,620 | | |
| 1932 | 220,549 | 32,028 | 90,377 | 13,899 | 107,720 | 38,970 | 77,211 | 33,239 | 942,028 | 825,537 | 9,603 | 31,530 | 5,661 | 9,454 | | |
| 1933 | 197,856 | 28,771 | 85,189 | 12,939 | 97,888 | 33,676 | 70,832 | 29,215 | 920,139 | 767,727 | 1,763 | 5,630 | 5,226 | 7,019 | | |

5. Пощенската чекова служба презъ 1931—1933 години
5. Service postal des chèques en 1931—1933

| Видъ на операцията Nature des opérations | 1931 | | 1932 | | 1933 | |
|--|---------------|--------------------------------|---------------|--------------------------------|----------------|--------------------------------|
| | брой — nombre | хиляди лева milliers de levass | брой — nombre | хиляди лева milliers de levass | брой — nombre | хиляди лева milliers de levass |
| Кредитъ — Crédit | | | | | | |
| Вноски отъ провинцията — Versements de la province | 9,739 | 60,943 | 36,401 | 121,204 | 95,977 | 337,395 |
| Вноски при чековото бюро — Versements au bureau des chèques | 388 | 5,271 | 851 | 12,033 | 2,414 | 22,584 |
| Вноски съ пощенски записи — Versements à l'aide de mandats-poste | 17,264 | 20,039 | 25,901 | 25,909 | 30,676 | 23,845 |
| Прехвърляния — Virements | 196 | 9,535 | 1,021 | 29,592 | 4,532 | 165,262 |
| Разни (уравн. камара и др.) — Divers (chambre de compensation, etc.) | — | — | 84 | 5,380 | 1,021 | 16,317 |
| Всичко — total | 27,587 | 95,788 | 64,258 | 194,118 | 134,620 | 565,403 |
| Дебитъ — Débit | | | | | | |
| Плащания съ касови чекове — Paiements à l'aide de chèques de caisse | 2,613 | 72,759 | 5,777 | 121,053 | 10,069 | 179,987 |
| Преводи за провинцията — Transferts pour la province | 1,296 | 7,144 | 4,460 | 19,312 | 8,493 | 30,711 |
| Прехвърляния — Virements | 196 | 9,535 | 1,021 | 29,592 | 4,532 | 165,262 |
| Разни (уравн. камара и др.) — Divers (chambre de compensation, etc.) | — | — | 149 | 13,681 | 879 | 182,439 |
| Всичко — Total | 4,105 | 89,438 | 11,407 | 183,638 | 23,973 | 558,399 |
| Всичко кредитъ и дебитъ — Total du crédit et du débit | 31,692 | 185,226 | 75,665 | 377,756 | 158,593 | 1,123,802 |
| Брой на титуляритѣ — Nombre des titulaires | 161 | | 321 | | 581 | |

6. Аеропланна поща съ чужбина
6. Coresspondance postale aérienne avec l'étranger

| Години Années | Писма — Lettres | | Колеги Collis | Записи Mandats-poste |
|------------------|--|--------------------------|---------------|----------------------|
| | обикновени отворени и затворени — ordinaires ouvertes et fermées | препоръчани recommandées | | |
| | брой | | | |
| | Изходящи — Sorties | | | |
| 1929 | 2,127 | 1,847 | — | — |
| 1930 | 2,354 | 1,030 | — | 1 |
| 1931 | 14,395 | 4,428 | — | 12 |
| 1932 | 12,985 | 3,799 | — | 8 |
| 1933 | 17,797 | 3,081 | — | — |
| | Входящи — Arrivées | | | |
| 1929 | — | 516 | 373 | — |
| 1930 | 4,080 | 743 | 282 | — |
| 1931 | 8,516 | 2,240 | 304 | — |
| 1932 | 10,948 | 1,253 | 131 | — |
| 1933 | 16,886 ¹⁾ | 1,796 | 77 | — |

¹⁾ Включително 177 вестници и образци отъ стоки — Y compris 177 journaux et échantillons de marchandises.

7. Общи сведения за развитието на телеграфното дѣло
7. Renseignements généraux sur le développement de l'oeuvre télégraphique

| Години | Станции съ телеграфна служба Stations ayant un service télégraphique | Апарати — Appareils | Дължина на Longueur | | | | Подадени вжтрешни телеграми — Télégrammes intérieurs expédiés | | | | Международни телеграми (включително тия по радио) Télégrammes Internationaux (y compris ceux expédiés par le radio) | | | | | | | | |
|----------------|--|---------------------|---------------------|----------------------|------------------|----------------------|---|---|--|--------------------------|---|----------------|-----------------|---------------|---------------------|----------------|---------------|---------------|---------------------|
| | | | линиитѣ des lignes | | жицитѣ des fils | | всичко — total | отъ тѣхъ — dont | | | изходящи sortis | | входящи arrivés | | транзитни transités | | | | |
| | | | въздушни aériens | подземни souterrains | въздушни aériens | подземни souterrains | | частни (обикновени и бързи) — privés (ordinaires et externes) | освободени отъ такса exemptés de taxes | правителствени officiels | служебни de service | всичко — total | отъ тѣхъ dont | частни privés | служебни de service | всичко — total | отъ тѣхъ dont | частни privés | служебни de service |
| 1886 | 100 | . | 3,548 | — | 5,889 | — | | | | | | | | | | | | | |
| 1911 | 374 | . | 6,517 | 4 | 15,107 | 112 | 1,794 | 1,489 | 215 | 90 | 207 | 200 | 7 | 214 | 204 | 10 | 19 | . | . |
| 1928 | 570 | 653 | 2,239 | 11 | 11,542 | 330 | 2,826 | 2,429 | 249 | 148 | 178 | 168 | 10 | 186 | 175 | 11 | 81 | 76 | 5 |
| 1929 | 570 | 653 | 2,239 | 11 | 11,542 | 330 | 2,890 | 2,456 | 271 | 163 | 181 | 171 | 10 | 187 | 174 | 13 | 107 | 100 | 7 |
| 1930 | 570 | 653 | 2,239 | 11 | 11,542 | 330 | 2,695 | 2,246 | 283 | 166 | 164 | 155 | 10 | 184 | 173 | 11 | 87 | 82 | 5 |
| 1931 | 573 | 653 | 2,239 | 11 | 11,542 | 330 | 2,421 | 1,970 | 281 | 170 | 177 | 168 | 9 | 187 | 175 | 12 | 110 | 105 | 5 |
| 1932 | 573 | 598 | 2,239 | 11 | 11,542 | 330 | 2,109 | 1,679 | 287 | 143 | 137 | 129 | 8 | 150 | 140 | 10 | 167 | 160 | 7 |
| 1933 | 576 | 921 | 753 | 15 | 10,088 | 330 | 1,903 | 1,457 | 308 | 138 | 118 | 109 | 9 | 126 | 115 | 11 | 137 | 129 | 8 |

¹⁾ Отъ тѣхъ 236 слухови и 4 бързопишущи
¹⁾ Dont 236 appareils auditifs et 4 appareils à écrire

8. Международни телеграми по държави през 1911 и 1929—1933 години

8. Télégrammes internationaux par pays en 1916 et 1929—1933

| Д њ р ж а в и P a y s | Подадени телеграми Télégrammes expédiés | | | | | | Получени телеграми Télégrammes reçus | | | | | |
|---|--|----------------|----------------|----------------|----------------|----------------|---|----------------|----------------|----------------|----------------|----------------|
| | 1911 | 1929 | 1930 | 1931 | 1932 | 1933 | 1911 | 1929 | 1930 | 1931 | 1932 | 1933 |
| | б р о й — н о м б р е | | | | | | | | | | | |
| Австрия — Autriche | 36,999 | 17,718 | 16,165 | 16,711 | 11,660 | 9,018 | 35,270 | 20,185 | 18,871 | 20,077 | 13,455 | 9,971 |
| Албания — Albanie | — | — | — | — | 739 | 222 | — | — | — | — | 674 | 179 |
| Англия — Angleterre | 8,877 | 8,362 | 6,627 | 9,602 | 6,038 | 4,309 | 9,106 | 9,175 | 9,692 | 7,440 | 7,547 | 5,861 |
| Белгия — Belgique | 11,870 | 5,125 | 4,958 | 9,116 | 6,885 | 6,467 | 12,681 | 6,768 | 6,419 | 12,225 | 9,257 | 7,990 |
| Германия — Allemagne | 24,816 | 28,090 | 27,650 | 29,393 | 25,794 | 21,778 | 22,962 | 28,268 | 33,044 | 34,017 | 29,208 | 24,070 |
| Гърция и островитѣ — Grèce et les îles | 11,099 | 18,824 | 15,631 | 11,278 | 7,209 | 4,820 | 9,758 | 17,723 | 14,940 | 10,725 | 7,031 | 4,413 |
| Дания — Danemark | 195 | 832 | 570 | 780 | 610 | 548 | 173 | 901 | 986 | 1,074 | 1,000 | 726 |
| Египетъ — Egypte | 1,031 | 1,489 | 1,339 | 1,659 | 1,631 | 1,436 | 1,075 | 1,793 | 1,496 | 1,715 | 1,551 | 1,360 |
| Испания — Espagne | 84 | 309 | 217 | 289 | 746 | 4,323 | 169 | 307 | 253 | 240 | 819 | 5,090 |
| Италия — Italie | 6,818 | 11,940 | 12,939 | 17,733 | 16,406 | 14,151 | 9,981 | 13,680 | 15,762 | 17,335 | 16,755 | 13,487 |
| Норвегия — Norvège | 25 | 223 | 208 | 549 | 213 | 97 | 28 | 224 | 202 | 401 | 149 | 89 |
| Персия — Perse | — | 58 | 27 | 30 | 16 | 19 | — | 62 | 44 | 36 | 29 | 19 |
| Португалия — Portugal | 32 | 77 | 35 | 37 | 8 | 24 | 34 | 70 | 29 | 44 | 19 | 29 |
| Палестина — Palestine | — | — | — | — | 751 | 1,174 | — | — | — | — | 757 | 1,132 |
| Полша — Pologne | — | 2,332 | 2,359 | 2,085 | 1,941 | 2,223 | — | 2,260 | 2,590 | 1,967 | 2,044 | 2,110 |
| Кипъръ — Chypre | — | — | — | — | 762 | 355 | — | — | — | — | 920 | 380 |
| Ромъния — Roumanie | 34,798 | 16,901 | 13,685 | 14,205 | 10,565 | 7,729 | 38,614 | 15,321 | 12,940 | 12,075 | 8,717 | 7,270 |
| С. С. С. Р. — U. R. S. S. | 11,387 | 152 | 79 | 104 | 125 | 116 | 7,889 | 309 | 211 | 227 | 328 | 420 |
| Съед. Американски Щати — Etats-Unis d'Amérique | 263 | 1,852 | 1,497 | 1,315 | 900 | 738 | 291 | 2,213 | 1,917 | 1,572 | 985 | 922 |
| Турция — Turquie | 28,537 | 14,273 | 12,559 | 13,178 | 8,629 | 7,295 | 28,069 | 14,695 | 12,681 | 13,502 | 8,570 | 7,671 |
| Унгария — Hongrie | — | 4,980 | 4,551 | 3,959 | 2,858 | 3,274 | — | 5,040 | 4,370 | 4,001 | 2,978 | 3,299 |
| Франция — France | 12,557 | 16,740 | 15,425 | 15,993 | 11,254 | 9,344 | 19,116 | 17,753 | 17,766 | 18,331 | 12,962 | 9,574 |
| Холандия — Hollande | 1,880 | 3,810 | 3,662 | 4,619 | 2,925 | 2,513 | 1,841 | 4,233 | 5,486 | 6,117 | 3,908 | 3,248 |
| Швейцария — Suisse | 3,040 | 4,824 | 5,502 | 6,547 | 5,310 | 4,856 | 4,063 | 4,900 | 6,752 | 7,090 | 6,276 | 5,799 |
| Швеция — Suède | 55 | 750 | 506 | 759 | 630 | 442 | 91 | 620 | 494 | 783 | 712 | 408 |
| Чехословашко — Tchecoslovaquie | — | 8,125 | 6,560 | 7,678 | 5,850 | 4,307 | — | 8,686 | 7,394 | 8,034 | 6,572 | 4,234 |
| Югославия — Yougoslavie | 11,946 | 10,467 | 9,285 | 7,167 | 4,890 | 5,320 | 11,817 | 8,819 | 7,302 | 5,939 | 5,078 | 4,618 |
| Тунисъ — Tunisie | 23 | 16 | 29 | 42 | 73 | 28 | 33 | 12 | 31 | 42 | 63 | 30 |
| Други държави — Autres pays | 591 | 2,657 | 2,017 | 2,209 | 1,103 | 729 | 751 | 3,011 | 2,679 | 2,381 | 1,371 | 1,275 |
| Всичко — Total | 206,923 | 180,926 | 164,082 | 177,037 | 136,521 | 117,655 | 213,812 | 187,028 | 184,351 | 187,390 | 149,735 | 125,674 |

1) Австро-Унгария — Autriche-Hongrie

9. Телефонни станции, мрежи и абонатни постове

Stations téléphoniques, réseaux et postes d'abonnés

| Година — Années | Станции Stations ayant | | | Телефонно-пощенски и селско-общински по- стове — Postes télépho- niques des communes rurales | Абонатни постове Postes d'abonnés | Дължина на мрежитѣ — Longueur des réseaux | | | | | | | | |
|-----------------------|---|---|--------------------|--|---|---|----------------|------------------------|----------------|--|--------|------------------------|--------|---------|
| | съ телефонна служба — un ser- vice téléphonique | телефонни цен- трали des centrales télé- phoniques | всичко — total | | | въ градоветѣ — dans les villes | | | | между градоветѣ и селата entre les villes et les villages | | всичко — total | | |
| | | | | | | линия — ligne | | жица fil conducteur | | линия ligne | | жица fil conducteur | | |
| | въздушна aérienne | подземна souterraine | въздушна aérien | | | подземна souterrain | линия ligne | жица fil conducteur | линия ligne | жица fil conducteur | | | | |
| б р о й — н о м б р е | | | | | к и л о м е т р и — k i l o m è t r e s | | | | | | | | | |
| 1886 | — | — | — | — | — | 4 | — | 8 | — | 16 | 16 | 20 | 24 | |
| 1911 | 34 | — | — | — | — | 337 | 43 | 2,833 | 3,316 | 1,852 | 5,621 | 2,232 | 11,770 | |
| 1928 | 547 | 277 | — | — | — | 15,867 | 1,070 | 42 | 14,266 | 12,454 | 10,565 | 48,550 | 11,677 | 75,270 |
| 1929 | 554 | 297 | — | — | — | 17,212 | 1,217 | 49 | 14,698 | 12,952 | 11,301 | 51,082 | 12,567 | 78,732 |
| 1930 | 558 | 297 | — | — | — | 17,373 | 1,217 | 49 | 16,586 | 17,898 | 12,179 | 54,548 | 13,445 | 89,032 |
| 1931 | 560 | 317 | — | — | — | 17,598 | 1,221 | 49 | 17,958 | 17,898 | 13,061 | 57,089 | 14,331 | 92,945 |
| 1932 | 566 | 319 | — | — | — | 18,420 | 1,238 | 55 | 17,738 | 18,138 | 14,261 | 58,880 | 15,554 | 94,756 |
| 1933 | 568 | 328 | — | — | — | 20,276 | 1,341 | 66 | 19,396 | 23,006 | 15,486 | 61,959 | 16,893 | 104,361 |

10. Телефонни покани и разговори — Invitations et conversations téléphoniques

| Година — Année | Покани за разговоръ Invitations à converser | | | Разговори — Conversations | | | | | | |
|----------------|--|--|-------------------|--------------------------------|---|--|-------------------|--------------------------------|---------------------|-------------------------|
| | въ градовете dans les villes | между градове и села entre villes et villages | | между абонати entre abonnés | градски такси- вани urbaines taxées | между градове и села entre villes et villages | | международни — Internationales | | |
| | | служебни de service | частни privées | | | служебни de service | частни privées | изходящи sorties | входящи arrivées | транзитни transitées |
| брой — nombre | | | | въ хиляди — en milliers | | | | | | |
| 1911 | 38,529 | | | 7,126 | 6 | 150 | | 5 | | |
| 1928 | 2,387 | 1,128 | 204,758 | 36,778 | 31 | 340 | 2,572 | 2 | 2 | — |
| 1929 | 17,883 | 768 | 727,494 | 49,211 | 41 | 328 | 2,791 | 11 | 11 | — |
| 1930 | 18,148 | 494 | 721,497 | 52,547 | 26 | 368 | 2,933 | 11 | 12 | — |
| 1931 | 18,396 | 448 | 682,674 | 60,771 | 13 | 419 | 2,981 | 15 | 16 | — |
| 1932 | 14,187 | 545 | 596,232 | 56,421 | 12 | 489 | 2,619 | 19 | 18 | 7 |
| 1933 | 16,323 | 570 | 505,813 | 64,839 | 29 | 495 | 2,691 | 26 | 23 | 4 |

11. Приходи отъ пощи, телеграфи и телефони

11. Recettes des postes, télégraphes et téléphones

| Година — Année | Пощенска служба — Service postal | | | | Отъ телеграфни такси, блан- ки и транзитъ De taxes télégraphiques, for- mulaires et transit | Телефонна служба — Service téléphonique | | | Отъ глоби, конфискации и др. — D'amende, confisca- tions, etc. | Всичко Total |
|---------------------|--|---|--|-----------------|--|--|--|-----------------|--|-----------------|
| | Отъ пощенски мар- ки, формуляри и др. De timbres-poste, formulaires, etc. | Отъ пощенски такси De taxes postales | Отъ полупроценти и лихви на пощенска- та спестовна каса De demi pourcents et d'intérêts de la caisse d'épargne près les postes | Всичко Total | | Отъ такси за пока- ни и разговори De taxes pour invita- tions et conversa- tions | Отъ абонamentни такси De taxes d'abonne- ment | Всичко Total | | |
| | | | | | | | | | | |
| 1928/1929 | 74,179 | 50,315 | 7,453 | 131,947 | 66,852 | 48,620 | 36,691 | 85,311 | 406 | 284,516 |
| 1929/1930 | 74,741 | 52,126 | 12,452 | 139,319 | 60,610 | 53,860 | 40,209 | 94,069 | 165 | 294,164 |
| 1930/1931 | 75,386 | 52,728 | 2,140 | 130,254 | 58,077 | 55,007 | 40,229 | 95,236 | 155 | 283,722 |
| 1931/1932 | 76,805 | 54,492 | 8,775 | 140,072 | 56,297 | 58,203 | 39,137 | 97,340 | 178 | 293,887 |
| 1932/1933 | 76,771 | 43,849 | 2,714 | 123,334 | 42,177 | 39,553 | 60,242 | 99,795 | 1,411 | 266,717 |
| 1933/1934 | 67,800 | 39,356 | 8,698 | 115,854 | 42,381 | . | . | 100,199 | 895 | 259,329 |

X. Външна търговия — Commerce extérieur

1. Външната търговия на България през 1886—1933 години
1. Commerce extérieur de la Bulgarie en 1886—1933

| Година Années | Вносъ — Importations | | | | Износъ — Exportations | | | | Всичко стойност Valeur totale | | Превесъ Balance du commerce | | На 100 лева вносъ пада се износъ Exports sur 100 lévas d'importations | |
|------------------|------------------------|----------------|-------------------------------|--|------------------------|----------------|-------------------------------|--|-------------------------------------|--|--------------------------------------|--|--|-------|
| | Количество Quantité | | Стойност Valeur | | Количество Quantité | | Стойност Valeur | | хил. лева en 1000 lévas | хил. шв. фр.-en 1000 francs suisses | хил. лева en 1000 lévas | хил. шв. фр.-en 1000 francs suisses | | |
| | брой) nom. | тона tonnes | хил. лева en 1000 lévas | хил. шв. фр.-en 1000 francs suisses | брой) nom. | тона tonnes | хил. лева en 1000 lévas | хил. шв. фр.-en 1000 francs suisses | | | | | | |
| 1886 | 66,559 | 121,719 | 64,285 | | 942,188 | 344,109 | 50,404 | | 114,689 | | | | | 78.4 |
| 1887 | 88,299 | 130,713 | 64,742 | | 1,111,381 | 273,376 | 45,747 | | 110,489 | | | | | 70.7 |
| 1888 | 90,145 | 126,854 | 66,362 | | 966,378 | 455,469 | 64,199 | | 130,561 | | | | | 96.7 |
| 1889 | 71,137 | 155,510 | 72,869 | | 873,877 | 609,203 | 80,581 | | 153,450 | | | | | 110.6 |
| 1890 | 8,248 | 183,000 | 84,530 | | 1,093,478 | 545,458 | 71,051 | | 155,581 | | | | | 84.1 |
| 1891 | 11,230 | 179,547 | 81,348 | | 886,970 | 515,534 | 71,065 | | 152,413 | | | | | 87.4 |
| 1892 | 30,842 | 173,622 | 77,303 | | 720,569 | 545,303 | 74,640 | | 151,943 | | | | | 96.6 |
| 1893 | 5,491 | 218,449 | 90,868 | | 763,570 | 809,724 | 91,464 | | 182,332 | | | | | 100.7 |
| 1894 | 8,333 | 248,792 | 8,333 | | 862,074 | 597,862 | 72,851 | | 172,080 | | | | | 73.4 |
| 1895 | 9,972 | 213,481 | 69,020 | | 782,695 | 553,826 | 77,686 | | 146,706 | | | | | 112.6 |
| 1896 | 15,540 | 236,621 | 76,530 | | 587,459 | 829,358 | 108,740 | | 185,270 | | | | | 142.1 |
| 1897 | 4,544 | 256,710 | 83,994 | | 407,421 | 436,169 | 59,791 | | 143,785 | | | | | 71.2 |
| 1898 | 7,733 | 270,502 | 72,730 | | 472,626 | 468,696 | 66,537 | | 139,267 | | | | | 91.5 |
| 1899 | 3,557 | 200,499 | 60,178 | | 640,353 | 356,616 | 53,467 | | 113,645 | | | | | 88.9 |
| 1900 | 6,638 | 151,862 | 46,342 | | 833,476 | 314,089 | 53,983 | | 100,325 | | | | | 116.5 |
| 1901 | 4,061 | 192,224 | 70,044 | | 996,042 | 604,412 | 82,770 | | 152,814 | | | | | 118.2 |
| 1902 | 5,651 | 184,642 | 71,246 | | 920,436 | 692,979 | 103,685 | | 174,931 | | | | | 145.5 |
| 1903 | 6,199 | 218,022 | 81,803 | | 815,029 | 718,665 | 108,074 | | 189,877 | | | | | 132.1 |
| 1904 | 11,077 | 287,696 | 129,690 | | 894,921 | 1,089,521 | 157,619 | | 287,309 | | | | | 121.5 |
| 1905 | 6,623 | 304,955 | 122,250 | | 966,202 | 857,532 | 147,961 | | 270,211 | | | | | 121.0 |
| 1906 | 18,733 | 289,506 | 108,474 | | 873,401 | 674,495 | 114,573 | | 223,047 | | | | | 105.6 |
| 1907 | 31,825 | 357,898 | 124,661 | | 1,220,925 | 725,871 | 125,595 | | 250,256 | | | | | 100.8 |
| 1908 | 14,296 | 447,271 | 130,151 | | 974,864 | 544,624 | 112,357 | | 242,508 | | | | | 86.3 |
| 1909 | 21,344 | 473,943 | 160,430 | | 1,063,500 | 469,497 | 111,434 | | 271,864 | | | | | 69.5 |
| 1910 | 37,100 | 502,570 | 177,357 | | 1,213,974 | 632,492 | 129,052 | | 306,409 | | | | | 72.8 |
| 1911 | 11,490 | 564,199 | 199,345 | | 1,195,521 | 1,036,059 | 184,634 | | 383,979 | | | | | 92.6 |
| 1912 | 7,557 | 573,246 | 213,110 | | 883,156 | 757,056 | 156,407 | | 369,517 | | | | | 73.4 |
| 1913 | 10,193 | 398,127 | 189,298 | 183,784 | 412,063 | 412,239 | 93,330 | 90,612 | 282,628 | 274,396 | | | | 49.3 |
| 1914 | 21,662 | 628,324 | 241,490 | 219,536 | 108,024 | 663,949 | 154,425 | 140,386 | 395,915 | 359,922 | | | | 64.0 |
| 1915 | 1,328 | 122,248 | 73,495 | 57,418 | 53,245 | 189,081 | 109,416 | 85,481 | 182,911 | 142,899 | | | | 148.9 |
| 1916 | 805 | 93,147 | 89,428 | 65,276 | 7,936 | 76,998 | 95,796 | 69,924 | 185,224 | 135,200 | | | | 107.1 |
| 1917 | 6,303 | 210,108 | 168,685 | 96,945 | 14,729 | 60,478 | 283,906 | 166,038 | 457,591 | 262,983 | | | | 171.3 |
| 1918 | 14,375 | 485,128 | 567,211 | 339,647 | 51 | 63,890 | 415,476 | 248,789 | 982,687 | 588,436 | | | | 73.3 |
| 1919 | 809 | 80,779 | 963,941 | 258,769 | 31 | 19,872 | 552,253 | 148,252 | 1,516,194 | 407,021 | | | | 57.3 |
| 1920 | 1,879 | 127,323 | 2,255,186 | 204,726 | 54 | 185,382 | 2,055,999 | 189,892 | 4,311,185 | 394,618 | | | | 91.2 |
| 1921 | 5,061 | 181,883 | 2,975,665 | 163,745 | 663,057 | 286,657 | 2,801,327 | 141,044 | 5,776,992 | 304,789 | | | | 94.1 |
| 1922 | 5,362 | 281,569 | 4,065,972 | 141,950 | 457,549 | 384,663 | 5,925,718 | 207,148 | 9,991,690 | 349,098 | | | | 145.7 |
| 1923 | 6,684 | 354,713 | 5,153,536 | 232,992 | 159,503 | 337,420 | 4,343,135 | 189,440 | 9,496,671 | 422,432 | | | | 84.3 |
| 1924 | 3,691 | 391,561 | 5,678,324 | 224,839 | 492,745 | 390,428 | 5,676,226 | 230,982 | 11,554,550 | 455,821 | | | | 103.5 |
| 1925 | 3,477 | 445,543 | 7,834,016 | 291,625 | 872,535 | 320,885 | 6,242,246 | 232,397 | 14,076,262 | 524,022 | | | | 79.7 |
| 1926 | 1,941 | 311,109 | 5,630,982 | 209,736 | 804,473 | 398,862 | 5,617,601 | 209,282 | 11,248,583 | 419,018 | | | | 99.8 |
| 1927 | 1,023 | 312,350 | 6,197,210 | 231,460 | 1,154,457 | 466,829 | 6,627,145 | 247,477 | 12,824,355 | 478,937 | | | | 106.9 |
| 1928 | 2,037 | 359,981 | 7,108,747 | 265,541 | 871,149 | 368,192 | 6,231,247 | 232,767 | 13,333,994 | 498,308 | | | | 87.7 |
| 1929 | 3,522 | 505,052 | 8,324,633 | 311,011 | 504,937 | 302,376 | 6,397,051 | 238,933 | 14,721,694 | 549,944 | | | | 76.8 |
| 1930 | 2,082 | 313,042 | 4,589,725 | 170,357 | 1,314,171 | 533,615 | 6,191,140 | 229,791 | 10,780,865 | 400,148 | | | | 134.9 |
| 1931 | 944 | 292,924 | 4,660,063 | 172,842 | 1,218,201 | 762,576 | 5,934,174 | 220,147 | 10,594,237 | 392,989 | | | | 127.3 |
| 1932 | 862 | 260,531 | 3,471,233 | 128,644 | 1,114,396 | 585,521 | 3,382,845 | 125,468 | 6,854,078 | 254,112 | | | | 97.5 |
| 1933 | 490 | 230,122 | 2,202,256 | 81,555 | 1,100,978 | 426,663 | 2,846,349 | 105,324 | 5,048,605 | 186,879 | | | | 129.3 |

Срѣдно годишно по периоди — Moyennes annuelles par périodes

| | | | | | | | | | | | | | | |
|-----------|--------|---------|-----------|---------|-----------|---------|-----------|---------|------------|---------|--|--|--|-------|
| 1886—1890 | 64,878 | 143,559 | 70,558 | | 997,460 | 445,523 | 62,396 | | 132,954 | | | | | 88.4 |
| 1891—1895 | 13,174 | 206,778 | 83,554 | | 803,176 | 604,450 | 77,541 | | 161,095 | | | | | 92.8 |
| 1896—1900 | 7,602 | 223,239 | 67,955 | | 588,267 | 480,986 | 68,504 | | 136,459 | | | | | 100.8 |
| 1901—1905 | 6,722 | 237,508 | 95,007 | | 918,526 | 792,622 | 120,022 | | 215,029 | | | | | 126.3 |
| 1906—1910 | 24,660 | 414,238 | 140,215 | | 1,069,333 | 609,396 | 118,602 | | 258,817 | | | | | 84.6 |
| 1911—1915 | 10,446 | 457,229 | 183,348 | 174,639 | 530,402 | 611,677 | 139,642 | 131,504 | 322,990 | 306,143 | | | | 76.2 |
| 1916—1920 | 4,834 | 199,297 | 808,890 | 193,073 | 4,560 | 81,324 | 681,686 | 164,579 | 1,490,576 | 357,652 | | | | 84.3 |
| 1921—1925 | 4,855 | 331,054 | 5,141,503 | 211,030 | 529,078 | 344,011 | 5,037,730 | 200,202 | 10,179,233 | 411,232 | | | | 98.0 |
| 1926—1930 | 2,121 | 360,307 | 6,370,259 | 237,621 | 929,897 | 413,975 | 6,212,839 | 231,650 | 12,583,093 | 469,271 | | | | 97.5 |

Забележка 1. Сведенията за 1920—1928 год. сж коригирани, съгласно обясненията, дадени въ „Статистически годишник“ за 1929—1930 год., стр. 199. Корекцията важи само относно настоящата таблица — *Remarque 1. Les renseignements pour 1920—1928 sont corrigés conformément aux explications données dans l'Annuaire statistique 1929—1930, page 199.* — La correction ne vaut que pour le tableau présent.

Забележка 2. Изчислението на стойността на вноса и износа въ швейцарски франка е направено по срѣдния месечен курс на швейц. франк през 1913—1933 год., въз основа на сведенията за стойността на вноса и износа по месеци и години — *Remarque 2. L'estimation de la valeur des importations et exportations en francs suisses est faite d'après le cours moyen mensuel du franc suisse en 1913—1933, sur la base des renseignements concernant la valeur des importations et exportations par mois et années.*

1) Въ бройки сж изразени само живитъ животни, корабитъ, вагонитъ, автомобилитъ и колитъ — En nombres sont exprimés seulement les animaux vivants, les navires, les wagons, les automobiles et les chars.

2. Вносъ и износъ презъ 1929—1933 години по държави —

| Държави | Вносъ — Importations | | | | | | | | | | | | | | |
|-----------------------------|-----------------------|---------|---------|---------|---------|-----------------------------|-----------|-----------|-----------|-----------|-------|-------|-------|-------|-------|
| | 1929 | 1930 | 1931 | 1932 | 1933 | 1929 | 1930 | 1931 | 1932 | 1933 | 1929 | 1930 | 1931 | 1932 | 1933 |
| | Количество — Quantité | | | | | Стойностъ — Valeur | | | | | | | | | |
| | тона*) — tonnes*) | | | | | хиляди лева — en 1000 lévas | | | | | % | | | | |
| 1. Австрия | 20,785 | 14,495 | 13,584 | 13,164 | 10,311 | 635,351 | 310,849 | 334,564 | 208,232 | 137,075 | 7'6 | 6'8 | 7'2 | 6'0 | 6'2 |
| 2. Албания | 0 | 0 | 0 | 0 | 0 | 83 | 6 | 1 | 3 | 0 | 0'0 | 0'0 | 0'0 | 0'0 | 0'0 |
| 3. Алжиръ | 236 | 149 | 102 | 43 | 24 | 8,503 | 3,901 | 1,740 | 616 | 173 | 0'1 | 0'1 | 0'0 | 0'0 | 0'0 |
| 4. Англия | 13,476 | 8,872 | 15,450 | 12,471 | 6,088 | 738,986 | 375,999 | 617,070 | 357,971 | 152,208 | 8'9 | 8'2 | 13'2 | 10'3 | 6'9 |
| 5. Аржентина | 15 | 23 | 166 | 296 | 338 | 548 | 1,089 | 6,503 | 8,078 | 6,191 | 0'0 | 0'0 | 0'1 | 0'2 | 0'3 |
| 6. Белгия | 15,213 | 9,696 | 10,890 | 11,700 | 11,681 | 230,901 | 110,090 | 110,798 | 98,553 | 61,523 | 2'8 | 2'4 | 2'4 | 2'8 | 2'8 |
| 7. Бразилия | 63 | 65 | 88 | 17 | 20 | 4,143 | 2,682 | 3,106 | 534 | 407 | 0'1 | 0'1 | 0'1 | 0'0 | 0'0 |
| 8. Германия | 49,592 | 37,398 | 40,711 | 40,126 | 60,565 | 1,849,877 | 1,065,459 | 1,084,191 | 900,228 | 840,942 | 22'2 | 23'2 | 23'3 | 25'9 | 38'2 |
| 9. Гърция | 3,813 | 2,275 | 2,466 | 2,175 | 1,480 | 94,676 | 47,964 | 43,215 | 31,970 | 17,570 | 1'1 | 1'1 | 0'9 | 0'9 | 0'8 |
| 10. Дания | 369 | 185 | 101 | 24 | 54 | 15,044 | 5,057 | 5,170 | 1,459 | 1,381 | 0'2 | 0'1 | 0'1 | 0'0 | 0'1 |
| 11. Египетъ | 2,620 | 172 | 279 | 982 | 5,848 | 51,459 | 6,947 | 5,980 | 13,030 | 7,444 | 0'6 | 0'2 | 0'1 | 0'4 | 0'4 |
| 12. Естония | 4 | 1 | 0 | 0 | 0 | 1,463 | 371 | 7 | 20 | 1 | 0'0 | 0'0 | 0'0 | 0'0 | 0'0 |
| 13. Индия | 934 | 668 | 1,353 | 556 | 389 | 62,382 | 29,589 | 48,336 | 14,852 | 10,026 | 0'7 | 0'6 | 1'0 | 0'4 | 0'5 |
| 14. Испания | 60 | 741 | 236 | 177 | 162 | 6,825 | 7,635 | 9,000 | 8,994 | 5,422 | 0'1 | 0'2 | 0'2 | 0'3 | 0'2 |
| 15. Италия | 10,524 | 10,776 | 12,845 | 10,601 | 6,972 | 887,555 | 623,373 | 637,499 | 541,899 | 280,624 | 10'7 | 13'6 | 13'7 | 15'6 | 12'7 |
| 16. Китай | 234 | 108 | 283 | 75 | 14 | 14,372 | 4,481 | 11,562 | 1,649 | 399 | 0'2 | 0'1 | 0'3 | 0'1 | 0'0 |
| 17. Летония | 1 | 2 | 2 | 6 | 5 | 272 | 491 | 109 | 352 | 273 | 0'0 | 0'0 | 0'0 | 0'0 | 0'0 |
| 18. Литва | 9 | 5 | 4 | 17 | 3 | 2,365 | 1,944 | 713 | 1,647 | 149 | 0'0 | 0'0 | 0'0 | 0'1 | 0'0 |
| 19. Люксембургъ | 23,063 | 8,817 | 12,797 | 13,008 | 8,370 | 116,385 | 41,965 | 45,118 | 40,448 | 26,039 | 1'4 | 0'9 | 1'0 | 1'2 | 1'2 |
| 20. Норвегия | 322 | 158 | 200 | 116 | 27 | 8,548 | 4,941 | 4,764 | 2,354 | 760 | 0'1 | 0'1 | 0'1 | 0'1 | 0'0 |
| 21. Палестина | 227 | 178 | 174 | 237 | 332 | 3,370 | 2,437 | 2,171 | 2,747 | 3,165 | 0'0 | 0'1 | 0'1 | 0'1 | 0'1 |
| 22. Полша | 4,283 | 2,240 | 3,981 | 16,130 | 1,907 | 48,183 | 52,544 | 144,832 | 105,150 | 23,978 | 0'6 | 1'1 | 3'1 | 3'0 | 1'1 |
| 23. Ромъния | 192,091 | 134,191 | 109,502 | 77,477 | 84,058 | 591,373 | 366,663 | 217,653 | 117,196 | 109,239 | 7'1 | 8'0 | 4'7 | 3'4 | 5'0 |
| 24. Русия | 7,570 | 6,580 | 859 | 7,149 | 7,657 | 27,139 | 22,036 | 2,688 | 12,174 | 10,555 | 0'3 | 0'5 | 0'1 | 0'3 | 0'5 |
| 25. Сирия | 28 | 1 | 12 | 4 | 4 | 525 | 52 | 218 | 37 | 30 | 0'0 | 0'0 | 0'0 | 0'0 | 0'0 |
| 26. Съединени-Щати | 4,162 | 1,530 | 713 | 1,590 | 1,417 | 273,141 | 86,487 | 52,358 | 64,507 | 49,493 | 3'3 | 1'9 | 1'1 | 1'9 | 2'2 |
| 27. Тунисъ | 0 | — | 1 | 0 | 0 | 3 | — | 33 | 0 | 0 | 0'0 | — | 0'0 | 0'0 | 0'0 |
| 28. Турция | 7,973 | 6,707 | 5,892 | 13,159 | 3,926 | 189,221 | 93,903 | 90,278 | 75,038 | 27,401 | 2'3 | 2'0 | 1'9 | 2'2 | 1'2 |
| 29. Унгария | 11,981 | 3,748 | 6,608 | 3,069 | 379 | 195,709 | 88,797 | 104,310 | 44,319 | 18,785 | 2'4 | 1'9 | 2'2 | 1'3 | 0'9 |
| 30. Финландия | 7 | 0 | 57 | 67 | 53 | 818 | 70 | 565 | 977 | 831 | 0'0 | 0'0 | 0'0 | 0'0 | 0'0 |
| 31. Франция | 33,316 | 21,720 | 10,708 | 9,717 | 7,137 | 680,339 | 424,914 | 328,235 | 226,998 | 96,320 | 8'2 | 9'3 | 7'0 | 6'5 | 4'4 |
| 32. Холандия | 5,942 | 4,234 | 4,224 | 6,701 | 3,346 | 203,303 | 137,359 | 97,570 | 73,682 | 28,039 | 2'4 | 3'0 | 2'1 | 2'1 | 1'3 |
| 33. Чехославия | 47,076 | 28,444 | 35,149 | 15,347 | 4,173 | 748,356 | 430,062 | 431,176 | 292,152 | 105,985 | 9'0 | 9'4 | 9'2 | 8'4 | 4'8 |
| 34. Швейцария | 1,020 | 560 | 1,054 | 1,931 | 1,913 | 212,776 | 129,894 | 150,458 | 170,498 | 150,806 | 2'6 | 2'8 | 3'2 | 4'9 | 6'8 |
| 35. Швеция | 1,090 | 606 | 724 | 590 | 516 | 57,477 | 24,144 | 21,221 | 16,688 | 9,813 | 0'7 | 0'5 | 0'5 | 0'5 | 0'5 |
| 36. Югославия | 48,317 | 10,426 | 2,073 | 1,337 | 1,072 | 311,757 | 60,660 | 16,304 | 13,165 | 8,098 | 3'7 | 1'3 | 0'4 | 0'4 | 0'4 |
| 37. Други държави | 1,707 | 1,109 | 1,446 | 1,105 | 618 | 51,405 | 24,870 | 30,537 | 23,016 | 11,111 | 0'6 | 0'5 | 0'7 | 0'7 | 0'5 |
| 38. Неопредѣлено | — | — | — | — | — | — | — | — | — | — | — | — | — | — | — |
| Всичко | 508,123 | 316,880 | 294,734 | 261,164 | 230,859 | 8,324,633 | 4,589,725 | 4,660,063 | 3,471,233 | 2,202,256 | 100'0 | 100'0 | 100'0 | 100'0 | 100'0 |

*) Включително и теглото на бройките отъ I и XXIII категории стоки.

Importations et exportations en 1929—1933 par pays

| И з н о с ъ — Е х п о р т а т и о н с | | | | | | | | | | | | | | | P a y s |
|---------------------------------------|---------|---------|---------|---------|---|-----------|-----------|-----------|-----------|-------|-------|-------|-------|-------|---------------------|
| 1929 | 1930 | 1931 | 1932 | 1933 | 1929 | 1930 | 1931 | 1932 | 1933 | 1929 | 1930 | 1931 | 1932 | 1933 | |
| Количество — Quantité | | | | | С т о й н о с т ь — V a l e u r | | | | | | | | | | |
| тона*) — tonnes*) | | | | | х и л я д и л е в а — e n 1 0 0 0 l é v a s | | | | | % | | | | | |
| 28,988 | 15,471 | 120,419 | 98,141 | 34,728 | 802,684 | 477,899 | 993,200 | 507,070 | 277,074 | 12'5 | 7'7 | 16'8 | 15'0 | 9'7 | 1. Autriche |
| 4 | 1 | 477 | 5,648 | 2 | 1,844 | 356 | 2,386 | 12,245 | 273 | 0'0 | 0'0 | 0'0 | 0'4 | 0'0 | 2. Albanie |
| 3 | 0 | 1 | 0 | — | 120 | 3 | 14 | 1 | — | 0'0 | 0'0 | 0'0 | 0'0 | — | 3. Algérie |
| 10,544 | 21,102 | 10,417 | 36,472 | 17,100 | 100,096 | 127,568 | 58,953 | 86,033 | 49,804 | 1'6 | 2'1 | 1'0 | 2'5 | 1'7 | 4. Angleterre |
| 1 | 23 | 41 | 20 | 16 | 201 | 1,567 | 1,599 | 1,272 | 323 | 0'0 | 0'1 | 0'0 | 0'0 | 0'0 | 5. Argentine |
| 16,318 | 60,208 | 194,549 | 116,407 | 117,206 | 294,859 | 303,142 | 507,802 | 299,722 | 238,316 | 4'6 | 4'9 | 8'6 | 8'9 | 8'4 | 6. Belgique |
| 0 | — | — | 0 | — | 2 | — | — | 2 | — | 0'0 | — | — | 0'0 | — | 7. Brésil |
| 76,538 | 106,186 | 121,260 | 52,431 | 46,790 | 1,911,704 | 1,620,598 | 1,748,325 | 880,442 | 1,025,110 | 29'9 | 26'2 | 29'5 | 26'0 | 36'0 | 8. Allemagne |
| 55,598 | 44,251 | 13,093 | 4,772 | 1,192 | 485,426 | 273,090 | 97,092 | 13,789 | 4,025 | 7'6 | 4'4 | 1'6 | 0'4 | 0'1 | 9. Grèce |
| 1,003 | 137 | 9,167 | 17,520 | 11,750 | 6,157 | 1,036 | 25,490 | 50,219 | 41,601 | 0'1 | 0'0 | 0'4 | 1'5 | 1'5 | 10. Danemark |
| 2,937 | 6,349 | 17,261 | 14,741 | 3,108 | 132,181 | 167,740 | 117,684 | 79,630 | 65,464 | 2'1 | 2'7 | 2'0 | 2'4 | 2'3 | 11. Egypte |
| 5 | 2 | 2 | 24 | 0 | 411 | 311 | 268 | 945 | 23 | 0'0 | 0'0 | 0'0 | 0'0 | 0'0 | 12. Estonie |
| 0 | — | 0 | 0 | — | 8 | — | 0 | 1 | — | 0'0 | — | 0'0 | 0'0 | — | 13. Inde |
| 2 | 68 | 0 | 3,977 | 19,638 | 775 | 445 | 4 | 11,243 | 144,369 | 0'0 | 0'0 | 0'0 | 0'3 | 5'1 | 14. Espagne |
| 21,320 | 31,654 | 35,234 | 57,561 | 33,814 | 670,372 | 514,142 | 344,279 | 424,066 | 257,808 | 10'5 | 8'3 | 5'8 | 12'5 | 9'1 | 15. Italie |
| 0 | — | 1 | 0 | — | 1 | — | 13 | 1 | — | 0'0 | — | 0'0 | 0'0 | — | 16. Chine |
| 0 | 17 | 5 | 23 | 30 | 26 | 1,833 | 330 | 1,871 | 1,776 | 0'0 | 0'0 | 0'0 | 0'1 | 0'1 | 17. Lettonie |
| 17 | 3 | 0 | 8 | 3 | 2,554 | 247 | 9 | 404 | 598 | 0'0 | 0'0 | 0'0 | 0'0 | 0'0 | 18. Lithuanie |
| 0 | 0 | 0 | 0 | 0 | 14 | 21 | 33 | 13 | 17 | 0'0 | 0'0 | 0'0 | 0'0 | 0'0 | 19. Luxembourg |
| 362 | 183 | 50 | 380 | 527 | 1,790 | 554 | 835 | 838 | 1,104 | 0'0 | 0'0 | 0'0 | 0'0 | 0'0 | 20. Norvège |
| 1,000 | 2,437 | 4,047 | 8,930 | 6,630 | 11,809 | 37,919 | 23,566 | 34,533 | 32,101 | 0'2 | 0'6 | 0'4 | 1'0 | 1'1 | 21. Palestine |
| 4,804 | 4,825 | 7,094 | 1,984 | 1,945 | 542,194 | 630,966 | 490,189 | 176,292 | 49,501 | 8'5 | 10'2 | 8'3 | 5'2 | 1'7 | 22. Pologne |
| 14,430 | 3,973 | 3,690 | 2,940 | 2,303 | 27,044 | 22,901 | 11,871 | 8,420 | 16,842 | 0'4 | 0'4 | 0'2 | 0'3 | 0'6 | 23. Roumanie |
| 26 | 6 | 15 | 1 | 123 | 639 | 135 | 205 | 17 | 474 | 0'0 | 0'0 | 0'0 | 0'0 | 0'0 | 24. Russie |
| 198 | 117 | 532 | 421 | 474 | 2,955 | 1,121 | 7,147 | 4,510 | 5,059 | 0'1 | 0'0 | 0'1 | 0'1 | 0'2 | 25. Syrie |
| 201 | 197 | 301 | 197 | 213 | 107,014 | 63,620 | 50,596 | 26,742 | 31,841 | 1'7 | 1'0 | 0'9 | 0'8 | 1'1 | 26. Etats-Unis |
| — | 159 | 134 | 122 | 32 | — | 8,111 | 6,209 | 6,522 | 602 | — | 0'1 | 0'1 | 0'2 | 0'0 | 27. Tunisie |
| 26,087 | 12,161 | 16,273 | 11,448 | 5,205 | 161,217 | 79,907 | 79,890 | 48,100 | 18,496 | 2'5 | 1'3 | 1'4 | 1'4 | 0'7 | 28. Turquie |
| 3,543 | 2,293 | 27,114 | 3,572 | 2,562 | 173,020 | 235,927 | 180,326 | 24,397 | 33,236 | 2'7 | 3'8 | 3'0 | 0'7 | 1'2 | 29. Hongrie |
| 459 | 8 | 303 | 722 | 377 | 3,432 | 782 | 4,607 | 2,927 | 2,406 | 0'1 | 0'0 | 0'1 | 0'1 | 0'1 | 30. Finlande |
| 6,787 | 23,526 | 48,026 | 18,327 | 18,114 | 328,998 | 320,746 | 233,800 | 89,554 | 92,801 | 5'1 | 5'2 | 3'9 | 2'7 | 3'3 | 31. France |
| 13,524 | 61,407 | 42,354 | 38,279 | 22,949 | 91,020 | 207,360 | 171,254 | 141,178 | 96,856 | 1'4 | 3'4 | 2'9 | 4'2 | 3'4 | 32. Hollande |
| 2,497 | 3,983 | 19,224 | 34,485 | 9,429 | 304,365 | 395,718 | 273,874 | 104,203 | 98,940 | 4'8 | 6'4 | 4'6 | 3'1 | 3'5 | 33. Tchécoslovaquie |
| 2,104 | 5,028 | 7,577 | 6,481 | 5,708 | 133,995 | 261,573 | 310,595 | 220,365 | 148,073 | 2'1 | 4'2 | 5'2 | 6'5 | 5'2 | 34. Suisse |
| 1,168 | 11,773 | 3,939 | 5,441 | 174 | 6,402 | 38,926 | 13,635 | 11,320 | 1,161 | 0'1 | 0'6 | 0'2 | 0'3 | 0'0 | 35. Suède |
| 8,003 | 8,664 | 759 | 1,711 | 653 | 16,958 | 29,618 | 6,335 | 8,937 | 1,646 | 0'3 | 0'5 | 0'1 | 0'3 | 0'1 | 36. Yougoslavie |
| 198 | 642 | 1,740 | 8,327 | 4,247 | 8,234 | 10,520 | 9,918 | 35,916 | 11,566 | 0'1 | 0'2 | 0'2 | 1'1 | 0'4 | 37. Autres pays |
| 14,498 | 116,294 | 64,086 | 36,428 | 63,486 | 66,540 | 354,738 | 161,841 | 69,105 | 97,063 | 1'0 | 5'7 | 2'7 | 2'0 | 3'4 | 38. Indéterminé |
| 313,167 | 543,148 | 769,185 | 587,941 | 430,528 | 6,397,061 | 6,191,140 | 5,934,174 | 3,382,845 | 2,846,349 | 100'0 | 100'0 | 100'0 | 100'0 | 100'0 | Total |

*) Y compris le poids des unités des I et XXIII catégories de marchandises.

3. Вносъ и износъ презъ 1929—1933 години по митници —

| Митници | Вносъ — Importations | | | | | | | | | | | | | | |
|--------------------------------------|----------------------|---------|---------|---------|---------|------------------------------|-----------|-----------|-----------|-----------|-------|-------|-------|-------|-------|
| | 1929 | 1930 | 1931 | 1932 | 1933 | 1929 | 1930 | 1931 | 1932 | 1933 | 1929 | 1930 | 1931 | 1932 | 1933 |
| | Количество—Quantité | | | | | Стойностъ—Valeur | | | | | | | | | |
| | тона *) — tonnes *) | | | | | хилляди лева — en 1000 lévas | | | | | % | | | | |
| 1. Поморие (Анхиало) | 630 | 0 | 0 | 0 | — | 1,859 | 3 | 25 | 1 | — | 0'0 | 0'0 | 0'0 | 0'0 | — |
| 2. Арда | 33 | 108 | 52 | 0 | — | 63 | 151 | 34 | 0 | — | 0'0 | 0'0 | 0'0 | 0'0 | — |
| 3. Рудоземъ (Биюкь-Паласъ) | 1 | 3 | 2 | 2 | 0 | 85 | 215 | 100 | 76 | 0 | 0'0 | 0'0 | 0'0 | 0'0 | 0'0 |
| 4. Брешнянъ | 27 | 6 | — | 1 | — | 243 | 39 | — | 13 | — | 0'0 | 0'0 | — | 0'0 | — |
| 5. Бургазъ | 100,752 | 65,327 | 72,471 | 67,348 | 77,379 | 1,702,446 | 983,173 | 1,088,309 | 702,689 | 509,064 | 20'4 | 21'4 | 23'4 | 20'3 | 23'1 |
| 6. Бѣла | — | 0 | — | — | — | — | 1 | — | — | — | — | 0'0 | — | — | — |
| 7. Варна | 51,486 | 36,888 | 34,749 | 34,782 | 27,697 | 1,369,893 | 783,452 | 837,323 | 679,079 | 411,189 | 16'5 | 17'1 | 18'0 | 19'6 | 18'7 |
| 8. Царево (Василико) | 1 | 281 | 2 | 1 | — | 71 | 839 | 17 | 4 | — | 0'0 | 0'0 | 0'0 | 0'0 | — |
| 9. Видинъ | 7,084 | 2,765 | 2,145 | 2,698 | 1,881 | 46,692 | 22,104 | 14,894 | 11,077 | 6,691 | 0'6 | 0'5 | 0'3 | 0'3 | 0'3 |
| 10. Златоградъ (Дарждере) | — | — | 0 | — | — | — | — | 1 | — | — | — | — | 0'0 | — | — |
| 11. Драгоманъ | 29,744 | 6,831 | 1,671 | 3,483 | 2,124 | 271,169 | 77,817 | 53,551 | 79,108 | 40,930 | 3'3 | 1'7 | 1'1 | 2'3 | 1'9 |
| 12. Странджа (Кайбиляръ) | 30 | 10 | 7 | — | 0 | 45 | 4 | 3 | — | 0 | 0'0 | 0'0 | 0'0 | — | 0'0 |
| 13. Козлодуй | 1 | 9 | 9 | 4 | — | 21 | 9 | 8 | 2 | — | 0'0 | 0'0 | 0'0 | 0'0 | — |
| 14. Лешница (Логодашь) | 0 | — | — | — | — | 6 | — | — | — | — | 0'0 | — | — | — | — |
| 15. Ломъ | 51,691 | 36,946 | 34,179 | 22,495 | 14,941 | 485,675 | 276,857 | 283,388 | 160,827 | 96,792 | 5'8 | 6'0 | 6'1 | 4'6 | 4'4 |
| 16. Маказа | 28 | 54 | 4 | 42 | 9 | 220 | 332 | 95 | 170 | 36 | 0'0 | 0'0 | 0'0 | 0'0 | 0'0 |
| 17. Малко Търново | 0 | 7 | 0 | 0 | — | 9 | 5 | 6 | 0 | — | 0'0 | 0'0 | 0'0 | 0'0 | — |
| 18. Либяхово (Неврокопъ) | 39 | 16 | 16 | — | 3 | 763 | 270 | 131 | — | 8 | 0'0 | 0'0 | 0'0 | — | 0'0 |
| 19. Никополъ | 31 | 30 | 54 | 2 | 2 | 114 | 359 | 774 | 3 | 1 | 0'0 | 0'0 | 0'0 | 0'0 | 0'0 |
| 20. Оборище | 17,505 | 8,717 | 8,496 | 19,340 | 3,818 | 63,811 | 34,863 | 27,573 | 97,567 | 13,266 | 0'8 | 0'8 | 0'6 | 2'8 | 0'6 |
| 21. Ивайловградъ (Ортакой) | 12 | 8 | 1 | — | — | 317 | 370 | 40 | — | — | 0'0 | 0'0 | 0'0 | — | — |
| 22. Орѣхово | 3,572 | 2,057 | 2,243 | 2,233 | 1,612 | 19,310 | 10,401 | 8,401 | 5,937 | 3,587 | 0'2 | 0'2 | 0'2 | 0'2 | 0'2 |
| 23. Кале чифликъ (Петричъ) | 35 | 14 | 5 | 0 | 0 | 927 | 317 | 137 | 1 | 1 | 0'0 | 0'0 | 0'0 | 0'0 | 0'0 |
| 24. Пловдивъ | 3,572 | 1,933 | 1,815 | 1,113 | 1,059 | 292,508 | 132,263 | 131,000 | 67,188 | 42,998 | 3'5 | 2'9 | 2'8 | 1'9 | 1'9 |
| 25. Русе | 121,251 | 86,183 | 80,136 | 60,116 | 56,930 | 1,042,932 | 527,102 | 452,240 | 344,042 | 190,681 | 12'5 | 11'5 | 9'7 | 9'9 | 8'7 |
| 26. Свиленградъ | 3,695 | 2,580 | 1,858 | 1,003 | 159 | 88,515 | 39,409 | 27,065 | 10,206 | 2,288 | 1'1 | 0'9 | 0'6 | 0'3 | 0'1 |
| 27. Свищовъ | 34,807 | 11,264 | 12,363 | 14,791 | 14,380 | 181,331 | 51,345 | 53,834 | 42,835 | 38,566 | 2'2 | 1'1 | 1'2 | 1'2 | 1'7 |
| 28. Созополъ | 424 | 27 | 2 | — | — | 2,655 | 262 | 28 | — | — | 0'0 | 0'0 | 0'0 | — | — |
| 29. Сомовитъ | 42,697 | 19,653 | 9,643 | 8,826 | 7,305 | 181,882 | 87,072 | 38,554 | 30,443 | 18,190 | 2'2 | 1'9 | 0'8 | 0'9 | 0'8 |
| 30. София | 38,975 | 35,161 | 32,811 | 22,884 | 21,560 | 2,571,067 | 1,560,688 | 1,642,532 | 1,239,965 | 827,968 | 30'9 | 34'0 | 35'2 | 35'7 | 37'6 |
| 31. Фикель (Хаджиево) | 0 | 2 | — | — | — | 4 | 3 | — | — | — | 0'0 | 0'0 | — | — | — |
| Всичко | 508,123 | 316,880 | 294,734 | 261,164 | 230,859 | 8,324,633 | 4,589,725 | 4,660,063 | 3,471,233 | 2,202,256 | 100'0 | 100'0 | 100'0 | 100'0 | 100'0 |

*) Включително и теглото на бройките отъ I и XXIII категории стоки.

Importations et exportations en 1929—1933 par douanes

| И з н о с њ — Е х п о р т а т и о н с | | | | | | | | | | | | | | | Douanes |
|---------------------------------------|---------|---------|---------|---------|---------------------------------|-----------|-----------|-----------|-----------|-------|-------|-------|-------|-------|------------------------------|
| 1929 | 1930 | 1931 | 1932 | 1933 | 1929 | 1930 | 1931 | 1932 | 1933 | 1929 | 1930 | 1931 | 1932 | 1933 | |
| Количество — Quantité | | | | | С т о й н о с т њ — V a l e u r | | | | | | | | | | |
| тона*) — tonnes*) | | | | | хиляди лева — en 1000 lévas | | | | | % | | | | | |
| 0 | — | 285 | — | — | 1 | — | 388 | — | — | 0'0 | — | 0'0 | — | — | 1. Pomorié (Anhlalo) |
| 7 | 0 | 0 | — | — | 148 | 8 | 3 | — | — | 0'0 | 0'0 | 0'0 | — | — | 2. Arda |
| 273 | 225 | 315 | 74 | 19 | 5,849 | 4,482 | 4,984 | 1,154 | 203 | 0'1 | 0'1 | 0'1 | 0'0 | 0'0 | 3. Roudozem (Bluk-Palace) |
| 0 | 0 | 0 | — | — | 51 | 43 | 6 | — | — | 0'0 | 0'0 | 0'0 | — | — | 4. Brechlyan |
| 75,276 | 148,154 | 225,418 | 126,211 | 128,002 | 1,757,684 | 1,526,908 | 1,791,651 | 867,239 | 1,030,762 | 27'5 | 24'7 | 30'2 | 25'7 | 36'2 | 5. Bourgas |
| 10,096 | 4,937 | 4,527 | 1,017 | 647 | 19,716 | 8,549 | 7,348 | 1,224 | 530 | 0'3 | 0'1 | 0'1 | 0'0 | 0'0 | 6. Béla |
| 80,305 | 152,418 | 231,679 | 194,897 | 123,967 | 645,962 | 719,869 | 694,385 | 514,675 | 378,501 | 10'1 | 11'6 | 11'7 | 15'2 | 13'3 | 7. Varna |
| 7,073 | 11,935 | 8,548 | 6,083 | 5,560 | 21,605 | 23,668 | 16,344 | 9,678 | 7,166 | 0'3 | 0'4 | 0'3 | 0'3 | 0'2 | 8. Tzarévo (Vassiliko) |
| 1,666 | 20,430 | 37,057 | 19,176 | 14,966 | 22,740 | 74,533 | 94,520 | 52,705 | 29,870 | 0'4 | 1'2 | 1'6 | 1'6 | 1'0 | 9. Vidin |
| 0 | — | 0 | — | — | 2 | — | 4 | — | — | 0'0 | — | 0'0 | — | — | 10. Zlatograde (Daridéré) |
| 24,490 | 34,092 | 37,150 | 35,736 | 28,334 | 1,701,868 | 1,940,066 | 1,477,434 | 1,027,722 | 671,833 | 26'6 | 31'3 | 24'9 | 30'4 | 23'6 | 11. Dragoman |
| 251 | 3 | 0 | 1 | 0 | 3,117 | 56 | 7 | 22 | 3 | 0'1 | 0'0 | 0'0 | 0'0 | 0'0 | 12. Strandja (Kaybilar) |
| 3,662 | 12,452 | 13,838 | 7,129 | — | 18,520 | 36,019 | 32,926 | 15,003 | — | 0'3 | 0'6 | 0'6 | 0'4 | — | 13. Kozlodouf |
| — | — | — | — | — | — | — | — | — | — | — | — | — | — | — | 14. Lechnitsa (Logodach) |
| 8,767 | 39,540 | 49,466 | 24,830 | 22,161 | 535,286 | 703,184 | 722,430 | 207,461 | 220,633 | 8'4 | 11'4 | 12'2 | 6'1 | 7'8 | 15. Lom |
| 1,339 | 594 | 481 | 31 | — | 31,869 | 11,606 | 7,111 | 415 | — | 0'5 | 0'2 | 0'1 | 0'0 | — | 16. Makaza |
| 0 | 19 | — | — | — | 14 | 394 | — | — | — | 0'0 | 0'0 | — | — | — | 17. Malko Tirново |
| 1,277 | 808 | 159 | 0 | 2 | 19,181 | 10,714 | 2,138 | 0 | 41 | 0'3 | 0'2 | 0'0 | 0'0 | 0'0 | 18. Liblahovo |
| 1,507 | 2,356 | 6,202 | 8,069 | 4,927 | 8,440 | 9,231 | 15,304 | 16,098 | 7,152 | 0'1 | 0'1 | 0'3 | 0'5 | 0'3 | 19. Nikopol |
| 8,716 | 1,539 | 4,284 | 783 | 1,695 | 12,282 | 10,215 | 7,722 | 3,640 | 34,029 | 0'2 | 0'2 | 0'1 | 0'1 | 1'2 | 20. Oborichté |
| 31 | 5 | 3 | — | — | 1,628 | 210 | 246 | — | — | 0'0 | 0'0 | 0'0 | — | — | 21. Ivañlovgrade (Orta keuy) |
| 9,351 | 31,427 | 43,472 | 59,195 | 29,218 | 65,395 | 115,706 | 120,695 | 120,157 | 47,238 | 1'0 | 1'9 | 2'0 | 3'6 | 1'7 | 22. Oréhovo |
| 2,128 | 1,146 | 715 | — | 78 | 44,467 | 22,192 | 9,727 | — | 757 | 0'7 | 0'4 | 0'1 | — | 0'0 | 23. Kalé Tchiflik (Pétritch) |
| 3,568 | 2,097 | 1,607 | 2,434 | 2,158 | 356,206 | 263,269 | 125,747 | 101,307 | 101,220 | 5'6 | 4'2 | 2'1 | 3'0 | 3'6 | 24. Plovdiv |
| 30,278 | 41,729 | 49,871 | 49,966 | 39,963 | 239,553 | 179,016 | 215,742 | 188,533 | 117,918 | 3'7 | 2'9 | 3'6 | 5'6 | 4'1 | 25. Roussé |
| 14,575 | 4,188 | 2,337 | 489 | 81 | 136,929 | 58,633 | 51,679 | 11,594 | 1,483 | 2'1 | 0'9 | 0'9 | 0'3 | 0'0 | 26. Svilengrad |
| 6,304 | 16,547 | 26,342 | 36,606 | 15,434 | 167,848 | 164,449 | 314,017 | 135,184 | 80,052 | 2'6 | 2'7 | 5'3 | 4'0 | 2'8 | 27. Svichtov |
| 9,979 | 4,210 | 1,964 | 218 | — | 29,197 | 9,025 | 3,830 | 355 | — | 0'5 | 0'1 | 0'1 | 0'0 | — | 28. Sosopol |
| 3,704 | 9,713 | 21,864 | 14,506 | 12,660 | 38,055 | 55,064 | 83,540 | 41,145 | 24,288 | 0'6 | 0'9 | 1'4 | 1'2 | 0'9 | 29. Somovit |
| 8,524 | 2,584 | 1,601 | 490 | 656 | 512,964 | 244,029 | 134,246 | 67,534 | 92,670 | 8'0 | 3'9 | 2'3 | 2'0 | 3'3 | 30. Sofia |
| 20 | 0 | — | — | — | 484 | 2 | — | — | — | 0'0 | 0'0 | — | — | — | 31. Fikel (Hadjlévo) |
| 313,167 | 543,148 | 769,185 | 587,941 | 430,528 | 6,397,061 | 6,191,140 | 5,934,174 | 3,382,845 | 2,846,349 | 100'0 | 100'0 | 100'0 | 100'0 | 100'0 | Total |

*) Y compris le poids des unités des I et XXIII catégories de marchandises.

4. Вносъ и износъ презъ 1907—1911 и 1929—1933 год. по категории на стокитѣ —

А. Вносъ —

| Категории на стокитѣ | Срѣдно годишно Moynne annuelle | | 1929 | 1930 | 1931 | 1932 | 1933 |
|--|---------------------------------------|-----------|---------|---------|---------|---------|---------|
| | 1907—1911 | 1929—1933 | | | | | |
| | К о л и ч е с т в о — Q u a n t i t é | | | | | | |
| т о н а — t o n n e s | | | | | | | |
| Живи животни — Animaux vivants | 22,071 | 118 | 192 | 203 | 46 | 106 | 42 |
| Продукти хранител. отъ животни и произв. отъ тѣхъ — Produits alimentaires d'animaux et leurs dérivés | 2,984 | 1,556 | 3,425 | 1,262 | 1,754 | 959 | 381 |
| Зърнени храни, варива и произведения отъ тѣхъ — Céréales, graines potagères et produits | 12,204 | 11,852 | 51,730 | 6,576 | 397 | 521 | 36 |
| Плодове, зеленчуци, семена, фуражъ и пр. — Fruits, légumes, graines, fourrage, etc. | 6,976 | 1,132 | 2,565 | 1,197 | 777 | 777 | 347 |
| Тютюнъ, захаръ и колониални произведения — Denrées coloniales | 19,449 | 3,302 | 4,477 | 3,172 | 3,371 | 3,286 | 2,204 |
| Питиета, спиртъ и оцетъ — Boissons, alcool et vinaigre | 371 | 7 | 18 | 5 | 7 | 5 | 1 |
| Консерви и конфитури — Conserves et confitures | 3,181 | 1,139 | 1,858 | 956 | 1,170 | 1,055 | 655 |
| Торове и разни отпадъци — Engrais et divers déchets | 117 | 310 | 525 | 299 | 308 | 241 | 175 |
| Горивни материали — Combustibles | 133,259 | 6,373 | 9,063 | 8,894 | 4,657 | 4,746 | 4,505 |
| Химически произведения — Produits chimiques | 5,206 | 14,315 | 12,906 | 12,499 | 16,255 | 16,037 | 13,879 |
| Вещества за джбене и боядисване; бои и лакове — Tanins et matières tinctoriales; couleurs et vernis | 3,666 | 4,465 | 5,379 | 3,875 | 5,049 | 4,544 | 3,479 |
| Смоли, гуми, минерални масла и лепила — Résines, gommes, huiles minérales, matières collantes, etc. | 24,461 | 75,630 | 85,991 | 79,955 | 78,585 | 65,789 | 67,830 |
| Масла растител., глъстини, восъкъ и произв. имъ — Huiles végétales, graisses, cire et leurs produits | 7,876 | 4,706 | 6,696 | 4,546 | 5,032 | 3,868 | 3,389 |
| Вещества медицински и медикаменти — Matières pour usage médical et médicaments | 275 | 164 | 194 | 170 | 168 | 156 | 130 |
| Парфюмерии — Parfumeries | 41 | 7 | 12 | 6 | 10 | 5 | 4 |
| Камъни, земи, стъкла и издѣлия отъ тѣхъ — Pierres, terres, verres et leurs produits | 46,248 | 7,919 | 14,869 | 8,086 | 5,986 | 6,441 | 4,215 |
| Метали и издѣлия; руди разни — Métaux, produits de l'industrie métallique et divers minéraux | 56,962 | 85,084 | 125,931 | 74,395 | 83,072 | 78,599 | 63,424 |
| Материали за дърводѣлство, рѣзбарство, кошничарство и издѣлия — Matières de menuiserie, de sculpture sur bois, de vannerie et ouvrages | 71,108 | 34,504 | 100,924 | 48,634 | 16,119 | 5,992 | 851 |
| Материали за хартия и хартиени издѣлия — Matériaux et produits de la papeterie | 6,551 | 12,532 | 14,425 | 12,269 | 11,631 | 13,594 | 10,739 |
| Кожии и издѣлия — Peaux et produits de la peausserie | 3,188 | 2,919 | 3,602 | 2,625 | 4,300 | 2,453 | 1,613 |
| Текстилни материали и издѣлия — Matières et produits textiles | 14,492 | 15,697 | 18,178 | 11,977 | 17,861 | 18,261 | 12,207 |
| Каучукъ, гутаперча, балата и издѣлия отъ тѣхъ — Caoutchouc, gutta-percha, ballata et leurs produits | 129 | 731 | 591 | 563 | 676 | 1,103 | 721 |
| Желѣзоп. и трамвайни вагони, автомобили, коли и кораби — Wagons de chemins de fer et de tramways, automobiles, voitures et bateaux | 1,140 | 2,741 | 3,196 | 5,294 | 2,518 | 1,079 | 1,618 |
| 57 | | | | | | | |
| Машини, инструменти музикални, апарати и оръжия — Machines, instrum. de musique, appareils et armes | 12,655 | 11,803 | 20,403 | 10,916 | 14,020 | 7,655 | 6,022 |
| Бижутерия и галантерия — Bijouterie et mercerie | 72 | 24 | 39 | 23 | 30 | 22 | 6 |
| Предмети за литература и художество — Articles de littérature et de l'art plastique | 126 | 73 | 98 | 83 | 72 | 76 | 35 |
| Други стоки — Autres marchandises | 37,522 | 23,249 | 20,836 | 18,400 | 20,863 | 23,794 | 32,351 |
| Всичко — Total | 23,211 | 322,352 | 508,123 | 316,880 | 294,734 | 261,164 | 230,859 |
| 469,176 | | | | | | | |

Бележка 1. Количеството за категорията живи животни, внесени презъ 1907—1911 год., е изразено въ бройки, понеже презъ тия години не сж събирани сведения за теглото имъ.

Бележка 2. Количеството за категорията желѣзопътни и трамвайни вагони, автомобили, коли и др., внесени презъ 1907—1911 год., е изразено въ бройки и тона, понеже презъ тия години не сж събирани сведения за теглото на бройкитѣ, а само за това на частитѣ имъ.

Importations et exportations en 1907—1911 et 1929—1933 par catégories de marchandises

Importations

| Срѣдно годишно Moyenne annuelle | | 1929 | 1930 | 1931 | 1932 | 1933 | Срѣдно годишно Moyenne annuelle | | 1929 | 1930 | 1931 | 1932 | 1933 |
|---|-----------|-----------|-----------|-----------|-----------|-----------|------------------------------------|-----------|-------|-------|-------|-------|-------|
| 1907—1911 | 1929—1933 | | | | | | 1907—1911 | 1929—1933 | | | | | |
| С т о й н о с т ь — V a l e u r | | | | | | | | | | | | | |
| х и л я д и л е в а — m i l l i e r s d e l é v a s | | | | | | | % | | | | | | |
| 1,259 | 3,938 | 7,006 | 7,144 | 1 424 | 2,675 | 1,442 | 0·8 | 0·1 | 0·1 | 0·2 | 0·0 | 0·1 | 0·1 |
| 2,126 | 37,938 | 89,319 | 35,854 | 39,387 | 18,574 | 2,556 | 1·3 | 0·8 | 1·1 | 0·8 | 0·8 | 0·5 | 0·3 |
| 2,787 | 78,751 | 344,350 | 40,516 | 3,563 | 4,757 | 568 | 1·7 | 1·7 | 4·1 | 0·9 | 0·1 | 0·1 | 0·3 |
| 3,005 | 27,029 | 67,708 | 33,663 | 15,858 | 11,905 | 6,009 | 1·9 | 0·6 | 0·8 | 0·7 | 0·3 | 0·3 | 0·3 |
| 8,363 | 70,582 | 129,178 | 71,770 | 60,078 | 57,357 | 34,526 | 6·0 | 1·5 | 1·5 | 1·6 | 1·3 | 1·6 | 1·6 |
| 305 | 295 | 752 | 202 | 212 | 282 | 25 | 0·2 | 0·0 | 0·0 | 0·0 | 0·0 | 0·0 | 0·0 |
| 2,231 | 24,656 | 56,375 | 22,815 | 20,599 | 15,900 | 7,593 | 1·4 | 0·5 | 0·7 | 0·5 | 0·4 | 0·5 | 0·3 |
| 195 | 5,249 | 10,533 | 3,718 | 4,908 | 4,836 | 2,251 | 0·1 | 0·1 | 0·1 | 0·1 | 0·1 | 0·1 | 0·1 |
| 3,621 | 8,562 | 15,013 | 13,148 | 5,763 | 4,666 | 4,219 | 2·3 | 0·2 | 0·2 | 0·3 | 0·1 | 0·1 | 0·2 |
| 1,917 | 150,765 | 175,696 | 147,563 | 168,208 | 152,740 | 109,617 | 1·2 | 3·2 | 2·1 | 3·2 | 3·6 | 4·4 | 5·0 |
| 2,375 | 139,749 | 187,236 | 116,822 | 152,781 | 142,544 | 99,360 | 1·5 | 3·0 | 2·3 | 2·6 | 3·3 | 4·1 | 4·5 |
| 4,621 | 193,857 | 308,237 | 273,225 | 170,984 | 111,439 | 105,398 | 2·9 | 4·2 | 3·7 | 5·9 | 3·7 | 3·2 | 4·8 |
| 7,145 | 112,350 | 203,784 | 128,309 | 104,996 | 69,890 | 54,771 | 4·5 | 2·4 | 2·5 | 2·8 | 2·2 | 2·0 | 2·5 |
| 903 | 69,369 | 86,920 | 75,036 | 64,639 | 63,841 | 56,409 | 0·5 | 1·5 | 1·0 | 1·6 | 1·4 | 1·9 | 2·5 |
| 391 | 6,201 | 10,052 | 6,222 | 7,460 | 4,371 | 2,900 | 0·2 | 0·1 | 0·1 | 0·1 | 0·2 | 0·1 | 0·1 |
| 4,549 | 92,595 | 157,597 | 88,622 | 81,994 | 89,027 | 45,735 | 2·8 | 2·0 | 1·9 | 1·9 | 1·8 | 2·6 | 2·1 |
| 19,633 | 778,174 | 1,284,201 | 777,920 | 909,462 | 540,450 | 378,837 | 12·4 | 16·8 | 15·4 | 16·9 | 19·5 | 15·6 | 17·2 |
| 6,336 | 137,334 | 383,130 | 152,813 | 76,369 | 53,571 | 20,789 | 4·0 | 3·0 | 4·6 | 3·3 | 1·6 | 1·6 | 1·0 |
| 3,226 | 161,056 | 236,947 | 169,393 | 177,201 | 137,120 | 84,621 | 2·0 | 3·5 | 2·9 | 3·7 | 3·8 | 4·0 | 3·8 |
| 8,650 | 180,172 | 368,122 | 159,292 | 211,264 | 98,681 | 63,501 | 5·4 | 3·9 | 4·4 | 3·5 | 4·5 | 2·8 | 2·9 |
| 47,733 | 1,463,983 | 2,573,125 | 1,271,518 | 1,472,811 | 1,297,600 | 704,863 | 30·1 | 31·5 | 30·9 | 27·7 | 31·6 | 37·4 | 32·0 |
| 1,083 | 67,053 | 117,273 | 85,845 | 50,798 | 53,021 | 28,327 | 0·6 | 1·4 | 1·4 | 1·9 | 1·1 | 1·5 | 1·3 |
| 3,302 | 113,357 | 218,494 | 176,364 | 107,074 | 32,623 | 32,231 | 2·0 | 2·4 | 2·6 | 3·8 | 2·3 | 1·0 | 1·4 |
| 16,882 | 645,296 | 1,187,695 | 649,988 | 664,180 | 425,371 | 299,246 | 10·6 | 13·9 | 14·3 | 14·2 | 14·3 | 12·3 | 13·6 |
| 1,237 | 15,286 | 24,753 | 13,641 | 22,506 | 11,453 | 4,078 | 0·8 | 0·3 | 0·3 | 0·3 | 0·5 | 0·3 | 0·2 |
| 796 | 27,401 | 30,875 | 27,845 | 30,217 | 30,730 | 17,339 | 0·5 | 0·6 | 0·4 | 0·6 | 0·7 | 0·9 | 0·8 |
| 3,722 | 38,584 | 50,262 | 40,477 | 35,327 | 35,809 | 31,045 | 2·3 | 0·8 | 0·6 | 0·9 | 0·8 | 1·0 | 1·4 |
| 158,389 | 4,649,582 | 8,324,633 | 4,589,725 | 4,660,063 | 3,471,233 | 2,202,256 | 100·0 | 100·0 | 100·0 | 100·0 | 100·0 | 100·0 | 100·0 |

Remarque 1. La quantité de la catégorie des animaux vivants importés en 1907—1911 est exprimée en nombres, puisqu'on n'a pas recueilli, pendant ces années, des renseignements concernant leur poids.

Remarque 2. La quantité de la catégorie des wagons de chemins de fer et de tramways, automobiles, chars, etc. importés en 1907—1911 est exprimée en nombres et en tonnes, puisqu'on n'a pas recueilli, pendant ces années, des renseignements sur le poids des nombres, mais seulement sur le poids de leurs pièces et accessoires.

Вносъ и износъ презъ 1907—1911 и 1929—1933 год. по категории на стокитѣ —

В. И з н о с ъ —

(Продължение и край)

| Категории на стокитѣ | Срѣдно годишно Moynne annuelle | | 1929 | 1930 | 1931 | 1932 | 1933 |
|--|---------------------------------------|----------------|----------------|----------------|----------------|----------------|----------------|
| | 1907—1911 | 1929—1933 | | | | | |
| | К о л и ч е с т в о — Q u a n t i t é | | | | | | |
| т о н а — t o n n e s | | | | | | | |
| Живи животни — Animaux vivants | 1,133,426 | 6,526 | 10,506 | 9,501 | 6,493 | 2,416 | 3,712 |
| Продукти хранител. отъ животни и произв. отъ тѣхъ — Produits alimentaires d'animaux et leurs dérivés | 14,214 | 20,522 | 14,516 | 21,314 | 25,737 | 22,279 | 18,763 |
| Зърнени храни, варива и произведения отъ тѣхъ — Céréales, grains potagères et produits | 616,713 | 348,350 | 128,953 | 349,648 | 567,341 | 423,003 | 272,803 |
| Плодове, зеленчуци, семена, фуражъ и пр.—Fruits, légumes, graines, fourrage, etc. | 12,016 | 53,641 | 35,961 | 47,701 | 68,246 | 57,761 | 58,535 |
| Тютюнъ, захаръ и колониални произведения — Tabac, sucre et denrées coloniales | 2,075 | 27,402 | 22,560 | 25,788 | 28,056 | 28,362 | 32,243 |
| Питиета, спиртъ и оцетъ — Boissons, alcool et vinaigre | 102 | 284 | 1,268 | 117 | 21 | 7 | 4 |
| Консерви и конфитури — Conserves et confitures | 17 | 10 | 11 | 15 | 11 | 9 | 6 |
| Торове и разни отпадъци — Engrais et divers déchets | 2,067 | 34,416 | 27,482 | 36,916 | 42,518 | 36,362 | 28,803 |
| Горивни материали — Combustibles | 10,732 | 25,942 | 50,634 | 37,298 | 20,397 | 11,644 | 9,738 |
| Химически произведения — Produits chimiques . . | 7 | 158 | 291 | 240 | 86 | 80 | 94 |
| Вещества за джбене и боядисване; бои и лакове— Tanins et matières tinctoriales; couleurs et vernis | 2,807 | 424 | 688 | 574 | 329 | 232 | 296 |
| Смоли, гуми, минерални масла и лепила — Résines, gommes, huiles minér., matières collantes., etc. . . | 13 | 186 | 200 | 229 | 236 | 134 | 129 |
| Масла растител., тлъстини, воскъ и произвед. имъ— Huiles végétales, grasses, cire et leurs produits | 9 | 13 | 4 | 19 | 24 | 3 | 14 |
| Вещества медицински и медикаменти — Matières pour usage médical et médicaments | 1 | 6 | 6 | 1 | 6 | 12 | 7 |
| Парфюмерии — Parfumeries | 61 | 3 | 7 | 3 | 4 | 1 | 2 |
| Камъни, земи, стъкла и издѣлия отъ тѣхъ — Pierres, terres et leurs produits | 7,522 | 1,775 | 2,323 | 1,432 | 2,099 | 2,023 | 1,000 |
| Метали и издѣлия; руди разни—Métaux, produits de l'industrie métallique et divers minerais | 2,809 | 5,270 | 12,953 | 7,287 | 3,914 | 1,211 | 986 |
| Материали за дърводѣлство, рѣзбарство, кошни- чарство и издѣлия — Matières de menuiserie, de sculpture sur bois, de vannerie et ouvrages | 7,378 | 1,001 | 1,110 | 1,669 | 893 | 610 | 724 |
| Материали за хартия и хартиени издѣлия — Maté- riaux et produits de la papeterie | 35 | 44 | 7 | 1 | 194 | 7 | 19 |
| Кожии и издѣлия—Peaux et produits de la peausserie | 1,517 | 1,769 | 1,900 | 2,128 | 1,650 | 1,341 | 1,825 |
| Текстилни материали и издѣлия — Matières et produits textiles | 1,452 | 483 | 794 | 572 | 446 | 171 | 433 |
| Каучукъ, гутаперча, балата и издѣлия отъ тѣхъ — Caoutchouc, gutta-percha, ballatum et leurs produits | 0 | 1 | 1 | 3 | 1 | 3 | 1 |
| Желѣзоп. и трамвайни вагони, автомобили, коли и кораби — Wagons de chemins de fer et de tram- ways, automobiles, voitures et bateaux | 331 0 | 103 | 285 | 49 | 22 | 5 | 155 |
| Машини, инструменти музикални, апарати и орж- жия — Machines, instrum. de musique, appareils et armes | 139 | 398 | 552 | 477 | 456 | 262 | 241 |
| Бижутерия и галантерия — Bijouterie et mercerie | 0 | 0 | 1 | 0 | 0 | 0 | 0 |
| Предмети за литература и художество — Articles de littérature et de l'art plastique | 17 | 4 | 5 | 6 | 3 | 3 | 3 |
| Други стоки — Autres marchandises | 6 | 63 | 149 | 160 | 2 | 0 | 2 |
| Всичко — Total . . | 1,133,757 681,709 | 528,794 | 313,167 | 543,148 | 769,185 | 587,941 | 430,528 |

Бележка 1. Количеството за категорията живи животни, изнесени презъ 1907—1911 г., е изразено въ бройки, понеже презъ тия години не сж събирани сведения за теглото имъ.

Бележка 2. Количеството за категорията желѣзопътни и трамвайни вагони, автомобили, коли и др., изнесени презъ 1907—1911 г., е изразено въ бройки и тона, понеже презъ тия години не сж събирани сведения за теглото на бройкитѣ, а само за тона на частитѣ имъ.

Importations et exportations en 1907—1911 et 1929—1933 par catégories de marchandises

E x p o r t a t i o n s

(Suite et fin)

| Срѣдно годишно Moienne annuelle | | 1929 | 1930 | 1931 | 1932 | 1933 | Срѣдно годишно Moienne annuelle | | 1929 | 1930 | 1931 | 1932 | 1933 |
|---|-----------|-----------|-----------|-----------|-----------|-----------|------------------------------------|-----------|-------|-------|-------|-------|-------|
| 1907—1911 | 1929—1933 | | | | | | 1907—1911 | 1929—1933 | | | | | |
| С т о й н о с т ь — V a l e u r | | | | | | | | | | | | | |
| х и л я д и л е в а — m i l l i e r s d e l é v a s | | | | | | | % | | | | | | |
| 7,404 | 133,404 | 220,723 | 206,640 | 124,197 | 58,983 | 56,476 | 5·6 | 2·7 | 3·5 | 3·3 | 2·1 | 1·8 | 2·0 |
| 13,773 | 826,016 | 845,998 | 990,341 | 996,391 | 751,453 | 545,895 | 10·4 | 16·7 | 13·2 | 16·0 | 16·8 | 22·2 | 19·2 |
| 87,473 | 917,628 | 723,412 | 1,060,089 | 1,380,257 | 944,739 | 479,640 | 66·0 | 18·5 | 11·3 | 17·1 | 23·3 | 27·9 | 16·8 |
| 2,500 | 283,052 | 294,366 | 307,028 | 316,292 | 247,278 | 250,295 | 1·9 | 5·7 | 4·6 | 5·0 | 5·3 | 7·3 | 8·8 |
| 1,715 | 2,104,566 | 2,913,936 | 2,683,987 | 2,613,999 | 1,107,895 | 1,203,010 | 1·3 | 42·5 | 45·6 | 43·4 | 44·1 | 32·8 | 42·3 |
| 31 | 4,854 | 21,486 | 2,285 | 335 | 78 | 85 | 0·0 | 0·1 | 0·4 | 0·0 | 0·0 | 0·0 | 0·0 |
| 9 | 255 | 338 | 393 | 275 | 144 | 127 | 0·0 | 0·0 | 0·0 | 0·0 | 0·0 | 0·0 | 0·0 |
| 357 | 104,997 | 149,080 | 134,187 | 112,045 | 71,141 | 58,533 | 0·3 | 2·1 | 2·3 | 2·1 | 1·9 | 2·1 | 2·0 |
| 228 | 44,069 | 95,980 | 60,783 | 34,985 | 17,305 | 11,291 | 0·2 | 0·9 | 1·5 | 1·0 | 0·6 | 0·5 | 0·4 |
| 4 | 4,466 | 7,849 | 6,438 | 1,901 | 4,685 | 1,459 | 0·0 | 0·1 | 0·1 | 0·1 | 0·0 | 0·1 | 0·0 |
| 262 | 2,420 | 3,816 | 3,265 | 1,896 | 1,831 | 1,294 | 0·2 | 0·1 | 0·1 | 0·1 | 0·0 | 0·1 | 0·1 |
| 3 | 7,918 | 21,244 | 9,742 | 4,703 | 2,470 | 1,433 | 0·0 | 0·2 | 0·3 | 0·2 | 0·1 | 0·1 | 0·1 |
| 10 | 202 | 136 | 335 | 245 | 74 | 221 | 0·0 | 0·0 | 0·0 | 0·0 | 0·0 | 0·0 | 0·0 |
| 1 | 326 | 364 | 179 | 501 | 425 | 613 | 0·0 | 0·0 | 0·0 | 0·0 | 0·0 | 0·0 | 0·0 |
| 5,462 | 144,661 | 344,973 | 201,998 | 85,453 | 38,301 | 52,577 | 4·1 | 2·9 | 5·4 | 3·3 | 1·4 | 1·1 | 1·8 |
| 70 | 2,846 | 4,992 | 4,224 | 2,749 | 1,319 | 948 | 0·1 | 0·1 | 0·1 | 0·1 | 0·1 | 0·1 | 0·0 |
| 730 | 35,530 | 88,344 | 75,077 | 8,287 | 3,622 | 2,321 | 0·5 | 0·7 | 1·4 | 1·2 | 0·1 | 0·1 | 0·1 |
| 561 | 12,274 | 9,068 | 11,434 | 17,874 | 9,047 | 13,944 | 0·4 | 0·2 | 0·1 | 0·2 | 0·3 | 0·3 | 0·5 |
| 11 | 463 | 573 | 158 | 1,412 | 90 | 84 | 0·0 | 0·0 | 0·0 | 0·0 | 0·0 | 0·0 | 0·0 |
| 3,839 | 210,901 | 380,063 | 294,624 | 155,368 | 94,729 | 122,720 | 2·9 | 4·3 | 6·0 | 4·8 | 2·6 | 2·8 | 4·6 |
| 7,956 | 88,046 | 240,024 | 101,126 | 56,417 | 15,023 | 27,637 | 6·0 | 1·8 | 3·7 | 1·6 | 1·0 | 0·4 | 1·0 |
| 1 | 195 | 62 | 454 | 53 | 245 | 163 | 0·0 | 0·0 | 0·0 | 0·0 | 0·0 | 0·0 | 0·0 |
| 29 | 1,485 | 2,086 | 2,421 | 736 | 414 | 1,766 | 0·0 | 0·0 | 0·0 | 0·0 | 0·0 | 0·0 | 0·1 |
| 133 | 14,230 | 15,254 | 21,575 | 16,671 | 10,821 | 6,827 | 0·1 | 0·3 | 0·2 | 0·3 | 0·3 | 0·3 | 0·2 |
| 3 | 254 | 276 | 378 | 534 | 83 | 1 | 0·0 | 0·0 | 0·0 | 0·0 | 0·0 | 0·0 | 0·0 |
| 46 | 849 | 1,817 | 1,007 | 458 | 635 | 330 | 0·0 | 0·0 | 0·0 | 0·0 | 0·0 | 0·0 | 0·0 |
| 3 | 4,407 | 10,801 | 10,972 | 140 | 15 | 109 | 0·0 | 0·1 | 0·2 | 0·2 | 0·0 | 0·0 | 0·0 |
| 132,614 | 4,950,314 | 6,397,061 | 6,191,140 | 5,934,174 | 3,382,845 | 2,846,349 | 100·0 | 100·0 | 100·0 | 100·0 | 100·0 | 100·0 | 100·0 |

Remarque 1. La quantité de la catégorie des animaux vivants exportés en 1907—1911 est exprimée en nombres, puisqu'on n'a pas recueilli, pendant ces années, des renseignements concernant leur poids.

Remarque 2. La quantité de la catégorie des wagons de chemins de fer et de tramways, exportés en 1907—1911, est exprimée en nombres et tonnes, puisqu'on n'a pas recueilli, pendant ces années, des renseignements sur le poids des nombres, mais seulement sur le poids de leurs pièces et accessoires.

5. Вносъ на по-важнитѣ видове стоки по държави

5. Importations des principales espèces de marchandises par pays

| Мѣсто- произхождение (по-важни дър- жави) | Единица мѣрка | 1929 | 1930 | 1931 | 1932 | 1933 | 1929 | 1930 | 1931 | 1932 | 1933 | Unité de mesure | Provenance (principaux pays) |
|--|------------------|-----------------------|------|------|------|------|---|------|------|------|------|--------------------|---------------------------------|
| | | Количество — Quantité | | | | | Стойностъ въ хиляди лева Valeur en milliers de lévas | | | | | | |

II. Продукти животински за храна и произведения отъ тѣхъ — Produits alimentaires d'animaux et leurs dérivés

45 б. Мляко кондензирано — Lait condensé

| Всичко . . . | тона | 90 | 57 | 53 | 53 | 0 | 5,120 | 2,873 | 2,380 | 1,871 | 6 | ton | Total |
|---------------------|------|----|----|----|----|---|-------|-------|-------|-------|---|-----|------------|
| Белгия | " | 6 | — | — | — | — | 313 | — | — | — | — | " | Belgique |
| Германия | " | 1 | 3 | 0 | 0 | — | 52 | 154 | 0 | 1 | — | " | Allemagne |
| Дания | " | — | — | 1 | — | — | — | — | 33 | — | — | " | Danemark |
| Съединени-Щати | " | 1 | 3 | — | — | — | 40 | 133 | — | — | — | " | Etats-Unis |
| Холандия | " | 79 | 51 | 53 | 52 | — | 4,533 | 2,526 | 2,345 | 1,870 | — | " | Hollande |
| Швейцария | " | — | 0 | — | — | 0 | — | — | — | — | 6 | " | Suisse |

51. Риби прѣски — Poissons frais

| Всичко . . . | тона | 682 | 337 | 547 | 168 | 92 | 20,876 | 11,550 | 13,248 | 3,454 | 1,439 | ton | Total |
|------------------|------|-----|-----|-----|-----|----|--------|--------|--------|-------|-------|-----|---------|
| Гърция | " | 16 | 24 | 25 | — | — | 449 | 600 | 715 | — | — | " | Grèce |
| Турция | " | 664 | 313 | 522 | 167 | 92 | 20,322 | 10,948 | 12,533 | 3,447 | 1,439 | " | Turquie |

52 и 53. Риби солени — Poissons salés

| Всичко . . . | тона | 2,530 | 781 | 1,052 | 633 | 245 | 54,184 | 15,542 | 18,807 | 9,049 | 3,424 | ton | Total |
|----------------------|------|-------|-----|-------|-----|-----|--------|--------|--------|-------|-------|-----|----------|
| Гърция | " | 77 | 24 | 100 | 71 | 63 | 2,297 | 517 | 1,648 | 906 | 783 | " | Grèce |
| Испания | " | 13 | 6 | 46 | 22 | 23 | 240 | 147 | 1,036 | 449 | 436 | " | Espagne |
| Италия | " | 76 | 1 | 16 | 4 | — | 1,812 | 23 | 314 | 75 | — | " | Italie |
| Норвегия | " | 82 | 24 | 16 | 1 | — | 1,353 | 385 | 251 | 10 | — | " | Norvège |
| Португалия | " | 25 | 17 | 24 | 1 | — | 533 | 347 | 462 | 16 | — | " | Portugal |
| Ромъния | " | 43 | 1 | 2 | 0 | — | 1,203 | 45 | 65 | 7 | — | " | Roumanie |
| Русия | " | 22 | 38 | 1 | — | — | 759 | 753 | 10 | — | — | " | Russie |
| Турция | " | 988 | 450 | 656 | 438 | 106 | 27,545 | 8,966 | 12,060 | 6,348 | 1,561 | " | Turquie |
| Холандия | " | 1,203 | 220 | 192 | 95 | 54 | 18,418 | 4,342 | 2,960 | 1,231 | 644 | " | Hollande |

60. Червѣн хайверъ — Caviar rouge

| Всичко . . . | тона | 102 | 76 | 70 | 84 | 41 | 7,050 | 4,664 | 3,694 | 3,617 | 1,615 | ton | Total |
|------------------|------|-----|----|----|----|----|-------|-------|-------|-------|-------|-----|---------|
| Гърция | " | 8 | 9 | 17 | 33 | 15 | 655 | 738 | 1,032 | 1,143 | 553 | " | Grèce |
| Турция | " | 83 | 66 | 50 | 51 | 25 | 5,614 | 3,800 | 2,408 | 2,471 | 982 | " | Turquie |

III. Зърнени храни, варива и произведения отъ тѣхъ — Céréales, grains potagers et leurs produits

87. а, б. Нишесте (скорбяла) за гладене, ядене и индустр. цели — Féculé et amidon à repasser, à manger et pour des buts industriels

| Всичко . . . | тона | 364 | 125 | 270 | 345 | 8 | 4,272 | 1,290 | 2,140 | 3,069 | 127 | ton | Total |
|----------------------|------|-----|-----|-----|-----|---|-------|-------|-------|-------|-----|-----|-----------------|
| Австрия | " | 0 | 5 | 3 | 1 | — | 9 | 41 | 38 | 15 | — | " | Autriche |
| Белгия | " | 129 | 1 | 16 | 46 | — | 1,412 | 9 | 133 | 442 | — | " | Belgique |
| Германия | " | 24 | 37 | 26 | 10 | 5 | 477 | 485 | 383 | 162 | 86 | " | Allemagne |
| Италия | " | 5 | 4 | 24 | 61 | 2 | 83 | 55 | 179 | 657 | 32 | " | Italie |
| Холандия | " | 188 | 65 | 174 | 219 | 1 | 2,046 | 570 | 1,163 | 1,750 | 7 | " | Hollande |
| Чехославия | " | 17 | 13 | 26 | 0 | — | 225 | 111 | 219 | 0 | — | " | Tchécoslovaquie |

IV. Плодове, зеленчуци, семена, фуражъ и растения — Fruits, légumes, graines, fourrage et végétaux

97 б. Лешници съ или безъ черупки — Noisettes avec ou sans coquilles

| Всичко . . . | тона | 44 | 37 | 22 | 30 | 18 | 2,336 | 1,679 | 982 | 988 | 551 | ton | Total |
|--------------------|------|----|----|----|----|----|-------|-------|-----|-----|-----|-----|-----------|
| Германия | " | — | — | — | — | 11 | — | — | — | — | 375 | " | Allemagne |
| Италия | " | 1 | — | 0 | 1 | — | 86 | — | 27 | 71 | — | " | Italie |
| Турция | " | 38 | 34 | 21 | 27 | 5 | 2,008 | 1,463 | 954 | 857 | 145 | " | Turquie |
| Холандия | " | — | — | — | 2 | — | — | — | — | 60 | — | " | Hollande |

100. Хмелъ и хмелено брашно (луполинь) — Houblon et jurine de houblon (loupolline)

| Всичко . . . | тона | 18 | 16 | 18 | 22 | 12 | 2,129 | 1,503 | 784 | 977 | 700 | ton | Total |
|----------------------|------|----|----|----|----|----|-------|-------|-----|-----|-----|-----|-----------------|
| Германия | " | 4 | 1 | — | 4 | 0 | 359 | 83 | 10 | 276 | 1 | " | Allemagne |
| Полша | " | — | 2 | — | — | — | — | 89 | — | — | — | " | Pologne |
| Франция | " | — | — | 0 | — | — | — | — | 29 | 2 | — | " | France |
| Чехославия | " | 13 | 13 | 18 | 17 | 11 | 1,672 | 1,325 | 735 | 664 | 661 | " | Tchécoslovaquie |

105. Сусамъ — Sésame

| Всичко . . . | тона | 1,366 | 437 | 455 | 19 | — | 23,390 | 5,258 | 4,520 | 207 | — | ton | Total |
|-----------------------|------|-------|-----|-----|----|---|--------|-------|-------|-----|---|-----|---------------|
| Гърция | " | 55 | — | — | — | — | 1,028 | — | — | — | — | " | Grèce |
| Дания | " | 109 | 35 | — | — | — | 1,814 | 499 | — | — | — | " | Danemark |
| Египетъ | " | 422 | 34 | — | — | — | 6,951 | 500 | — | — | — | " | Egypte |
| Италия | " | 183 | 30 | 138 | — | — | 3,475 | 423 | 1,369 | — | — | " | Italie |
| Китай | " | 53 | 30 | — | — | — | 893 | 379 | — | — | — | " | Chine |
| Турция | " | 10 | 222 | 262 | 19 | — | 166 | 2,343 | 2,584 | 207 | — | " | Turquie |
| Франция | " | 254 | 30 | 10 | — | — | 4,306 | 436 | 113 | — | — | " | France |
| О-въ Родосъ | " | — | — | 45 | — | — | — | — | 454 | — | — | " | Ile de Rhodes |

108. Семена ливадарски — Semences de prairies

| Всичко . . . | тона | 687 | 53 | 97 | 16 | 25 | 25,539 | 1,654 | 2,037 | 250 | 336 | ton | Total |
|----------------------|------|-----|----|----|----|----|--------|-------|-------|-----|-----|-----|-----------------|
| Англия | " | 0 | 2 | — | 7 | — | 5 | 30 | — | 79 | — | " | Angleterre |
| Германия | " | 12 | 5 | 4 | 3 | 7 | 397 | 151 | 114 | 52 | 125 | " | Allemagne |
| Дания | " | 2 | — | 0 | — | 10 | 60 | — | 5 | — | 108 | " | Danemark |
| Италия | " | 583 | 1 | 9 | 0 | 0 | 22,182 | 27 | 271 | 0 | 0 | " | Italie |
| Унгария | " | 6 | 1 | 0 | 1 | 1 | 188 | 31 | 20 | 20 | 9 | " | Hongrie |
| Франция | " | 51 | 33 | 0 | — | 0 | 1,703 | 994 | 10 | — | 3 | " | France |
| Холандия | " | — | — | 3 | 0 | — | — | — | 41 | 0 | — | " | Hollande |
| Чехославия | " | 30 | 0 | 75 | 0 | — | 921 | 1 | 1,475 | 7 | — | " | Tchécoslovaquie |
| Швейцария | " | 2 | — | 0 | 5 | 5 | 44 | — | 0 | 74 | 55 | " | Suisse |
| Югославия | " | — | 1 | 2 | — | — | — | 30 | 62 | — | — | " | Yougoslavie |

111 а. Семе за захарно цекло — Graines de betteraves à sucre

| Всичко . . . | тона | 212 | 460 | 112 | 205 | 115 | 6,186 | 15,862 | 3,796 | 4,659 | 2,394 | ton | Total |
|----------------------|------|-----|-----|-----|-----|-----|-------|--------|-------|-------|-------|-----|-----------------|
| Германия | " | 26 | 64 | 91 | 81 | 79 | 893 | 2,234 | 3,142 | 1,850 | 1,751 | " | Allemagne |
| Полша | " | 176 | 197 | 20 | 84 | 25 | 4,873 | 7,197 | 626 | 1,809 | 478 | " | Pologne |
| Ромъния | " | 0 | 84 | — | 0 | — | 6 | 2,522 | — | 2 | — | " | Roumanie |
| Франция | " | 0 | 1 | 0 | 0 | — | 2 | 46 | 5 | 4 | — | " | France |
| Холандия | " | — | 79 | — | 40 | 0 | — | 2,358 | — | 991 | 3 | " | Hollande |
| Чехославия | " | 0 | 30 | 0 | 0 | 0 | 2 | 1,155 | 9 | 2 | 11 | " | Tchécoslovaquie |
| Югославия | " | 0 | 5 | — | — | — | 0 | 350 | — | — | — | " | Yougoslavie |

Вносъ на по-важнитѣ видове стоки по държави
Importations des principales espèces de marchandises par pays

(Продължение)

(Suite)

| Мѣсто- произхождение (по-важни дър- жави) | Единица мѣрка | 1929 | 1930 | 1931 | 1932 | 1933 | 1929 | 1930 | 1931 | 1932 | 1933 | Unité de mesure | Provenance (principaux pays) |
|--|------------------|-----------------------|------|------|------|------|---|------|------|------|------|--------------------|---------------------------------|
| | | Количество — Quantité | | | | | Стойностъ въ хиляди лева Valeur en milliers de lévas | | | | | | |

V. Тютюнъ, захаръ и колониални произведения — Denrées coloniales

119. Кафе сурово — Café cru

| Всичко . . . | тона | 763 | 706 | 681 | 608 | 487 | 45,018 | 27,136 | 18,399 | 17,713 | 13,935 | ton. | Total |
|----------------------|------|-----|-----|-----|-----|-----|--------|--------|--------|--------|--------|------|-----------------|
| Англия | " | 70 | 54 | 44 | 12 | 2 | 4,031 | 2,351 | 1,094 | 278 | 97 | " | Angleterre |
| Аржентина | " | — | — | 1 | — | — | — | — | 27 | — | — | " | Argentine |
| Бразилия | " | 25 | 41 | 46 | 17 | 11 | 1,391 | 1,559 | 1,156 | 532 | 347 | " | Bésil |
| Германия | " | 10 | 0 | 0 | 9 | 311 | 621 | 0 | 12 | 288 | 9,316 | " | Allemagne |
| Дания | " | 2 | 18 | — | — | — | 95 | 634 | — | — | — | " | Danemark |
| Италия | " | 141 | 143 | 141 | 179 | 86 | 8,265 | 5,521 | 3,883 | 5,329 | 1,943 | " | Italie |
| Съединени-Щати | " | 2 | 0 | 2 | 0 | 0 | 149 | 1 | 53 | 0 | 6 | " | Etats-Unis |
| Франция | " | 9 | 9 | 1 | 6 | 2 | 503 | 345 | 18 | 230 | 50 | " | France |
| Холандия | " | 476 | 385 | 290 | 154 | 49 | 28,287 | 14,998 | 8,229 | 4,244 | 1,601 | " | Hollande |
| Чехославия | " | 28 | 56 | 157 | 220 | 25 | 1,588 | 1,700 | 3,925 | 6,352 | 576 | " | Tchécoslovaquie |

122. Какао на зърна, сурово или печено — Cacao en fèves, cru ou cuit

| Всичко . . . | тона | 373 | 267 | 359 | 560 | 347 | 15,499 | 8,735 | 8,789 | 10,399 | 5,589 | ton. | Total |
|----------------------|------|-----|-----|-----|-----|-----|--------|-------|-------|--------|-------|------|-----------------|
| Австрия | " | 58 | 89 | 177 | — | — | 2,029 | 3,216 | 4,078 | — | — | " | Autriche |
| Англия | " | 54 | 10 | 9 | 23 | 10 | 1,995 | 347 | 194 | 432 | 183 | " | Angleterre |
| Германия | " | 101 | 13 | 8 | 33 | 269 | 4,836 | 485 | 421 | 644 | 4,141 | " | Allemagne |
| Италия | " | — | — | 6 | — | — | — | — | 107 | — | — | " | Italie |
| Франция | " | 16 | 6 | 16 | 95 | 8 | 648 | 144 | 530 | 1,777 | 144 | " | France |
| Холандия | " | 126 | 102 | 123 | 375 | 60 | 5,318 | 3,193 | 3,100 | 6,936 | 1,121 | " | Hollande |
| Чехославия | " | 12 | 46 | 20 | 34 | — | 454 | 1,350 | 359 | 610 | — | " | Tchécoslovaquie |

123. Чай — Thé

| Всичко . . . | тона | 55 | 34 | 50 | 55 | 15 | 5,925 | 3,318 | 3,608 | 3,004 | 758 | ton. | Total |
|--------------------|------|----|----|----|----|----|-------|-------|-------|-------|-----|------|------------|
| Англия | " | 11 | 7 | 11 | 15 | 1 | 1,366 | 746 | 982 | 982 | 87 | " | Angleterre |
| Германия | " | 32 | 19 | 30 | 35 | 12 | 3,237 | 1,728 | 2,036 | 1,820 | 611 | " | Allemagne |
| Италия | " | 2 | 2 | 1 | 0 | 0 | 220 | 203 | 106 | 8 | 0 | " | Italie |
| Холандия | " | 10 | 7 | 6 | 4 | 0 | 1,037 | 636 | 372 | 182 | 8 | " | Hollande |

125. Черъ пиперъ — Poivre noir

| Всичко . . . | тона | 117 | 100 | 141 | 172 | 146 | 12,149 | 6,612 | 5,652 | 6,331 | 4,081 | ton. | Total |
|----------------------|------|-----|-----|-----|-----|-----|--------|-------|-------|-------|-------|------|-----------------|
| Англия | " | 31 | 11 | 17 | 14 | 9 | 3,268 | 697 | 629 | 487 | 275 | " | Angleterre |
| Германия | " | 7 | 5 | 0 | 18 | 91 | 676 | 320 | 12 | 671 | 2,489 | " | Allemagne |
| Дания | " | 8 | 1 | — | — | — | 794 | 115 | — | — | — | " | Danemark |
| Египетъ | " | 3 | 1 | 2 | 3 | 23 | 313 | 106 | 109 | 83 | 640 | " | Egypte |
| Индия | " | 16 | 5 | 17 | 12 | — | 1,670 | 374 | 643 | 435 | — | " | Inde |
| Италия | " | 6 | 6 | 31 | 17 | 2 | 645 | 445 | 1,328 | 644 | 68 | " | Italie |
| Франция | " | 4 | 4 | 6 | 6 | 4 | 326 | 370 | 218 | 249 | 107 | " | France |
| Холандия | " | 41 | 63 | 47 | 46 | 8 | 4,246 | 3,985 | 1,853 | 1,622 | 256 | " | Hollande |
| Чехославия | " | — | — | 6 | 49 | 7 | — | — | 263 | 1,897 | 198 | " | Tchécoslovaquie |

129. Кокосови и кедрови оръхи и палмови зърна — Noix de coco et de cédras et graines de palme

| Всичко . . . | тона | 318 | 114 | 78 | 2 | 22 | 7,070 | 2,042 | 753 | 49 | 279 | ton. | Total |
|--------------------|------|-----|-----|----|---|----|-------|-------|-----|----|-----|------|------------|
| Англия | " | 0 | 14 | 48 | 0 | — | 1 | 205 | 444 | 10 | — | " | Angleterre |
| Германия | " | 1 | 1 | 1 | 2 | 22 | 42 | 16 | 22 | 39 | 279 | " | Allemagne |
| Цейлонъ | " | — | — | 28 | — | — | — | — | 287 | — | — | " | Ceylon |

134 а и б. Лимони, портокали, мандарини, китри и нарове — Citrons, oranges, mandarines, cédrats et grenades

| Всичко . . . | тона | 2,029 | 1,679 | 1,679 | 1,616 | 1,072 | 27,140 | 17,299 | 16,005 | 14,846 | 7,972 | ton. | Total |
|---------------------|------|-------|-------|-------|-------|-------|--------|--------|--------|--------|-------|------|-----------|
| Германия | " | 0 | 3 | — | — | — | 0 | 46 | — | — | — | " | Allemagne |
| Гърция | " | 560 | 297 | 329 | 358 | 83 | 8,583 | 3,897 | 4,119 | 4,284 | 720 | " | Grèce |
| Италия | " | 866 | 860 | 788 | 604 | 520 | 10,185 | 7,944 | 5,853 | 4,322 | 3,515 | " | Italie |
| Палестина | " | 212 | 150 | 171 | 217 | 315 | 3,114 | 1,919 | 2,088 | 2,096 | 2,727 | " | Palestine |
| Турция | " | 323 | 367 | 353 | 426 | 148 | 4,253 | 3,477 | 3,531 | 4,033 | 955 | " | Turquie |

135. Смокини — Figues

| Всичко . . . | тона | 177 | 71 | 74 | 81 | 16 | 3,465 | 1,168 | 1,041 | 1,052 | 215 | ton. | Total |
|------------------|------|-----|----|----|----|----|-------|-------|-------|-------|-----|------|---------|
| Гърция | " | 107 | 38 | 29 | 31 | 3 | 2,013 | 501 | 323 | 285 | 22 | " | Grèce |
| Турция | " | 66 | 32 | 45 | 50 | 13 | 1,387 | 643 | 709 | 767 | 193 | " | Turquie |

138а. Фастъци съ или безъ черупки — Pistaches avec ou sans coques

| Всичко . . . | тона | 231 | 86 | 141 | 52 | 43 | 4,248 | 1,318 | 1,669 | 595 | 458 | ton. | Total |
|--------------------|------|-----|----|-----|----|----|-------|-------|-------|-----|-----|------|------------|
| Англия | " | 5 | — | 10 | — | — | 88 | — | 105 | — | — | " | Angleterre |
| Германия | " | — | — | — | — | 22 | — | — | — | — | 232 | " | Allemagne |
| Дания | " | 9 | 16 | 5 | — | — | 154 | 247 | 63 | — | — | " | Danemark |
| Франция | " | 205 | 62 | 123 | 49 | 21 | 3,797 | 972 | 1,451 | 555 | 226 | " | France |

VII. Консерви и конфитурѣ — Conserves et confitures

163. Риби консервирани — Poissons conservés

| Всичко . . . | тона | 25 | 7 | 2 | 10 | 0 | 2,553 | 704 | 198 | 795 | 2 | ton. | Total |
|--------------------|------|----|---|---|----|---|-------|-----|-----|-----|---|------|-----------|
| Германия | " | 4 | 0 | 0 | 0 | 0 | 349 | 53 | 40 | 21 | 0 | " | Allemagne |
| Гърция | " | 3 | 3 | 0 | 0 | 0 | 245 | 258 | 30 | 1 | 0 | " | Grèce |
| Испания | " | 0 | 1 | — | 1 | 0 | 0 | 18 | — | 92 | 0 | " | Espagne |
| Италия | " | 10 | 1 | 1 | 1 | 0 | 1,042 | 103 | 89 | 201 | 0 | " | Italie |
| Норвегия | " | 2 | 0 | 0 | 2 | — | 138 | 15 | 1 | 91 | — | " | Norvège |
| Франция | " | 4 | 2 | 0 | 3 | — | 529 | 253 | 17 | 287 | — | " | France |
| Холандия | " | 1 | 7 | 0 | 1 | — | 112 | — | 1 | 24 | — | " | Hollande |
| Швеция | " | — | — | — | — | 0 | — | — | — | — | 1 | " | Suède |

176. Маслини солени — Olives salées

| Всичко . . . | тона | 1,805 | 945 | 1,166 | 1,035 | 652 | 51,926 | 21,746 | 20,174 | 14,562 | 7,500 | ton. | Total |
|-------------------|------|-------|-----|-------|-------|-----|--------|--------|--------|--------|-------|------|---------|
| Гърция | " | 1,517 | 863 | 1,143 | 1,012 | 650 | 44,980 | 19,971 | 19,782 | 14,298 | 7,461 | " | Grèce |
| Турция | " | 209 | 82 | 14 | 23 | 2 | 5,007 | 1,774 | 225 | 264 | 21 | " | Turquie |
| Франция | " | 77 | — | — | — | — | 1,897 | — | — | — | — | " | France |

Вносъ на по-важнитѣ видове стоки по държави
Importations des principales espèces de marchandises par pays

(Продължение)

(Suite)

| Мѣсто-произхождение (по-важни държави) | Единична мѣрка | 1929 | 1930 | 1931 | 1932 | 1933 | 1929 | 1930 | 1931 | 1932 | 1933 | Unité de mesure | Provenance (principaux pays) |
|---|----------------|-----------------------|------|------|------|------|---|------|------|------|------|-----------------|---------------------------------|
| | | Количество — Quantité | | | | | Стойность въ хиляди лева Valeur en milliers de lévas | | | | | | |

VIII. Торове и разни отпадъци — Engrais et divers déchets*179 а. Торъ изкуственъ (химически) — Engrais artificiel (chimique)*

| Всичко . . . | тона | 99 | 141 | 86 | 51 | 52 | 485 | 529 | 530 | 348 | 161 | ton. | Total |
|----------------------|------|----|-----|----|----|----|-----|-----|-----|-----|-----|------|-----------------|
| Австрия | " | 4 | — | 15 | — | — | 35 | — | 65 | — | — | " | Autriche |
| Германия | " | 42 | 70 | 40 | 36 | 24 | 212 | 286 | 375 | 306 | 93 | " | Allemagne |
| Италия | " | — | — | 15 | — | — | — | — | 46 | — | — | " | Italie |
| Унгария | " | 7 | 30 | — | — | — | 39 | 74 | — | — | — | " | Hongrie |
| Чехославия | " | 0 | — | — | — | — | 0 | — | — | — | — | " | Tchécoslovaquie |
| Югославия | " | 47 | 40 | — | — | 28 | 199 | 165 | — | — | 68 | " | Yougoslavie |

187. Сирица обикновени и екстрактни — Caillettes ordinaires et extraites

| Всичко . . . | тона | 15 | 3 | 7 | 8 | 7 | 2,448 | 408 | 1,258 | 1,442 | 1,044 | ton. | Total |
|---------------------|------|----|---|---|---|---|-------|-----|-------|-------|-------|------|-------------|
| Австрия | " | 3 | 2 | 3 | 1 | 2 | 407 | 287 | 573 | 106 | 305 | " | Autriche |
| Германия | " | 3 | 0 | 2 | 0 | — | 481 | 3 | 285 | 6 | — | " | Allemagne |
| Дания | " | 6 | 1 | 1 | 1 | 1 | 1,004 | 72 | 85 | 66 | 180 | " | Danemark |
| Унгария | " | 2 | 0 | 1 | 3 | 0 | 402 | 45 | 134 | 676 | 64 | " | Hongrie |
| Югославия | " | — | — | — | 2 | 3 | — | — | — | 247 | 389 | " | Yougoslavie |

IX. Горивни материали — Combustibles*207. Вжлица каменни и кокс за отопление — Houille et coke pour chauffage*

| Всичко . . . | тона | 945 | 915 | 711 | 918 | 202 | 1,479 | 1,389 | 780 | 999 | 190 | ton. | Total |
|----------------------|------|-----|-----|-----|-----|-----|-------|-------|-----|-----|-----|------|-----------------|
| Австрия | " | 1 | 433 | 295 | — | — | 1 | 674 | 323 | — | — | " | Autriche |
| Англия | " | 174 | 142 | — | — | — | 286 | 226 | — | — | — | " | Angleterre |
| Германия | " | 45 | 21 | 3 | 30 | 0 | 73 | 41 | 1 | 27 | 0 | " | Allemagne |
| Ромъния | " | 604 | 1 | — | 13 | — | 1,007 | 1 | — | 10 | — | " | Roumanie |
| Унгария | " | 22 | 9 | 8 | — | — | 16 | 11 | 5 | — | — | " | Hongrie |
| Холандия | " | — | — | — | — | 200 | — | — | — | — | 188 | " | Hollande |
| Чехославия | " | 21 | 265 | 387 | 875 | 2 | 20 | 401 | 426 | 962 | 2 | " | Tchécoslovaquie |
| Югославия | " | 41 | 40 | 15 | 0 | — | 41 | 31 | 23 | 0 | — | " | Yougoslavie |

208. Коксъ металургически — Coke métallurgique

| Всичко . . . | тона | 7,974 | 1,708 | 3,446 | 3,539 | 4,300 | 13,465 | 11,642 | 4,749 | 3,510 | 4,027 | ton. | Total |
|----------------------|------|-------|-------|-------|-------|-------|--------|--------|-------|-------|-------|------|-----------------|
| Австрия | " | 824 | 859 | — | — | — | 1,398 | 1,363 | — | — | — | " | Autriche |
| Англия | " | 592 | 526 | 429 | 51 | — | 837 | 855 | 508 | 55 | — | " | Angleterre |
| Белгия | " | 50 | — | — | 754 | 99 | 108 | — | — | 747 | 91 | " | Belgique |
| Германия | " | 1,213 | 3,630 | 856 | 1,788 | 3,765 | 2,063 | 5,501 | 1,009 | 1,728 | 3,467 | " | Allemagne |
| Ромъния | " | 66 | 200 | 93 | — | — | 122 | 320 | 127 | — | — | " | Roumanie |
| Холандия | " | — | — | 117 | 889 | 0 | — | — | 117 | 921 | 0 | " | Hollande |
| Чехославия | " | 2,730 | 1,677 | 995 | 57 | 436 | 5,090 | 2,237 | 1,228 | 59 | 469 | " | Tchécoslovaquie |
| Югославия | " | 360 | 816 | 959 | — | — | 623 | 1,365 | 1,760 | — | — | " | Yougoslavie |

X. Химически произведения — Produits chimiques*213. Сода обикновена (натриевъ карбонатъ) — Soude ordinaire (carbonate de natrium)*

| Всичко . . . | тона | 980 | 948 | 1,161 | 1,403 | 1,585 | 4,851 | 4,934 | 5,411 | 6,520 | 6,385 | ton. | Total |
|--------------------|------|-----|-----|-------|-------|-------|-------|-------|-------|-------|-------|------|------------|
| Австрия | " | 11 | 11 | 5 | 5 | 1 | 73 | 61 | 29 | 30 | 4 | " | Autriche |
| Англия | " | 4 | 12 | — | 3 | — | 57 | 63 | — | 13 | — | " | Angleterre |
| Белгия | " | 384 | 462 | 242 | 32 | 18 | 1,904 | 2,670 | 1,209 | 151 | 71 | " | Belgique |
| Германия | " | 106 | 35 | 131 | 534 | 1,304 | 570 | 197 | 615 | 2,642 | 5,239 | " | Allemagne |
| Ромъния | " | 469 | 416 | 524 | 383 | 210 | 2,205 | 1,878 | 2,371 | 1,629 | 893 | " | Roumanie |
| Русия | " | — | — | 18 | 124 | 50 | — | — | 89 | 595 | 167 | " | Russie |
| Турция | " | — | 12 | 213 | 279 | 2 | — | 62 | 949 | 1,245 | 11 | " | Turquie |

215. Сода двууглекисела (натриевъ бикарбонатъ) — Bicarbonate de soude

| Всичко . . . | тона | 411 | 389 | 411 | 554 | 267 | 3,403 | 2,894 | 2,825 | 3,332 | 1,471 | ton. | Total |
|--------------------|------|-----|-----|-----|-----|-----|-------|-------|-------|-------|-------|------|-----------|
| Австрия | " | 6 | 11 | 2 | 7 | 8 | 110 | 143 | 33 | 48 | 49 | " | Autriche |
| Белгия | " | 378 | 363 | 244 | 13 | — | 3,078 | 2,628 | 1,725 | 90 | — | " | Belgique |
| Германия | " | 21 | 9 | 46 | 386 | 239 | 171 | 79 | 298 | 2,298 | 1,296 | " | Allemagne |
| Турция | " | — | 0 | 116 | 110 | — | — | 1 | 749 | 677 | — | " | Turquie |

216. Сода каустикъ (натриевъ хидратъ) — Soude caustique (natrium causticum)

| Всичко . . . | тона | 1,274 | 1,388 | 1,962 | 2,414 | 2,013 | 12,633 | 13,723 | 17,929 | 21,251 | 16,804 | ton. | Total |
|---------------------|------|-------|-------|-------|-------|-------|--------|--------|--------|--------|--------|------|-------------|
| Австрия | " | 1 | 5 | — | — | 0 | 6 | 29 | — | — | 4 | " | Autriche |
| Англия | " | 5 | 6 | 8 | 2 | — | 47 | 57 | 72 | 17 | — | " | Angleterre |
| Белгия | " | 876 | 987 | 1,001 | 319 | 414 | 8,698 | 9,913 | 9,974 | 3,063 | 3,702 | " | Belgique |
| Германия | " | 36 | 27 | 391 | 728 | 1,190 | 360 | 262 | 3,148 | 5,841 | 9,509 | " | Allemagne |
| Египетъ | " | 128 | 1 | 120 | 811 | 207 | 1,289 | 10 | 1,093 | 7,643 | 1,859 | " | Egypte |
| Италия | " | — | 130 | 53 | 124 | 67 | — | 1,369 | 579 | 1,328 | 586 | " | Italie |
| Русия | " | — | 17 | 40 | — | — | — | 161 | 315 | — | — | " | Russie |
| Турция | " | 178 | 179 | 349 | 401 | 24 | 1,721 | 1,644 | 2,742 | 3,082 | 246 | " | Turquie |
| Франция | " | 16 | 3 | — | 20 | 90 | 160 | 36 | — | 165 | 737 | " | France |
| Югославия | " | — | 10 | — | — | — | — | 101 | — | — | — | " | Yougoslavie |

220. Стипца всъкакъв видъ (калиева, хромова, натриева) — Aluns de toutes espèces (de potassium, de chrome, de sodium)

| Всичко . . . | тона | 294 | 120 | 341 | 327 | 190 | 1,952 | 832 | 2,298 | 2,276 | 1,389 | ton. | Total |
|--------------------|------|-----|-----|-----|-----|-----|-------|-----|-------|-------|-------|------|-----------|
| Австрия | " | 82 | 62 | 96 | 84 | 5 | 513 | 399 | 619 | 512 | 36 | " | Autriche |
| Белгия | " | 104 | 11 | 11 | — | — | 623 | 69 | 70 | — | — | " | Belgique |
| Германия | " | 92 | 41 | 115 | 185 | 185 | 718 | 328 | 938 | 1,413 | 1,353 | " | Allemagne |
| Турция | " | — | — | 119 | 46 | — | — | — | 671 | 274 | — | " | Turquie |
| Холандия | " | 10 | 6 | — | — | — | 57 | 37 | — | — | — | " | Hollande |

221. Натриевъ сулфатъ (Глауберова солъ) — Sel de glauber

| Всичко . . . | тона | 428 | 510 | 726 | 949 | 522 | 1,503 | 1,855 | 2,640 | 2,931 | 1,595 | ton. | Total |
|---------------------|------|-----|-----|-----|-----|-----|-------|-------|-------|-------|-------|------|-------------|
| Австрия | " | 38 | 48 | 45 | 7 | 4 | 111 | 175 | 175 | 24 | 14 | " | Autriche |
| Белгия | " | 28 | 28 | 63 | 34 | — | 86 | 118 | 212 | 117 | — | " | Belgique |
| Германия | " | 165 | 94 | 160 | 403 | 462 | 648 | 373 | 576 | 1,252 | 1,403 | " | Allemagne |
| Унгария | " | 35 | 219 | 450 | 276 | — | 132 | 799 | 1,647 | 889 | — | " | Hongrie |
| Югославия | " | 8 | 0 | — | 197 | 51 | 40 | 0 | — | 572 | 161 | " | Yougoslavie |

Вносъ на по-важнитѣ видове стоки по държави
Importations des principales espèces de marchandises par pays

(Продължение)

(Suite)

| Мѣсто- произхождение (по-важни дър- жави) | Единица мѣрка | 1929 | 1930 | 1931 | 1932 | 1933 | 1929 | 1930 | 1931 | 1932 | 1933 | Unité de mesure | Provenance (principaux pays) |
|--|------------------|-----------------------|------|------|------|------|---|------|------|------|------|--------------------|---------------------------------|
| | | Количество — Quantité | | | | | Стойностъ въ хиляди лева Valeur en milliers de lévas | | | | | | |

222 а, б и в. Амониевъ хлоридъ (нишадъръ), амонякъ течень, амониевъ карбонатъ и бикарбонатъ — Chlorure d'ammonium, ammoniac liquide carbonate et bicarbonate d'ammonium

| Всичко . . . | тона | 122 | 108 | 131 | 169 | 112 | 2,078 | 1,718 | 2,140 | 2,530 | 1,486 | ton. | Total |
|--------------------|------|-----|-----|-----|-----|-----|-------|-------|-------|-------|-------|------|------------|
| Австрия | " | 16 | 19 | 19 | 30 | 16 | 225 | 243 | 331 | 416 | 206 | " | Autriche |
| Англия | " | 7 | 7 | 6 | 6 | — | 128 | 91 | 84 | 64 | — | " | Angleterre |
| Германия | " | 92 | 81 | 105 | 132 | 95 | 1,610 | 1,312 | 1,648 | 1,977 | 1,244 | " | Allemagne |
| Унгария | " | 4 | 1 | 1 | 0 | — | 80 | 71 | 69 | 25 | — | " | Hongrie |

227. Киселина солна — Acide chlorhydrique

| Всичко . . . | тона | 178 | 177 | 245 | 226 | 250 | 911 | 842 | 1,163 | 953 | 1,091 | ton. | Total |
|----------------------|------|-----|-----|-----|-----|-----|-----|-----|-------|-----|-------|------|-----------------|
| Австрия | " | 164 | 157 | 217 | 220 | 130 | 786 | 705 | 994 | 919 | 593 | " | Autriche |
| Германия | " | 7 | 5 | 6 | 3 | 8 | 78 | 59 | 39 | 22 | 50 | " | Allemagne |
| Унгария | " | 3 | 10 | 16 | 2 | 5 | 13 | 50 | 75 | 11 | 31 | " | Hongrie |
| Чехославия | " | — | 0 | 3 | — | 107 | — | 3 | 25 | — | 417 | " | Tchécoslovaquie |

228. Киселина сѣрна — Acide sulfurique

| Всичко . . . | тона | 826 | 823 | 1,305 | 1,470 | 1,158 | 4,042 | 3,967 | 5,609 | 5,675 | 3,817 | ton. | Total |
|----------------------|------|-----|-----|-------|-------|-------|-------|-------|-------|-------|-------|------|-----------------|
| Австрия | " | 551 | 497 | 393 | 601 | 266 | 2,631 | 2,427 | 1,756 | 2,517 | 1,051 | " | Autriche |
| Германия | " | 75 | 66 | 102 | 40 | 37 | 496 | 387 | 527 | 220 | 184 | " | Allemagne |
| Ромъния | " | 3 | 150 | 704 | 379 | 290 | 14 | 616 | 2,836 | 1,400 | 866 | " | Roumanie |
| Унгария | " | 16 | 38 | 88 | 21 | 2 | 87 | 203 | 383 | 98 | 12 | " | Hongrie |
| Франция | " | 1 | — | — | — | — | 4 | — | — | — | — | " | France |
| Холандия | " | 32 | 2 | 7 | — | — | 158 | 12 | 38 | — | — | " | Hollande |
| Чехославия | " | 10 | 7 | — | 1 | 0 | 55 | 33 | — | 12 | 1 | " | Tchécoslovaquie |
| Югославия | " | 138 | 62 | — | 426 | 563 | 599 | 281 | — | 1,416 | 1,703 | " | Yougoslavie |

230. Тригия (виненъ камъкъ, калиевъ битартаратъ) — Tartre

| Всичко . . . | тона | 83 | 45 | 130 | 86 | 122 | 3,639 | 1,461 | 3,447 | 2,095 | 2,269 | ton. | Total |
|----------------------|------|----|----|-----|----|-----|-------|-------|-------|-------|-------|------|-----------------|
| Германия | " | 2 | 1 | 1 | 2 | 3 | 127 | 97 | 91 | 113 | 77 | " | Allemagne |
| Гърция | " | 20 | — | 10 | — | — | 886 | — | 169 | — | — | " | Grèce |
| Унгария | " | 0 | 25 | 56 | 25 | 12 | 11 | 831 | 1,471 | 535 | 210 | " | Hongrie |
| Франция | " | 20 | — | 10 | — | 40 | 795 | — | 302 | — | 748 | " | France |
| Чехославия | " | — | — | 10 | — | — | — | — | 282 | — | — | " | Tchécoslovaquie |
| Югославия | " | — | 18 | 42 | 59 | 67 | — | 501 | 1,099 | 1,441 | 1,230 | " | Yougoslavie |

237. Синъ камъкъ (меденъ сулфатъ) — Vitriol bleu ou couperose bleue (sulfate de cuivre)

| Всичко . . . | тона | 2,631 | 1,704 | 2,781 | 4,900 | 3,754 | 47,453 | 29,732 | 36,908 | 47,987 | 30,611 | ton. | Total |
|--------------------|------|-------|-------|-------|-------|-------|--------|--------|--------|--------|--------|------|------------|
| Австрия | " | 30 | 5 | 61 | 107 | — | 561 | 80 | 728 | 952 | — | " | Autriche |
| Англия | " | 2,361 | 1,633 | 1,295 | 3,611 | 2,870 | 42,519 | 28,500 | 18,438 | 35,884 | 23,317 | " | Angleterre |
| Белгия | " | 0 | 25 | 41 | 27 | — | 1 | 434 | 202 | 285 | — | " | Belgique |
| Германия | " | 171 | 0 | — | 951 | 483 | 3,050 | 3 | — | 8,991 | 4,044 | " | Allemagne |
| Италия | " | — | 22 | — | 0 | 400 | — | 398 | — | 0 | 3,250 | " | Italie |
| Унгария | " | 70 | 18 | 1,379 | 203 | — | 1,323 | 318 | 17,456 | 1,875 | — | " | Hongrie |

243. Сѣра на прѣчки или на прахъ — Soufre en barres ou en poudre

| Всичко . . . | тона | 214 | 104 | 241 | 291 | 156 | 1,511 | 765 | 1,591 | 1,669 | 719 | ton. | Total |
|--------------------|------|-----|-----|-----|-----|-----|-------|-----|-------|-------|-----|------|------------|
| Англия | " | 5 | 5 | 8 | 12 | 1 | 45 | 47 | 69 | 112 | 6 | " | Angleterre |
| Белгия | " | 4 | 3 | 23 | 2 | 1 | 24 | 24 | 149 | 20 | 6 | " | Belgique |
| Германия | " | 89 | 32 | 50 | 66 | 49 | 635 | 243 | 354 | 410 | 280 | " | Allemagne |
| Италия | " | 111 | 64 | 147 | 173 | 105 | 763 | 426 | 926 | 906 | 427 | " | Italie |
| Холандия | " | — | — | 4 | — | — | — | — | 30 | — | — | " | Hollande |

254. Креозотъ непречистень, уринолъ, карболинеумъ и др. подобни дезинфекционни препарати — Créozote non raffinée, ourinol, carbolineum et autres pareilles préparations de désinfection

| Всичко . . . | тона | 1,786 | 2,678 | 3,689 | 12 | 1,411 | 12,716 | 14,171 | 26,073 | 177 | 2,240 | ton. | Total |
|----------------------|------|-------|-------|-------|----|-------|--------|--------|--------|-----|-------|------|-----------------|
| Белгия | " | 20 | — | — | — | 1,398 | 215 | — | — | — | 2,097 | " | Belgique |
| Германия | " | 7 | 21 | 12 | 8 | 9 | 122 | 348 | 181 | 148 | 109 | " | Allemagne |
| Чехославия | " | 1,748 | 2,654 | 3,675 | 1 | — | 12,240 | 13,661 | 25,848 | 9 | — | " | Tchécoslovaquie |

255 б. Карбитъ калиевъ — Carbure de calcium

| Всичко . . . | тона | 451 | 452 | 397 | 571 | 382 | 3,896 | 3,937 | 3,077 | 4,804 | 3,105 | ton. | Total |
|----------------------|------|-----|-----|-----|-----|-----|-------|-------|-------|-------|-------|------|-----------------|
| Белгия | " | 49 | 14 | — | — | — | 441 | 129 | — | — | — | " | Belgique |
| Германия | " | 60 | 3 | 53 | 45 | 24 | 558 | 31 | 432 | 333 | 198 | " | Allemagne |
| Ромъния | " | — | 50 | 15 | — | — | — | 450 | 122 | — | — | " | Roumanie |
| Холандия | " | 242 | 229 | 170 | 390 | 264 | 2,095 | 1,973 | 1,443 | 3,276 | 2,178 | " | Hollande |
| Чехославия | " | 60 | 5 | 49 | 11 | — | 449 | 42 | 483 | 95 | — | " | Tchécoslovaquie |
| Югославия | " | 40 | 150 | 92 | 119 | 55 | 343 | 1,306 | 452 | 1,042 | 460 | " | Yougoslavie |

255 в. Продукти химически, употребявани противъ болести въ растенията и домашнитѣ животни — Produits chimiques employés contre les maladies des plantes et des animaux domestiques

| Всичко . . . | тона | 110 | 227 | 74 | 29 | 6 | 9,080 | 12,561 | 6,241 | 2,228 | 1,295 | ton. | Total |
|--------------------------|------|-----|-----|----|----|---|-------|--------|-------|-------|-------|------|-----------------|
| Англия | " | 3 | 5 | 10 | 6 | 0 | 158 | 126 | 209 | 112 | 0 | " | Angleterre |
| Германия | " | 47 | 146 | 31 | 11 | 1 | 2,286 | 7,368 | 2,728 | 983 | 189 | " | Allemagne |
| Съединени щати | " | 9 | 10 | 20 | 1 | 0 | 625 | 507 | 1,200 | 53 | 0 | " | Etats-Unis |
| Унгария | " | 32 | 48 | 3 | 2 | 4 | 4,837 | 3,287 | 1,070 | 810 | 1,075 | " | Hongrie |
| Франция | " | 6 | 2 | 6 | 0 | 0 | 717 | 312 | 582 | 41 | 1 | " | France |
| Чехославия | " | 6 | 3 | 4 | 0 | 0 | 126 | 208 | 350 | 1 | 0 | " | Tchécoslovaquie |
| Югославия | " | 0 | 1 | — | 0 | — | 20 | 554 | — | 17 | — | " | Yougoslavie |

255 е. Нафталинъ — Naphtaline

| Всичко . . . | тона | 413 | 223 | 337 | 330 | 243 | 4,364 | 2,244 | 2,791 | 2,455 | 1,775 | ton. | Total |
|----------------------|------|-----|-----|-----|-----|-----|-------|-------|-------|-------|-------|------|-----------------|
| Австрия | " | 156 | 110 | 138 | 66 | 20 | 1,672 | 1,097 | 1,141 | 529 | 158 | " | Autriche |
| Белгия | " | 145 | 58 | 135 | 189 | 6 | 1,500 | 612 | 1,041 | 1,361 | 50 | " | Belgique |
| Германия | " | 102 | 34 | 29 | 1 | 79 | 1,087 | 342 | 328 | 10 | 602 | " | Allemagne |
| Чехославия | " | 5 | 18 | 25 | 70 | 138 | 53 | 172 | 206 | 516 | 970 | " | Tchécoslovaquie |

Вносъ на по-важнитѣ видове стоки по държави
Importations des principales espèces de marchandises par pays

(Продължение)

(Suite)

| Мѣсто-произхождение (по-важни държави) | Единица мѣрка | 1929 | 1930 | 1931 | 1932 | 1933 | 1929 | 1930 | 1931 | 1932 | 1933 | Unité de mesure | Provenance (principaux pays) |
|---|---------------|-----------------------|------|------|------|------|---|------|------|------|------|-----------------|---------------------------------|
| | | Количество — Quantité | | | | | Стойность въ хиляди лева Valeur en milliers de lévas | | | | | | |

XI. Вещества за джбене и боядисване; бои и лакове — Matières à tanner et à teindre; couleurs et laques258. Желяздѣ (паламудѣ) за джбене на кожи — *Avelanèdes ou valonnées*

| Всичко . . . | тона | 517 | 532 | 718 | 687 | 532 | 3,363 | 3,021 | 3,861 | 3,296 | 1,890 | тон. | Total |
|--------------------|------|-----|-----|-----|-----|-----|-------|-------|-------|-------|-------|------|------------|
| Англия | " | — | — | — | 10 | — | — | — | — | 47 | — | " | Angleterre |
| Германия | " | — | — | — | — | 64 | — | — | — | — | 296 | " | Allemagne |
| Гърция | " | 70 | 53 | 8 | 49 | 9 | 489 | 231 | 37 | 254 | 36 | " | Grèce |
| Турция | " | 391 | 476 | 710 | 628 | 459 | 2,542 | 2,769 | 3,824 | 2,995 | 1,558 | " | Turquie |

261. Екстракти за джбене на кожи отъ смрадлика, дивъ кестенъ и кебрахо — *Extraits de redoul, de marronnier d'Inde et de kébracho pour colorer des peaux*

| Всичко . . . | тона | 1,873 | 947 | 1,504 | 1,471 | 1,452 | 33,008 | 16,441 | 19,975 | 13,275 | 12,537 | тон. | Total |
|---------------------|------|-------|-----|-------|-------|-------|--------|--------|--------|--------|--------|------|-------------|
| Англия | " | 103 | 54 | 335 | 613 | 46 | 1,877 | 969 | 3,516 | 5,192 | 356 | " | Angleterre |
| Аргентина | " | — | — | — | 99 | 236 | — | — | — | 708 | 1,817 | " | Argentine |
| Германия | " | 677 | 371 | 439 | 267 | 847 | 12,620 | 6,765 | 6,278 | 2,324 | 6,606 | " | Allemagne |
| Италия | " | 132 | 139 | 109 | 71 | 129 | 2,156 | 2,178 | 1,775 | 880 | 1,702 | " | Italie |
| Турция | " | 123 | 70 | 115 | 43 | 10 | 1,929 | 1,247 | 1,388 | 385 | 78 | " | Turquie |
| Франция | " | 643 | 278 | 406 | 253 | 116 | 10,682 | 4,622 | 5,772 | 2,734 | 1,432 | " | France |
| Холандия | " | 89 | — | 84 | 116 | 59 | 1,650 | — | 914 | 981 | 486 | " | Hollande |
| Югославия | " | 76 | 35 | 10 | — | — | 1,514 | 660 | 196 | — | — | " | Yougoslavie |

272 и 273. Минимумъ, цинквейсъ, оловно бѣло и литопонъ — *Minimum, blanc de zinc, blanc de plomb et lithopon*

| Всичко . . . | тона | 535 | 440 | 496 | 590 | 453 | 12,011 | 9,193 | 8,834 | 8,883 | 5,716 | тон. | Total |
|----------------------|------|-----|-----|-----|-----|-----|--------|-------|-------|-------|-------|------|-----------------|
| Австрия | " | 21 | 26 | 26 | 16 | 1 | 506 | 603 | 643 | 347 | 13 | " | Autriche |
| Англия | " | 3 | 12 | 15 | 2 | — | 64 | 342 | 379 | 40 | — | " | Angleterre |
| Белгия | " | 26 | 27 | 38 | 32 | 24 | 445 | 571 | 625 | 439 | 258 | " | Belgique |
| Германия | " | 74 | 65 | 86 | 162 | 169 | 1,866 | 1,508 | 1,518 | 2,235 | 1,963 | " | Allemagne |
| Полша | " | 5 | 1 | 1 | — | 23 | 69 | 19 | 6 | — | 282 | " | Pologne |
| Франция | " | 88 | 50 | 34 | 35 | 12 | 2,214 | 1,054 | 604 | 519 | 187 | " | France |
| Холандия | " | 169 | 133 | 131 | 165 | 157 | 2,924 | 2,161 | 1,807 | 2,183 | 1,954 | " | Hollande |
| Чехославия | " | 139 | 119 | 144 | 154 | 38 | 3,654 | 2,793 | 2,804 | 2,712 | 606 | " | Tchécoslovaquie |
| Югославия | " | — | 2 | 15 | 20 | 25 | — | 47 | 330 | 318 | 392 | " | Yougoslavie |

276 и 277. Бенгалско, мадраско и др. подобни синила — *Indigo bengale, madras et autres pareils*

| Всичко . . . | тона | 26 | 18 | 32 | 30 | 28 | 5,840 | 3,656 | 5,939 | 5,525 | 4,692 | тон. | Total |
|----------------------|------|----|----|----|----|----|-------|-------|-------|-------|-------|------|-----------------|
| Германия | " | 19 | 11 | 25 | 25 | 24 | 4,174 | 2,237 | 4,823 | 4,572 | 4,087 | " | Allemagne |
| Италия | " | 2 | 1 | 1 | — | 0 | 495 | 183 | 166 | — | 16 | " | Italie |
| Франция | " | 0 | 0 | 1 | 2 | 1 | 0 | 41 | 122 | 285 | 122 | " | France |
| Чехославия | " | — | 0 | — | — | — | — | 40 | — | — | — | " | Tchécoslovaquie |
| Швейцария | " | 5 | 5 | 5 | 4 | 3 | 1,081 | 1,114 | 823 | 630 | 465 | " | Suisse |

278. Ултрамаринъ — *Outremer*

| Всичко . . . | тона | 210 | 97 | 193 | 156 | 53 | 3,680 | 2,067 | 3,867 | 3,421 | 1,224 | тон. | Total |
|----------------------|------|-----|----|-----|-----|----|-------|-------|-------|-------|-------|------|-----------------|
| Австрия | " | 43 | 25 | 33 | 26 | 8 | 863 | 670 | 747 | 601 | 152 | " | Autriche |
| Англия | " | 1 | 1 | — | 0 | 1 | 16 | 32 | — | 0 | 46 | " | Angleterre |
| Белгия | " | 134 | 51 | 92 | 63 | 22 | 2,171 | 958 | 1,758 | 1,469 | 501 | " | Belgique |
| Германия | " | 8 | 1 | 5 | 3 | 2 | 159 | 16 | 96 | 70 | 70 | " | Allemagne |
| Франция | " | 1 | 3 | 6 | 0 | 0 | 21 | 57 | 101 | 0 | 3 | " | France |
| Холандия | " | 17 | 6 | 7 | 13 | — | 321 | 119 | 144 | 288 | — | " | Hollande |
| Чехославия | " | 4 | 11 | 47 | 51 | 20 | 80 | 216 | 953 | 983 | 453 | " | Tchécoslovaquie |

281. Анилинови, ализаринови и други органически, изкуствени бои, неприготвени за прѣко употребление — *Couleurs d'aniline, d'alizarine et autres couleurs artificielles organiques, non préparées pour usage immédiat*

| Всичко . . . | тона | 441 | 267 | 380 | 377 | 278 | 81,242 | 47,577 | 70,081 | 76,548 | 57,253 | тон. | Total |
|----------------------|------|-----|-----|-----|-----|-----|--------|--------|--------|--------|--------|------|-----------------|
| Австрия | " | 2 | 1 | 2 | 3 | 1 | 319 | 124 | 149 | 302 | 102 | " | Autriche |
| Англия | " | 4 | 1 | 2 | 1 | 1 | 893 | 177 | 247 | 203 | 63 | " | Angleterre |
| Белгия | " | 0 | 0 | 0 | 5 | 4 | 4 | 23 | 79 | 1,255 | 590 | " | Belgique |
| Германия | " | 235 | 158 | 258 | 230 | 196 | 42,655 | 27,601 | 46,472 | 47,060 | 38,218 | " | Allemagne |
| Италия | " | 66 | 15 | 18 | 2 | 4 | 10,145 | 1,970 | 1,866 | 586 | 992 | " | Italie |
| Съед.-Щати | " | — | 0 | 0 | 8 | 0 | — | 0 | 42 | 1,925 | 5 | " | Etats-Unis |
| Франция | " | 8 | 3 | 6 | 9 | 8 | 1,288 | 386 | 946 | 1,658 | 1,364 | " | France |
| Холандия | " | 24 | 10 | 2 | 5 | 0 | 2,486 | 1,526 | 453 | 770 | 3 | " | Hollande |
| Чехославия | " | 13 | 10 | 8 | 21 | 3 | 1,984 | 1,133 | 798 | 1,868 | 444 | " | Tchécoslovaquie |
| Швейцария | " | 88 | 67 | 85 | 92 | 63 | 21,194 | 14,140 | 19,826 | 20,734 | 15,470 | " | Suisse |

291. Бои минерални, особено непоименовани — *Couleurs minérales, non dénommées spécialement*

| Всичко . . . | тона | 439 | 332 | 231 | 155 | 74 | 5,210 | 4,046 | 3,475 | 2,839 | 1,491 | тон. | Total |
|----------------------|------|-----|-----|-----|-----|----|-------|-------|-------|-------|-------|------|-----------------|
| Австрия | " | 100 | 54 | 54 | 14 | 7 | 1,293 | 879 | 643 | 302 | 146 | " | Autriche |
| Белгия | " | 8 | 14 | 8 | 0 | 0 | 94 | 151 | 90 | 4 | 0 | " | Belgique |
| Германия | " | 215 | 218 | 112 | 103 | 53 | 2,458 | 2,400 | 1,818 | 1,996 | 1,211 | " | Allemagne |
| Италия | " | 0 | 9 | — | 0 | — | 0 | 100 | — | 3 | — | " | Italie |
| Унгария | " | 49 | 1 | 3 | 2 | — | 506 | 28 | 26 | 17 | — | " | Hongrie |
| Франция | " | 25 | 11 | 12 | 12 | 8 | 229 | 151 | 110 | 138 | 86 | " | France |
| Холандия | " | 9 | 3 | 8 | 12 | — | 218 | 109 | 278 | 220 | — | " | Hollande |
| Чехославия | " | 29 | 20 | 17 | 4 | 2 | 339 | 197 | 274 | 47 | 16 | " | Tchécoslovaquie |

293. Особено непоименовани екстракти и вещества за джбене на кожи — *Extraits et matières pour le tannage des peaux, non dénommées spécialement*

| Всичко . . . | тона | 572 | 779 | 817 | 403 | 243 | 8,390 | 10,378 | 9,327 | 4,384 | 2,795 | тон. | Total |
|---------------------|------|-----|-----|-----|-----|-----|-------|--------|-------|-------|-------|------|-------------|
| Англия | " | 17 | 21 | 14 | 48 | 10 | 290 | 365 | 157 | 479 | 100 | " | Angleterre |
| Белгия | " | 0 | 17 | 17 | — | — | 0 | 196 | 190 | — | — | " | Belgique |
| Германия | " | 63 | 71 | 67 | 29 | 122 | 1,095 | 967 | 709 | 275 | 1,424 | " | Allemagne |
| Италия | " | 23 | 251 | 32 | — | — | 361 | 3,397 | 413 | — | — | " | Italie |
| Турция | " | 120 | 246 | 533 | 302 | 106 | 1,828 | 3,170 | 6,103 | 3,410 | 1,230 | " | Turquie |
| Франция | " | 264 | 138 | 122 | 20 | — | 3,464 | 1,718 | 1,397 | 176 | — | " | France |
| Холандия | " | 6 | 0 | 12 | 5 | 5 | 144 | 10 | 135 | 44 | 41 | " | Hollande |
| Югославия | " | 60 | 35 | — | — | — | 770 | 527 | — | — | — | " | Yougoslavie |

294. Лакове и политури — *Laques et vernis*

| Всичко . . . | тона | 42 | 35 | 43 | 24 | 21 | 4,918 | 3,558 | 3,656 | 2,188 | 1,856 | тон. | Total |
|----------------------|------|----|----|----|----|----|-------|-------|-------|-------|-------|------|-----------------|
| Австрия | " | 19 | 12 | 14 | 6 | 6 | 2,401 | 1,490 | 1,369 | 751 | 618 | " | Autriche |
| Англия | " | 1 | 4 | 11 | 1 | 4 | 93 | 356 | 805 | 50 | 436 | " | Angleterre |
| Германия | " | 16 | 13 | 14 | 15 | 7 | 1,710 | 1,252 | 1,182 | 1,190 | 582 | " | Allemagne |
| Италия | " | 1 | 0 | 0 | 0 | 2 | 59 | 4 | 14 | 6 | 128 | " | Italie |
| Франция | " | 3 | 2 | 1 | 1 | 1 | 318 | 124 | 55 | 99 | 70 | " | France |
| Чехославия | " | 2 | 1 | 0 | 0 | 0 | 150 | 130 | 40 | 7 | 5 | " | Tchécoslovaquie |

Вносъ на по-важнитѣ видове стоки по държави Importations des principales espèces de marchandises par pays

(Продължение)

(Suite)

| Мѣсто- произхождение (по-важни дър- жави) | Единица мѣрка | 1929 | 1930 | 1931 | 1932 | 1933 | 1929 | 1930 | 1931 | 1932 | 1933 | Unité de mesure | Provenance (principaux pays) |
|--|------------------|-----------------------|------|------|------|------|---|------|------|------|------|--------------------|---------------------------------|
| | | Количество — Quantité | | | | | Стойностъ въ хиляди лева Valeur en milliers de lévas | | | | | | |

XII. Смоли, гуми, минерални масла, лепила и издѣлия — Résines, gommés, huiles minérales, matières collantes et ouvrages

299. Асфалтъ (зифтъ) на прѣсть или камъкъ, битумъ и китъ — Asphalte en terre ou en pierre; bitum et mastïc en asphalte

| Всичко . . | тона | 422 | 252 | 2,630 | 296 | 1,261 | 2,813 | 2,257 | 8,151 | 1,583 | 4,621 | ton. | Total |
|----------------------|------|-----|-----|-------|-----|-------|-------|-------|-------|-------|-------|------|-----------------|
| Австрия | " | 162 | 49 | 101 | 58 | 33 | 972 | 385 | 568 | 224 | 151 | " | Autriche |
| Англия | " | 4 | 14 | 362 | 47 | — | 41 | 194 | 2,590 | 369 | — | " | Angleterre |
| Германия | " | 129 | 107 | 1,053 | 90 | 1,112 | 958 | 947 | 2,479 | 587 | 3,677 | " | Allemagne |
| Ромъния | " | 72 | 11 | 23 | 63 | 90 | 254 | 22 | 59 | 252 | 632 | " | Roumanie |
| Холандия | " | 18 | 0 | 1 | 5 | 10 | 100 | 6 | 13 | 23 | 36 | " | Hollande |
| Чехославия | " | 2 | 2 | 1,077 | 28 | 13 | 16 | 14 | 2,353 | 82 | 102 | " | Tchécoslovaquie |
| Швейцария | " | — | 17 | 6 | — | — | — | 147 | 33 | — | — | " | Suisse |

301. Колофонъ (чамъ-санжъ) — Résine de pin (colophone)

| Всичко . . | тона | 241 | 198 | 260 | 325 | 375 | 3,655 | 2,316 | 2,105 | 2,372 | 2,727 | ton. | Total |
|--------------------|------|-----|-----|-----|-----|-----|-------|-------|-------|-------|-------|------|------------|
| Англия | " | — | 11 | 17 | — | — | — | 126 | 190 | — | — | " | Angleterre |
| Белгия | " | 7 | — | — | 8 | — | 105 | — | — | 65 | — | " | Belgique |
| Германия | " | 36 | 11 | 10 | 40 | 195 | 694 | 228 | 121 | 373 | 1,443 | " | Allemagne |
| Гърция | " | 112 | 131 | 174 | 200 | 166 | 1,410 | 1,292 | 1,157 | 1,263 | 1,134 | " | Grèce |
| Испания | " | — | 2 | — | 2 | 5 | — | 25 | — | 20 | 51 | " | Espagne |
| Франция | " | 29 | 30 | 34 | 51 | 5 | 447 | 471 | 328 | 455 | 53 | " | France |
| Холандия | " | 57 | 10 | 16 | 10 | 3 | 997 | 149 | 195 | 100 | 33 | " | Hollande |

309 б. Газолю — Gazool

| Всичко . . | тона | 24,784 | 24,657 | 23,907 | 24,205 | 22,551 | 49,839 | 46,803 | 28,110 | 20,397 | 21,948 | ton. | Total |
|-------------------|------|--------|--------|--------|--------|--------|--------|--------|--------|--------|--------|------|------------|
| Ромъния | " | 22,166 | 22,173 | 23,651 | 18,535 | 19,084 | 44,564 | 41,753 | 27,854 | 14,590 | 18,532 | " | Roumanie |
| Русия | " | 2,572 | 2,356 | 256 | 3,295 | 2,859 | 5,146 | 4,807 | 256 | 3,483 | 2,907 | " | Russie |
| Съединени-Щати | " | 36 | 72 | — | — | — | 72 | 144 | — | — | — | " | Etats-Unis |
| Турция | " | — | — | — | 2,374 | 458 | — | — | — | 2,323 | 390 | " | Turquie |

309 в. Пакура — Pacoura

| Всичко . . | тона | 7,305 | 6,982 | 5,244 | 4,255 | 7,085 | 7,892 | 7,274 | 3,231 | 2,851 | 3,896 | ton. | Total |
|--------------------|------|-------|-------|-------|-------|-------|-------|-------|-------|-------|-------|------|-----------|
| Германия | " | — | — | 32 | — | — | — | — | 41 | — | — | " | Allemagne |
| Ромъния | " | 7,305 | 6,982 | 5,212 | 4,255 | 7,085 | 7,892 | 7,274 | 3,190 | 2,851 | 3,896 | " | Roumanie |

309 г. Масла минерални смазочни — Huiles minérales, lubrifiantes

| Всичко . . | тона | 8,046 | 6,899 | 7,563 | 4,275 | 3,640 | 60,032 | 55,918 | 41,756 | 28,094 | 21,686 | ton. | Total |
|---------------------|------|-------|-------|-------|-------|-------|--------|--------|--------|--------|--------|------|-------------|
| Австрия | " | 19 | 5 | 7 | 9 | 29 | 308 | 76 | 114 | 173 | 297 | " | Autriche |
| Англия | " | 106 | 17 | 65 | 53 | 55 | 1,798 | 285 | 808 | 606 | 761 | " | Angleterre |
| Белгия | " | 78 | 152 | 197 | 235 | 87 | 1,268 | 2,210 | 2,294 | 2,902 | 868 | " | Belgique |
| Германия | " | 703 | 762 | 637 | 716 | 474 | 10,070 | 11,773 | 9,083 | 7,355 | 4,904 | " | Allemagne |
| Полша | " | — | — | — | — | 62 | — | — | — | — | 1,645 | " | Pologne |
| Ромъния | " | 6,455 | 5,616 | 6,302 | 2,763 | 2,506 | 37,423 | 35,054 | 22,431 | 9,311 | 8,180 | " | Roumanie |
| Съединени-Щати | " | 317 | 274 | 240 | 213 | 75 | 4,464 | 5,003 | 4,131 | 4,260 | 2,463 | " | Etats-Unis |
| Турция | " | 83 | 2 | 10 | 169 | 249 | 806 | 12 | 68 | 1,344 | 1,487 | " | Turquie |
| Франция | " | 69 | 37 | 25 | 41 | 3 | 1,221 | 674 | 392 | 224 | 49 | " | France |
| Югославия | " | 22 | 33 | 75 | 55 | 17 | 469 | 779 | 2,365 | 1,675 | 324 | " | Yougoslavie |

310 а. Петролю рафиниранъ — Pétrole raffiné

| Всичко . . | тона | 32,998 | 30,140 | 29,526 | 23,683 | 25,341 | 96,361 | 84,555 | 43,401 | 23,302 | 26,952 | ton. | Total |
|--------------------|------|--------|--------|--------|--------|--------|--------|--------|--------|--------|--------|------|------------|
| Германия | " | 6 | 121 | 50 | — | — | 17 | 1,774 | 77 | — | — | " | Allemagne |
| Ромъния | " | 29,347 | 26,957 | 29,389 | 18,534 | 21,970 | 85,404 | 73,532 | 43,151 | 17,749 | 23,303 | " | Roumanie |
| Русия | " | 3,574 | 3,062 | — | 2,115 | 2,903 | 10,722 | 9,249 | — | 2,368 | 3,163 | " | Russie |
| Съединени-Щати | " | 42 | — | — | — | — | 125 | — | — | — | — | " | Etats-Unis |
| Турция | " | 8 | — | — | 3,034 | 468 | 0 | — | — | 3,185 | 486 | " | Turquie |

310 б. Бензинъ и газолинъ — Benzine et gazoline

| Всичко . . | тона | 11,426 | 10,434 | 8,873 | 8,219 | 7,272 | 67,731 | 59,789 | 30,291 | 20,057 | 16,051 | ton. | Total |
|---------------------|------|--------|--------|-------|-------|-------|--------|--------|--------|--------|--------|------|-------------|
| Германия | " | 0 | 24 | — | 0 | 10 | 0 | 143 | — | 0 | 30 | " | Allemagne |
| Ромъния | " | 10,119 | 9,346 | 8,332 | 6,524 | 6,416 | 59,885 | 53,010 | 28,668 | 15,738 | 13,904 | " | Roumanie |
| Русия | " | 1,235 | 1,050 | 527 | 1,065 | 724 | 7,414 | 6,384 | 1,581 | 2,873 | 1,852 | " | Russie |
| Съединени-Щати | " | 36 | — | — | — | — | 217 | — | — | — | — | " | Etats-Unis |
| Турция | " | — | — | — | 630 | 122 | — | — | — | 1,446 | 265 | " | Turquie |
| Франция | " | 34 | 5 | — | — | — | 207 | 32 | — | — | — | " | France |
| Югославия | " | — | 9 | — | — | — | — | 218 | — | — | — | " | Yougoslavie |

XIII. Масла растителни, тлъстини, воскъ и произведения отъ тѣхъ — Huiles végétales, graisses, cire et leurs produits

319 а. Масло лено (безиръ) — Huile de lin

| Всичко . . | тона | 735 | 614 | 613 | 453 | 319 | 19,549 | 18,205 | 10,476 | 5,595 | 4,007 | ton. | Total |
|--------------------|------|-----|-----|-----|-----|-----|--------|--------|--------|-------|-------|------|------------|
| Австрия | " | 2 | 6 | 0 | 1 | 1 | 61 | 194 | 21 | 15 | 14 | " | Autriche |
| Англия | " | 87 | 33 | 50 | 67 | 16 | 2,368 | 1,003 | 906 | 852 | 184 | " | Angleterre |
| Белгия | " | — | 5 | — | — | — | — | 193 | — | — | — | " | Belgique |
| Германия | " | 8 | 4 | 3 | 22 | 52 | 232 | 147 | 90 | 327 | 665 | " | Allemagne |
| Холандия | " | 636 | 565 | 557 | 363 | 249 | 16,823 | 16,650 | 9,396 | 4,395 | 3,123 | " | Hollande |

321 а. Палмово и кокосово масла, за индустрия — Huile de palme et de coco, pour usage industriel

| Всичко . . | тона | 1,920 | 1,342 | 1,605 | 1,349 | 1,520 | 49,868 | 27,824 | 25,703 | 19,749 | 18,580 | ton. | Total |
|--------------------|------|-------|-------|-------|-------|-------|--------|--------|--------|--------|--------|------|------------|
| Австрия | " | 20 | — | 20 | — | — | — | — | 245 | — | — | " | Autriche |
| Англия | " | 147 | 163 | 424 | 319 | 106 | 3,861 | 3,290 | 6,120 | 4,863 | 1,490 | " | Angleterre |
| Белгия | " | 3 | 10 | 17 | 67 | 209 | 89 | 197 | 281 | 953 | 2,632 | " | Belgique |
| Германия | " | 43 | 1 | 11 | 158 | 746 | 1,091 | 35 | 194 | 2,331 | 8,986 | " | Allemagne |
| Дания | " | 13 | — | — | — | — | 349 | — | — | — | — | " | Danemark |
| Египетъ | " | — | 20 | — | — | 20 | — | 456 | — | — | 215 | " | Egypte |
| Индия | " | 58 | 10 | 20 | 20 | — | 1,478 | 235 | 287 | 274 | — | " | Inde |
| Италия | " | 40 | 81 | 5 | 41 | — | 1,016 | 1,678 | 94 | 566 | — | " | Italie |
| Колумбия | " | 129 | 35 | 35 | 14 | — | 3,304 | 754 | 631 | 174 | — | " | Colombie |
| Франция | " | 328 | 93 | 41 | 16 | — | 9,034 | 2,118 | 610 | 239 | — | " | France |
| Холандия | " | 19 | 17 | 20 | 39 | 10 | 527 | 326 | 229 | 516 | 139 | " | Hollande |
| Цейлонъ | " | 1,067 | 913 | 986 | 676 | 429 | 27,427 | 18,736 | 16,633 | 9,832 | 5,119 | " | Ceylon |

Вносъ на по-важнитѣ видове стоки по държави
Importations des principales espèces de marchandises par pays

(Продължение)

(Suite)

| Мѣсто- произхождение (по-важни дър- жави) | Единица мѣрка | 1929 | 1930 | 1931 | 1932 | 1933 | 1929 | 1930 | 1931 | 1932 | 1933 | Unité de mesure | Provenance (principaux pays) |
|--|------------------|-----------------------|------|------|------|------|--|------|------|------|------|--------------------|---------------------------------|
| | | Количество — Quantité | | | | | Стойностъ въ хиляди лева Valeur en milliers des lévas | | | | | | |

322. Масло дървено въ едри сждове — Huile d'olives en grands vases

| Всичко | тона | 215 | 217 | 210 | 191 | 85 | 10,146 | 7,272 | 6,934 | 5,534 | 2,011 | ton. | Total |
|-------------------|------|-----|-----|-----|-----|----|--------|-------|-------|-------|-------|------|---------|
| Гърция | " | 171 | 208 | 202 | 133 | 81 | 8,012 | 6,930 | 6,672 | 3,586 | 1,900 | " | Grèce |
| Италия | " | 7 | 1 | 2 | 7 | 1 | 284 | 25 | 95 | 251 | 40 | " | Italie |
| Турция | " | 29 | 3 | 2 | 42 | 2 | 1,394 | 100 | 76 | 1,373 | 45 | " | Turquie |
| Франция | " | 8 | 5 | 1 | 9 | 0 | 446 | 212 | 43 | 323 | 6 | " | France |

327—331. Масла какаово и бадемово — Huiles de cacao et d'amandes

| Всичко | тона | 103 | 91 | 73 | 121 | 69 | 9,618 | 7,064 | 3,918 | 4,404 | 2,688 | ton. | Total |
|--------------------|------|-----|----|----|-----|----|-------|-------|-------|-------|-------|------|------------|
| Австрия | " | 5 | 5 | 3 | 0 | — | 507 | 376 | 156 | 8 | — | " | Autriche |
| Англия | " | — | — | 0 | 25 | — | — | — | 0 | 637 | — | " | Angleterre |
| Германия | " | 5 | 5 | 3 | 1 | 29 | 414 | 389 | 205 | 43 | 1,065 | " | Allemagne |
| Холандия | " | 92 | 80 | 66 | 88 | 40 | 8,581 | 6,278 | 3,522 | 3,425 | 1,623 | " | Hollande |

332. Масло рициново за индустрия — Huile de ricin à l'usage de l'industrie

| Всичко | тона | 47 | 24 | 72 | 59 | 39 | 1,455 | 677 | 1,719 | 1,176 | 721 | ton. | Total |
|--------------------|------|----|----|----|----|----|-------|-----|-------|-------|-----|------|-----------|
| Белгия | " | 20 | 10 | 19 | 18 | 4 | 624 | 264 | 436 | 353 | 87 | " | Belgique |
| Германия | " | — | 0 | 3 | 6 | 22 | — | 12 | 93 | 135 | 388 | " | Allemagne |
| Франция | " | 15 | 14 | 47 | 35 | 7 | 488 | 400 | 1,133 | 688 | 128 | " | France |

334. Рибя мазь, дегра и др. масти, употребявани въ кожарството — Graisse de poissons, dégras et autres graisses à l'usage de la peausserie

| Всичко | тона | 204 | 37 | 301 | 404 | 298 | 3,514 | 710 | 4,529 | 4,410 | 3,114 | ton. | Total |
|--------------------|------|-----|----|-----|-----|-----|-------|-----|-------|-------|-------|------|------------|
| Англия | " | 3 | — | 119 | 61 | 1 | 41 | — | 1,823 | 720 | 12 | " | Angleterre |
| Германия | " | 58 | 5 | 34 | 92 | 207 | 931 | 71 | 491 | 1,015 | 2,158 | " | Allemagne |
| Италия | " | — | 2 | 10 | 10 | — | — | 33 | 156 | 112 | — | " | Italie |
| Норвегия | " | 49 | 2 | 61 | 20 | — | 1,125 | 44 | 961 | 197 | — | " | Norvège |
| Франция | " | 26 | 9 | 18 | 8 | — | 381 | 130 | 219 | 77 | — | " | France |
| Япония | " | — | — | 46 | 162 | 81 | — | — | 686 | 1,759 | 852 | " | Japon |

335. Лоѣ животинска за индустрия — Sulf d'animaux à l'usage de l'industrie

| Всичко | тона | 441 | 217 | 196 | 135 | 2 | 12,884 | 5,305 | 3,349 | 1,788 | 31 | ton. | Total |
|----------------------|------|-----|-----|-----|-----|---|--------|-------|-------|-------|----|------|-----------------|
| Австрия | " | 47 | 66 | 44 | — | — | 1,473 | 1,775 | 836 | — | — | " | Autriche |
| Англия | " | 41 | 29 | 55 | 51 | 2 | 1,251 | 810 | 936 | 762 | 31 | " | Angleterre |
| Германия | " | 16 | 13 | — | 26 | — | 533 | 276 | — | 362 | — | " | Allemagne |
| Дания | " | 10 | 7 | — | — | — | 276 | 147 | — | — | — | " | Danemark |
| Норвегия | " | 30 | 8 | — | — | — | 749 | 177 | — | — | — | " | Norvège |
| Франция | " | 34 | 25 | 19 | — | — | 977 | 600 | 292 | — | — | " | France |
| Холандия | " | 104 | 38 | 11 | — | — | 3,139 | 900 | 201 | — | — | " | Hollande |
| Чехославия | " | — | 1 | — | — | — | — | 32 | — | — | — | " | Tchécoslovaquie |
| Швейцария | " | 8 | 4 | — | — | — | 204 | 90 | — | — | — | " | Suisse |
| Япония | " | 51 | 15 | 41 | 56 | — | 1,340 | 275 | 691 | 645 | — | " | Japon |

336 а. Масло моруново за пиене — Huile de foie de morue à boire.

| Всичко | тона | 107 | 86 | 61 | 83 | 85 | 4,155 | 3,256 | 2,011 | 1,651 | 1,951 | ton. | Total |
|--------------------|------|-----|----|----|----|----|-------|-------|-------|-------|-------|------|-----------|
| Германия | " | 4 | — | — | 2 | 72 | 161 | — | — | 53 | 1,675 | " | Allemagne |
| Норвегия | " | 64 | 83 | 59 | 79 | 11 | 2,480 | 3,149 | 1,940 | 1,580 | 241 | " | Norvège |
| Холандия | " | 22 | 1 | 2 | — | — | 838 | 18 | 71 | — | — | " | Hollande |

336 б. Масла и масти животински за индустрия, особено непоименовани; масти киселини — Huiles et graisses animales à l'usage de l'industrie, spécialement non dénommées; acides de graisse

| Всичко | тона | 960 | 753 | 567 | 276 | 275 | 22,866 | 16,183 | 9,792 | 4,335 | 3,538 | ton. | Total |
|--------------------|------|-----|-----|-----|-----|-----|--------|--------|-------|-------|-------|------|------------|
| Австрия | " | 16 | 19 | 7 | — | — | 386 | 513 | 161 | — | — | " | Autriche |
| Англия | " | 89 | 71 | 126 | 157 | 1 | 2,199 | 1,509 | 2,092 | 2,372 | 28 | " | Angleterre |
| Белгия | " | — | 1 | 26 | 1 | 7 | — | 31 | 419 | 29 | 130 | " | Belgique |
| Германия | " | 279 | 445 | 374 | 94 | 244 | 6,478 | 9,162 | 6,462 | 1,404 | 3,051 | " | Allemagne |
| Дания | " | 1 | 6 | 1 | — | — | 19 | 135 | 8 | — | — | " | Danemark |
| Холандия | " | 459 | 156 | 15 | 8 | 20 | 10,846 | 3,592 | 380 | 206 | 270 | " | Hollande |
| Швеция | " | — | 5 | — | — | — | — | 113 | — | — | — | " | Suède |
| Япония | " | 42 | 12 | — | — | — | 1,036 | 214 | — | — | — | " | Japon |

340 а. Парафинъ, церезинъ и озокеритъ — Paraffine, cérésine et ozokérite

| Всичко | тона | 497 | 176 | 287 | 252 | 322 | 7,597 | 2,323 | 3,466 | 2,614 | 3,593 | ton. | Total |
|--------------------------|------|-----|-----|-----|-----|-----|-------|-------|-------|-------|-------|------|------------|
| Англия | " | 93 | — | 3 | 0 | — | 1,441 | — | 28 | 3 | — | " | Angleterre |
| Германия | " | 172 | 118 | 185 | 60 | 8 | 2,713 | 1,623 | 2,334 | 689 | 166 | " | Allemagne |
| Ромъния | " | 70 | 45 | 51 | 86 | 157 | 962 | 506 | 523 | 873 | 1,757 | " | Roumanie |
| Съединени-Щати | " | 140 | 13 | 31 | 69 | 25 | 2,017 | 186 | 348 | 675 | 257 | " | Etats-Unis |
| Турция | " | 0 | — | 15 | 36 | 109 | 1 | — | 174 | 366 | 1,106 | " | Turquie |

341 а. Воскъ пчеленъ и изкуствени восъчни питу за пчели — Cire d'abeilles et gâteaux de cire artificiels

| Всичко | тона | 184 | 144 | 183 | 121 | 146 | 21,894 | 14,899 | 14,471 | 7,905 | 7,283 | ton. | Total |
|--------------------|------|-----|-----|-----|-----|-----|--------|--------|--------|-------|-------|------|------------|
| Австрия | " | 10 | 4 | 13 | — | 0 | 1,122 | 452 | 966 | — | 3 | " | Autriche |
| Англия | " | — | 10 | — | 0 | 0 | — | 978 | — | 10 | 5 | " | Angleterre |
| Германия | " | 26 | 1 | 1 | 2 | 2 | 3,177 | 187 | 161 | 186 | 158 | " | Allemagne |
| Турция | " | 148 | 129 | 151 | 119 | 144 | 17,516 | 13,276 | 12,161 | 7,684 | 7,097 | " | Turquie |
| Франция | " | 1 | 0 | 0 | 0 | 0 | 78 | 7 | 6 | 17 | 20 | " | France |

Вносъ на по-важнитѣ видове стоки по държави
Importations des principales espèces de marchandises par pays

(Продължение)

(Suite)

| Мѣсто-произхождение (по-важни държави) | Единица мѣрка | 1929 | 1930 | 1931 | 1932 | 1933 | 1929 | 1930 | 1931 | 1932 | 1933 | Unité de mesure | Provenance (principaux pays) |
|---|---------------|-----------------------|------|------|------|------|---|------|------|------|------|-----------------|---------------------------------|
| | | Количество — Quantité | | | | | Стойность въ хиляди лева Valeur en milliers de lévas | | | | | | |

346 а. Сапунъ за пране и миене, съ изключение на парфюмирания — Savons à blanchir et à laver, excepté le parfumé

| Всичко . . . | тона | 580 | 248 | 169 | 97 | 88 | 16,304 | 6,781 | 4,458 | 2,594 | 2,493 | ton. | Total |
|----------------------|------|-----|-----|-----|----|----|--------|-------|-------|-------|-------|------|-----------------|
| Австрия | " | 1 | 2 | 0 | — | — | 29 | 53 | 0 | — | — | " | Autriche |
| Англия | " | 155 | 117 | 137 | 97 | 74 | 5,109 | 3,720 | 3,754 | 2,564 | 2,077 | " | Angleterre |
| Белгия | " | 1 | 3 | 2 | — | — | 32 | 71 | 34 | — | — | " | Belgique |
| Германия | " | 10 | 0 | 0 | 0 | 14 | 372 | 2 | 0 | 30 | 416 | " | Allemagne |
| Гърция | " | 48 | 40 | 0 | — | — | 1,327 | 796 | 3 | — | — | " | Grèce |
| Франция | " | 351 | 85 | 31 | — | — | 8,966 | 2,112 | 663 | — | — | " | France |
| Холандия | " | 2 | — | — | — | — | 56 | — | — | — | — | " | Hollande |
| Чехославия | " | 12 | — | 0 | 0 | — | 407 | — | 1 | 0 | — | " | Tchécoslovaquie |

XIV. Вещества медицински и медикаменти — Matières médicinales et médicaments

355, 359—364, 368 и 369. Лѣкарства, медицински специалитети и вещества медицински, особено непоименовани — Médicaments, spécialités médicinales et matières pour usage médical, non dénommées spécialement

| Всичко . . . | тона | 138 | 140 | 125 | 135 | 107 | 75,879 | 71,743 | 56,054 | 60,336 | 48,364 | ton. | Total |
|----------------------|------|-----|-----|-----|-----|-----|--------|--------|--------|--------|--------|------|-----------------|
| Австрия | " | 2 | 5 | 2 | 3 | 2 | 786 | 1,346 | 1,019 | 1,044 | 966 | " | Autriche |
| Англия | " | 0 | 0 | 2 | 0 | 0 | 230 | 368 | 333 | 179 | 531 | " | Angleterre |
| Германия | " | 84 | 73 | 58 | 86 | 81 | 48,577 | 40,796 | 33,319 | 40,466 | 31,650 | " | Allemagne |
| Италия | " | 2 | 0 | 2 | 0 | 0 | 175 | 173 | 680 | 353 | 245 | " | Italie |
| Унгария | " | 2 | 1 | 4 | 2 | 1 | 1,804 | 1,204 | 2,487 | 1,482 | 1,767 | " | Hongrie |
| Франция | " | 35 | 46 | 45 | 27 | 7 | 8,745 | 6,137 | 5,710 | 4,749 | 2,045 | " | France |
| Холандия | " | 0 | 2 | 0 | 1 | 0 | 665 | 5,893 | 106 | 156 | 110 | " | Hollande |
| Чехославия | " | 1 | 1 | 1 | 4 | 3 | 554 | 362 | 498 | 375 | 341 | " | Tchécoslovaquie |
| Швейцария | " | 11 | 10 | 11 | 10 | 10 | 13,637 | 15,050 | 11,050 | 11,078 | 10,357 | " | Suisse |

356. Хининъ сулфурикъ и хидрохлорикъ — Quinine sulfurique et hydrochlorique

| Всичко . . . | тона | 4 | 1 | 4 | 1 | 3 | 7,734 | 1,086 | 6,536 | 2,086 | 6,834 | ton. | Total |
|---------------------|------|---|---|---|---|---|-------|-------|-------|-------|-------|------|-----------|
| Германия | " | 1 | — | 1 | — | 2 | 1,175 | — | 3,400 | — | 5,034 | " | Allemagne |
| Холандия | " | 1 | 1 | 1 | 1 | 1 | 1,770 | 336 | 1,100 | 2,086 | 1,800 | " | Hollande |
| Швейцария | " | 2 | 0 | 1 | — | — | 4,789 | 750 | 1,806 | — | — | " | Suisse |

XV. Парфюми, масла етерични, ароматични препарати и есенции — Parfumeries, huiles étheriques, préparations aromatiques et essences

376. Масла етерични и ароматични, фруктови есенции и ароматични естери — Huiles étheriques et aromatiques, essences de fruits et éthers aromatiques

| Всичко . . . | тона | 5 | 5 | 7 | 5 | 4 | 7,181 | 5,643 | 7,023 | 4,235 | 2,877 | ton. | Total |
|---------------------|------|---|---|---|---|---|-------|-------|-------|-------|-------|------|------------|
| Англия | " | 0 | 0 | 0 | 0 | 0 | 275 | 127 | 219 | 42 | 8 | " | Angleterre |
| Германия | " | 1 | 2 | 4 | 2 | 3 | 2,323 | 1,994 | 2,620 | 1,502 | 1,048 | " | Allemagne |
| Франция | " | 1 | 1 | 1 | 1 | 1 | 1,790 | 1,443 | 2,114 | 1,176 | 1,160 | " | France |
| Холандия | " | 1 | 1 | 0 | 1 | 0 | 965 | 628 | 592 | 483 | 252 | " | Hollande |
| Швейцария | " | 1 | 1 | 1 | 1 | 0 | 1,191 | 1,208 | 1,177 | 992 | 391 | " | Suisse |

XVI. Камъни, земи, стъкла и издѣлия — Pierres, terres, verres et ouvrages

392. Гипсъ суровъ или печенъ — Plâtre brut ou cuit

| Всичко . . . | тона | 4,539 | 2,578 | 720 | 221 | 58 | 3,910 | 2,150 | 986 | 344 | 171 | ton. | Total |
|----------------------|------|-------|-------|-----|-----|----|-------|-------|-----|-----|-----|------|-----------------|
| Австрия | " | 11 | 95 | 30 | 1 | 0 | 17 | 190 | 60 | 1 | 0 | " | Autriche |
| Германия | " | 302 | 173 | 174 | 110 | 57 | 879 | 662 | 635 | 290 | 170 | " | Allemagne |
| Чехославия | " | 15 | 0 | 105 | 30 | — | 14 | 0 | 60 | 12 | — | " | Tchécoslovaquie |
| Швейцария | " | 186 | — | 0 | — | — | 112 | — | 0 | — | — | " | Suisse |
| Югославия | " | 4,000 | 2,310 | 407 | 75 | — | 2,827 | 1,295 | 219 | 30 | — | " | Yougoslavie |

394 в. Доломитъ, талкъ, стеатитъ, слюда и др. *) — Dolomite, talc, stéatite, mica et autres *)

| Всичко . . . | тона | 670 | 654 | 326 | 426 | 283 | 2,811 | 2,948 | 1,670 | 1,745 | 940 | ton. | Total |
|----------------------|------|-----|-----|-----|-----|-----|-------|-------|-------|-------|-----|------|-----------------|
| Австрия | " | 239 | 262 | 39 | 83 | 26 | 1,130 | 1,233 | 193 | 262 | 131 | " | Autriche |
| Германия | " | 179 | 170 | 164 | 248 | 167 | 879 | 980 | 903 | 973 | 430 | " | Allemagne |
| Дания | " | — | — | 3 | — | — | — | — | 65 | — | — | " | Danemark |
| Италия | " | 14 | 10 | 22 | 27 | 29 | 108 | 56 | 122 | 166 | 176 | " | Italie |
| Ромъния | " | 30 | 0 | 39 | 42 | 50 | 46 | 0 | 90 | 102 | 102 | " | Roumanie |
| Унгария | " | 36 | 86 | 20 | 1 | 3 | 131 | 237 | 43 | 4 | 7 | " | Hongrie |
| Франция | " | 12 | 25 | 5 | 2 | 1 | 69 | 103 | 109 | 132 | 7 | " | France |
| Чехославия | " | 103 | 73 | 33 | 12 | 7 | 188 | 184 | 124 | 37 | 15 | " | Tchécoslovaquie |

395. Тухли обикновени и огнеупорни — Briques ordinaires et réfractaires

| Всичко . . . | тона | 609 | 533 | 858 | 459 | 938 | 1,913 | 2,144 | 2,966 | 1,680 | 2,277 | ton. | Total |
|----------------------|------|-----|-----|-----|-----|-----|-------|-------|-------|-------|-------|------|-----------------|
| Белгия | " | 0 | — | 392 | — | — | 1 | — | 1,416 | — | — | " | Belgique |
| Германия | " | 178 | 75 | 77 | 365 | 845 | 596 | 346 | 361 | 1,328 | 1,958 | " | Allemagne |
| Унгария | " | — | 35 | 148 | 10 | 10 | — | 340 | 461 | 53 | 36 | " | Hongrie |
| Чехославия | " | 245 | 343 | 231 | 37 | 67 | 737 | 1,112 | 690 | 103 | 248 | " | Tchécoslovaquie |

402 а. Издѣлия порцеланови, всѣкакъв видъ — Ouvrages en porcelaine de toutes espèces

| Всичко . . . | тона | 289 | 157 | 78 | 154 | 11 | 9,887 | 5,248 | 3,410 | 6,174 | 758 | ton. | Total |
|----------------------|------|-----|-----|----|-----|----|-------|-------|-------|-------|-----|------|-----------------|
| Австрия | " | 2 | 4 | 1 | 1 | 0 | 149 | 186 | 64 | 82 | 14 | " | Autriche |
| Германия | " | 72 | 22 | 5 | 11 | 3 | 2,818 | 1,208 | 418 | 644 | 151 | " | Allemagne |
| Франция | " | 0 | 0 | 0 | 0 | 0 | 55 | 36 | 10 | 1 | 3 | " | France |
| Чехославия | " | 214 | 130 | 71 | 139 | 6 | 6,799 | 3,754 | 2,811 | 5,040 | 366 | " | Tchécoslovaquie |
| Япония | " | — | — | 0 | 3 | 2 | — | — | 39 | 363 | 189 | " | Japon |

*) За 1929 и 1930 год., включително, магнезитъ и азбестъ въ сурово състояние — Pour 1929 et 1930 inclusivement magnésite et asbeste à l'état brut.

Вносъ на по-важнитѣ видове стоки по държави
Importations des principales espèces de marchandises par pays

(Продължение)

(Suite)

| Мѣсто- произхождение (по-важни дър- жави) | Единица мѣрка | 1929 | 1930 | 1931 | 1932 | 1933 | 1929 | 1930 | 1931 | 1932 | 1933 | Unité de mesure | Provenance (principaux pays) |
|--|------------------|-----------------------|------|------|------|------|---|------|------|------|------|--------------------|---------------------------------|
| | | Количество — Quantité | | | | | Стойностъ въ хиляди лева Valeur en milliers de lévas | | | | | | |

403. Издѣлия отъ фаянсъ, всѣкакъвъ видъ — Ouvrages en faïence de toutes sortes

| Всичко . . | тона | 331 | 151 | 214 | 239 | 102 | 7,100 | 2,996 | 4,787 | 4,413 | 2,088 | ton. | Total |
|----------------------|------|-----|-----|-----|-----|-----|-------|-------|-------|-------|-------|------|-----------------|
| Австрия | " | 61 | 54 | 78 | 1 | 4 | 1,193 | 1,093 | 2,150 | 36 | 141 | " | Autriche |
| Англия | " | 4 | 0 | 4 | 0 | — | 104 | 2 | 109 | 1 | — | " | Angleterre |
| Германия | " | 123 | 49 | 91 | 167 | 35 | 2,890 | 964 | 1,746 | 2,715 | 655 | " | Allemagne |
| Полша | " | 5 | — | — | 5 | 37 | 100 | — | — | 113 | 789 | " | Pologne |
| Унгария | " | 69 | 17 | 15 | 26 | 26 | 1,375 | 368 | 279 | 544 | 479 | " | Hongrie |
| Франция | " | 2 | 1 | 0 | — | 0 | 61 | 29 | 5 | — | 0 | " | France |
| Чехославия | " | 67 | 28 | 25 | 39 | 1 | 1,368 | 526 | 485 | 990 | 23 | " | Tchécoslovaquie |

409 а, б. Стъкла за прозорци и стъклени плочи (обикновени и за огледала) — Verres à fenêtres et plaques en verre (ordinaires et pour glaces)

| Всичко . . | тона | 4,525 | 1,682 | 2,015 | 2,971 | 1,616 | 35,477 | 14,107 | 17,961 | 24,146 | 11,018 | ton. | Total |
|----------------------|------|-------|-------|-------|-------|-------|--------|--------|--------|--------|--------|------|-----------------|
| Австрия | " | 29 | 0 | — | — | — | 249 | 0 | — | — | — | " | Autriche |
| Англия | " | 61 | 5 | — | — | — | 430 | 41 | — | — | — | " | Angleterre |
| Белгия | " | 2,550 | 700 | 671 | 1,206 | 556 | 18,447 | 4,865 | 5,000 | 8,744 | 3,920 | " | Belgique |
| Германия | " | 22 | 30 | 18 | 7 | 258 | 231 | 472 | 227 | 194 | 1,973 | " | Allemagne |
| Полша | " | 237 | 46 | — | — | — | 1,894 | 411 | — | — | — | " | Pologne |
| Русия | " | — | — | 10 | 124 | 242 | — | — | 51 | 638 | 1,380 | " | Russie |
| Турция | " | — | — | 3 | 217 | 88 | — | — | 17 | 1,026 | 508 | " | Turquie |
| Чехославия | " | 1,601 | 901 | 1,314 | 1,417 | 472 | 14,037 | 8,314 | 12,656 | 13,443 | 3,237 | " | Tchécoslovaquie |

411 а и 412. Сѣдове и други стъклени издѣлия, обикновено или финно обработени — Vases et autres ouvrages en verre ordinairement ou finement ouvrés

| Всичко . . | тона | 565 | 165 | 151 | 138 | 65 | 27,816 | 11,646 | 9,819 | 8,300 | 4,542 | ton. | Total |
|----------------------|------|-----|-----|-----|-----|----|--------|--------|-------|-------|-------|------|-----------------|
| Австрия | " | 179 | 47 | 47 | 6 | 1 | 7,980 | 2,705 | 2,372 | 637 | 103 | " | Autriche |
| Белгия | " | 13 | 2 | 0 | 0 | 0 | 602 | 182 | 76 | 15 | 3 | " | Belgique |
| Германия | " | 232 | 57 | 30 | 40 | 34 | 12,294 | 5,680 | 3,352 | 3,140 | 2,747 | " | Allemagne |
| Ромъния | " | 2 | 13 | 2 | 0 | 0 | 86 | 457 | 83 | 7 | 1 | " | Roumanie |
| Унгария | " | 4 | 2 | 0 | 0 | 0 | 150 | 47 | 25 | 14 | 2 | " | Hongrie |
| Франция | " | 12 | 7 | 4 | 2 | 0 | 813 | 323 | 389 | 246 | 50 | " | France |
| Чехославия | " | 121 | 34 | 49 | 89 | 30 | 5,594 | 2,098 | 2,800 | 4,120 | 1,593 | " | Tchécoslovaquie |

411 б. Бутилки, бинляци и дамаджани — Bouteilles et dames-jeannes

| Всичко . . | тона | 810 | 354 | 71 | 195 | 253 | 10,440 | 4,755 | 784 | 1,994 | 2,625 | ton. | Total |
|----------------------|------|-----|-----|----|-----|-----|--------|-------|-----|-------|-------|------|-----------------|
| Австрия | " | 2 | 2 | 2 | 1 | 19 | 40 | 49 | 24 | 6 | 155 | " | Autriche |
| Германия | " | 128 | 84 | 5 | 7 | 199 | 1,699 | 1,131 | 75 | 88 | 2,023 | " | Allemagne |
| Ромъния | " | 1 | 1 | — | 0 | — | 14 | 12 | — | 0 | — | " | Roumanie |
| Унгария | " | 165 | 58 | 38 | 98 | — | 2,491 | 905 | 457 | 814 | — | " | Hongrie |
| Чехославия | " | 498 | 208 | 25 | 85 | 26 | 6,038 | 2,648 | 197 | 1,057 | 378 | " | Tchécoslovaquie |

417 а. Стъклени лампи и фенери — Lampes de verre et lanternes

| Всичко . . | тона | 0 | 55 | 119 | 129 | 53 | 0 | 1,906 | 4,219 | 4,255 | 1,588 | ton. | Total |
|----------------------|------|---|----|-----|-----|----|---|-------|-------|-------|-------|------|-----------------|
| Австрия | " | — | 19 | 24 | 11 | 0 | — | 634 | 831 | 342 | 9 | " | Autriche |
| Германия | " | — | 12 | 19 | 17 | 4 | — | 444 | 745 | 437 | 125 | " | Allemagne |
| Ромъния | " | — | 3 | 3 | — | — | — | 98 | 90 | — | — | " | Roumanie |
| Унгария | " | — | 0 | 0 | 3 | 8 | — | 1 | 2 | 82 | 223 | " | Hongrie |
| Чехославия | " | — | 21 | 73 | 97 | 41 | — | 722 | 2,544 | 3,334 | 1,231 | " | Tchécoslovaquie |

417 б. Стъклени електрически лампи — Lampes électriques en verre

| Всичко . . | тона | 25 | 26 | 24 | 30 | 20 | 19,685 | 19,546 | 18,492 | 20,146 | 10,515 | ton. | Total |
|----------------------|------|----|----|----|----|----|--------|--------|--------|--------|--------|------|-----------------|
| Австрия | " | 4 | 2 | 1 | 2 | 5 | 2,791 | 1,240 | 655 | 1,097 | 1,772 | " | Autriche |
| Германия | " | 12 | 9 | 13 | 11 | 7 | 9,069 | 6,366 | 9,664 | 8,032 | 4,148 | " | Allemagne |
| Италия | " | 0 | 3 | 0 | 1 | 0 | 9 | 2,180 | 342 | 378 | 77 | " | Italie |
| Унгария | " | 5 | 3 | 5 | 6 | 5 | 4,194 | 2,911 | 4,547 | 5,282 | 2,808 | " | Hongrie |
| Франция | " | 0 | 2 | 3 | 4 | 1 | 246 | 1,171 | 2,259 | 2,502 | 341 | " | France |
| Холандия | " | 2 | 3 | 0 | 0 | 0 | 1,337 | 2,366 | 527 | 28 | 6 | " | Hollande |
| Чехославия | " | 1 | 3 | 0 | 1 | 1 | 487 | 2,334 | 186 | 632 | 497 | " | Tchécoslovaquie |
| Япония | " | — | 0 | 0 | 3 | 0 | — | 174 | 177 | 1,484 | 53 | " | Japon |

XVII. Метали и издѣлия отъ тѣхъ; руди разни — Métaux et leurs produits; divers minerais

425 и 426. Жельзо сурово, твърдо и меко, всѣкакъвъ видъ — Fer brut, dur et mou, de toutes sortes

| Всичко . . | тона | 48,007 | 19,214 | 29,327 | 32,044 | 36,712 | 239,841 | 87,565 | 105,286 | 101,314 | 112,857 | ton. | Total |
|-----------------------|------|--------|--------|--------|--------|--------|---------|--------|---------|---------|---------|------|-----------------|
| Австрия | " | 425 | 296 | 276 | 116 | 276 | 2,391 | 1,512 | 1,427 | 619 | 1,166 | " | Autriche |
| Белгия | " | 3,563 | 2,611 | 3,273 | 4,097 | 5,303 | 17,715 | 10,855 | 10,081 | 9,845 | 12,532 | " | Belgique |
| Германия | " | 3,891 | 4,166 | 5,623 | 9,416 | 19,048 | 19,949 | 19,239 | 21,670 | 32,829 | 59,423 | " | Allemagne |
| Люксембургъ | " | 17,118 | 5,684 | 9,890 | 9,506 | 6,718 | 83,833 | 25,200 | 31,263 | 25,918 | 19,346 | " | Luxembourg |
| Полша | " | 1,273 | 27 | — | — | 755 | 6,505 | 137 | — | — | 3,133 | " | Pologne |
| Унгария | " | 2,752 | 139 | 1,894 | 1,360 | 1 | 14,045 | 637 | 7,986 | 4,417 | 4 | " | Hongrie |
| Франция | " | 1,367 | 329 | 3,085 | 4,351 | 4,507 | 6,590 | 1,588 | 12,052 | 16,380 | 16,946 | " | France |
| Чехославия | " | 17,408 | 5,901 | 5,227 | 3,151 | 87 | 87,700 | 28,000 | 20,557 | 11,136 | 247 | " | Tchécoslovaquie |
| Швеция | " | 36 | 14 | 7 | 10 | — | 192 | 139 | 34 | 59 | — | " | Suède |

427 а. Листа жельзени (ламарина) съ дебелина до 3 м. м. — Feuilles de fer de la grosseur jusqu'à 3 m/m.

| Всичко . . | тона | 7,663 | 3,844 | 4,801 | 5,245 | 3,903 | 56,042 | 27,838 | 30,182 | 31,020 | 21,819 | ton. | Total |
|-----------------------|------|-------|-------|-------|-------|-------|--------|--------|--------|--------|--------|------|-----------------|
| Австрия | " | 31 | 82 | 48 | 8 | 54 | 240 | 1,109 | 416 | 84 | 302 | " | Autriche |
| Англия | " | 233 | 95 | 302 | 590 | 146 | 1,931 | 1,037 | 2,018 | 3,495 | 747 | " | Angleterre |
| Белгия | " | 1,470 | 719 | 1,286 | 827 | 859 | 9,619 | 5,118 | 7,464 | 4,449 | 3,947 | " | Belgique |
| Германия | " | 2,902 | 732 | 1,293 | 2,356 | 2,404 | 22,696 | 5,772 | 8,827 | 15,416 | 14,500 | " | Allemagne |
| Люксембургъ | " | 568 | 684 | 662 | 908 | 285 | 3,779 | 3,668 | 3,251 | 4,466 | 1,433 | " | Luxembourg |
| Полша | " | 14 | 125 | 6 | — | 51 | 125 | 945 | 40 | — | 296 | " | Pologne |
| Ромъния | " | — | — | 209 | 63 | — | — | — | 1,718 | 390 | — | " | Roumanie |
| Унгария | " | 133 | 15 | 41 | 72 | — | 1,026 | 120 | 295 | 448 | — | " | Hongrie |
| Франция | " | 93 | 15 | 56 | 119 | 99 | 714 | 120 | 316 | 555 | 571 | " | France |
| Чехославия | " | 2,206 | 1,369 | 895 | 280 | 1 | 15,773 | 9,860 | 5,804 | 1,563 | 6 | " | Tchécoslovaquie |

Вносъ на по-важнитѣ видове стоки по държави
Importations des principales espèces de marchandises par pays

(Продължение)

(Suite)

| Мѣсто- произхождение (по-важни дър- жави) | Единица мѣрка | 1929 | 1930 | 1931 | 1932 | 1933 | 1929 | 1930 | 1931 | 1932 | 1933 | Unité de mesure | Provenance (principaux pays) |
|--|------------------|-----------------------|---------------|---------------|---------------|--------------|---|----------------|----------------|---------------|---------------|--------------------|---------------------------------|
| | | Количество — Quantité | | | | | Стойностъ въ хиляди лева Valeur en milliers de lévas | | | | | | |
| <i>428 и 429. Жельзо — шина (за кола) и жельзо за обрѣчи — Fer pour bandages de roues et fer pour cercles</i> | | | | | | | | | | | | | |
| Всичко . . . | тона | 7,250 | 2,529 | 3,865 | 4,944 | 5,606 | 40,906 | 12,604 | 15,178 | 16,922 | 18,361 | ton. | Total |
| Австрия | " | 17 | 14 | 15 | 9 | 4 | 103 | 71 | 62 | 34 | 15 | " | Autriche |
| Белгия | " | 189 | 322 | 750 | 1,105 | 320 | 1,009 | 1,640 | 2,794 | 3,388 | 972 | " | Belgique |
| Германия | " | 591 | 637 | 694 | 1,962 | 4,283 | 3,309 | 3,299 | 2,807 | 7,048 | 14,016 | " | Allemagne |
| Люксембургъ | " | 2,261 | 634 | 792 | 1,156 | 623 | 13,202 | 3,061 | 2,977 | 4,025 | 2,142 | " | Luxembourg |
| Франция | " | 31 | 1 | 76 | 109 | 359 | 176 | 5 | 283 | 309 | 1,121 | " | France |
| Унгария | " | 982 | 54 | 171 | 216 | — | 5,705 | 252 | 735 | 759 | — | " | Hongrie |
| Чехославия | " | 3,151 | 867 | 1,193 | 386 | 19 | 17,251 | 4,275 | 4,827 | 1,346 | 92 | " | Tchécoslovaquie |
| <i>430 а. Листа жельзни съ дебелина до 3 м.м., полирани, лакирани, поцинковани, пооловени или галванизирани — Feuilles de fer de la grosseur jusqu'à 3 m/m., polies, laquées, plombées ou galvanisées</i> | | | | | | | | | | | | | |
| Всичко . . . | тона | 1,699 | 871 | 1,173 | 1,297 | 1,478 | 23,347 | 10,611 | 12,926 | 10,820 | 11,787 | ton. | Total |
| Австрия | " | 27 | 55 | — | — | 1 | 386 | 740 | — | — | 12 | " | Autriche |
| Англия | " | 646 | 488 | 500 | 717 | 330 | 9,069 | 6,370 | 5,331 | 5,774 | 2,576 | " | Angleterre |
| Белгия | " | 66 | 140 | 113 | 66 | 166 | 829 | 1,557 | 1,142 | 561 | 1,228 | " | Belgique |
| Германия | " | 323 | 53 | 94 | 258 | 807 | 4,535 | 505 | 1,355 | 2,404 | 6,694 | " | Allemagne |
| Люксембургъ | " | 261 | 103 | 101 | 120 | 141 | 3,139 | 1,025 | 710 | 795 | 983 | " | Luxembourg |
| Полша | " | 111 | 15 | — | — | — | 1,521 | 204 | — | — | — | " | Pologne |
| Ромъния | " | 5 | — | 308 | 101 | — | 72 | — | 3,755 | 974 | — | " | Roumanie |
| Чехославия | " | 164 | 15 | 45 | 22 | 0 | 2,435 | 200 | 528 | 205 | 2 | " | Tchécoslovaquie |
| <i>431. Тель жельзна всякакъв видъ — Fils de fer de toutes sortes</i> | | | | | | | | | | | | | |
| Всичко . . . | тона | 5,929 | 2,736 | 4,731 | 1,039 | 215 | 40,787 | 16,871 | 22,032 | 7,853 | 1,852 | ton. | Total |
| Австрия | " | 572 | 172 | 312 | 365 | 127 | 5,089 | 1,696 | 2,628 | 3,259 | 1,107 | " | Autriche |
| Белгия | " | 69 | 163 | 49 | 12 | 8 | 585 | 1,077 | 282 | 72 | 48 | " | Belgique |
| Германия | " | 283 | 145 | 154 | 43 | 61 | 2,275 | 1,066 | 1,040 | 482 | 570 | " | Allemagne |
| Люксембургъ | " | 21 | 9 | 69 | 8 | — | 156 | 42 | 256 | 51 | — | " | Luxembourg |
| Унгария | " | 77 | 18 | 64 | 19 | — | 645 | 229 | 375 | 174 | — | " | Hongrie |
| Франция | " | 2,956 | 710 | 7 | 21 | 2 | 19,065 | 3,490 | 48 | 109 | 13 | " | France |
| Чехославия | " | 1,940 | 1,509 | 4,065 | 553 | 0 | 12,896 | 9,180 | 17,260 | 3,575 | 2 | " | Tchécoslovaquie |
| <i>432 б. Греди и конструкции жельзни, за постройки — Poutrelles et constructions en fer, pour bâtiments</i> | | | | | | | | | | | | | |
| Всичко . . . | тона | 3,093 | 1,315 | 996 | 2,065 | 670 | 21,656 | 8,086 | 9,112 | 15,560 | 2,562 | ton. | Total |
| Австрия | " | 33 | 2 | 1 | 275 | 0 | 164 | 31 | 15 | 3,865 | 1 | " | Autriche |
| Белгия | " | 403 | 42 | 49 | 83 | 68 | 1,682 | 166 | 240 | 216 | 205 | " | Belgique |
| Германия | " | 837 | 603 | 295 | 841 | 398 | 11,360 | 2,960 | 5,809 | 7,729 | 1,529 | " | Allemagne |
| Люксембургъ | " | 658 | 198 | 338 | 532 | 186 | 2,803 | 821 | 1,056 | 1,587 | 626 | " | Luxembourg |
| Ромъния | " | 31 | 50 | — | 94 | — | 211 | 757 | — | 850 | — | " | Roumanie |
| Унгария | " | 111 | 93 | 35 | 7 | — | 508 | 535 | 121 | 22 | — | " | Hongrie |
| Франция | " | — | — | 150 | — | — | — | 995 | — | — | — | " | France |
| Холандия | " | 12 | 52 | 9 | 36 | 4 | 63 | 269 | 41 | 113 | 13 | " | Hollande |
| Чехославия | " | 989 | 265 | 98 | 197 | 13 | 4,694 | 2,435 | 657 | 1,178 | 182 | " | Tchécoslovaquie |
| <i>433. Мостове жельзни и частитѣ имъ — Ponts en fer et leurs pièces</i> | | | | | | | | | | | | | |
| Всичко . . . | тона | 306 | 768 | 1,581 | 9 | 240 | 1,878 | 6,601 | 12,417 | 135 | 1,475 | ton. | Total |
| Германия | " | 284 | 278 | 866 | 8 | 55 | 1,419 | 1,455 | 4,967 | 102 | 412 | " | Allemagne |
| Унгария | " | — | 459 | 705 | — | — | — | 4,742 | 7,211 | — | — | " | Hongrie |
| Франция | " | 4 | — | 10 | — | 185 | 75 | — | 239 | — | 1,063 | " | France |
| <i>434 а. Вери жельзни за трансмисии, за добитъкъ и кладенци — Chaînes en fer pour transmissions, pour bestiaux et puits</i> | | | | | | | | | | | | | |
| Всичко . . . | тона | 189 | 34 | 50 | 38 | 27 | 3,210 | 874 | 856 | 748 | 646 | ton. | Total |
| Австрия | " | 40 | 4 | 2 | 6 | 3 | 646 | 71 | 56 | 139 | 134 | " | Autriche |
| Германия | " | 24 | 6 | 16 | 7 | 19 | 511 | 314 | 365 | 236 | 372 | " | Allemagne |
| Италия | " | 36 | 11 | 9 | 9 | 4 | 574 | 182 | 151 | 128 | 102 | " | Italie |
| Чехославия | " | 9 | 7 | 8 | 0 | 0 | 141 | 141 | 105 | 25 | 9 | " | Tchécoslovaquie |
| Югославия | " | 66 | 2 | 14 | 16 | 1 | 1,081 | 41 | 148 | 195 | 18 | " | Yougoslavie |
| <i>435. Релси, траверси, клинове, плочи и пр. за жельзопътни линии — Rails, traverses, boulons, éclisses, etc. pour chemins de fer</i> | | | | | | | | | | | | | |
| Всичко . . . | тона | 20,340 | 16,887 | 12,795 | 15,672 | 270 | 133,119 | 112,273 | 109,121 | 84,024 | 1,245 | ton. | Total |
| Австрия | " | 4 | — | 44 | — | — | 207 | — | 1,022 | — | — | " | Autriche |
| Белгия | " | 778 | 494 | 24 | — | — | 6,444 | 3,380 | 95 | — | — | " | Belgique |
| Германия | " | 1,208 | 603 | 3,456 | 287 | 83 | 10,730 | 3,774 | 37,185 | 2,158 | 279 | " | Allemagne |
| Полша | " | — | — | — | 15,323 | 176 | — | — | — | 81,552 | 917 | " | Pologne |
| Унгария | " | 5 | 536 | 5 | — | — | 72 | 2,677 | 100 | — | — | " | Hongrie |
| Франция | " | 16,573 | 11,436 | 2,735 | 12 | 11 | 101,588 | 71,110 | 30,329 | 65 | 45 | " | France |
| Холандия | " | 2 | 836 | 2 | — | — | 27 | 14,363 | 22 | — | — | " | Hollande |
| Чехославия | " | 1,689 | 2,934 | 6,456 | 2 | 1 | 13,481 | 16,763 | 40,127 | 95 | 4 | " | Tchécoslovaquie |
| <i>437. Жельзни трѣби, цеви и олуци; съединителни части за сжитѣ — Tuyaux, tubes de canaux en fer; pièces de jonction pour les mêmes</i> | | | | | | | | | | | | | |
| Всичко . . . | тона | 9,661 | 11,903 | 9,153 | 1,289 | 1,337 | 116,191 | 153,346 | 283,811 | 17,542 | 15,869 | ton. | Total |
| Австрия | " | 66 | 86 | 21 | 10 | 5 | 987 | 2,325 | 365 | 177 | 96 | " | Autriche |
| Англия | " | 1,010 | 1,141 | 5,254 | 10 | 15 | 10,128 | 24,279 | 235,021 | 141 | 258 | " | Angleterre |
| Белгия | " | 248 | 29 | 48 | 1 | — | 2,708 | 437 | 665 | 9 | — | " | Belgique |
| Германия | " | 6,003 | 5,979 | 3,120 | 816 | 1,249 | 67,250 | 69,691 | 37,533 | 11,446 | 15,027 | " | Allemagne |
| Полша | " | 126 | 141 | 23 | 5 | — | 1,384 | 1,825 | 258 | 70 | — | " | Pologne |
| Франция | " | 1,504 | 3,953 | 206 | 92 | 1 | 25,676 | 47,496 | 3,106 | 1,594 | 31 | " | France |
| Чехославия | " | 488 | 536 | 423 | 210 | 31 | 5,485 | 6,665 | 5,875 | 2,468 | 361 | " | Tchécoslovaquie |
| <i>438 а. Наковални, менгемета, крикове, макари, лостове, чукове, брадви и други подобни, особено непоименовани инструменти и същива отъ жельзо или стомана — Enclumes, marteaux, presses, crics, pouties, leviers, haches et autres instruments et outils pareils non spécialement dénommés de fer ou d'acier</i> | | | | | | | | | | | | | |
| Всичко . . . | тона | 428 | 75 | 50 | 65 | 29 | 13,236 | 3,019 | 1,830 | 2,110 | 1,088 | ton. | Total |
| Австрия | " | 169 | 18 | 3 | 9 | 2 | 4,454 | 656 | 156 | 262 | 90 | " | Autriche |
| Германия | " | 136 | 21 | 25 | 31 | 13 | 4,753 | 1,046 | 844 | 992 | 503 | " | Allemagne |
| Унгария | " | 72 | 9 | 11 | 8 | 0 | 2,152 | 361 | 318 | 254 | 1 | " | Hongrie |
| Франция | " | 32 | 12 | 8 | 12 | 12 | 1,265 | 460 | 308 | 472 | 446 | " | France |
| Чехославия | " | 9 | 14 | 2 | 4 | 1 | 201 | 471 | 90 | 93 | 25 | " | Tchécoslovaquie |
| Югославия | " | 7 | — | 0 | — | — | 188 | — | 3 | 0 | — | " | Yougoslavie |

Вносъ на по-важнитѣ видове стоки по държави
Importations des principales espèces de marchandises par pays

(Продължение)

(Suite)

| Мѣсто- произхождение (по-важни дър- жави) | Единица мѣрка | 1929 | 1930 | 1931 | 1932 | 1933 | 1929 | 1930 | 1931 | 1932 | 1933 | Unité de mesure | Provenance (principaux pays) |
|--|------------------|-----------------------|------|------|------|------|---|------|------|------|------|--------------------|---------------------------------|
| | | Количество — Quantité | | | | | Стойностъ въ хиляди лева Valeur en milliers de lévas | | | | | | |

443 б и 444 г. Прибори желязни за врати, прозорци и мебели, обикновено или финно обработени — Ferrures pour portes, fenêtres et meubles, finement ou ordinairement travaillées

| Всичко . . . | тона | 447 | 126 | 203 | 217 | 96 | 18,811 | 6,109 | 8,602 | 8,750 | 4,188 | ton. | Total |
|----------------------|------|-----|-----|-----|-----|----|--------|-------|-------|-------|-------|------|-----------------|
| Австрия | " | 91 | 49 | 83 | 76 | 33 | 3,935 | 2,015 | 3,202 | 2,747 | 1,232 | " | Autriche |
| Германия | " | 206 | 45 | 55 | 109 | 49 | 9,105 | 2,597 | 4,534 | 2,275 | " | " | Allemagne |
| Унгария | " | 14 | 18 | 32 | 16 | 13 | 497 | 810 | 1,313 | 732 | 624 | " | Hongrie |
| Чехославия | " | 121 | 12 | 31 | 11 | 0 | 4,788 | 595 | 1,140 | 497 | 11 | " | Tchécoslovaquie |

444 а и 444 б. Издѣлия ножарски (ножове, ножници, бръсначи, чикли и пр.) съ дръжки отъ обикновени или финни материали — Articles de coutellerie (couteaux, ciseaux, rasoirs, canifs, etc.) avec manches de matières ordinaires ou fines

| Всичко . . . | тона | 42 | 16 | 15 | 14 | 7 | 15,307 | 7,639 | 7,401 | 8,320 | 5,245 | ton. | Total |
|----------------------|------|----|----|----|----|---|--------|-------|-------|-------|-------|------|-----------------|
| Австрия | " | 3 | 1 | 1 | 0 | 0 | 1,222 | 800 | 349 | 187 | 93 | " | Autriche |
| Германия | " | 27 | 11 | 11 | 11 | 7 | 10,619 | 5,622 | 5,976 | 7,190 | 5,044 | " | Allemagne |
| Франция | " | 1 | 0 | 0 | 0 | 0 | 273 | 137 | 73 | 45 | 1 | " | France |
| Чехославия | " | 12 | 3 | 3 | 2 | 0 | 2,820 | 882 | 691 | 518 | 15 | " | Tchécoslovaquie |

444 в. Стъчва отъ желязо или стомана, съ изключение на особено поименованитѣ, съ тегло на парчето до 3 кг., включително — Outils de fer ou d'acier, à l'exception des non spécialement dénommés, du poids jusqu'à 3 kg. la pièce inclusivement

| Всичко . . . | тона | 416 | 106 | 141 | 124 | 95 | 35,399 | 10,940 | 13,091 | 11,751 | 8,340 | ton. | Total |
|----------------------|------|-----|-----|-----|-----|----|--------|--------|--------|--------|-------|------|-----------------|
| Австрия | " | 126 | 20 | 18 | 26 | 15 | 7,328 | 1,651 | 1,735 | 1,416 | 726 | " | Autriche |
| Германия | " | 221 | 57 | 68 | 67 | 53 | 21,057 | 6,556 | 6,807 | 6,918 | 5,027 | " | Allemagne |
| Италия | " | 0 | 0 | 20 | 1 | 5 | 39 | 22 | 716 | 23 | 223 | " | Italie |
| Унгария | " | 6 | 1 | 2 | 0 | 0 | 232 | 104 | 153 | 30 | 2 | " | Hongrie |
| Франция | " | 46 | 16 | 14 | 22 | 17 | 5,083 | 1,628 | 1,540 | 2,458 | 1,736 | " | France |
| Чехославия | " | 7 | 5 | 8 | 3 | 1 | 424 | 291 | 561 | 145 | 71 | " | Tchécoslovaquie |
| Швейцария | " | 4 | 1 | 1 | 1 | 0 | 375 | 101 | 126 | 76 | 68 | " | Suisse |
| Швеция | " | 3 | 3 | 6 | 4 | 3 | 497 | 377 | 1,182 | 429 | 445 | " | Suède |

445 в. Болтове и гайки съ или безъ наръзи; нитове, винтове и бурми отъ желязо — Boulons et espèces filantes ou non; vis et autres de fer

| Всичко . . . | тона | 878 | 259 | 258 | 198 | 147 | 15,244 | 5,391 | 6,658 | 4,577 | 2,575 | ton. | Total |
|----------------------|------|-----|-----|-----|-----|-----|--------|-------|-------|-------|-------|------|-----------------|
| Австрия | " | 282 | 51 | 54 | 110 | 45 | 6,441 | 1,472 | 1,541 | 2,433 | 923 | " | Autriche |
| Белгия | " | 2 | 43 | 6 | 2 | 1 | 51 | 492 | 125 | 24 | 10 | " | Belgique |
| Германия | " | 112 | 79 | 41 | 33 | 82 | 2,588 | 1,594 | 1,053 | 1,002 | 1,246 | " | Allemagne |
| Унгария | " | 41 | 12 | 21 | 7 | 1 | 661 | 163 | 416 | 153 | 57 | " | Hongrie |
| Франция | " | 361 | 24 | 11 | 20 | 6 | 3,932 | 636 | 263 | 559 | 111 | " | France |
| Холандия | " | 12 | 12 | — | 0 | — | 138 | 179 | — | 1 | — | " | Hollande |
| Чехославия | " | 40 | 28 | 32 | 5 | 3 | 741 | 629 | 483 | 99 | 49 | " | Tchécoslovaquie |

445 г. Гвоздеи за подковаване на добитък — Clous pour fers à cheval de bestiaux

| Всичко . . . | тона | 339 | 308 | 446 | 259 | 286 | 8,840 | 8,226 | 10,979 | 6,813 | 7,245 | ton. | Total |
|----------------------|------|-----|-----|-----|-----|-----|-------|-------|--------|-------|-------|------|-----------------|
| Австрия | " | 2 | 11 | 25 | 1 | — | 66 | 311 | 621 | 20 | — | " | Autriche |
| Норвегия | " | 10 | 10 | 20 | 13 | 15 | 242 | 236 | 536 | 320 | 376 | " | Norvège |
| Унгария | " | — | 11 | 0 | — | — | — | 280 | 12 | — | — | " | Hongrie |
| Чехославия | " | 0 | 44 | 15 | 2 | 11 | 1 | 1,293 | 503 | 47 | 241 | " | Tchécoslovaquie |
| Швеция | " | 319 | 228 | 382 | 232 | 250 | 8,308 | 5,936 | 9,219 | 6,168 | 6,347 | " | Suède |

447. Тъкани мрежи и вѣжа отъ желязна тель — Objets tissés ou tressés en fil de fer.

| Всичко . . . | тона | 322 | 246 | 209 | 126 | 111 | 8,306 | 5,181 | 6,768 | 3,954 | 3,155 | ton. | Total |
|----------------------|------|-----|-----|-----|-----|-----|-------|-------|-------|-------|-------|------|-----------------|
| Австрия | " | 215 | 162 | 112 | 63 | 47 | 5,027 | 3,356 | 2,860 | 2,068 | 1,433 | " | Autriche |
| Германия | " | 52 | 70 | 68 | 52 | 54 | 1,658 | 2,315 | 2,962 | 1,430 | 1,507 | " | Allemagne |
| Италия | " | 1 | 0 | 3 | 1 | 8 | 27 | 9 | 59 | 23 | 155 | " | Italie |
| Унгария | " | 0 | 1 | 3 | 1 | 1 | 2 | 46 | 84 | 27 | 26 | " | Hongrie |
| Франция | " | 19 | 1 | 6 | 1 | 0 | 623 | 110 | 274 | 87 | 1 | " | France |
| Чехославия | " | 26 | 7 | 13 | 5 | 1 | 618 | 215 | 439 | 142 | 26 | " | Tchécoslovaquie |

449. Игли за плетене, за коса, топлайки, секретни; телени копчета и др. под, дребни издѣлия отъ желязна тель — Aiguilles à tricoter, épingles à cheveux, à boutons, aiguilles secrètes; boutons de fil de fer et autres pareils objets en fil de fer

| Всичко . . . | тона | 187 | 75 | 81 | 97 | 37 | 13,656 | 5,243 | 5,835 | 5,864 | 2,535 | ton. | Total |
|----------------------|------|-----|----|----|----|----|--------|-------|-------|-------|-------|------|-----------------|
| Австрия | " | 16 | 7 | 8 | 5 | 4 | 1,318 | 503 | 584 | 359 | 284 | " | Autriche |
| Белгия | " | 2 | 1 | 1 | 1 | — | 192 | 77 | 55 | 62 | — | " | Belgique |
| Германия | " | 126 | 47 | 53 | 74 | 26 | 8,787 | 3,021 | 3,691 | 4,251 | 1,854 | " | Allemagne |
| Италия | " | 5 | 2 | 1 | 0 | 0 | 445 | 168 | 73 | 43 | 9 | " | Italie |
| Унгария | " | 9 | 1 | 0 | 0 | 0 | 622 | 36 | 27 | 5 | 0 | " | Hongrie |
| Франция | " | 2 | 1 | 1 | 3 | 0 | 124 | 28 | 71 | 88 | 9 | " | France |
| Чехославия | " | 19 | 13 | 14 | 13 | 2 | 1,743 | 1,223 | 1,198 | 951 | 194 | " | Tchécoslovaquie |
| Швейцария | " | 1 | 1 | 1 | 0 | 0 | 71 | 92 | 78 | 10 | 7 | " | Suisse |

450. Стомана (чиликъ) — Acier

| Всичко . . . | тона | 1,006 | 712 | 928 | 723 | 522 | 14,898 | 9,233 | 14,286 | 9,554 | 6,654 | ton. | Total |
|----------------------|------|-------|-----|-----|-----|-----|--------|-------|--------|-------|-------|------|-----------------|
| Австрия | " | 691 | 361 | 405 | 351 | 193 | 10,298 | 5,531 | 9,671 | 5,155 | 3,055 | " | Autriche |
| Германия | " | 194 | 161 | 175 | 306 | 286 | 2,427 | 1,655 | 1,620 | 3,435 | 2,990 | " | Allemagne |
| Полша | " | — | 64 | — | — | — | — | 490 | — | — | — | " | Pologne |
| Унгария | " | 31 | 24 | 200 | 17 | 3 | 346 | 195 | 1,253 | 164 | 36 | " | Hongrie |
| Франция | " | 7 | 3 | 6 | 0 | 20 | 185 | 58 | 492 | 12 | 189 | " | France |
| Чехославия | " | 56 | 47 | 25 | 34 | 18 | 1,131 | 486 | 265 | 549 | 337 | " | Tchécoslovaquie |
| Швеция | " | 1 | 16 | 2 | 9 | 1 | 79 | 362 | 100 | 146 | 32 | " | Suède |

454 а. Листа желязни съ дебелина до 3 м. м., калайдисани (бъло тенеке). — Feuilles de fer de la grosseur jusqu'à 3 m.m., étamées (fer blanc)

| Всичко . . . | тона | 2,684 | 1,966 | 1,849 | 2,186 | 1,842 | 39,429 | 30,261 | 23,426 | 18,816 | 17,007 | ton. | Total |
|--------------------------|------|-------|-------|-------|-------|-------|--------|--------|--------|--------|--------|------|-----------------|
| Англия | " | 2,274 | 1,444 | 1,221 | 1,139 | 492 | 32,523 | 21,504 | 15,036 | 9,936 | 4,341 | " | Angleterre |
| Германия | " | 46 | 42 | 604 | 707 | 1,171 | 719 | 627 | 8,137 | 6,011 | 11,055 | " | Allemagne |
| Италия | " | — | — | 23 | 156 | 106 | — | — | 251 | 1,423 | 944 | " | Italie |
| Ромъния | " | — | — | — | — | — | — | — | — | — | — | " | Roumanie |
| Съединени-Щати | " | 364 | 471 | — | — | — | 6,181 | 7,965 | — | — | — | " | Etats-Unis |
| Чехославия | " | — | 7 | — | — | — | — | 104 | — | — | — | " | Tchécoslovaquie |

Вносъ на по-важнитѣ видове стоки по държави Importations des principales espèces de marchandises par pays

(Продължение)

(Suite)

| Мѣсто- произхождение (по-важни дър- жави) | Единица мѣрка | 1929 | 1930 | 1931 | 1932 | 1933 | 1929 | 1930 | 1931 | 1932 | 1933 | Unité de mesure | Provenance (principaux pays) |
|--|------------------|-----------------------|------|------|------|------|---|------|------|------|------|--------------------|---------------------------------|
| | | Количество — Quantité | | | | | Стойностъ въ хиляди лева Valeur en milliers de lévas | | | | | | |

455 и 456 а. Издѣлия отъ желязни листа обикновено и финно обработени — Articles de feuilles de fer, ordinairement ou finement ouvrés

| Всичко . . . | тона | 830 | 268 | 179 | 311 | 74 | 40,358 | 16,844 | 14,065 | 15,406 | 6,991 | ton. | Total |
|----------------------|------|-----|-----|-----|-----|----|--------|--------|--------|--------|-------|------|-----------------|
| Австрия | " | 79 | 22 | 42 | 15 | 6 | 5,300 | 1,968 | 2,213 | 1,740 | 629 | " | Autriche |
| Англия | " | 7 | 2 | 3 | 3 | 1 | 423 | 126 | 137 | 123 | 38 | " | Angleterre |
| Белгия | " | 22 | 2 | 2 | 2 | 0 | 357 | 162 | 248 | 40 | 0 | " | Belgique |
| Германия | " | 579 | 182 | 85 | 259 | 57 | 26,029 | 10,310 | 7,460 | 10,155 | 4,877 | " | Allemagne |
| Италия | " | 4 | 3 | 1 | 0 | 1 | 318 | 316 | 71 | 70 | 148 | " | Italie |
| Ромъния | " | 0 | 5 | 3 | 0 | 0 | 7 | 96 | 47 | 47 | 0 | " | Roumanie |
| Съед.-Щати | " | 3 | 12 | 0 | 1 | 0 | 202 | 427 | 44 | 167 | 16 | " | Etats-Unis |
| Унгария | " | 17 | 2 | 4 | 4 | 2 | 1,059 | 192 | 394 | 474 | 189 | " | Hongrie |
| Франция | " | 49 | 8 | 1 | 1 | 0 | 1,422 | 520 | 132 | 110 | 19 | " | France |
| Чехославия | " | 63 | 22 | 27 | 21 | 7 | 4,536 | 2,311 | 2,909 | 2,322 | 1,035 | " | Tchécoslovaquie |

456 б. Сѣдове ламаринени, емайлирани — Vaisselles émaillées de fer en plaques et en feuilles

| Всичко . . . | тона | 337 | 110 | 65 | 83 | 19 | 15,923 | 4,752 | 2,847 | 3,201 | 691 | ton. | Total |
|----------------------|------|-----|-----|----|----|----|--------|-------|-------|-------|-----|------|-----------------|
| Австрия | " | 32 | 5 | 0 | 6 | 0 | 1,722 | 243 | 3 | 233 | 3 | " | Autriche |
| Германия | " | 15 | 2 | 1 | 3 | 0 | 790 | 185 | 124 | 119 | 12 | " | Allemagne |
| Полша | " | 14 | 0 | — | — | — | 674 | 1 | — | — | — | " | Pologne |
| Унгария | " | 21 | 6 | 1 | 22 | 15 | 1,016 | 255 | 58 | 807 | 516 | " | Hongrie |
| Чехославия | " | 111 | 25 | 33 | 31 | — | 5,730 | 1,373 | 1,541 | 1,301 | — | " | Tchécoslovaquie |
| Югославия | " | 144 | 73 | 30 | 22 | 4 | 5,976 | 2,688 | 1,112 | 740 | 160 | " | Yougoslavie |

457 и 458. Олово сурово и на вехти парчета; на дъски и други форми — Plomb brut et en vieux morceaux; en planches et en saumons

| Всичко . . . | тона | 432 | 454 | 490 | 794 | 584 | 7,995 | 6,640 | 5,175 | 6,284 | 4,036 | ton. | Total |
|--------------------|------|-----|-----|-----|-----|-----|-------|-------|-------|-------|-------|------|------------|
| Англия | " | 17 | 61 | 149 | 66 | 20 | 311 | 750 | 1,703 | 594 | 160 | " | Angleterre |
| Белгия | " | 98 | 46 | 66 | 256 | 61 | 1,746 | 654 | 675 | 2,188 | 416 | " | Belgique |
| Германия | " | 14 | 59 | 89 | 191 | 453 | 276 | 945 | 973 | 1,452 | 3,105 | " | Allemagne |
| Франция | " | 282 | 283 | 173 | 90 | 25 | 5,066 | 4,188 | 1,661 | 637 | 178 | " | France |

464 и 465. Цинкъ суровъ и на вехти парчета; на листа, плочи и прѣтки — Zinc brut et en vieux morceaux; en feuilles, en plaques et en barres

| Всичко . . . | тона | 936 | 757 | 821 | 1,090 | 954 | 19,923 | 12,254 | 9,551 | 10,806 | 9,199 | ton. | Total |
|----------------------|------|-----|-----|-----|-------|-----|--------|--------|-------|--------|-------|------|-----------------|
| Австрия | " | 0 | 70 | 45 | 70 | 12 | 0 | 1,021 | 547 | 884 | 107 | " | Autriche |
| Англия | " | 73 | 118 | 406 | 66 | 0 | 1,607 | 1,910 | 4,725 | 708 | 3 | " | Angleterre |
| Белгия | " | 414 | 260 | 183 | 579 | 97 | 8,883 | 4,111 | 2,127 | 5,539 | 890 | " | Belgique |
| Германия | " | 88 | 22 | 34 | 213 | 577 | 1,859 | 388 | 355 | 2,004 | 5,706 | " | Allemagne |
| Полша | " | 4 | — | — | — | 160 | 74 | — | — | — | 1,367 | " | Pologne |
| Франция | " | 209 | 172 | 23 | 21 | 49 | 4,283 | 2,958 | 238 | 179 | 478 | " | France |
| Чехославия | " | 58 | 51 | 72 | 51 | — | 1,286 | 904 | 896 | 628 | — | " | Tchécoslovaquie |
| Югославия | " | 90 | 51 | 25 | — | 56 | 1,932 | 767 | 292 | — | 603 | " | Yougoslavie |

469 и 470. Калай суровъ и на вехти парчета; на прѣчки, листа и плочи — Etain brut et en vieux morceaux; en lingots, en feuilles et en planches

| Всичко . . . | тона | 186 | 193 | 177 | 179 | 99 | 27,956 | 21,855 | 13,870 | 14,176 | 8,594 | ton. | Total |
|--------------------|------|-----|-----|-----|-----|----|--------|--------|--------|--------|-------|------|------------|
| Англия | " | 129 | 117 | 126 | 132 | 63 | 19,107 | 12,503 | 9,841 | 10,479 | 5,323 | " | Angleterre |
| Белгия | " | 0 | 5 | 1 | 5 | — | 18 | 496 | 131 | 435 | — | " | Belgique |
| Германия | " | 3 | 2 | 8 | 8 | 33 | 477 | 224 | 333 | 657 | 3,058 | " | Allemagne |
| Франция | " | 51 | 65 | 36 | 2 | 2 | 7,985 | 8,425 | 3,183 | 16 | 189 | " | France |

475. Медъ сурова или на вехти парчета. — Cuivre brut ou en vieux morceaux.

| Всичко . . . | тона | — | 1 | 117 | 560 | 731 | — | 50 | 2,844 | 11,312 | 13,424 | ton. | Total |
|----------------------|------|---|---|-----|-----|-----|---|----|-------|--------|--------|------|------------|
| Англия | " | — | — | — | 103 | 25 | — | — | — | 1,952 | 481 | " | Angleterre |
| Германия | " | — | — | 14 | 341 | 705 | — | — | 260 | 6,672 | 12,931 | " | Allemagne |
| Съед. щати | " | — | — | — | 61 | — | — | — | — | 1,566 | — | " | Etats-Unis |
| Турция | " | — | — | 101 | 31 | — | — | — | 2,547 | 554 | — | " | Turquie |
| Франция | " | — | 1 | — | 10 | 0 | — | 50 | — | 252 | 1 | " | France |

476. Медъ кована или валяна: на дъски, дъна, плочи или прѣтки — Cuivre martelé ou laminé en feuilles, en planches et en barres

| Всичко . . . | тона | 1,090 | 667 | 790 | 576 | 527 | 69,973 | 38,220 | 31,410 | 16,858 | 12,517 | ton. | Total |
|--------------------|------|-------|-----|-----|-----|-----|--------|--------|--------|--------|--------|------|------------|
| Австрия | " | 60 | 88 | 221 | 209 | 2 | 3,964 | 4,796 | 9,147 | 7,140 | 57 | " | Autriche |
| Англия | " | 8 | 26 | 11 | 10 | — | 531 | 1,158 | 467 | 344 | — | " | Angleterre |
| Белгия | " | 0 | — | 47 | 56 | — | 26 | — | 1,527 | 1,301 | — | " | Belgique |
| Германия | " | 644 | 435 | 373 | 172 | 513 | 41,059 | 25,689 | 14,107 | 4,086 | 12,155 | " | Allemagne |
| Унгария | " | 326 | 107 | 116 | 81 | — | 21,075 | 5,831 | 5,112 | 2,831 | — | " | Hongrie |
| Холандия | " | 30 | 10 | — | 0 | — | 1,845 | 621 | — | 7 | — | " | Hollande |

477 а и 477 б. Тель медна, обикновена или обвита съ предивни материали; кабели — Fil de cuivre ordinaire ou entortillé avec des matières filées: câbles

| Всичко . . . | тона | 719 | 532 | 428 | 515 | 405 | 41,081 | 29,648 | 19,509 | 19,027 | 13,590 | ton. | Total |
|----------------------|------|-----|-----|-----|-----|-----|--------|--------|--------|--------|--------|------|-----------------|
| Австрия | " | 38 | 17 | 31 | 11 | 17 | 3,523 | 981 | 1,441 | 441 | 659 | " | Autriche |
| Белгия | " | 88 | 63 | 37 | 90 | 43 | 3,540 | 2,519 | 1,394 | 3,082 | 1,213 | " | Belgique |
| Германия | " | 469 | 356 | 215 | 293 | 189 | 24,731 | 18,844 | 11,734 | 11,757 | 7,910 | " | Allemagne |
| Италия | " | 2 | 30 | 9 | 0 | 9 | 223 | 3,864 | 351 | 14 | 424 | " | Italie |
| Франция | " | 8 | 1 | 7 | 29 | 3 | 746 | 106 | 291 | 969 | 164 | " | France |
| Холандия | " | 47 | 58 | 103 | 18 | 137 | 2,718 | 2,544 | 2,521 | 844 | 2,749 | " | Hollande |
| Чехославия | " | 8 | 6 | 28 | 67 | 8 | 846 | 719 | 1,605 | 1,846 | 331 | " | Tchécoslovaquie |

481 и 482. Издѣлия отъ медъ или месингъ, обикновено или финно обработени — Articles spécialement non dénommés de cuivre ou de messing, ordinairement ou finement ouvrés

| Всичко . . . | тона | 254 | 347 | 145 | 63 | 341 | 45,755 | 36,922 | 18,176 | 13,789 | 20,407 | ton. | Total |
|----------------------|------|-----|-----|-----|----|-----|--------|--------|--------|--------|--------|------|-----------------|
| Австрия | " | 55 | 15 | 17 | 11 | 4 | 9,093 | 3,604 | 2,671 | 2,002 | 680 | " | Autriche |
| Белгия | " | 2 | 11 | 1 | 0 | 0 | 223 | 1,178 | 122 | 12 | 4 | " | Belgique |
| Германия | " | 137 | 47 | 94 | 32 | 16 | 25,833 | 10,107 | 11,011 | 7,615 | 3,718 | " | Allemagne |
| Италия | " | 1 | 246 | 1 | 1 | 1 | 239 | 17,701 | 141 | 293 | 127 | " | Italie |
| Унгария | " | 11 | 12 | 10 | 2 | 0 | 1,370 | 1,026 | 661 | 168 | 19 | " | Hongrie |
| Франция | " | 25 | 3 | 3 | 7 | 0 | 3,825 | 841 | 631 | 1,076 | 110 | " | France |
| Чехославия | " | 14 | 8 | 12 | 7 | 319 | 3,186 | 1,521 | 2,138 | 1,940 | 15,624 | " | Tchécoslovaquie |

Вносъ на по-важнитѣ видове стоки по държави
Importations des principales espèces de marchandises par pays

(Продължение)

(Suite)

| Мѣсто- произхождение (по-важни дър- жави) | Единична мѣрка | 1929 | 1930 | 1931 | 1932 | 1933 | 1929 | 1930 | 1931 | 1932 | 1933 | Unité de mesure | Provenance (principaux pays) |
|--|-------------------|-----------------------|------|------|------|------|---|------|------|------|------|--------------------|---------------------------------|
| | | Количество — Quantité | | | | | Стойность въ хиляди лева Valeur en milliers de lévas | | | | | | |

489. Издѣлия отъ алуминий, никелъ, алпака, ново сребро и др. особено непоименовани неблагородни метали и сплавитъ имъ — *Articles d'aluminium, de nickel, d'alpaca, de tombac et autres métaux non précieux, spécialement non dénommés, ainsi que leurs alliages*

| | | | | | | | | | | | | | |
|----------------------|------|----|----|----|----|----|--------|-------|-------|-------|-------|------|-----------------|
| Всичко . . . | тона | 60 | 51 | 30 | 33 | 17 | 13,192 | 8,520 | 6,075 | 6,698 | 3,322 | ton. | Total |
| Австрия | " | 7 | 4 | 3 | 2 | 1 | 2,081 | 1,037 | 8.5 | 759 | 432 | " | Autriche |
| Германия | " | 38 | 19 | 15 | 25 | 12 | 7,910 | 3,799 | 3,468 | 5,056 | 2,205 | " | Allemagne |
| Италия | " | 7 | 0 | 0 | 1 | 0 | 1,376 | 34 | 56 | 149 | 15 | " | Italie |
| Унгария | " | 2 | 2 | 0 | 0 | 0 | 391 | 179 | 23 | 8 | 2 | " | Hongrie |
| Франция | " | 1 | 21 | 1 | 0 | 0 | 420 | 2,280 | 277 | 109 | 152 | " | France |
| Чехославия | " | 0 | 2 | 1 | 0 | 0 | 113 | 242 | 103 | 70 | 28 | " | Tchécoslovaquie |
| Швейцария | " | 3 | 4 | 9 | 3 | 4 | 747 | 819 | 1,093 | 473 | 455 | " | Suisse |

490. Чугунъ суровъ — *Fonte brute*

| | | | | | | | | | | | | | |
|-----------------------|------|-------|-------|-------|-------|-------|--------|--------|-------|-------|-------|------|-----------------|
| Всичко . . . | тона | 5,076 | 4,158 | 3,231 | 4,120 | 4,458 | 16,586 | 12,499 | 8,585 | 8,190 | 7,630 | ton. | Total |
| Белгия | " | 806 | 639 | 447 | 312 | 1,348 | 2,654 | 1,849 | 1,019 | 652 | 2,111 | " | Belgique |
| Германия | " | 950 | 685 | 359 | 103 | 178 | 3,036 | 2,112 | 883 | 279 | 336 | " | Allemagne |
| Люксембургъ | " | 1,925 | 1,242 | 678 | 496 | 277 | 6,091 | 3,585 | 2,498 | 1,031 | 540 | " | Luxembourg |
| Франция | " | 441 | 614 | 302 | 388 | 594 | 1,470 | 1,694 | 663 | 796 | 1,029 | " | France |
| Холандия | " | 0 | 385 | 1,079 | 2,721 | 1,784 | 0 | 1,192 | 2,616 | 5,191 | 3,118 | " | Hollande |
| Чехославия | " | 875 | 526 | 156 | 70 | — | 3,053 | 1,725 | 451 | 191 | — | " | Tchécoslovaquie |

491 и 492. Издѣлия отъ чугунъ, обикновено или финно обработени — *Ouvrages en fonte, ordinairement ou finement ouvrés*

| | | | | | | | | | | | | | |
|----------------------|------|-------|-----|-------|-----|-----|--------|--------|--------|-------|-------|------|-----------------|
| Всичко . . . | тона | 1,561 | 580 | 1,952 | 966 | 112 | 28,476 | 13,527 | 16,783 | 9,611 | 2,472 | ton. | Total |
| Австрия | " | 23 | 12 | 23 | 3 | 9 | 775 | 470 | 805 | 102 | 190 | " | Autriche |
| Германия | " | 1,376 | 487 | 1,867 | 103 | 81 | 23,149 | 11,061 | 15,259 | 2,589 | 1,897 | " | Allemagne |
| Унгария | " | 14 | 18 | 21 | 22 | 15 | 316 | 174 | 178 | 190 | 115 | " | Hongrie |
| Франция | " | 47 | 3 | 1 | 829 | 0 | 1,472 | 123 | 64 | 6,424 | 1 | " | France |
| Чехославия | " | 83 | 37 | 33 | 1 | 3 | 2,117 | 772 | 215 | 50 | 86 | " | Tchécoslovaquie |

XVIII. Материали за дърводѣлство, рѣзбарство, четкарство, кошничарство и издѣлия отъ тѣхъ — Matériel de menuiserie, de sculpture, de broserie, de vannierie et leurs ouvrages

507 а. Дървета меки за строежъ и мебели: обли, дѣлани или цепени — *Bois tendres d'Europe pour construction ou bien pour meubles, ronds, équarris ou taillés*

| | | | | | | | | | | | | | |
|----------------------|------|--------|--------|--------|-------|---|---------|--------|--------|-------|---|------|-----------------|
| Всичко . . . | тона | 48,000 | 38,152 | 12,324 | 3,776 | 3 | 115,826 | 83,059 | 18,357 | 5,082 | 3 | ton. | Total |
| Австрия | " | 76 | 1 | 94 | — | — | 327 | 2 | 367 | — | — | " | Autriche |
| Ромъния | " | 46,962 | 36,832 | 12,023 | 3,642 | 3 | 112,299 | 79,510 | 17,253 | 4,520 | 3 | " | Roumanie |
| Чехославия | " | 807 | 865 | 205 | 66 | — | 2,228 | 2,653 | 715 | 341 | — | " | Tchécoslovaquie |

509. Дървета меки за строежъ и мебели, бичени — *Bois tendres de construction et de meubles, sciés*

| | | | | | | | | | | | | | |
|-------------------|------|--------|-------|-------|-----|---|---------|--------|-------|-------|---|------|------------|
| Всичко . . . | тона | 49,882 | 7,706 | 1,523 | 312 | 1 | 181,985 | 29,902 | 4,337 | 1,287 | 8 | ton. | Total |
| Австрия | " | 13 | 1 | 1 | — | — | 50 | 23 | 21 | — | — | " | Autriche |
| Англия | " | 5 | — | — | 212 | 1 | 20 | — | — | 1,026 | 6 | " | Angleterre |
| Ромъния | " | 49,713 | 7,701 | 1,521 | 99 | 0 | 181,309 | 29,768 | 4,314 | 259 | 2 | " | Roumanie |

516. Фурнири отъ всякакъв видъ дърво; дъски фурнирани, части за паркет и летви за корнизи — *Plaquettes de toutes espèces de bois; planches plaquées, pièces pour parquets et lattes pour corniches*

| | | | | | | | | | | | | | |
|----------------------|------|-----|-----|-----|-----|-----|--------|-------|-------|-------|-------|------|-----------------|
| Всичко . . . | тона | 439 | 305 | 353 | 498 | 375 | 15,004 | 6,638 | 6,921 | 7,571 | 4,299 | ton. | Total |
| Австрия | " | 31 | 47 | 123 | 48 | 3 | 2,102 | 1,407 | 2,054 | 868 | 182 | " | Autriche |
| Германия | " | — | — | 18 | 6 | — | — | — | 422 | 82 | — | " | Allemagne |
| Полша | " | — | 21 | 39 | 95 | 265 | — | 286 | 547 | 1,089 | 2,403 | " | Pologne |
| Ромъния | " | 2 | 97 | 43 | 115 | 18 | 41 | 1,529 | 726 | 1,625 | 305 | " | Roumanie |
| Унгария | " | 329 | 89 | 75 | 33 | 7 | 9,650 | 2,428 | 1,776 | 635 | 189 | " | Hongrie |
| Франция | " | 8 | 3 | 16 | 161 | 64 | 560 | 201 | 916 | 2,803 | 1,060 | " | France |
| Чехославия | " | 8 | 5 | 16 | 29 | 0 | 286 | 122 | 253 | 290 | 22 | " | Tchécoslovaquie |

521 б и 526 б. Корозо, галалитъ, целулоидъ и други смоли въ сурово състояние за рѣзбарство — *Korozo, galalite, cellulöide et autres résines en état brut pour sculpture*

| | | | | | | | | | | | | | |
|----------------------|------|----|----|----|----|----|-------|-------|-------|-------|-------|------|-----------------|
| Всичко . . . | тона | 74 | 34 | 49 | 47 | 53 | 9,670 | 4,389 | 6,506 | 5,454 | 4,979 | ton. | Total |
| Австрия | " | 10 | 10 | 7 | 2 | 3 | 1,627 | 1,106 | 970 | 229 | 302 | " | Autriche |
| Германия | " | 46 | 16 | 34 | 37 | 45 | 5,837 | 2,134 | 4,566 | 4,258 | 4,023 | " | Allemagne |
| Унгария | " | 2 | 1 | 1 | 0 | 0 | 237 | 119 | 149 | 57 | 13 | " | Hongrie |
| Холандия | " | 3 | 4 | 1 | 1 | — | 365 | 510 | 142 | 143 | — | " | Hollande |
| Чехославия | " | 3 | 3 | 2 | 1 | 0 | 452 | 367 | 263 | 139 | 2 | " | Tchécoslovaquie |
| Швейцария | " | 2 | 0 | 2 | 2 | 4 | 130 | 24 | 250 | 389 | 502 | " | Suisse |

523 а. Тръстъ за плетене на мебели; треви и други растителни материали за плетене на мебели и за четкарство — *Roseau à tresser des meubles; herbes et autres matières végétales pour le rembourrage de meubles et pour la broserie*

| | | | | | | | | | | | | | |
|---------------------|------|-----|-----|-----|-----|-----|-------|-------|-------|-------|-----|------|------------|
| Всичко . . . | тона | 203 | 111 | 120 | 108 | 107 | 3,097 | 2,038 | 1,791 | 1,375 | 871 | ton. | Total |
| Австрия | " | 22 | 2 | 13 | 9 | 3 | 219 | 102 | 80 | 72 | 18 | " | Autriche |
| Англия | " | 2 | 42 | 14 | — | — | 16 | 777 | 138 | — | — | " | Angleterre |
| Белгия | " | 18 | 9 | 7 | 12 | 6 | 590 | 357 | 207 | 314 | 138 | " | Belgique |
| Германия | " | 28 | 8 | 18 | 21 | 49 | 1,063 | 410 | 925 | 488 | 485 | " | Allemagne |
| Франция | " | 18 | 11 | 17 | 23 | 12 | 178 | 80 | 110 | 130 | 62 | " | France |
| Швейцария | " | 0 | 0 | — | 10 | 13 | 0 | 10 | — | 117 | 46 | " | Suisse |

525. Лико, рафия и дървени кори за обуца — *Tilles, raphis et écorces de bois pour chaussures*

| | | | | | | | | | | | | | |
|--------------------|------|-----|-----|-----|-----|-----|--------|-------|--------|--------|-------|------|-----------|
| Всичко . . . | тона | 337 | 198 | 393 | 521 | 211 | 13,647 | 6,468 | 13,593 | 14,513 | 5,067 | ton. | Total |
| Италия | " | 0 | 7 | 1 | — | — | 0 | 240 | 38 | — | — | " | Italie |
| Франция | " | 307 | 191 | 392 | 521 | 168 | 12,846 | 6,227 | 13,534 | 14 513 | 4,063 | " | France |
| Германия | " | — | 0 | 0 | 0 | 43 | — | 0 | 20 | 0 | 1,004 | " | Allemagne |

536 б. Издѣлия отъ корозо и галалитъ — *Articles de korozo (coques de noix de coco, de palmier) et de galalite*

| | | | | | | | | | | | | | |
|----------------------|------|----|----|----|----|---|--------|-------|-------|-------|-------|------|-----------------|
| Всичко . . . | тона | 34 | 13 | 37 | 25 | 6 | 12,688 | 3,731 | 6,614 | 6,813 | 1,642 | ton. | Total |
| Австрия | " | 4 | 1 | 16 | 0 | 0 | 1,980 | 448 | 1,500 | 319 | 58 | " | Autriche |
| Германия | " | 3 | 0 | 1 | 2 | 1 | 1,853 | 402 | 667 | 825 | 352 | " | Allemagne |
| Италия | " | 21 | 9 | 17 | 18 | 4 | 6,344 | 2,149 | 3,606 | 4,295 | 907 | " | Italie |
| Чехославия | " | 4 | 2 | 2 | 2 | 0 | 1,918 | 478 | 485 | 471 | 124 | " | Tchécoslovaquie |
| Швейцария | " | 1 | 1 | 0 | 3 | 0 | 329 | 128 | 119 | 711 | 73 | " | Suisse |

Вносъ на по-важнитѣ видове стоки по държави
Importations des principales espèces de marchandises par pays

(Продължение)

(Suite)

| Мѣсто- произхождение (по-важни дър- жави) | Единична мѣрка | 1929 | 1930 | 1931 | 1932 | 1933 | 1929 | 1930 | 1931 | 1932 | 1933 | Unité de mesure | Provenance (principaux pays) |
|--|-------------------|-----------------------|------|------|------|------|---|------|------|------|------|--------------------|---------------------------------|
| | | Количество — Quantité | | | | | Стойностъ въ хиляди лева Valeur en milliers de lévas | | | | | | |

XIX. Материали за хартиена индустрия и прозведения отъ тѣхъ — Matières et produits de la papeterie

538 б. Целулозна маса — Cellulose en masse

| Всичко . . | тона | 24 | 717 | 1,693 | 3,907 | 5,188 | 262 | 4,094 | 9,080 | 18,884 | 25,708 | ton. | Total |
|----------------------|------|----|-----|-------|-------|-------|-----|-------|-------|--------|--------|------|-----------------|
| Австрия | " | 0 | 331 | 234 | 2,345 | 3,882 | 4 | 1,390 | 963 | 10,839 | 19,571 | " | Autriche |
| Германия | " | — | 0 | 202 | 561 | 440 | — | 2 | 694 | 2,551 | 1,676 | " | Allemagne |
| Ромъния | " | 19 | 81 | 687 | 83 | 293 | 158 | 515 | 4,148 | 571 | 1,493 | " | Roumanie |
| Чехославия | " | 0 | 305 | 481 | 811 | 503 | 0 | 2,173 | 2,909 | 3,797 | 2,225 | " | Tchécoslovaquie |

539 а. Хартия амбалажна всѣкакъв видъ — Papier d'emballage de toutes espèces.

| Всичко . . | тона | 2,989 | 1,879 | 1,714 | 1,314 | 466 | 42,856 | 26,330 | 21,263 | 15,559 | 5,989 | ton. | Total |
|----------------------|------|-------|-------|-------|-------|-----|--------|--------|--------|--------|-------|------|-----------------|
| Австрия | " | 792 | 723 | 548 | 502 | 329 | 11,990 | 10,645 | 7,050 | 5,834 | 3,455 | " | Autriche |
| Германия | " | 571 | 210 | 127 | 83 | 44 | 8,301 | 3,055 | 2,267 | 1,732 | 1,293 | " | Allemagne |
| Чехославия | " | 1,473 | 766 | 950 | 663 | 64 | 20,344 | 9,957 | 10,852 | 7,115 | 859 | " | Tchécoslovaquie |
| Швеция | " | 76 | 137 | 50 | 37 | 22 | 1,163 | 2,097 | 475 | 282 | 205 | " | Suède |

539 в. Картонъ (мукава) обикновенъ — Carton ordinaire

| Всичко . . | тона | 1,101 | 527 | 229 | 112 | 53 | 10,582 | 5,973 | 2,796 | 1,527 | 857 | ton. | Total |
|----------------------|------|-------|-----|-----|-----|----|--------|-------|-------|-------|-----|------|-----------------|
| Австрия | " | 766 | 272 | 56 | 33 | 25 | 7,205 | 3,015 | 832 | 463 | 399 | " | Autriche |
| Германия | " | 197 | 60 | 64 | 31 | 17 | 2,016 | 801 | 635 | 413 | 315 | " | Allemagne |
| Унгария | " | 17 | 55 | 29 | 1 | — | 170 | 580 | 321 | 14 | — | " | Hongrie |
| Чехославия | " | 120 | 105 | 71 | 36 | 8 | 1,185 | 1,276 | 855 | 521 | 104 | " | Tchécoslovaquie |

539 г. Картони имитиращи аспиднитѣ плочи, картони пресовани, вълнообразно и картони обленени съ хартия или тъкани — Cartons imitant les plaques d'aspide, cartons pressés ondulatoirement et cartons collés avec du papier ou des toiles

| Всичко . . | тона | 678 | 155 | 47 | 41 | 20 | 8,452 | 2,306 | 1,176 | 785 | 516 | ton. | Total |
|----------------------|------|-----|-----|----|----|----|-------|-------|-------|-----|-----|------|-----------------|
| Австрия | " | 423 | 53 | 20 | 4 | 3 | 5,090 | 723 | 487 | 63 | 46 | " | Autriche |
| Германия | " | 125 | 44 | 17 | 33 | 14 | 1,844 | 734 | 470 | 617 | 410 | " | Allemagne |
| Унгария | " | 85 | 21 | 5 | — | — | 925 | 264 | 57 | — | — | " | Hongrie |
| Чехославия | " | 39 | 33 | 3 | 3 | 1 | 535 | 364 | 117 | 65 | 20 | " | Tchécoslovaquie |

541 а. Хартия за печатане, писане и рисуване, всѣкакъв видъ, съ изключение на луксозната — Papier à imprimer, à écrire et à dessiner de toutes espèces, excepté le papier de luxe

| Всичко . . | тона | 7,382 | 5,723 | 6,269 | 6,623 | 3,523 | 106,452 | 75,709 | 71,665 | 60,361 | 25,530 | ton. | Total |
|----------------------|------|-------|-------|-------|-------|-------|---------|--------|--------|--------|--------|------|-----------------|
| Австрия | " | 5,008 | 3,684 | 4,004 | 3,796 | 1,902 | 72,925 | 46,376 | 42,052 | 32,123 | 11,909 | " | Autriche |
| Германия | " | 1,270 | 1,074 | 391 | 555 | 1,299 | 14,447 | 12,926 | 4,147 | 4,245 | 9,723 | " | Allemagne |
| Италия | " | 21 | 40 | 43 | 2 | 0 | 643 | 1,290 | 863 | 51 | 17 | " | Italie |
| Чехославия | " | 670 | 821 | 1,720 | 2,217 | 322 | 10,543 | 13,408 | 23,245 | 23,359 | 3,880 | " | Tchécoslovaquie |

542. Хартия за цигари и гилзи за папирози — Papier à cigarette et tubes à cigarettes.

| Всичко . . | тона | 201 | 215 | 177 | 142 | 147 | 14,849 | 16,332 | 12,838 | 9,090 | 8,990 | ton. | Total |
|----------------------|------|-----|-----|-----|-----|-----|--------|--------|--------|-------|-------|------|-----------------|
| Австрия | " | 0 | 8 | 16 | 13 | 23 | 0 | 572 | 1,176 | 821 | 1,345 | " | Autriche |
| Германия | " | 5 | 4 | 2 | 2 | 3 | 326 | 296 | 123 | 102 | 160 | " | Allemagne |
| Италия | " | 70 | 93 | 62 | 38 | 63 | 5,128 | 6,692 | 4,467 | 2,381 | 3,753 | " | Italie |
| Франция | " | 122 | 101 | 66 | 51 | 41 | 9,130 | 8,026 | 4,641 | 3,397 | 2,686 | " | France |
| Чехославия | " | 3 | 7 | 26 | 20 | 7 | 197 | 535 | 2,075 | 1,353 | 533 | " | Tchécoslovaquie |

547 а. Хартии литографирани или печатани за сметки, полица, етикети, бандероли, и пр. — Papiers lithographiés ou imprimés pour comptes, traites, étiquettes, banderoles et autres pareils.

| Всичко . . | тона | 81 | 32 | 77 | 56 | 17 | 14,501 | 4,012 | 29,962 | 9,025 | 3,235 | ton. | Total |
|--------------------------|------|----|----|----|----|----|--------|-------|--------|-------|-------|------|------------|
| Австрия | " | 17 | 3 | 3 | 2 | 0 | 6,421 | 356 | 2,995 | 901 | 75 | " | Autriche |
| Англия | " | 1 | 0 | 21 | 5 | 12 | 222 | 36 | 18,204 | 890 | 2,377 | " | Angleterre |
| Германия | " | 15 | 5 | 9 | 8 | 3 | 2,821 | 1,297 | 2,918 | 1,716 | 621 | " | Allemagne |
| Съединени-Щати | " | 1 | 0 | 1 | 0 | 0 | 103 | 63 | 136 | 41 | 9 | " | Etats-Unis |
| Франция | " | 46 | 21 | 40 | 36 | 0 | 4,394 | 1,889 | 5,358 | 4,977 | 91 | " | France |

548. Хартия за фотография (албуминирана, негативна, или чувствителна); хартии химически: циклостилна, цинкографна, за мухи и пр. — Papier de photographie (albuminé, négatif ou sensible); papier chimique: cyclostyle, zincographique, pour mouches, etc.

| Всичко . . | тона | 65 | 73 | 54 | 47 | 32 | 11,201 | 12,619 | 11,730 | 9,974 | 5,836 | ton. | Total |
|---------------------|------|----|----|----|----|----|--------|--------|--------|-------|-------|------|-----------|
| Австрия | " | 14 | 20 | 11 | 10 | 6 | 2,776 | 3,364 | 2,523 | 1,512 | 1,094 | " | Autriche |
| Белгия | " | 1 | 5 | 10 | 13 | 12 | 91 | 1,845 | 2,984 | 3,199 | 2,160 | " | Belgique |
| Германия | " | 39 | 36 | 18 | 16 | 11 | 5,984 | 4,676 | 4,070 | 3,670 | 2,197 | " | Allemagne |
| Франция | " | 8 | 8 | 6 | 4 | 1 | 1,904 | 2,056 | 1,350 | 1,010 | 184 | " | France |
| Швейцария | " | 0 | 1 | 7 | 0 | 0 | 10 | 218 | 420 | 6 | 0 | " | Suisse |

549. Издѣлия отъ хартия и картонъ (тефтери, тетрадки, бележници, албуми, рамки, кисии, конфети, яки и др. под.) — Ouvrages en papier et en carton (registres, cahiers, notes, albums, cadres, bourses, confettes, cols et autres semblables)

| Всичко . . | тона | 82 | 58 | 22 | 36 | 5 | 8,370 | 3,387 | 2,301 | 1,884 | 522 | ton. | Total |
|----------------------|------|----|----|----|----|---|-------|-------|-------|-------|-----|------|-----------------|
| Австрия | " | 17 | 29 | 10 | 18 | 2 | 1,622 | 1,332 | 801 | 632 | 116 | " | Autriche |
| Германия | " | 34 | 9 | 7 | 11 | 2 | 4,428 | 1,136 | 972 | 849 | 289 | " | Allemagne |
| Италия | " | 1 | 1 | 2 | 1 | 0 | 74 | 73 | 113 | 28 | 43 | " | Italie |
| Франция | " | 3 | 3 | 1 | 0 | 0 | 477 | 276 | 83 | 80 | 13 | " | France |
| Чехославия | " | 21 | 14 | 0 | 1 | 0 | 677 | 419 | 85 | 66 | 20 | " | Tchécoslovaquie |
| Швейцария | " | 0 | 0 | 1 | 3 | 0 | 56 | 22 | 47 | 72 | 5 | " | Suisse |

XX. Кожи и издѣлия отъ тѣхъ — Peaux et produits de la peausserie

551 а. Кожи говежди, сурови, солени или не — Peaux de boeufs, brutes, salées ou non

| Всичко . . | тона | 700 | 595 | 925 | 725 | 175 | 41,640 | 24,824 | 30,382 | 17,854 | 3,818 | ton. | Total |
|--------------------|------|-----|-----|-----|-----|-----|--------|--------|--------|--------|-------|------|------------|
| Алжиръ | " | — | 18 | 18 | 4 | — | — | 580 | 437 | 91 | — | " | Algérie |
| Англия | " | 30 | 6 | 4 | 27 | — | 2,098 | 238 | 179 | 667 | — | " | Angleterre |
| Бразилия | " | 14 | 10 | 24 | — | — | 908 | 423 | 906 | — | — | " | Bésil |
| Германия | " | 398 | 285 | 271 | 176 | 87 | 22,563 | 11,816 | 9,224 | 4,497 | 2,000 | " | Allemagne |
| Мароко | " | — | 13 | 40 | — | — | — | 415 | 1,128 | — | — | " | Maroco |
| Норвегия | " | — | — | 19 | — | — | — | — | 598 | — | — | " | Norvège |
| Франция | " | 14 | 61 | 135 | 112 | 53 | 1,036 | 2,400 | 4,335 | 2,813 | 1,121 | " | France |
| Холандия | " | 137 | 163 | 178 | 242 | 24 | 7,622 | 6,857 | 5,682 | 6,126 | 472 | " | Hollande |
| Швеция | " | 7 | 8 | 45 | 75 | — | 750 | 525 | 1,594 | 1,448 | — | " | Suède |

Вносъ на по-важнитѣ видове стоки по държави
Importations des principales espèces de marchandises par pays

(Продължение)

(Suite)

| Мѣсто- произхождение (по-важни дър- жави) | Единица мѣрка | 1929 | 1930 | 1931 | 1932 | 1933 | 1929 | 1930 | 1931 | 1932 | 1933 | Unité de mesure | Provenance (principaux pays) |
|--|------------------|-----------------------|------|------|------|------|---|------|------|------|------|--------------------|---------------------------------|
| | | Количество — Quantité | | | | | Стойность въ хиляди лева Valeur en milliers de lévas | | | | | | |

551 б. Кожии говежди, сушени, солени или не — Peaux de boeufs, séchées, salées ou non

| Всичко . . . | тона | 1,497 | 1,365 | 1,763 | 1,082 | 961 | 120,393 | 65,310 | 74,188 | 36,804 | 33,629 | ton. | Total |
|--------------------|------|-------|-------|-------|-------|-----|---------|--------|--------|--------|--------|------|------------|
| Англия | " | 39 | 4 | 93 | 81 | 15 | 3,221 | 277 | 3,456 | 2,763 | 549 | " | Angleterre |
| Белгия | " | 72 | 33 | 80 | — | — | 5,901 | 1,908 | 4,601 | — | — | " | Belgique |
| Германия | " | 877 | 409 | 280 | 303 | 781 | 71,421 | 21,068 | 13,325 | 10,480 | 27,477 | " | Allemagne |
| Индия | " | 117 | 283 | 381 | 112 | 4 | 8,722 | 11,059 | 12,611 | 3,057 | 133 | " | Inde |
| Испания | " | — | 32 | 119 | 115 | 48 | — | 1,708 | 4,918 | 3,621 | 1,610 | " | Espagne |
| Италия | " | 47 | 9 | 74 | 13 | — | 3,571 | 505 | 3,640 | 423 | — | " | Italie |
| Колумбия | " | 27 | 34 | 52 | 32 | 11 | 2,758 | 1,837 | 2,461 | 1,331 | 430 | " | Colombie |
| Франция | " | 85 | 429 | 461 | 134 | 31 | 6,349 | 21,252 | 18,471 | 4,499 | 949 | " | France |
| Холандия | " | 82 | 62 | 63 | 83 | 17 | 5,776 | 3,232 | 3,143 | 3,376 | 632 | " | Hollande |

552. Кожии биволски, сурови или сушени, солени или не — Peaux de buffles, brutes ou séchées, salées ou non

| Всичко . . . | тона | 938 | 504 | 1,058 | 264 | 315 | 66,591 | 23,968 | 41,734 | 7,938 | 9,560 | ton. | Total |
|--------------------|------|-----|-----|-------|-----|-----|--------|--------|--------|-------|-------|------|------------|
| Англия | " | 51 | 23 | 72 | 46 | 22 | 3,865 | 1,076 | 2,797 | 1,390 | 649 | " | Angleterre |
| Германия | " | 312 | 93 | 87 | 40 | 247 | 20,833 | 4,020 | 3,341 | 1,182 | 7,505 | " | Allemagne |
| Индия | " | 385 | 243 | 509 | 78 | 5 | 27,493 | 11,465 | 19,929 | 2,096 | 165 | " | Inde |
| Франция | " | 12 | 43 | 60 | 27 | — | 814 | 2,186 | 2,718 | 880 | — | " | France |
| Холандия | " | 25 | 0 | 49 | 31 | 5 | 1,764 | 1 | 1,724 | 1,135 | 173 | " | Hollande |

553. Кожии телешки, сурови, сушени или не — Peaux de veaux brutes, séchées ou non

| Всичко . . . | тона | 196 | 66 | 404 | 254 | 100 | 18,712 | 3,781 | 17,861 | 7,837 | 3,270 | ton. | Total |
|--------------------|------|-----|----|-----|-----|-----|--------|-------|--------|-------|-------|------|------------|
| Англия | " | 7 | — | 13 | 40 | 3 | 789 | — | 623 | 1,342 | 96 | " | Angleterre |
| Германия | " | 78 | 6 | 25 | 61 | 81 | 8,075 | 468 | 1,321 | 2,104 | 2,678 | " | Allemagne |
| Испания | " | 12 | — | 10 | 21 | 10 | 819 | — | 566 | 837 | 326 | " | Espagne |
| Франция | " | 27 | 52 | 86 | 62 | — | 2,511 | 2,850 | 4,266 | 1,740 | — | " | France |
| Холандия | " | 26 | — | 42 | — | 1 | 2,290 | — | 1,610 | — | 32 | " | Hollande |
| Швеция | " | 5 | 3 | 65 | 29 | — | 524 | 200 | 3,250 | 734 | — | " | Suède |

555. Кожии агнешки, сурови — Peaux de lièvres, brutes

| Всичко . . . | тона | 47 | 37 | 87 | 80 | 32 | 13,660 | 5,598 | 11,066 | 5,433 | 3,025 | ton. | Total |
|--------------------|------|----|----|----|----|----|--------|-------|--------|-------|-------|------|-----------|
| Австрия | " | 0 | 0 | 9 | 0 | — | 43 | 3 | 4,585 | 6 | — | " | Autriche |
| Германия | " | 0 | 0 | 11 | 11 | 1 | 79 | 86 | 1,435 | 616 | 96 | " | Allemagne |
| Италия | " | 33 | 27 | 53 | 63 | 30 | 10,122 | 3,845 | 3,938 | 4,113 | 2,877 | " | Italie |
| Ромъния | " | 10 | 8 | 6 | 6 | 0 | 2,719 | 1,581 | 788 | 696 | 52 | " | Roumanie |
| Турция | " | 2 | 1 | 3 | — | — | 504 | 82 | 137 | — | — | " | Turquie |

563. Кожии кожухарски отъ дивечъ и домашни животни (съ изключение на агнешкитѣ и овчитѣ), обикновено или фино обработени — Peaux pour la pelletterie de gibier ou d'animaux domestiques, à l'exception des peaux d'agneaux et de moutons ordinairement ou finement travaillées

| Всичко . . . | тона | 15 | 4 | 5 | 5 | 3 | 27,305 | 6,317 | 9,716 | 7,105 | 2,774 | ton. | Total |
|--------------------|------|----|---|---|---|---|--------|-------|-------|-------|-------|------|-----------|
| Австрия | " | 1 | 0 | 0 | 0 | 0 | 2,621 | 477 | 536 | 724 | 5 | " | Autriche |
| Белгия | " | 2 | 0 | 1 | 0 | — | 3,338 | 159 | 19 | 22 | — | " | Belgique |
| Германия | " | 6 | 2 | 2 | 3 | 2 | 11,509 | 3,019 | 6,461 | 4,691 | 1,618 | " | Allemagne |
| Италия | " | 3 | 1 | 1 | 1 | 0 | 5,287 | 1,529 | 1,247 | 626 | 561 | " | Italie |
| Франция | " | 2 | 1 | 1 | 0 | 1 | 3,925 | 840 | 1,319 | 666 | 583 | " | France |

567. Кожии обработени за лица на обуца — Cuirs pour empelignes de chaussures

| Всичко . . . | тона | 33 | 17 | 19 | 11 | 6 | 34,826 | 17,924 | 16,875 | 8,312 | 4,404 | ton. | Total |
|-----------------------|------|----|----|----|----|---|--------|--------|--------|-------|-------|------|-----------------|
| Германия | " | 17 | 5 | 6 | 5 | 5 | 18,794 | 5,164 | 4,605 | 3,304 | 3,368 | " | Allemagne |
| Люксембургъ | " | 1 | 2 | 2 | 1 | 0 | 1,277 | 3,081 | 2,058 | 1,190 | 230 | " | Luxemburg |
| Франция | " | 9 | 4 | 6 | 2 | 0 | 9,210 | 4,141 | 5,358 | 1,554 | 220 | " | France |
| Холандия | " | 1 | 1 | 1 | 0 | — | 1,392 | 1,285 | 734 | 241 | — | " | Hollande |
| Чехославия | " | 1 | 1 | 1 | — | 0 | 766 | 625 | 484 | — | 8 | " | Tchécoslovaquie |
| Швейцария | " | 1 | 3 | 2 | 1 | 0 | 605 | 2,360 | 1,803 | 961 | 252 | " | Suisse |

569 б. Издѣлия особено непоименовани отъ гъонъ, бланкъ, мешини и сахтияни, — Articles de cuir, de maroquin, spécialement non dénommés

| Всичко . . . | тона | 101 | 17 | 21 | 17 | 8 | 30,152 | 4,567 | 5,140 | 4,448 | 1,601 | ton. | Total |
|----------------------|------|-----|----|----|----|---|--------|-------|-------|-------|-------|------|-----------------|
| Австрия | " | 31 | 5 | 5 | 3 | 0 | 8,363 | 1,188 | 1,023 | 850 | 116 | " | Autriche |
| Белгия | " | 7 | 0 | 1 | 0 | — | 2,413 | 75 | 322 | 59 | — | " | Belgique |
| Германия | " | 37 | 6 | 10 | 0 | 5 | 11,492 | 1,865 | 2,612 | 2,270 | 1,038 | " | Allemagne |
| Съед.-Щати | " | 0 | 0 | 0 | 0 | 2 | 32 | 9 | 1 | 9 | 316 | " | Etats-Unis |
| Унгария | " | 2 | 1 | 1 | 1 | 0 | 499 | 192 | 218 | 167 | 5 | " | Hongrie |
| Франция | " | 4 | 1 | 2 | 2 | 0 | 1,291 | 304 | 426 | 838 | 60 | " | France |
| Чехославия | " | 18 | 3 | 1 | 1 | 0 | 5,427 | 591 | 199 | 164 | 34 | " | Tchécoslovaquie |

XXI. Текстилни материали и издѣлия отъ тѣхъ — Matières et produits textiles

580 а. Вълна обикновена, непрана — Laine en suint ordinaire

| Всичко . . . | тона | 1,280 | 585 | 939 | 976 | 90 | 87,909 | 32,519 | 44,487 | 42,805 | 3,598 | ton. | Total |
|---------------------|------|-------|-----|-----|-----|----|--------|--------|--------|--------|-------|------|------------|
| Англия | " | 3 | 15 | 91 | 171 | 18 | 285 | 1,113 | 4,991 | 8,511 | 871 | " | Angleterre |
| Аржентина | " | — | 8 | 76 | 44 | — | — | 504 | 3,547 | 1,776 | — | " | Argentine |
| Германия | " | 43 | 53 | 227 | 349 | 56 | 3,650 | 3,650 | 11,175 | 16,212 | 2,177 | " | Allemagne |
| Ромъния | " | 152 | 73 | 131 | 111 | — | 8,296 | 4,046 | 4,789 | 3,972 | — | " | Roumanie |
| Турция | " | 861 | 378 | 227 | 86 | — | 60,343 | 19,076 | 9,412 | 3,465 | — | " | Turquie |
| Франция | " | 71 | 45 | 23 | 81 | 3 | 5,552 | 3,171 | 1,547 | 3,103 | 121 | " | France |

580 б. Вълна изкуствена (отъ парцали); дребъ отъ вълна, карантия — Laine artificielle (de chiffons); bourre de laine, rébut

| Всичко . . . | тона | 331 | 133 | 217 | 190 | 80 | 24,677 | 9,904 | 14,646 | 10,714 | 4,334 | ton. | Total |
|---------------------|------|-----|-----|-----|-----|----|--------|-------|--------|--------|-------|------|------------|
| Австрия | " | 87 | 54 | 64 | 16 | 28 | 7,393 | 3,835 | 3,796 | 623 | 730 | " | Autriche |
| Англия | " | 80 | 22 | 40 | 52 | 32 | 6,562 | 2,267 | 3,815 | 3,489 | 2,070 | " | Angleterre |
| Германия | " | 106 | 30 | 77 | 36 | 18 | 6,427 | 1,992 | 4,199 | 2,114 | 1,330 | " | Allemagne |
| Турция | " | 1 | 6 | — | — | — | 31 | 155 | — | — | — | " | Turquie |
| Франция | " | 15 | 5 | 21 | 10 | — | 1,151 | 553 | 2,184 | 741 | — | " | France |
| Швейцария | " | 4 | 8 | 10 | 45 | 1 | 238 | 433 | 184 | 2,530 | 108 | " | Suisse |

Вносъ на по-важнитѣ видове стоки по държави
Importations des principales espèces de marchandises par pays

(Продължение)

(Suite)

| Мѣсто- произхождение (по-важни дър- жави) | Единица мѣрка | 1929 | 1930 | 1931 | 1932 | 1933 | 1929 | 1930 | 1931 | 1932 | 1933 | Unité de mesure | Provenance (principaux pays) |
|--|------------------|-----------------------|------|------|------|------|---|------|------|------|------|--------------------|---------------------------------|
| | | Количество — Quantité | | | | | Стойностъ въ хиляди лева Valeur en milliers de lévas | | | | | | |

581. Вълна обикновена, прана — *Laine ordinaire lavée*

| Всичко . . . | тона | 313 | 236 | 345 | 367 | 61 | 47,114 | 27,530 | 27,105 | 30,933 | 5,013 | ton. | Total |
|----------------------|------|-----|-----|-----|-----|----|--------|--------|--------|--------|-------|------|-----------------|
| Англия | " | 51 | 24 | 49 | 76 | 13 | 7,992 | 2,429 | 4,124 | 6,305 | 1,264 | " | Angleterre |
| Белгия | " | 13 | 57 | 30 | 31 | — | 2,387 | 6,792 | 2,884 | 3,160 | — | " | Belgique |
| Германия | " | 50 | 8 | 47 | 82 | 15 | 8,789 | 1,020 | 3,143 | 7,053 | 1,312 | " | Allemagne |
| Италия | " | 2 | 8 | 14 | 3 | — | 290 | 1,317 | 591 | 151 | — | " | Italie |
| Съед.-Щати | " | — | 12 | — | — | — | — | 1,035 | — | — | — | " | Etats-Unis |
| Унгария | " | 0 | 5 | 3 | — | 11 | 35 | 669 | 263 | — | 1,135 | " | Hongrie |
| Франция | " | 152 | 117 | 134 | 75 | 20 | 22,874 | 13,920 | 9,782 | 5,348 | 1,146 | " | France |
| Холандия | " | 8 | — | 37 | 14 | — | 1,437 | — | 3,468 | 1,106 | — | " | Hollande |
| Чехославия | " | — | 0 | 11 | 45 | 1 | — | 40 | 1,245 | 4,280 | 61 | " | Tchécoslovaquie |

582 а и б. Вълна влачена, обикновена или мека — *Laine peignée, ordinaire ou fine*

| Всичко . . . | тона | 263 | 161 | 299 | 393 | 304 | 64,040 | 27,563 | 41,973 | 50,348 | 38,962 | ton. | Total |
|---------------------|------|-----|-----|-----|-----|-----|--------|--------|--------|--------|--------|------|------------|
| Англия | " | 101 | 65 | 138 | 217 | 68 | 25,480 | 11,342 | 19,091 | 27,198 | 8,757 | " | Angleterre |
| Белгия | " | 11 | — | 15 | 34 | 34 | 2,522 | — | 2,074 | 4,522 | 4,383 | " | Belgique |
| Германия | " | 11 | 2 | 13 | 70 | 154 | 2,399 | 589 | 1,868 | 9,421 | 19,842 | " | Allemagne |
| Франция | " | 125 | 59 | 70 | 44 | 31 | 30,383 | 10,048 | 9,541 | 5,558 | 3,666 | " | France |
| Холандия | " | 9 | 30 | 57 | 9 | — | 1,652 | 4,597 | 8,453 | 1,190 | — | " | Hollande |
| Швейцария | " | — | 2 | 2 | 8 | — | — | 432 | 290 | 1,054 | — | " | Suisse |

584 а. Вълна мека, прана или не — *Laine fine, lavée ou non*

| Всичко . . . | тона | 113 | 111 | 387 | 438 | 648 | 22,730 | 13,370 | 31,477 | 35,483 | 45,481 | ton. | Total |
|----------------------|------|-----|-----|-----|-----|-----|--------|--------|--------|--------|--------|------|-----------------|
| Англия | " | 23 | 27 | 49 | 102 | 51 | 5,057 | 2,691 | 4,298 | 8,966 | 5,019 | " | Angleterre |
| Белгия | " | — | 13 | 26 | 32 | 2 | — | 2,300 | 3,070 | 3,039 | 224 | " | Belgique |
| Германия | " | 59 | 7 | 92 | 157 | 398 | 11,196 | 1,018 | 6,903 | 10,630 | 26,768 | " | Allemagne |
| Италия | " | 2 | 21 | 32 | 1 | 23 | 360 | 2,757 | 2,441 | 121 | 1,598 | " | Italie |
| Унгария | " | — | 12 | 22 | 4 | 25 | — | 1,189 | 2,031 | 450 | 3,161 | " | Hongrie |
| Франция | " | 19 | 30 | 79 | 67 | 8 | 4,223 | 3,320 | 6,240 | 5,336 | 865 | " | France |
| Холандия | " | — | — | 23 | 5 | 9 | — | — | 1,647 | 647 | 943 | " | Hollande |
| Чехославия | " | — | — | 43 | 32 | 0 | — | — | 3,580 | 3,462 | 57 | " | Tchécoslovaquie |
| Швейцария | " | — | 0 | — | 19 | 4 | — | 96 | — | 1,737 | 424 | " | Suisse |

586 и 587. Пржеда отъ обикновена вълна, боядисана или не — *Fils de laine ordinaire, teints ou non*

| Всичко . . . | тона | 142 | 69 | 145 | 182 | 33 | 53,200 | 25,254 | 41,862 | 47,374 | 7,818 | ton. | Total |
|----------------------|------|-----|----|-----|-----|----|--------|--------|--------|--------|-------|------|-----------------|
| Австрия | " | 11 | 2 | 5 | 1 | — | 5,179 | 578 | 1,478 | 406 | — | " | Autriche |
| Англия | " | 4 | 0 | 1 | 10 | 7 | 1,533 | 126 | 312 | 2,251 | 1,363 | " | Angleterre |
| Белгия | " | 18 | 4 | 5 | 11 | — | 8,241 | 1,379 | 1,419 | 2,669 | — | " | Belgique |
| Германия | " | 22 | 14 | 7 | 5 | 8 | 10,007 | 5,127 | 2,065 | 1,304 | 1,720 | " | Allemagne |
| Италия | " | 33 | 16 | 78 | 99 | 11 | 14,978 | 5,743 | 22,183 | 25,880 | 2,824 | " | Italie |
| Полша | " | 3 | 10 | 3 | 2 | — | 1,601 | 3,341 | 935 | 418 | — | " | Pologne |
| Франция | " | 15 | 12 | 30 | 38 | 3 | 7,318 | 4,484 | 8,910 | 10,258 | 811 | " | France |
| Чехославия | " | 33 | 10 | 15 | 2 | — | 13,636 | 4,072 | 4,561 | 443 | — | " | Tchécoslovaquie |
| Швейцария | " | 1 | 1 | — | 13 | 4 | 441 | 317 | — | 3,431 | 1,100 | " | Suisse |

588. Пржеда отъ мека вълна, боядисана и не — *Fils de laine fine, teints ou non*

| Всичко . . . | тона | 251 | 198 | 423 | 484 | 313 | 117,232 | 71,227 | 123,556 | 121,705 | 75,641 | ton. | Total |
|----------------------|------|-----|-----|-----|-----|-----|---------|--------|---------|---------|--------|------|-----------------|
| Австрия | " | 20 | 8 | 19 | 9 | 9 | 9,243 | 3,536 | 5,370 | 2,075 | 2,427 | " | Autriche |
| Белгия | " | 35 | 7 | 27 | 33 | 29 | 15,851 | 2,350 | 7,099 | 7,404 | 6,436 | " | Belgique |
| Германия | " | — | — | 20 | 47 | 64 | — | — | 5,532 | 12,236 | 14,773 | " | Allemagne |
| Италия | " | 77 | 57 | 209 | 233 | 86 | 37,141 | 19,797 | 59,252 | 59,465 | 19,869 | " | Italie |
| Полша | " | 7 | 28 | 23 | 32 | 13 | 2,668 | 8,976 | 6,135 | 7,499 | 3,049 | " | Pologne |
| Франция | " | 43 | 61 | 90 | 31 | 21 | 20,517 | 22,231 | 27,174 | 7,729 | 5,106 | " | France |
| Чехославия | " | 41 | 19 | 40 | 14 | 0 | 18,916 | 7,485 | 11,965 | 4,205 | 82 | " | Tchécoslovaquie |
| Швейцария | " | 4 | 5 | — | 77 | 87 | 2,017 | 1,904 | — | 19,235 | 22,920 | " | Suisse |

589. Платове и аби отъ чиста вълна, съ тегло въ кв. м. повече отъ 500 гр., боядисани или не — *Etoffes et draps dits „abas“, de laine pure, du poids de plus de 500 gr. le m. c., teints u non*

| Всичко . . . | тона | 31 | 6 | 4 | 3 | 0 | 16,492 | 3,267 | 1,890 | 1,214 | 191 | ton. | Total |
|----------------------|------|----|---|---|---|---|--------|-------|-------|-------|-----|------|-----------------|
| Англия | " | 3 | 1 | 0 | 0 | 0 | 1,871 | 469 | 276 | 217 | 75 | " | Angleterre |
| Германия | " | 15 | 4 | 2 | 2 | 0 | 8,591 | 2,181 | 1,228 | 891 | 94 | " | Allemagne |
| Чехославия | " | 7 | 0 | 1 | 0 | 0 | 3,297 | 120 | 206 | 78 | 15 | " | Tchécoslovaquie |

592. Платове отъ чиста вълна съ тегло въ кв. м. до 500 гр., боядисани — *Draps et étoffes de laine pure du poids jusqu'à 500 gr. le m. c., teints*

| Всичко . . . | тона | 220 | 56 | 27 | 13 | 5 | 163,311 | 43,798 | 21,288 | 9,058 | 3,068 | ton. | Total |
|----------------------|------|-----|----|----|----|---|---------|--------|--------|-------|-------|------|-----------------|
| Австрия | " | 12 | 4 | 2 | 0 | 0 | 9,213 | 3,114 | 1,477 | 295 | 33 | " | Autriche |
| Англия | " | 32 | 11 | 4 | 2 | 1 | 24,654 | 9,859 | 3,265 | 1,477 | 609 | " | Angleterre |
| Германия | " | 52 | 16 | 9 | 6 | 1 | 40,210 | 12,473 | 7,274 | 4,080 | 802 | " | Allemagne |
| Италия | " | 9 | 2 | 1 | 0 | 0 | 6,194 | 1,310 | 280 | 219 | 128 | " | Italie |
| Полша | " | 6 | 2 | 0 | 0 | 0 | 5,146 | 1,213 | 232 | 35 | 1 | " | Pologne |
| Франция | " | 75 | 11 | 5 | 1 | 0 | 50,765 | 7,345 | 3,576 | 841 | 273 | " | France |
| Чехославия | " | 23 | 9 | 6 | 3 | 2 | 19,062 | 7,420 | 4,463 | 2,001 | 1,206 | " | Tchécoslovaquie |

602 а. Покривки за маси и кровати, пердета, кърпи за глава, шалове за вратъ и др. подобни тъкани издѣлия отъ чиста вълна — *Couvertures pour tables et lits, rideaux, mouchoirs à tête, châles et fichus et autres ouvrages pareils tissés de laine pure*

| Всичко . . . | тона | 4 | 1 | 1 | 1 | 0 | 4,470 | 1,356 | 1,308 | 736 | 366 | ton. | Total |
|----------------------|------|---|---|---|---|---|-------|-------|-------|-----|-----|------|-----------------|
| Германия | " | — | — | 0 | 0 | 0 | — | — | 74 | 54 | 1 | " | Allemagne |
| Чехославия | " | 1 | 1 | 1 | 0 | 0 | 1,805 | 657 | 810 | 416 | 182 | " | Tchécoslovaquie |
| Швейцария | " | 1 | 0 | 0 | 0 | 0 | 1698 | 450 | 334 | 251 | 178 | " | Suisse |

616. Пржеда отъ естествена коприна, боядисана или не — *Fils de soie naturelle, teints ou non*

| Всичко . . . | тона | 14 | 20 | 55 | 33 | 0 | 23,165 | 24,546 | 46,290 | 21,358 | 88 | ton. | Total |
|---------------------|------|----|----|----|----|---|--------|--------|--------|--------|----|------|-----------|
| Австрия | " | 0 | 0 | — | — | — | 596 | 60 | — | — | — | " | Autriche |
| Германия | " | 0 | 0 | 1 | 0 | 0 | 310 | 474 | 638 | 139 | 88 | " | Allemagne |
| Италия | " | 3 | 2 | 17 | 20 | — | 6,293 | 2,137 | 12,384 | 12,487 | — | " | Italie |
| Франция | " | 1 | 6 | 15 | 5 | — | 956 | 5,211 | 12,024 | 3,351 | — | " | France |
| Швейцария | " | 9 | 12 | 23 | 7 | — | 14,867 | 16,592 | 21,225 | 5,351 | — | " | Suisse |

Вносъ на по-важнитѣ видове стоки по държави
Importations des principales espèces de marchandises par pays

(Продължение)

(Suite)

| Мѣсто- произхождение (по-важни дър- жави) | Единица мѣрка | 1929 | 1930 | 1931 | 1932 | 1933 | 1929 | 1930 | 1931 | 1932 | 1933 | Unité de mesure | Provenance (principaux pays) |
|--|------------------|-----------------------|------|------|------|------|---|------|------|------|------|--------------------|---------------------------------|
| | | Количество — Quantité | | | | | Стойностъ въ хиляди лева Valeur en milliers de lévas | | | | | | |

627 а. Памукъ суровъ — Coton écriu

| Всичко . . . | тона | 1,920 | 2,740 | 3,056 | 3,758 | 4,817 | 130,611 | 143,235 | 112,324 | 118,002 | 142,676 | ton. | Total |
|----------------------|------|-------|-------|-------|-------|-------|---------|---------|---------|---------|---------|------|------------|
| Австрия | " | 116 | 55 | — | 19 | — | 8,605 | 3,733 | — | 419 | — | " | Autriche |
| Германия | " | 35 | 1,114 | 881 | 87 | 174 | 2,718 | 68,299 | 37,715 | 3,572 | 4,441 | " | Allemagne |
| Италия | " | 1,684 | 1,534 | 1,587 | 991 | 1,496 | 113,573 | 69,749 | 52,545 | 27,717 | 42,743 | " | Italie |
| Съед.-Щати | " | — | — | 46 | 1,077 | 1,252 | — | — | 2,330 | 35,830 | 38,916 | " | Etats-Unis |
| Турция | " | 10 | 27 | — | 254 | 90 | 602 | 1,185 | — | 6,105 | 2,576 | " | Turquie |
| Швейцария | " | — | — | 329 | 1,052 | 1,402 | — | — | 13,393 | 37,202 | 44,102 | " | Suisse |
| Индия | " | 3 | 10 | 173 | 277 | 299 | 127 | 268 | 5,351 | 7,158 | 7,134 | " | Inde |

630. Пржеда памучна, сурова, едножична, до № 12 английски, пресукана или не — Fils de coton écrius à un bout, jusqu'au № 12 anglais, retors ou non

| Всичко . . . | тона | 2,387 | 1,082 | 1,997 | 1,984 | 676 | 191,853 | 76,487 | 98,226 | 82,928 | 26,519 | ton. | Total |
|----------------------|------|-------|-------|-------|-------|-----|---------|--------|--------|--------|--------|------|-----------------|
| Австрия | " | 156 | 4 | 59 | 33 | 25 | 12,358 | 248 | 2,617 | 1,527 | 1,094 | " | Autriche |
| Англия | " | 154 | 64 | 129 | 120 | 22 | 14,492 | 5,715 | 8,685 | 6,196 | 1,054 | " | Angleterre |
| Германия | " | 13 | 0 | 1 | 13 | 89 | 1,079 | 24 | 32 | 494 | 3,615 | " | Allemagne |
| Египетъ | " | 183 | 46 | 87 | 73 | 7 | 13,217 | 2,535 | 3,481 | 2,307 | 240 | " | Egypte |
| Индия | " | 255 | 90 | 192 | 44 | 80 | 19,424 | 5,360 | 7,463 | 1,438 | 2,513 | " | Inde |
| Италия | " | 1,127 | 762 | 1,403 | 1,421 | 390 | 93,688 | 55,150 | 69,804 | 59,310 | 15,439 | " | Italie |
| Унгария | " | 34 | 1 | — | 6 | — | 2,186 | 50 | — | 273 | — | " | Hongrie |
| Чехославия | " | 387 | 112 | 116 | 237 | 41 | 29,438 | 7,093 | 5,244 | 9,807 | 1,766 | " | Tchécoslovaquie |

631. Пржеда памучна, бълена или боядисана, едножична, до № 12 английски, пресукана или не — Fils de coton blanchis ou teints à un bout jusqu'au № 12 anglais, retors ou non

| Всичко . . . | тона | 676 | 313 | 368 | 348 | 79 | 65,418 | 26,162 | 23,777 | 19,638 | 4,418 | ton. | Total |
|----------------------|------|-----|-----|-----|-----|----|--------|--------|--------|--------|-------|------|-----------------|
| Австрия | " | 18 | 2 | 20 | — | 3 | 1,610 | 144 | 1,136 | — | 169 | " | Autriche |
| Англия | " | 45 | 19 | 12 | 18 | 1 | 5,354 | 2,163 | 950 | 1,326 | 110 | " | Angleterre |
| Италия | " | 417 | 195 | 197 | 225 | 70 | 40,670 | 16,570 | 13,822 | 13,138 | 3,805 | " | Italie |
| Чехославия | " | 153 | 91 | 135 | 103 | 1 | 13,680 | 6,828 | 7,530 | 5,037 | 127 | " | Tchécoslovaquie |

632. Пржеда памучна, сурова, едножична, отъ № 12 до № 24 английски, пресукана или не — Fils de coton écrius à un bout, du № 12 jusqu'au № 24 anglais, retors ou non

| Всичко . . . | тона | 1,739 | 1,616 | 2,458 | 3,103 | 1,734 | 174,883 | 134,408 | 154,185 | 155,070 | 85,493 | ton. | Total |
|----------------------|------|-------|-------|-------|-------|-------|---------|---------|---------|---------|--------|------|-----------------|
| Австрия | " | 245 | 56 | 75 | 46 | 114 | 23,504 | 4,146 | 4,091 | 2,474 | 5,556 | " | Autriche |
| Англия | " | 243 | 188 | 279 | 379 | 163 | 26,566 | 17,953 | 20,435 | 23,081 | 9,904 | " | Angleterre |
| Германия | " | 24 | 8 | 17 | 35 | 194 | 2,346 | 717 | 1,138 | 1,985 | 9,420 | " | Allemagne |
| Италия | " | 1,082 | 1,250 | 1,853 | 2,323 | 1,146 | 108,029 | 102,102 | 113,877 | 110,976 | 53,647 | " | Italie |
| Франция | " | 5 | 6 | 15 | — | 1 | 598 | 648 | 1,893 | — | 75 | " | France |
| Чехославия | " | 136 | 89 | 193 | 246 | 43 | 13,264 | 6,955 | 11,021 | 11,910 | 2,058 | " | Tchécoslovaquie |
| Швейцария | " | 2 | 10 | 8 | 53 | 68 | 276 | 1,179 | 768 | 3,586 | 4,608 | " | Suisse |

633. Пржеда памучна, бълена или боядисана, едножична, отъ № 12 до № 24 английски, пресукана или не — Fils de coton blanchis ou teints à un bout, du № 12 jusqu'au № 24 anglais, retors ou non

| Всичко . . . | тона | 461 | 495 | 775 | 920 | 331 | 60,493 | 56,130 | 67,387 | 64,956 | 21,441 | ton. | Total |
|----------------------|------|-----|-----|-----|-----|-----|--------|--------|--------|--------|--------|------|-----------------|
| Австрия | " | 60 | 45 | 53 | 5 | 12 | 6,997 | 4,944 | 4,332 | 347 | 686 | " | Autriche |
| Англия | " | 155 | 134 | 155 | 210 | 60 | 21,389 | 17,120 | 16,321 | 16,600 | 4,580 | " | Angleterre |
| Италия | " | 180 | 275 | 463 | 623 | 221 | 23,153 | 29,660 | 37,502 | 41,652 | 13,501 | " | Italie |
| Чехославия | " | 55 | 39 | 90 | 73 | 6 | 7,325 | 4,126 | 7,957 | 5,654 | 424 | " | Tchécoslovaquie |

634. Пржеда памучна, сурова, съ една или две жици, по-тънка отъ № 24 английски, пресукана или не. — Fils de coton écrius, à un ou à deux bouts, plus minces que le № 24 anglais, retors ou non

| Всичко . . . | тона | 678 | 491 | 1,016 | 1,028 | 606 | 117,139 | 73,897 | 97,946 | 70,472 | 39,451 | ton. | Total |
|----------------------|------|-----|-----|-------|-------|-----|---------|--------|--------|--------|--------|------|-----------------|
| Австрия | " | 42 | 14 | 11 | 25 | 30 | 8,234 | 2,974 | 869 | 1,762 | 1,732 | " | Autriche |
| Англия | " | 118 | 130 | 204 | 185 | 133 | 29,854 | 29,981 | 29,254 | 14,954 | 9,668 | " | Angleterre |
| Германия | " | 37 | 16 | 17 | 11 | 72 | 9,790 | 2,495 | 2,597 | 900 | 4,402 | " | Allemagne |
| Италия | " | 415 | 269 | 699 | 693 | 297 | 56,496 | 28,507 | 55,414 | 44,427 | 18,028 | " | Italie |
| Франция | " | 15 | 12 | 10 | 1 | — | 3,480 | 3,365 | 2,357 | 206 | — | " | France |
| Чехославия | " | 15 | 9 | 28 | 71 | 44 | 2,308 | 893 | 2,364 | 4,958 | 3,000 | " | Tchécoslovaquie |
| Швейцария | " | 29 | 40 | 43 | 39 | 30 | 5,617 | 5,522 | 4,831 | 3,142 | 2,621 | " | Suisse |

635. Пржеда памучна, бълена или боядисана, съ една или две жици, по-тънка отъ № 24 английски, пресукана или не. — Fils de coton blanchis ou teints, à un ou à deux bouts, plus minces que le № 24 anglais, retors ou non

| Всичко . . . | тона | 453 | 222 | 487 | 607 | 307 | 95,737 | 43,836 | 71,797 | 74,947 | 38,475 | ton. | Total |
|----------------------|------|-----|-----|-----|-----|-----|--------|--------|--------|--------|--------|------|-----------------|
| Австрия | " | 41 | 14 | 18 | 11 | 3 | 6,637 | 2,898 | 2,753 | 891 | 221 | " | Autriche |
| Англия | " | 116 | 76 | 153 | 304 | 191 | 24,850 | 13,663 | 22,149 | 37,913 | 21,753 | " | Angleterre |
| Германия | " | 35 | 10 | 22 | 16 | 35 | 9,033 | 2,654 | 4,202 | 2,612 | 4,675 | " | Allemagne |
| Италия | " | 191 | 94 | 230 | 218 | 55 | 36,727 | 14,904 | 27,979 | 22,797 | 5,624 | " | Italie |
| Франция | " | 19 | 16 | 24 | 17 | 10 | 8,222 | 7,539 | 9,314 | 6,574 | 4,091 | " | France |
| Чехославия | " | 36 | 9 | 29 | 31 | 0 | 6,404 | 1,384 | 3,220 | 2,604 | 25 | " | Tchécoslovaquie |
| Швейцария | " | 9 | 3 | 8 | 8 | 11 | 2,254 | 706 | 1,878 | 1,410 | 1,947 | " | Suisse |

636. Пржеда памучна съ две или повече жици, сурова, бълена или боядисана, пресукана; конци памучни за плетива (крошета, тирета) — Fils de coton à deux ou à plusieurs bouts, écrius, blanchis ou teints, retors; fils de coton à tricoter (crochets, tirets)

| Всичко . . . | тона | 213 | 71 | 83 | 94 | 62 | 35,308 | 12,420 | 10,717 | 9,925 | 5,943 | ton. | Total |
|----------------------|------|-----|----|----|----|----|--------|--------|--------|-------|-------|------|-----------------|
| Австрия | " | 18 | 6 | 15 | 11 | 2 | 3,084 | 1,536 | 2,190 | 1,188 | 124 | " | Autriche |
| Англия | " | 12 | 3 | 3 | 16 | 3 | 3,028 | 916 | 720 | 2,295 | 333 | " | Angleterre |
| Германия | " | 7 | 3 | 2 | 11 | 12 | 1,388 | 499 | 505 | 911 | 1,349 | " | Allemagne |
| Италия | " | 135 | 42 | 48 | 47 | 42 | 20,038 | 5,795 | 4,133 | 3,957 | 3,805 | " | Italie |
| Съед. Щати | " | 7 | 4 | — | — | — | 1,300 | 420 | — | — | — | " | Etats-Unis |
| Франция | " | 6 | 4 | 6 | 2 | 0 | 2,328 | 2,111 | 2,220 | 717 | 35 | " | France |
| Чехославия | " | 25 | 7 | 7 | 4 | 2 | 3,470 | 779 | 450 | 467 | 153 | " | Tchécoslovaquie |
| Швейцария | " | — | — | 2 | 2 | 1 | — | — | 234 | 258 | 145 | " | Suisse |

Вносъ на по-важнитѣ видове стоки по държави
Importations des principales espèces de marchandises par pays

(Продължение)

(Suite)

| Мѣсто- произхождение (по-важни дър- жави) | Единична мѣрка | 1929 | 1930 | 1931 | 1932 | 1933 | 1929 | 1930 | 1931 | 1932 | 1933 | Unité de mesure | Provenance (principaux pays) |
|--|-------------------|-----------------------|------|------|------|------|---|------|------|------|------|--------------------|---------------------------------|
| | | Количество — Quantité | | | | | Стойностъ въ хиляди лева Valeur en milliers de lévas | | | | | | |

637. Конци памучни за шевъ и бродирание, всякакъв видъ — *Fils de coton à coudre et à broder, de toutes sortes*

| Всичко . . . | тона | 131 | 80 | 94 | 40 | 24 | 78,260 | 48,452 | 50,596 | 24,472 | 15,060 | ton. | Total |
|----------------------|------|-----|----|----|----|----|--------|--------|--------|--------|--------|------|-----------------|
| Австрия | " | 8 | 8 | 6 | 2 | 0 | 3,783 | 4,020 | 3,224 | 575 | 12 | " | Autriche |
| Англия | " | 57 | 27 | 39 | 11 | 3 | 37,437 | 17,082 | 19,610 | 5,790 | 1,216 | " | Angleterre |
| Германия | " | 8 | 3 | 3 | 2 | 2 | 3,829 | 1,315 | 1,279 | 685 | 229 | " | Allemagne |
| Италия | " | 16 | 15 | 18 | 2 | 0 | 6,255 | 6,392 | 6,939 | 594 | 7 | " | Italie |
| Франция | " | 37 | 26 | 26 | 21 | 18 | 25,160 | 18,940 | 19,016 | 15,959 | 12,788 | " | France |
| Чехославия | " | 2 | 0 | — | — | — | 694 | 22 | — | — | — | " | Tchécoslovaquie |
| Швейцария | " | — | — | 1 | 2 | 1 | — | — | 358 | 812 | 808 | " | Suisse |

639 и 642. Платна и платове памучни, небълнени и небоядисани — *Toiles de coton, non blanchies et non teintées*

| Всичко . . . | тона | 170 | 27 | 20 | 7 | 1 | 23,483 | 3,563 | 3,583 | 621 | 84 | ton. | Total |
|----------------------|------|-----|----|----|---|---|--------|-------|-------|-----|----|------|-----------------|
| Австрия | " | 7 | 1 | 0 | 0 | 0 | 872 | 111 | 42 | 1 | 1 | " | Autriche |
| Англия | " | 19 | 6 | 3 | 4 | 0 | 2,754 | 856 | 324 | 348 | 3 | " | Angleterre |
| Германия | " | 2 | 3 | 1 | 0 | 0 | 314 | 390 | 119 | 34 | 33 | " | Allemagne |
| Италия | " | 14 | 2 | 9 | 0 | — | 1,996 | 286 | 2,321 | 23 | — | " | Italie |
| Чехославия | " | 127 | 15 | 6 | 1 | 0 | 17,340 | 1,860 | 723 | 156 | 47 | " | Tchécoslovaquie |

640 а) и б) 643 и 644. Платна и платове, памучни, бълнени и боядисани — *Toiles et étoffes de coton blanchies et teintées*

| Всичко . . . | тона | 1,200 | 394 | 558 | 500 | 243 | 339,760 | 117,885 | 154,009 | 117,550 | 62,020 | ton. | Total |
|----------------------|------|-------|-----|-----|-----|-----|---------|---------|---------|---------|--------|------|-----------------|
| Австрия | " | 50 | 19 | 35 | 7 | 7 | 15,299 | 7,041 | 11,201 | 1,820 | 1,666 | " | Autriche |
| Англия | " | 564 | 164 | 178 | 185 | 47 | 150,882 | 44,012 | 44,647 | 35,724 | 10,637 | " | Angleterre |
| Белгия | " | 17 | 2 | 2 | 1 | 0 | 3,702 | 477 | 434 | 126 | 82 | " | Belgique |
| Германия | " | 70 | 21 | 36 | 43 | 24 | 21,968 | 6,386 | 10,466 | 10,676 | 6,120 | " | Allemagne |
| Италия | " | 254 | 76 | 122 | 106 | 56 | 55,087 | 15,881 | 23,251 | 19,223 | 3,342 | " | Italie |
| Франция | " | 24 | 13 | 30 | 18 | 4 | 7,559 | 4,949 | 9,497 | 4,263 | 1,028 | " | France |
| Чехославия | " | 150 | 56 | 92 | 83 | 23 | 46,412 | 17,374 | 26,397 | 23,306 | 7,224 | " | Tchécoslovaquie |
| Швейцария | " | 62 | 36 | 52 | 54 | 80 | 36,426 | 19,543 | 24,000 | 21,818 | 20,044 | " | Suisse |

641. Кадифе, плюшъ и други платове съ рязанъ китъ, тъкани отъ памукъ — *Velours, peluches et autres toiles à poils coupés, tissés de coton*

| Всичко . . . | тони | 84 | 29 | 37 | 24 | 7 | 39,819 | 16,753 | 18,342 | 9,644 | 2,392 | ton. | Total |
|----------------------|------|----|----|----|----|---|--------|--------|--------|-------|-------|------|-----------------|
| Австрия | " | 1 | 1 | 0 | 0 | 0 | 5,572 | 648 | 201 | 105 | 23 | " | Autriche |
| Англия | " | 5 | 3 | 2 | 5 | 1 | 2,579 | 1,680 | 908 | 1,672 | 381 | " | Angleterre |
| Германия | " | 41 | 10 | 16 | 10 | 2 | 22,471 | 6,059 | 8,762 | 3,977 | 900 | " | Allemagne |
| Италия | " | 19 | 7 | 4 | 1 | 2 | 6,652 | 3,219 | 1,195 | 206 | 560 | " | Italie |
| Франция | " | 6 | 1 | 1 | 0 | 0 | 1,998 | 775 | 400 | 139 | 26 | " | France |
| Чехославия | " | 8 | 7 | 13 | 7 | 1 | 4,216 | 4,074 | 6,608 | 3,202 | 464 | " | Tchécoslovaquie |

645. Платове тъкани отъ памукъ, щампосани (щитове, басми, бархети, пикети, кретони и пр.) — *Toiles de coton estampées (indiennes, printanières, cotonnets, piquets, crétons, etc.)*

| Всичко . . . | тона | 603 | 139 | 200 | 318 | 135 | 129,633 | 30,075 | 39,487 | 56,842 | 21,538 | ton. | Total |
|----------------------|------|-----|-----|-----|-----|-----|---------|--------|--------|--------|--------|------|-----------------|
| Австрия | " | 30 | 9 | 15 | 7 | 2 | 7,286 | 2,266 | 3,152 | 1,336 | 348 | " | Autriche |
| Англия | " | 90 | 10 | 12 | 22 | 7 | 20,683 | 2,170 | 2,274 | 4,033 | 1,290 | " | Angleterre |
| Германия | " | 48 | 7 | 10 | 27 | 27 | 10,111 | 1,693 | 2,366 | 4,709 | 4,039 | " | Allemagne |
| Италия | " | 68 | 28 | 62 | 99 | 43 | 13,681 | 6,130 | 11,756 | 16,177 | 6,479 | " | Italie |
| Унгария | " | 17 | 2 | 3 | 0 | 1 | 3,974 | 576 | 690 | 2 | 139 | " | Hongrie |
| Франция | " | 24 | 2 | 6 | 12 | 1 | 5,079 | 629 | 1,163 | 2,422 | 139 | " | France |
| Холандия | " | 18 | 5 | — | — | — | 3,702 | 853 | — | — | — | " | Hollande |
| Чехославия | " | 289 | 72 | 89 | 145 | 39 | 60,896 | 14,793 | 17,268 | 26,926 | 6,918 | " | Tchécoslovaquie |
| Швейцария | " | 15 | 3 | 2 | 6 | 14 | 3,347 | 708 | 479 | 1,232 | 2,045 | " | Suisse |

649 а. Покривки за маси и кровати, пердета, кърпи, пояси и др. издѣлия отъ чистъ памукъ — *Couvertures pour tables et lits, rideaux, mouchoirs, ceintures et autres pareils de coton pur*

| Всичко . . . | тона | 45 | 17 | 21 | 16 | 4 | 21,661 | 8,235 | 9,289 | 6,042 | 1,490 | ton. | Total |
|----------------------|------|----|----|----|----|---|--------|-------|-------|-------|-------|------|-----------------|
| Австрия | " | 3 | 1 | 1 | 0 | 0 | 1,221 | 605 | 589 | 173 | 26 | " | Autriche |
| Англия | " | 9 | 1 | 2 | 4 | 0 | 4,501 | 857 | 1,278 | 1,327 | 120 | " | Angleterre |
| Германия | " | 8 | 2 | 4 | 3 | 1 | 4,493 | 1,507 | 2,154 | 1,430 | 669 | " | Allemagne |
| Франция | " | 3 | 2 | 1 | 0 | 0 | 997 | 403 | 194 | 51 | 14 | " | France |
| Чехославия | " | 19 | 9 | 11 | 7 | 2 | 8,944 | 4,100 | 4,228 | 2,614 | 543 | " | Tchécoslovaquie |
| Швейцария | " | 3 | 1 | 1 | 0 | 0 | 1,207 | 508 | 376 | 143 | 65 | " | Suisse |

651 а. Тюлове, дантелени платове, дантели, шевици, бродерии и др. под. отъ чистъ памукъ — *Tulles, dentelles, étoffes de dentelles, broderies et autres pareilles, de coton pur*

| Всичко . . . | тона | 9 | 3 | 3 | 2 | 1 | 11,213 | 4,405 | 3,961 | 1,875 | 1,154 | ton. | Total |
|---------------------|------|---|---|---|---|---|--------|-------|-------|-------|-------|------|-----------|
| Австрия | " | 3 | 1 | 1 | 1 | 0 | 2,895 | 929 | 1,024 | 786 | 336 | " | Autriche |
| Германия | " | 4 | 1 | 1 | 0 | 0 | 5,837 | 2,107 | 1,599 | 512 | 297 | " | Allemagne |
| Франция | " | 1 | 1 | 1 | 0 | 0 | 917 | 839 | 825 | 400 | 122 | " | France |
| Швейцария | " | 1 | 0 | 0 | 0 | 0 | 789 | 287 | 328 | 94 | 345 | " | Suisse |

652 а. Издѣлия пасмантерийни отъ чистъ памукъ — *Ouvrages de passementerie en coton pur*

| Всичко . . . | тона | 6 | 2 | 2 | 2 | 0 | 3,815 | 1,499 | 973 | 546 | 115 | ton. | Total |
|----------------------|------|---|---|---|---|---|-------|-------|-----|-----|-----|------|-----------------|
| Австрия | " | 0 | 0 | 1 | 0 | 0 | 205 | 120 | 226 | 76 | 29 | " | Autriche |
| Германия | " | 2 | 1 | 0 | 0 | 0 | 1,505 | 421 | 317 | 114 | 36 | " | Allemagne |
| Франция | " | 1 | 0 | 0 | 1 | 0 | 427 | 232 | 164 | 245 | 25 | " | France |
| Чехославия | " | 2 | 1 | 0 | 0 | 0 | 1,616 | 683 | 115 | 33 | 9 | " | Tchécoslovaquie |

652 б. Материали превързочни за мъчбни цѣли — *Matières de pansement*

| Всичко . . . | тона | 27 | 32 | 20 | 18 | 12 | 5,347 | 5,400 | 2,576 | 2,331 | 1,877 | ton. | Total |
|----------------------|------|----|----|----|----|----|-------|-------|-------|-------|-------|------|-----------------|
| Австрия | " | 2 | 10 | 2 | 0 | 0 | 215 | 904 | 164 | 1 | 0 | " | Autriche |
| Англия | " | 10 | 6 | 4 | 5 | 7 | 2,713 | 1,408 | 694 | 677 | 965 | " | Angleterre |
| Германия | " | 6 | 6 | 4 | 2 | 4 | 933 | 799 | 468 | 375 | 750 | " | Allemagne |
| Италия | " | 3 | 2 | 3 | 5 | — | 331 | 242 | 242 | 420 | — | " | Italie |
| Чехославия | " | 2 | 7 | 6 | 5 | 1 | 330 | 1,857 | 826 | 753 | 162 | " | Tchécoslovaquie |

Вносъ на по-важнитѣ видове стоки по държави
Importations des principales espèces de marchandises par pays

(Продължение)

(Suite)

| Мѣсто- произхождение (по-важни дър- жави) | Единична мѣрка | 1929 | 1930 | 1931 | 1932 | 1933 | 1929 | 1930 | 1931 | 1932 | 1933 | Unité de mesure | Provenance (principaux pays) |
|--|-------------------|-----------------------|------|------|------|------|---|------|------|------|------|--------------------|---------------------------------|
| | | Количество — Quantité | | | | | Стойностъ въ хиляди лева Valeur en milliers de lévas | | | | | | |

655. Юта, рамиа, манила и др. особено непоименовани растителни текстилни материали, сурови — *Jute, ramie, manille et autres matières textiles végétales non dénommées spécialement, brutes.*

| Всичко . . . | тона | 95 | 96 | 156 | 394 | 416 | 2,952 | 2,021 | 2,036 | 4,255 | 3,763 | ton. | Total |
|--------------------|------|----|----|-----|-----|-----|-------|-------|-------|-------|-------|------|------------|
| Австрия | " | — | 0 | 105 | — | — | — | 0 | 1,302 | — | — | " | Autriche |
| Англия | " | 18 | 91 | 51 | 361 | 394 | 436 | 1,921 | 726 | 3,916 | 3,531 | " | Angleterre |
| Германия | " | 66 | — | — | 22 | 22 | 2,117 | — | — | 219 | 232 | " | Allemagne |

656 а и б. Конопъ и ленъ чукани, влачени или раздрънкани — *Etoupes de lin et de chanvre broyés ou arçonnés de chanvre et de lin*

| Всичко . . . | тона | 563 | 132 | 48 | 17 | — | 22,424 | 3,640 | 1,210 | 846 | — | ton. | Total |
|----------------------|------|-----|-----|----|----|---|--------|-------|-------|-----|---|------|-----------------|
| Англия | " | 86 | 78 | 10 | — | — | 2,026 | 1,977 | 126 | — | — | " | Angleterre |
| Германия | " | 21 | 0 | — | — | — | 645 | 4 | — | — | — | " | Allemagne |
| Италия | " | 81 | 25 | 31 | — | — | 2,644 | 511 | 777 | — | — | " | Italie |
| Полша | " | 22 | 7 | — | — | — | 1,583 | 522 | — | — | — | " | Pologne |
| Унгария | " | 69 | 5 | 4 | 2 | — | 2,003 | 153 | 174 | 76 | — | " | Hongrie |
| Чехославия | " | 52 | 10 | 3 | 15 | — | 2,712 | 296 | 133 | 767 | — | " | Tchécoslovaquie |
| Югославия | " | 167 | 6 | — | — | — | 5,584 | 179 | — | — | — | " | Yougoslavie |

657 а и б. Пржеда отъ конопъ и ленъ, сурова — *Fils de chanvre et de lin, bruts*

| Всичко . . . | тона | 262 | 271 | 349 | 298 | 106 | 23,429 | 25,279 | 19,794 | 18,404 | 6,567 | ton. | Total |
|----------------------|------|-----|-----|-----|-----|-----|--------|--------|--------|--------|-------|------|-----------------|
| Австрия | " | 77 | 13 | 40 | 3 | — | 8,225 | 1,216 | 2,149 | 109 | — | " | Autriche |
| Белгия | " | 23 | 12 | 31 | 15 | 4 | 2,272 | 896 | 2,117 | 886 | 199 | " | Belgique |
| Германия | " | 3 | 4 | 4 | 4 | 13 | 708 | 546 | 528 | 323 | 1,166 | " | Allemagne |
| Италия | " | 97 | 113 | 94 | 60 | 6 | 6,839 | 14,443 | 4,970 | 2,539 | 281 | " | Italie |
| Унгария | " | 49 | 65 | 75 | 28 | 5 | 3,658 | 3,881 | 3,727 | 1,408 | 320 | " | Hongrie |
| Франция | " | 2 | 7 | 11 | 24 | 1 | 259 | 522 | 1,174 | 1,974 | 100 | " | France |
| Чехославия | " | 10 | 52 | 70 | 161 | 76 | 1,463 | 3,297 | 4,299 | 10,895 | 4,398 | " | Tchécoslovaquie |

659 а и б. Конци за шевъ отъ конопъ и ленъ, сурови, бѣлени или боядисани — *Fils à coudre, de lin et de chanvre bruts, blanchis ou teints*

| Всичко . . . | тона | 6 | 2 | 2 | 1 | 2 | 1,722 | 665 | 672 | 364 | 378 | ton. | Total |
|----------------------|------|---|---|---|---|---|-------|-----|-----|-----|-----|------|-----------------|
| Австрия | " | 0 | 0 | — | — | — | 36 | 29 | — | — | — | " | Autriche |
| Германия | " | 1 | 0 | 0 | 0 | 0 | 287 | 31 | 46 | 47 | 71 | " | Allemagne |
| Италия | " | 1 | 0 | 0 | — | 0 | 72 | 14 | 25 | — | 1 | " | Italie |
| Франция | " | 1 | 0 | 0 | 0 | 0 | 603 | 261 | 153 | 29 | 40 | " | France |
| Чехославия | " | 2 | 1 | 1 | 1 | 0 | 589 | 229 | 378 | 184 | 74 | " | Tchécoslovaquie |
| Швейцария | " | — | — | 0 | 0 | — | — | — | 9 | 2 | — | " | Suisse |

660. Пржеда, конци и канапъ отъ юта, рамиа, манила и други растителни, текстилни материали, сурови, бѣлени или боядисани — *Fils et ficelles de jute, ramie, manille et autres matières textiles végétales, brutes, blanchies ou teintes*

| Всичко . . . | тона | 1,753 | 1,190 | 1,839 | 1,213 | 934 | 70,844 | 38,598 | 41,271 | 23,444 | 16,285 | ton. | Total |
|----------------------|------|-------|-------|-------|-------|-----|--------|--------|--------|--------|--------|------|-----------------|
| Австрия | " | 85 | 178 | 477 | 4 | 47 | 4,037 | 5,153 | 10,277 | 163 | 762 | " | Autriche |
| Англия | " | 1,106 | 468 | 388 | 456 | 186 | 44,857 | 16,785 | 9,214 | 8,888 | 3,559 | " | Angleterre |
| Белгия | " | 116 | 29 | 158 | 160 | 23 | 4,435 | 937 | 3,589 | 2,789 | 470 | " | Belgique |
| Германия | " | 17 | 87 | 138 | 53 | 220 | 754 | 2,627 | 2,973 | 905 | 3,600 | " | Allemagne |
| Италия | " | 61 | 18 | 184 | 204 | 184 | 2,775 | 533 | 3,573 | 3,756 | 2,869 | " | Italie |
| Полша | " | 20 | 287 | 393 | 285 | 274 | 812 | 8,603 | 9,229 | 5,649 | 5,025 | " | Pologne |
| Франция | " | 169 | 0 | 16 | 4 | — | 6,567 | 3 | 519 | 107 | — | " | France |
| Холандия | " | 45 | 33 | 35 | — | — | 1,640 | 1,065 | 735 | — | — | " | Hollande |
| Чехославия | " | 95 | 56 | 38 | 37 | — | 3,640 | 1,893 | 931 | 909 | — | " | Tchécoslovaquie |

661 а и б. Вжжа отъ конопъ, манила, юта и др. неименовани растителни влакна — *Cordes de chanvre, de manille, de jute et d'autres filasses végétales non dénommées*

| Всичко . . . | тона | 41 | 14 | 18 | 18 | 6 | 1,919 | 517 | 451 | 415 | 137 | ton. | Total |
|----------------------|------|----|----|----|----|---|-------|-----|-----|-----|-----|------|-----------------|
| Англия | " | 10 | 10 | 14 | 8 | 2 | 351 | 334 | 324 | 146 | 30 | " | Angleterre |
| Белгия | " | 4 | 1 | 1 | 3 | — | 219 | 34 | 38 | 50 | — | " | Belgique |
| Германия | " | 10 | 2 | 3 | 6 | 0 | 562 | 119 | 89 | 180 | 14 | " | Allemagne |
| Италия | " | 8 | — | — | 0 | 1 | 467 | — | — | 1 | 22 | " | Italie |
| Франция | " | 1 | 0 | — | — | — | 26 | 17 | — | — | — | " | France |
| Чехославия | " | 7 | 0 | — | 1 | — | 215 | 7 | — | 35 | — | " | Tchécoslovaquie |
| Холандия | " | — | — | — | — | 3 | — | — | — | — | 71 | " | Hollande |

662 а. Върви и канапъ отъ конопъ — *Ficelles et cordons de chanvre*

| Всичко . . . | тона | 27 | 8 | 5 | 4 | 2 | 2,576 | 652 | 432 | 298 | 144 | ton. | Total |
|--------------------|------|----|---|---|---|---|-------|-----|-----|-----|-----|------|-----------|
| Австрия | " | 5 | 2 | 1 | 0 | — | 394 | 141 | 50 | 30 | — | " | Autriche |
| Германия | " | 3 | 0 | 0 | 0 | 0 | 267 | 9 | 14 | 8 | 1 | " | Allemagne |
| Италия | " | 18 | 5 | 4 | 3 | 2 | 1,652 | 415 | 340 | 221 | 143 | " | Italie |
| Унгария | " | 1 | 0 | 0 | 0 | 0 | 146 | 35 | 12 | 15 | 0 | " | Hongrie |

664. Мръжи рибарски и конци за мръжи — *Filets à pêcher et fils à filets*

| Всичко . . . | тона | 30 | 7 | 12 | 8 | 4 | 6,044 | 1,596 | 2,140 | 962 | 617 | ton. | Total |
|----------------------|------|----|---|----|---|---|-------|-------|-------|-----|-----|------|-----------------|
| Англия | " | 19 | 5 | 7 | 4 | 2 | 3,816 | 1,059 | 1,344 | 465 | 302 | " | Angleterre |
| Германия | " | — | — | 1 | 0 | — | — | — | 192 | 25 | — | " | Allemagne |
| Италия | " | 1 | 0 | — | — | — | 153 | 21 | — | — | — | " | Italie |
| Холандия | " | 7 | 2 | 4 | — | — | 1,634 | 487 | 574 | — | — | " | Hollande |
| Чехославия | " | 1 | 0 | 0 | — | — | 280 | 6 | 21 | — | — | " | Tchécoslovaquie |
| Япония | " | — | — | — | 4 | 2 | — | — | — | 451 | 309 | " | Japon |

666 б. Човали, чулове и харари, кеневири — *Sacs, couvertures à cheval et sacs à claire-voie en treillis*

| Всичко . . . | тона | 439 | 94 | 85 | 53 | 19 | 16,611 | 3,512 | 2,299 | 1,778 | 486 | ton. | Total |
|----------------------|------|-----|----|----|----|----|--------|-------|-------|-------|-----|------|-----------------|
| Австрия | " | 95 | 13 | 5 | 38 | 0 | 4,064 | 462 | 126 | 1,422 | 12 | " | Autriche |
| Англия | " | 41 | 7 | 9 | 0 | 5 | 1,401 | 306 | 236 | 1 | 116 | " | Angleterre |
| Белгия | " | 72 | 27 | 2 | — | — | 2,519 | 950 | 38 | — | — | " | Belgique |
| Египетъ | " | 71 | 25 | 16 | 4 | 5 | 2,829 | 1,046 | 400 | 74 | 75 | " | Egypte |
| Индия | " | 12 | 5 | 14 | 0 | 0 | 587 | 201 | 350 | 3 | 0 | " | Inde |
| Италия | " | 14 | 0 | 5 | 0 | 2 | 483 | 6 | 107 | 0 | 39 | " | Italie |
| Полша | " | 9 | 0 | 0 | 1 | 4 | 398 | 9 | 0 | 18 | 150 | " | Pologne |
| Съединени-Щати | " | 51 | 9 | — | — | — | 1,595 | 267 | — | — | — | " | Etats-Unis |
| Унгария | " | 0 | 0 | 4 | — | 1 | 0 | 6 | 110 | — | 15 | " | Hongrie |
| Франция | " | 3 | 0 | 0 | 9 | — | 116 | 0 | 16 | 208 | — | " | France |
| Холандия | " | 42 | 2 | 17 | — | 0 | 1,370 | 58 | 502 | — | 1 | " | Hollande |
| Чехославия | " | 18 | 0 | 8 | 1 | — | 951 | 10 | 305 | 43 | — | " | Tchécoslovaquie |

Вносъ на по-важнитѣ видове стоки по държави
Importations des principales espèces de marchandises par pays

(Продължение)

(Suite)

| Мѣсто- произхождение (по-важни дър- жави) | Единица мѣрка | 1929 | 1930 | 1931 | 1932 | 1933 | 1929 | 1930 | 1931 | 1932 | 1933 | Unité de mesure | Provenance (principaux pays) |
|--|------------------|-----------------------|------|------|------|------|--|------|------|------|------|--------------------|---------------------------------|
| | | Количество — Quantité | | | | | Стойностъ въ милиони лева Valeur en milliers de lévas | | | | | | |

666 в. Платове отъ юта за амбалажъ и сламеници — Tolles tissées de jute pour emballage et paillasses

| Всичко . . . | тона | 276 | 37 | 8 | 4 | 2 | 12,867 | 1,778 | 379 | 138 | 50 | ton. | Total |
|----------------------|------|-----|----|---|---|---|--------|-------|-----|-----|----|------|-----------------|
| Австрия | " | 43 | 0 | — | 0 | — | 1,855 | 4 | — | 4 | — | " | Autriche |
| Англия | " | — | — | 4 | 1 | — | — | — | 157 | 22 | — | " | Angleterre |
| Белгия | " | 4 | 4 | 1 | — | 0 | 215 | 249 | 27 | — | 2 | " | Belgique |
| Германия | " | 3 | 9 | 3 | 2 | 1 | 150 | 383 | 182 | 106 | 30 | " | Allemagne |
| Италия | " | 85 | 6 | — | — | 1 | 4,053 | 302 | — | — | 18 | " | Italie |
| Полша | " | 43 | 4 | — | — | — | 1,935 | 170 | — | — | — | " | Pologne |
| Чехославия | " | 86 | — | 0 | 0 | — | 4,081 | — | 8 | 0 | — | " | Tchécoslovaquie |

674. Прежда и конци отъ изкуствена коприна — Filets et fils de soie artificielle

| Всичко . . . | тона | 24 | 13 | 13 | 8 | 4 | 9,730 | 6,462 | 6,578 | 2,582 | 1,738 | ton. | Total |
|---------------------|------|----|----|----|---|---|-------|-------|-------|-------|-------|------|-----------|
| Австрия | " | 1 | 1 | — | 0 | 0 | 475 | 246 | — | 99 | 102 | " | Autriche |
| Белгия | " | 5 | 1 | 1 | 1 | — | 1,590 | 365 | 455 | 218 | — | " | Belgique |
| Германия | " | 2 | 1 | 1 | 0 | 0 | 956 | 366 | 455 | 169 | 71 | " | Allemagne |
| Италия | " | 7 | 2 | 1 | 1 | 0 | 2,437 | 699 | 316 | 114 | 0 | " | Italie |
| Франция | " | 0 | 0 | 0 | 2 | 0 | 43 | 68 | 97 | 644 | 2 | " | France |
| Холандия | " | — | — | 1 | 0 | 0 | — | — | 232 | 62 | 66 | " | Hollande |
| Швейцария | " | 7 | 7 | 7 | 3 | 3 | 3,697 | 4,499 | 4,706 | 1,250 | 1,438 | " | Suisse |

682. Платове тъкани отъ памукъ съ примѣсъ на други предивни материали или металич. жици — Etoffes tissées de coton, mélangées avec d'autres matières textiles ou fils métalliques

| Всичко . . . | тона | 22 | 5 | 4 | 1 | 0 | 22,568 | 5,371 | 3,378 | 759 | 147 | ton. | Total |
|----------------------|------|----|---|---|---|---|--------|-------|-------|-----|-----|------|-----------------|
| Англия | " | 2 | 1 | 1 | — | — | 2,374 | 1,765 | 1,452 | — | — | " | Angleterre |
| Германия | " | 1 | 0 | 1 | 0 | 0 | 904 | 150 | 264 | 7 | 23 | " | Allemagne |
| Италия | " | 6 | 1 | 1 | 1 | 0 | 3,138 | 458 | 728 | 425 | 13 | " | Italie |
| Франция | " | 5 | 1 | 0 | 0 | — | 6,681 | 1,158 | 294 | 170 | — | " | France |
| Чехославия | " | 1 | 0 | 1 | 0 | 0 | 435 | 94 | 120 | 18 | 13 | " | Tchécoslovaquie |
| Швейцария | " | 5 | 1 | 0 | 0 | 0 | 7,865 | 1,667 | 256 | 65 | 98 | " | Suisse |

684 а. Платове груби отъ всякакви предивни материали, навоцени, насмолени или накатранени — Etoffes grossières de diverses matières textiles, cirées, goudronnées ou imprégnées de résine

| Всичко . . . | тона | 87 | 70 | 40 | 11 | 6 | 5,583 | 5,232 | 2,290 | 589 | 164 | ton. | Total |
|----------------------|------|----|----|----|----|---|-------|-------|-------|-----|-----|------|-----------------|
| Австрия | " | 3 | 4 | 1 | — | 3 | 318 | 267 | 104 | — | 87 | " | Autriche |
| Англия | " | 31 | 9 | 3 | 3 | 1 | 1,459 | 470 | 198 | 121 | 28 | " | Angleterre |
| Германия | " | 29 | 46 | 22 | 6 | 2 | 1,732 | 3,624 | 1,119 | 248 | 36 | " | Allemagne |
| Дания | " | 7 | 0 | 5 | 2 | — | 844 | 14 | 388 | 140 | — | " | Danemark |
| Италия | " | 3 | 2 | 3 | 0 | — | 167 | 91 | 47 | 1 | — | " | Italie |
| Чехославия | " | 7 | 3 | 4 | 1 | 0 | 693 | 315 | 325 | 64 | 0 | " | Tchécoslovaquie |

685. Платове отъ всякакви предивни материали, навоцени, (мушамы за маси, мобили, подвързия и пр.) — Etoffes tissées de diverses matières textiles, cirées (toiles cirées pour couvertures, meubles, reliure etc.)

| Всичко . . . | тони | 73 | 25 | 47 | 44 | 24 | 9,499 | 3,034 | 5,475 | 4,278 | 2,337 | ton. | Total |
|----------------------|------|----|----|----|----|----|-------|-------|-------|-------|-------|------|-----------------|
| Англия | " | 10 | 1 | 3 | 1 | 0 | 1,640 | 182 | 572 | 93 | 14 | " | Angleterre |
| Германия | " | 28 | 10 | 24 | 25 | 20 | 4,180 | 1,394 | 3,104 | 2,684 | 1,970 | " | Allemagne |
| Франция | " | 3 | 2 | 5 | 5 | 1 | 289 | 182 | 432 | 345 | 124 | " | France |
| Чехославия | " | 28 | 9 | 12 | 11 | 1 | 2,655 | 893 | 1,137 | 948 | 61 | " | Tchécoslovaquie |

686. Платове дебелы отъ всякакви предивни материали, пропити или покрити съ каучукъ, или съединени съ каучукови жици — Etoffes grossières tissées de diverses sortes de matières empreintes ou recouvertes de caoutchouc; étoffes réunies à des fils de caoutchouc

| Всичко . . . | тони | 16 | 26 | 36 | 53 | 5 | 3,480 | 5,299 | 6,273 | 7,426 | 1,077 | ton. | Total |
|----------------------|------|----|----|----|----|---|-------|-------|-------|-------|-------|------|-----------------|
| Англия | " | 2 | 5 | 3 | 10 | 0 | 383 | 823 | 811 | 1,759 | 5 | " | Angleterre |
| Германия | " | 6 | 15 | 27 | 40 | 3 | 1,075 | 2,911 | 4,202 | 5,152 | 796 | " | Allemagne |
| Италия | " | — | — | 2 | 0 | — | — | — | 228 | 8 | — | " | Italie |
| Франция | " | 2 | 1 | 1 | 0 | 0 | 393 | 173 | 141 | 17 | 21 | " | France |
| Чехославия | " | 2 | 1 | 1 | 0 | 0 | 524 | 300 | 308 | 78 | 74 | " | Tchécoslovaquie |
| Швейцария | " | 2 | 1 | 1 | 1 | 0 | 632 | 453 | 471 | 213 | 127 | " | Suisse |

687. Маркучи, трансмисионни ремъци, покривки за коли, за машини и стоки и др. под. издѣлия отъ обикновени материци, пропити съ каучукъ или балата — Trousseaux, courroies pour transmissions, bâches pour voitures, pour machines et pour marchandises et d'autres pareils ouvrages de matières ordinaires, empreintes de caoutchouc ou de ballatum

| Всичко . . . | тони | 98 | 53 | 40 | 36 | 18 | 14,163 | 7,487 | 5,126 | 4,668 | 2,072 | ton. | Total |
|----------------------|------|----|----|----|----|----|--------|-------|-------|-------|-------|------|-----------------|
| Австрия | " | 21 | 16 | 9 | 4 | 7 | 3,133 | 2,591 | 1,171 | 507 | 888 | " | Autriche |
| Англия | " | 2 | 1 | 1 | 2 | 0 | 526 | 187 | 95 | 510 | 49 | " | Angleterre |
| Германия | " | 29 | 14 | 11 | 13 | 9 | 4,523 | 1,936 | 1,402 | 1,536 | 838 | " | Allemagne |
| Съединени-Щати | " | — | — | 5 | 4 | 1 | — | — | 900 | 625 | 89 | " | Etats-Unis |
| Унгария | " | 30 | 14 | 9 | 8 | 0 | 3,166 | 1,258 | 904 | 866 | 19 | " | Hongrie |
| Франция | " | 4 | 2 | 3 | 2 | 0 | 682 | 492 | 371 | 263 | 32 | " | France |
| Чехославия | " | 3 | 2 | 1 | 2 | 0 | 563 | 329 | 94 | 279 | 23 | " | Tchécoslovaquie |

695 а и 695 б. Шапки отъ пльстъ, касторъ, вълнено кече и пр., негарнирани или гарнирани само съ панделки — Chapeaux de feutre, de castor etc., non garnis ou garnis seulement de rubans

| Всичко . . . | тони | 18 | 8 | 7 | 5 | 4 | 23,733 | 11,094 | 8,185 | 5,259 | 3,085 | ton. | Total |
|----------------------|------|----|---|---|---|---|--------|--------|-------|-------|-------|------|-----------------|
| Австрия | " | 4 | 1 | 1 | 1 | 1 | 4,657 | 2,496 | 1,335 | 1,304 | 713 | " | Autriche |
| Италия | " | 6 | 2 | 2 | 1 | 1 | 8,871 | 3,811 | 3,438 | 2,450 | 1,256 | " | Italie |
| Франция | " | 1 | 2 | 2 | 2 | 1 | 2,699 | 2,200 | 1,495 | 765 | 640 | " | France |
| Чехославия | " | 5 | 1 | 1 | 0 | 0 | 5,444 | 1,832 | 1,451 | 413 | 196 | " | Tchécoslovaquie |

Вносъ на по-важнитѣ видове стоки по държави
Importations des principales espèces de marchandises par pays

(Продължение)

(Suite)

| Мѣсто-произхождение (по-важни държави) | Единица мѣрка | 1929 | 1930 | 1931 | 1932 | 1933 | 1929 | 1930 | 1931 | 1932 | 1933 | Unité de mesure | Provenance (principaux pays) |
|---|------------------|-----------------------|------|------|------|------|---|------|------|------|------|--------------------|---------------------------------|
| | | Количество — Quantité | | | | | Стойность въ хиляди лева Valeur en milliers de lévas | | | | | | |

697 в. *Плетки, гарнитури и борти за шапки, приготвени отъ слама, талашъ и др. текстилни и растителни материали — Tresses, garnitures et bords pour chapeaux, confectionnés de paille, de roseaux et d'autres matières végétales*

| | | | | | | | | | | | | | |
|---------------------|------|----|----|----|----|----|-------|-------|-------|-------|-------|------|-----------|
| Всичко . . . | тона | 59 | 38 | 49 | 58 | 14 | 7,227 | 3,778 | 4,346 | 5,462 | 1,575 | ton. | Total |
| Австрия | " | 0 | 1 | 1 | 0 | 0 | 200 | 667 | 695 | 194 | 74 | " | Autriche |
| Германия | " | 11 | 9 | 3 | 5 | 1 | 2,085 | 695 | 539 | 747 | 107 | " | Allemagne |
| Италия | " | 45 | 25 | 40 | 47 | 12 | 4,028 | 1,588 | 1,544 | 2,241 | 565 | " | Italie |
| Швейцария | " | 2 | 2 | 2 | 4 | 1 | 558 | 595 | 1,138 | 2,062 | 808 | " | Suisse |

XXII. Каучукъ, гутаперча, балата и издѣлия отъ тѣхъ — Caoutchouc, gutta-percha, ballatum et leurs produits

702. *Каучукъ, гутаперча и балата въ сурово състояние, пречистени или не — Caoutchouc, gutta-percha et ballatum à l'état brut, purifiés ou non*

| | | | | | | | | | | | | | |
|--------------------|------|----|----|-----|-----|-----|-------|-------|-------|-------|-------|------|------------|
| Всичко . . . | тона | 46 | 85 | 191 | 447 | 264 | 3,146 | 4,590 | 4,811 | 7,870 | 3,580 | ton. | Total |
| Англия | " | 22 | 21 | 54 | 179 | 3 | 1,439 | 1,056 | 1,290 | 3,300 | 48 | " | Angleterre |
| Белгия | " | — | 8 | 51 | 50 | — | — | 439 | 1,357 | 1,062 | — | " | Belgique |
| Германия | " | 22 | 24 | 44 | 123 | 239 | 1,563 | 1,571 | 1,167 | 1,868 | 3,259 | " | Allemagne |
| Италия | " | — | — | 15 | 5 | 0 | — | — | 290 | 60 | 1 | " | Italie |
| Франция | " | — | 21 | 6 | 72 | 21 | — | 1,096 | 116 | 1,248 | 272 | " | France |
| Холандия | " | 1 | 7 | 12 | 14 | — | 47 | 271 | 328 | 263 | — | " | Hollande |

703. *Каучукъ и гутаперча на плочи, листове и пръчки — Caoutchouc et gutta-percha en plaques, feuilles et barres*

| | | | | | | | | | | | | | |
|--------------------|------|-----|-----|-----|-----|-----|-------|--------|-------|-------|-------|------|------------|
| Всичко . . . | тона | 135 | 187 | 291 | 471 | 342 | 8,879 | 11,305 | 7,270 | 8,878 | 5,084 | ton. | Total |
| Англия | " | 65 | 72 | 90 | 108 | 19 | 3,408 | 3,691 | 2,126 | 1,974 | 359 | " | Angleterre |
| Белгия | " | 10 | 46 | 41 | 12 | 2 | 572 | 2,933 | 1,066 | 307 | 43 | " | Belgique |
| Германия | " | 32 | 40 | 100 | 263 | 315 | 2,404 | 2,873 | 2,727 | 4,880 | 4,602 | " | Allemagne |
| Италия | " | 2 | 1 | 4 | 0 | — | 254 | 115 | 89 | 1 | — | " | Italie |
| Франция | " | 23 | 1 | 28 | 69 | 0 | 1,956 | 86 | 548 | 1,340 | 7 | " | France |
| Холандия | " | — | 12 | 27 | 13 | 5 | — | 411 | 679 | 260 | 72 | " | Hollande |

705 а. *Галоши каучукови — Chaussures en caoutchouc (galoches)*

| | | | | | | | | | | | | | |
|----------------------|------|-----|----|----|----|---|--------|--------|-------|-------|-----|------|-----------------|
| Всичко . . . | тона | 128 | 54 | 19 | 11 | 4 | 31,190 | 10,416 | 2,629 | 1,583 | 628 | ton. | Total |
| Австрия | " | 43 | 2 | 7 | 1 | — | 9,739 | 356 | 761 | 213 | — | " | Autriche |
| Германия | " | 43 | 22 | 1 | 2 | 0 | 12,024 | 4,238 | 219 | 441 | 86 | " | Allemagne |
| Полша | " | 3 | 15 | 9 | 6 | 2 | 586 | 2,396 | 1,258 | 750 | 239 | " | Pologne |
| Чехославия | " | 7 | 6 | 0 | 1 | 2 | 1,559 | 1,666 | 11 | 153 | 303 | " | Tchécoslovaquie |
| Швеция | " | 22 | 6 | 0 | 0 | — | 5,120 | 1,258 | 25 | 19 | — | " | Suède |

705 б. *Шушони и др. особено непоименовани каучукови обувца — Chouchons et autres chaussures en caoutchouc, spécialement non dénommées*

| | | | | | | | | | | | | | |
|----------------------|------|----|----|----|----|----|--------|--------|--------|--------|-------|------|-----------------|
| Всичко . . . | тона | 67 | 87 | 53 | 68 | 51 | 24,222 | 28,413 | 12,421 | 16,120 | 9,757 | ton. | Total |
| Австрия | " | 14 | 0 | 15 | 15 | 1 | 4,656 | 26 | 3,025 | 2,897 | 240 | " | Autriche |
| Германия | " | 15 | 15 | 12 | 21 | 12 | 6,754 | 5,467 | 3,284 | 7,032 | 2,933 | " | Allemagne |
| Литва | " | 2 | 3 | 2 | 10 | — | 1,059 | 1,736 | 561 | 1,714 | — | " | Lithuanie |
| Полша | " | 1 | 15 | 20 | 11 | 22 | 104 | 4,298 | 4,725 | 2,139 | 3,204 | " | Pologne |
| Чехославия | " | 21 | 47 | 1 | 10 | 14 | 6,079 | 15,060 | 214 | 1,878 | 3,009 | " | Tchécoslovaquie |
| Швеция | " | 7 | 5 | 1 | 0 | 0 | 3,300 | 1,295 | 212 | 171 | 100 | " | Suède |

706 а и 707. *Издѣлия отъ каучукъ, особено непоименовани, съединени или не съ други материали, обикновено и финно обработени — Ouvrages en caoutchouc, spécialement non dénommés, réunis ou non à d'autres matières ordinairement ou finement travaillés*

| | | | | | | | | | | | | | |
|--------------------|------|----|----|----|----|----|--------|-------|-------|-------|-------|------|------------|
| Всичко . . . | тона | 36 | 20 | 26 | 21 | 13 | 11,141 | 6,876 | 7,603 | 6,207 | 3,744 | ton. | Total |
| Австрия | " | 5 | 5 | 6 | 3 | 2 | 1,543 | 1,144 | 1,410 | 788 | 470 | " | Autriche |
| Англия | " | 1 | 0 | 1 | 1 | 0 | 445 | 377 | 355 | 469 | 144 | " | Angleterre |
| Германия | " | 21 | 11 | 12 | 13 | 10 | 7,002 | 4,136 | 3,954 | 3,959 | 2,846 | " | Allemagne |
| Унгария | " | 2 | 1 | 2 | 2 | 0 | 375 | 178 | 356 | 336 | 17 | " | Hongrie |

706 б. *Гуми каучукови за автомобили, велосипеди и коли — Pneus pour automobiles, vélocipèdes et voitures*

| | | | | | | | | | | | | | |
|--------------------------|------|-----|-----|----|----|----|--------|--------|--------|-------|-------|------|------------|
| Всичко . . . | тона | 171 | 120 | 81 | 73 | 42 | 36,254 | 22,000 | 12,894 | 9,696 | 4,421 | ton. | Total |
| Англия | " | 21 | 24 | 8 | 8 | 3 | 3,677 | 3,083 | 1,026 | 1,097 | 256 | " | Angleterre |
| Белгия | " | 7 | 4 | 1 | 3 | 1 | 1,325 | 898 | 150 | 685 | 112 | " | Belgique |
| Германия | " | 5 | 14 | 6 | 6 | 12 | 1,109 | 2,345 | 698 | 747 | 1,314 | " | Allemagne |
| Италия | " | 22 | 13 | 7 | 11 | 3 | 6,335 | 4,087 | 1,702 | 1,490 | 223 | " | Italie |
| Съединени-Щати | " | 65 | 24 | 21 | 20 | 6 | 13,083 | 4,688 | 3,202 | 2,630 | 687 | " | Etats-Unis |
| Франция | " | 46 | 39 | 36 | 20 | 11 | 9,499 | 6,388 | 5,727 | 2,679 | 1,189 | " | France |

XXIII. Желѣзопътни и трамвайни вагони, автомобили, коли и плавателни съдове — Wagons de chemins de fer, de tramways, automobiles, voitures et bateaux de navigation

709. *Желѣзопътни вагони за стоки, багажъ и поща — Wagons de marchandises, fourgons à bagages et de poste*

| | | | | | | | | | | | | | |
|----------------------|----------|----|----|----|---|----|-------|--------|--------|-----|-------|-----------|-----------------|
| Всичко . . . | бр. тона | 28 | 52 | 28 | 6 | 30 | 4,919 | 26,365 | 13,760 | 815 | 3,000 | nom. ton. | Total |
| Австрия | бр. | — | 1 | — | — | — | | | | | | | |
| Германия | тона | — | — | 25 | — | — | — | — | 13,466 | — | — | ton. | Allemagne |
| Италия | бр. | — | 39 | — | — | — | — | 24,182 | — | — | — | nom. | Italie |
| Ромъния | тона | — | — | 3 | 6 | 30 | — | — | 294 | 815 | 3,000 | ton. | Roumanie |
| Унгария | бр. | — | 12 | — | — | — | — | 1,923 | — | — | — | nom. | Hongrie |
| Чехославия | " | 15 | — | — | — | — | 3,597 | — | — | — | — | " | Tchécoslovaquie |

710 а. *Вагонетки, дрезини и други подобни, движущи се по релси или по висящи телени вжжа — Vagonnets, draisines et autres pareils se mouvant sur des rails ou bien sur des cordes de fer suspendues*

| | | | | | | | | | | | | | |
|----------------------|-----|-----|-----|-----|-----|----|-------|-------|-------|-----|-----|------|-----------------|
| Всичко . . . | бр. | 387 | 496 | 265 | 104 | 58 | 2,550 | 3,740 | 1,901 | 912 | 194 | nom. | Total |
| Германия | " | 322 | 444 | 246 | 103 | 58 | 2,284 | 3,416 | 1,806 | 710 | 194 | " | Allemagne |
| Чехославия | " | 15 | 3 | 15 | — | — | 63 | 40 | 80 | — | — | " | Tchécoslovaquie |

Вносъ на по-важнитѣ видове стоки по държави Importations des principales espèces de marchandises par pays

(Продължение)

(Suite)

| Мѣсто- произхождение (по-важни дър- жави) | Единична мѣрка | 1929 | 1930 | 1931 | 1932 | 1933 | 1929 | 1930 | 1931 | 1932 | 1933 | Unité de mesure | Provenance (principaux pays) |
|--|-------------------|-----------------------|------|------|------|------|---|------|------|------|------|--------------------|---------------------------------|
| | | Количество — Quantité | | | | | Стойностъ въ хиляди лева Valeur en milliers de lévas | | | | | | |

710 в. — Части за ж.-пътни и трамвайни вагони, вагонетки, дрезини и др. — Pièces de wagons, wagonnets, draisines etc. de chemins de fer et de tramways

| Всичко . . . | тона | 550 | 1,393 | 591 | 432 | 851 | 9,880 | 11,169 | 16,800 | 5,888 | 11,613 | ton. | Total |
|----------------------|------|-----|-------|-----|-----|-----|-------|--------|--------|-------|--------|------|-----------------|
| Белгия | " | 14 | 2 | 1 | — | 112 | 205 | 41 | 13 | — | 1,639 | " | Belgique |
| Германия | " | 125 | 155 | 328 | 160 | 574 | 3,479 | 2,861 | 10,566 | 2,878 | 7,288 | " | Allemagne |
| Испания | " | — | 688 | 29 | — | — | — | 4,175 | 214 | — | — | " | Espagne |
| Италия | " | 0 | 47 | — | 0 | 0 | 2 | 382 | — | 0 | 8 | " | Italie |
| Полша | " | — | — | 0 | 122 | — | — | — | 1 | 920 | — | " | Pologne |
| Ромъния | " | 1 | 0 | 92 | 81 | 145 | 71 | 25 | 1,856 | 1,341 | 2,335 | " | Roumanie |
| Унгария | " | 15 | 11 | 44 | 12 | — | 264 | 197 | 1,047 | 117 | — | " | Hongrie |
| Франция | " | 334 | 478 | 7 | 49 | 2 | 4,303 | 3,100 | 130 | 392 | 39 | " | France |
| Чехославия | " | 33 | 8 | 75 | 2 | 18 | 483 | 114 | 1,047 | 65 | 183 | " | Tchécoslovaquie |

711 б и 711 г. Автомобили и камиони всѣкакъв видъ — Automobiles et camions de toutes sortes

| Всичко . . . | бр. | 1,636 | 262 | 109 | 111 | 69 | 148,521 | 37,694 | 17,254 | 11,164 | 6,805 | nom. | Total |
|----------------------|-----|-------|-----|-----|-----|----|---------|--------|--------|--------|-------|------|-----------------|
| Австрия | " | 21 | — | 1 | — | 6 | 2,389 | — | 200 | — | 699 | " | Autriche |
| Англия | " | 10 | 27 | 1 | 1 | 1 | 1,487 | 5,587 | 108 | 27 | 79 | " | Angleterre |
| Белгия | " | 114 | 3 | 3 | 5 | 1 | 9,571 | 236 | 236 | 442 | 81 | " | Belgique |
| Германия | " | 59 | 21 | 16 | 9 | 8 | 8,527 | 5,548 | 3,868 | 707 | 863 | " | Allemagne |
| Египетъ | " | 70 | — | — | — | — | 5,410 | — | — | — | — | " | Egypte |
| Италия | " | 255 | 69 | 49 | 17 | 6 | 28,889 | 9,810 | 5,594 | 1,838 | 575 | " | Italie |
| Съединени-Щати | " | 901 | 91 | 23 | 7 | 14 | 74,842 | 9,508 | 2,520 | 786 | 1,243 | " | Etats-Unis |
| Турция | " | 2 | 4 | 25 | 8 | 8 | 120 | 392 | 2,409 | 932 | 757 | " | Turquie |
| Франция | " | 82 | 22 | 7 | 61 | 13 | 8,647 | 3,065 | 760 | 6,039 | 1,510 | " | France |
| Чехославия | " | — | 14 | 9 | 1 | — | — | 1,874 | 1,413 | 140 | — | " | Tchécoslovaquie |

711 в. Части за автомобили и камиони — Pièces d'automobiles et de camions

| Всичко . . . | тона | 152 | 82 | 47 | 35 | 36 | 18,354 | 9,786 | 6,571 | 5,351 | 3,927 | ton. | Total |
|--------------------|------|-----|----|----|----|----|--------|-------|-------|-------|-------|------|------------|
| Австрия | " | 5 | 2 | 1 | 0 | 0 | 901 | 494 | 204 | 114 | 90 | " | Autriche |
| Англия | " | 2 | 9 | 1 | 0 | 0 | 371 | 1,156 | 109 | 39 | 18 | " | Angleterre |
| Германия | " | 14 | 5 | 8 | 9 | 6 | 2,134 | 907 | 1,270 | 1,384 | 1,036 | " | Allemagne |
| Италия | " | 49 | 33 | 19 | 8 | 11 | 5,314 | 2,761 | 1,798 | 1,116 | 997 | " | Italie |
| Съединени-Щати | " | 66 | 14 | 6 | 5 | 13 | 7,060 | 2,206 | 1,084 | 924 | 748 | " | Etats-Unis |
| Франция | " | 9 | 9 | 3 | 4 | 2 | 1,377 | 913 | 521 | 560 | 463 | " | France |

714. Велосипеди (бицикли и трицикли) монтирани, съ или безъ мотори и части за тяхъ — Vélocipèdes (bicycles et tricycles) montés, avec ou sans moteurs et leurs pièces

| Всичко . . . | тона | 156 | 47 | 21 | 20 | 12 | 24,529 | 7,794 | 3,486 | 2,285 | 1,368 | ton. | Total |
|--------------------|------|-----|----|----|----|----|--------|-------|-------|-------|-------|------|------------|
| Австрия | " | 1 | 1 | 0 | 0 | — | 258 | 126 | 12 | 6 | — | " | Autriche |
| Англия | " | 21 | 9 | 6 | 4 | 0 | 4,379 | 1,792 | 1,204 | 575 | 66 | " | Angleterre |
| Белгия | " | 2 | 2 | 0 | 0 | — | 359 | 373 | 16 | 3 | — | " | Belgique |
| Германия | " | 52 | 14 | 11 | 11 | 8 | 6,476 | 1,705 | 1,816 | 1,238 | 710 | " | Allemagne |
| Франция | " | 78 | 14 | 3 | 4 | 4 | 12,658 | 2,614 | 418 | 327 | 472 | " | France |

XXIV. Машини (двигатели, индустриални и земеделски), инструменти музикални, апарати всѣкакви и оружия — Machines (motrices, industrielles et agricoles), instruments de musique, appareils de toutes sortes et armes

719 а. Локомотиви, тендери и частитъ имъ — Locomotives, tenders et leurs pièces

| Всичко . . . | тона | 48 | 879 | 4,499 | 222 | 172 | 2,547 | 38,013 | 177,313 | 5,258 | 9,632 | ton. | Total |
|----------------------|------|----|-----|-------|-----|-----|-------|--------|---------|-------|-------|------|-----------------|
| Австрия | " | — | 5 | 2 | 1 | 3 | — | 576 | 286 | 300 | 1,075 | " | Autriche |
| Белгия | " | — | — | 9 | — | — | — | — | 512 | — | — | " | Belgique |
| Германия | " | 45 | 834 | 1,510 | 103 | 164 | 2,297 | 32,878 | 63,192 | 3,397 | 7,849 | " | Allemagne |
| Полша | " | — | 4 | 2,959 | 88 | 5 | — | 65 | 112,452 | 746 | 109 | " | Pologne |
| Унгария | " | 3 | 7 | 20 | 30 | — | 250 | 576 | 847 | 817 | — | " | Hongrie |
| Франция | " | — | 27 | — | — | — | — | 3,407 | — | — | — | " | France |
| Чехославия | " | — | — | 0 | — | — | — | — | 6 | — | — | " | Tchécoslovaquie |

719 б. Локомотиви и частитъ имъ — Locomotives et leurs pièces

| Всичко . . . | тона | 72 | 40 | 42 | 3 | 0 | 1,944 | 2,505 | 2,561 | 289 | 24 | ton. | Total |
|----------------------|------|----|----|----|---|---|-------|-------|-------|-----|----|------|-----------------|
| Австрия | " | 1 | 0 | 0 | 0 | — | 27 | 1 | 4 | 5 | — | " | Autriche |
| Англия | " | 1 | — | — | 1 | — | 65 | — | — | 23 | — | " | Angleterre |
| Германия | " | 42 | 30 | 34 | 2 | 0 | 988 | 2,256 | 2,437 | 249 | 24 | " | Allemagne |
| Турция | " | 13 | — | 8 | — | — | 200 | — | 120 | — | — | " | Turquie |
| Чехославия | " | 0 | 10 | — | — | — | 5 | 235 | — | — | — | " | Tchécoslovaquie |

720. Парни котли и частитъ имъ — Chaudières à vapeur et leurs pièces

| Всичко . . . | тона | 338 | 403 | 189 | 226 | 101 | 6,779 | 11,702 | 5,152 | 6,296 | 2,477 | ton. | Total |
|----------------------|------|-----|-----|-----|-----|-----|-------|--------|-------|-------|-------|------|-----------------|
| Австрия | " | 2 | 97 | 0 | 89 | 29 | 76 | 2,874 | 44 | 2,357 | 679 | " | Autriche |
| Белгия | " | 2 | 0 | 0 | 2 | 0 | 233 | 3 | 11 | 20 | 26 | " | Belgique |
| Германия | " | 137 | 282 | 78 | 52 | 66 | 2,773 | 7,891 | 2,368 | 1,588 | 1,609 | " | Allemagne |
| Франция | " | 117 | 14 | 0 | 0 | — | 1,755 | 439 | 13 | 11 | — | " | France |
| Чехославия | " | 60 | 8 | 91 | 25 | 5 | 1,316 | 311 | 2,466 | 1,011 | 107 | " | Tchécoslovaquie |

722 а. Вършиачки и частитъ имъ — Balteuses et leurs pièces

| Всичко . . . | тона | 2,033 | 686 | 100 | 59 | 28 | 81,869 | 27,057 | 2,832 | 1,445 | 999 | ton. | Total |
|----------------------|------|-------|-----|-----|----|----|--------|--------|-------|-------|-----|------|-----------------|
| Австрия | " | 337 | 199 | 11 | 33 | 9 | 13,487 | 7,591 | 196 | 396 | 122 | " | Autriche |
| Англия | " | 78 | 38 | 0 | 0 | — | 4,481 | 2,075 | 8 | 25 | — | " | Angleterre |
| Германия | " | 501 | 71 | 48 | 15 | 14 | 21,395 | 2,916 | 1,687 | 678 | 602 | " | Allemagne |
| Съединени-Щати | " | 24 | 0 | 1 | 0 | — | 1,417 | 38 | 52 | 33 | — | " | Etats-Unis |
| Турция | " | 19 | 9 | 9 | 0 | — | 220 | 200 | 170 | 3 | — | " | Turquie |
| Унгария | " | 689 | 264 | 9 | 3 | 2 | 25,239 | 9,745 | 373 | 154 | 75 | " | Hongrie |
| Чехославия | " | 133 | 74 | 15 | 4 | 1 | 5,350 | 3,206 | 180 | 51 | 22 | " | Tchécoslovaquie |
| Швеция | " | 248 | 29 | — | 1 | 0 | 10,003 | 1,260 | — | 40 | 5 | " | Suède |

Вносъ на по-важнитѣ видове стоки по държави
Importations des principales espèces de marchandises par pays

(Продължение)

(Suite)

| Мѣсто- произхождение (по-важни дър- жави) | Единица мѣрка | 1929 | 1930 | 1931 | 1932 | 1933 | 1929 | 1930 | 1931 | 1932 | 1933 | Unité de mesure | Provenance (principaux pays) |
|--|------------------|-----------------------|------|------|------|------|---|------|------|------|------|--------------------|---------------------------------|
| | | Количество — Quantité | | | | | Стойностъ въ хиляди лева Valeur en milliers de lévas | | | | | | |

722 б. Жътварки, косачки, съносьбирачки, сънообръщачки и частитѣ имъ — Moissonneuses, faucheuses, amasseuses et retourneuses de foin et leurs pièces

| Всичко . . | тона | 393 | 173 | 74 | 6 | 1 | 12,688 | 5,399 | 2,339 | 295 | 67 | ton. | Total |
|--------------------|------|-----|-----|----|---|---|--------|-------|-------|-----|----|------|-----------------|
| Австрия | " | 18 | 0 | — | — | — | 584 | 11 | — | — | — | " | Autriche |
| Германия | " | 88 | 62 | 3 | 5 | 1 | 2,964 | 1,980 | 172 | 250 | 55 | " | Allemagne |
| Ромъния | " | 0 | 6 | 5 | 0 | — | 8 | 241 | 155 | 15 | — | " | Roumanie |
| Съединени-Щати | " | 98 | 22 | 15 | 0 | — | 3,476 | 762 | 543 | 7 | — | " | Etats-Unis |
| Унгария | " | 0 | 42 | 38 | — | — | 9 | 1,192 | 1,072 | — | — | " | Hongrie |
| Франция | " | 109 | 0 | 0 | — | 0 | 3,444 | 3 | 5 | — | 2 | " | France |
| Чехославия | " | 80 | 41 | 13 | 1 | — | 2,200 | 1,210 | 386 | 24 | — | " | Tchécoslovaquie |

722 в. Въялки, триори, роначки, сламоръзачки, ярмомълки и частитѣ имъ — Vanneuses, trieuses, égréneuses, tailleuses de paille, mouleuses de vesce et leurs pièces

| Всичко . . | тона | 397 | 81 | 28 | 10 | 1 | 12,871 | 2,482 | 750 | 651 | 82 | ton. | Total |
|--------------------|------|-----|----|----|----|---|--------|-------|-----|-----|----|------|-----------------|
| Австрия | " | 127 | 10 | 11 | 4 | — | 5,188 | 377 | 204 | 208 | — | " | Autriche |
| Германия | " | 52 | 16 | 6 | 4 | 1 | 1,366 | 669 | 297 | 355 | 54 | " | Allemagne |
| Съединени-Щати | " | 58 | 0 | — | 1 | 0 | 2,482 | 12 | — | 38 | 15 | " | Etats-Unis |
| Унгария | " | 26 | 20 | — | 0 | 0 | 829 | 748 | — | 16 | 9 | " | Hongrie |
| Чехославия | " | 123 | 34 | 9 | 1 | 0 | 2,412 | 625 | 214 | 27 | 2 | " | Tchécoslovaquie |

722 г. Стъячки, пръскачки, преси за съно, брани и други под. и частитѣ имъ — Semoirs, pulvérisateurs, pressoirs à foin, herses et autres pareils et leurs pièces

| Всичко . . | тона | 514 | 466 | 376 | 53 | 26 | 17,730 | 12,650 | 6,006 | 2,049 | 1,669 | ton. | Total |
|--------------------|------|-----|-----|-----|----|----|--------|--------|-------|-------|-------|------|-----------------|
| Австрия | " | 6 | 4 | 0 | 5 | — | 573 | 207 | 32 | 80 | — | " | Autriche |
| Германия | " | 302 | 29 | 8 | 5 | 21 | 7,839 | 1,385 | 596 | 426 | 1,327 | " | Allemagne |
| Италия | " | 0 | 2 | 1 | 4 | 3 | 7 | 175 | 74 | 302 | 142 | " | Italie |
| Унгария | " | 4 | 7 | 0 | 6 | 2 | 218 | 319 | 9 | 514 | 165 | " | Hongrie |
| Франция | " | 52 | 12 | 0 | 0 | 0 | 5,091 | 1,636 | 2 | 48 | 21 | " | France |
| Чехославия | " | 133 | 283 | 272 | 31 | — | 3,236 | 6,568 | 3,857 | 571 | — | " | Tchécoslovaquie |

723 а и 723 б. Машины за шевъ, плетене и бродирание (ръчни) и частитѣ имъ — Machines à coudre, à tricoter et à broder (à mains) et leurs pièces

| Всичко . . | тона | 684 | 238 | 144 | 40 | 22 | 100,613 | 36,815 | 24,141 | 11,597 | 6,446 | ton. | Total |
|--------------------|------|-----|-----|-----|----|----|---------|--------|--------|--------|-------|------|------------|
| Австрия | " | 1 | 0 | 2 | 2 | 0 | 215 | 38 | 385 | 180 | 22 | " | Autriche |
| Англия | " | 2 | 0 | 0 | 0 | 1 | 447 | 42 | 136 | 33 | 175 | " | Angleterre |
| Германия | " | 126 | 31 | 14 | 17 | 19 | 23,029 | 7,431 | 5,340 | 7,079 | 5,273 | " | Allemagne |
| Съединени-Щати | " | 544 | 201 | 122 | 19 | 0 | 74,575 | 28,210 | 16,983 | 3,455 | 454 | " | Etats-Unis |
| Швейцария | " | 7 | 3 | 4 | 1 | 1 | 1,900 | 693 | 1,068 | 492 | 306 | " | Suisse |

724 а. Коси, сърпове, мотики, търкокопи, лизгари, вили, гребла, лопати, дикани и др. под. — Faux, faucilles, bêches, houes, fourches, râteliers, pelles, traîneaux à battre le blé et autres pareils.

| Всичко . . | тона | 419 | 150 | 111 | 183 | 68 | 15,415 | 6,386 | 5,142 | 7,778 | 3,576 | ton. | Total |
|--------------------|------|-----|-----|-----|-----|----|--------|-------|-------|-------|-------|------|-----------------|
| Австрия | " | 172 | 48 | 66 | 70 | 45 | 9,582 | 3,701 | 3,862 | 5,266 | 3,131 | " | Autriche |
| Германия | " | 117 | 58 | 25 | 62 | 20 | 3,025 | 1,739 | 874 | 1,402 | 352 | " | Allemagne |
| Унгария | " | 105 | 21 | 16 | 7 | 0 | 2,138 | 414 | 324 | 134 | 39 | " | Hongrie |
| Чехославия | " | 21 | 19 | 1 | 44 | 2 | 410 | 463 | 19 | 967 | 27 | " | Tchécoslovaquie |

724 б. Плугове (обикновени, моторни и за трактори), култиватори, бръздачки и частитѣ имъ — Charrues de toutes sortes (ordinaires, à moteurs et pour tracteurs), cultivateurs, machines à sillonner et leurs pièces.

| Всичко . . | тона | 2,080 | 1,151 | 1,631 | 467 | 371 | 43,457 | 21,971 | 23,389 | 6,414 | 4,931 | ton. | Total |
|--------------------|------|-------|-------|-------|-----|-----|--------|--------|--------|-------|-------|------|-----------------|
| Австрия | " | 162 | 184 | 195 | 182 | 58 | 2,950 | 2,668 | 2,348 | 2,186 | 668 | " | Autriche |
| Германия | " | 1,090 | 273 | 66 | 65 | 86 | 23,097 | 6,213 | 1,569 | 1,191 | 1,495 | " | Allemagne |
| Италия | " | 0 | 1 | 1 | — | — | 3 | 16 | 22 | — | — | " | Italie |
| Полша | " | 84 | 255 | 360 | — | — | 1,537 | 4,712 | 4,510 | — | — | " | Pologne |
| Съединени-Щати | " | 100 | 14 | 0 | 0 | 0 | 3,341 | 615 | 1 | 5 | 30 | " | Etats-Unis |
| Унгария | " | 109 | 132 | 17 | 2 | — | 1,810 | 2,428 | 277 | 20 | — | " | Hongrie |
| Франция | " | 66 | 23 | 45 | 28 | — | 1,003 | 247 | 508 | 285 | — | " | France |
| Чехославия | " | 464 | 269 | 947 | 188 | 228 | 9,521 | 5,000 | 14,141 | 2,673 | 2,739 | " | Tchécoslovaquie |

727 а. Инструменти и апарати: астрономически, оптически, математически, фотографически и физически — Instruments et appareils: astronomiques, optiques, mathématiques, photographiques et physiques

| Всичко . . | тона | 53 | 36 | 54 | 25 | 22 | 27,659 | 30,064 | 24,451 | 13,455 | 10,585 | ton. | Total |
|--------------------|------|----|----|----|----|----|--------|--------|--------|--------|--------|------|-----------------|
| Австрия | " | 3 | 3 | 1 | 1 | 0 | 1,526 | 999 | 444 | 380 | 184 | " | Autriche |
| Германия | " | 45 | 30 | 40 | 22 | 20 | 22,558 | 27,326 | 19,337 | 11,856 | 9,642 | " | Allemagne |
| Италия | " | 1 | 0 | 1 | 1 | 1 | 328 | 57 | 847 | 437 | 291 | " | Italie |
| Франция | " | 2 | 1 | 0 | 0 | 0 | 1,434 | 750 | 555 | 195 | 85 | " | France |
| Чехославия | " | 1 | 0 | 0 | 0 | 0 | 764 | 208 | 126 | 228 | 31 | " | Tchécoslovaquie |
| Швейцария | " | 0 | 0 | 1 | 0 | 0 | 656 | 437 | 2,796 | 96 | 229 | " | Suisse |

727 б. Апарати телеграфни и телефонни, апарати електрически за осветление, мърене, броене и за предаване на енергия; радиоапарати; принадлежности и частитѣ имъ — Appareils télégraphiques et téléphoniques; appareils électriques pour éclairage, mesurage, calcul et pour transmission de forces, etc.; appareils de radio; accessoires et leurs pièces

| Всичко . . | тона | 443 | 281 | 255 | 315 | 266 | 82,954 | 58,052 | 48,251 | 51,464 | 28,717 | ton. | Total |
|--------------------|------|-----|-----|-----|-----|-----|--------|--------|--------|--------|--------|------|-----------------|
| Австрия | " | 66 | 34 | 34 | 30 | 79 | 11,307 | 7,448 | 5,071 | 7,249 | 7,219 | " | Autriche |
| Белгия | " | 47 | 12 | 4 | 8 | 0 | 5,175 | 871 | 231 | 456 | 10 | " | Belgique |
| Германия | " | 125 | 83 | 96 | 65 | 39 | 27,259 | 18,438 | 17,927 | 14,938 | 6,607 | " | Allemagne |
| Италия | " | 7 | 15 | 7 | 15 | 37 | 753 | 970 | 634 | 805 | 2,664 | " | Italie |
| Унгария | " | 15 | 13 | 15 | 13 | 3 | 1,995 | 1,708 | 2,925 | 5,118 | 517 | " | Hongrie |
| Франция | " | 38 | 35 | 18 | 97 | 12 | 4,082 | 6,022 | 2,445 | 6,450 | 1,388 | " | France |
| Холандия | " | 14 | 15 | 13 | 8 | 1 | 8,018 | 10,578 | 9,455 | 5,277 | 832 | " | Hollande |
| Чехославия | " | 30 | 37 | 32 | 28 | 73 | 5,662 | 5,713 | 3,517 | 3,551 | 6,179 | " | Tchécoslovaquie |
| Швейцария | " | 86 | 6 | 15 | 22 | 15 | 11,623 | 2,020 | 2,598 | 3,660 | 2,430 | " | Suisse |

Вносъ на по-важнитѣ видове стоки по държави
Importations des principales espèces de marchandises par pays

(Продължение)

(Suite)

| Мѣсто- произхождение (по-важни дър- жави) | Единица мѣрка | 1929 | 1930 | 1931 | 1932 | 1933 | 1929 | 1930 | 1931 | 1932 | 1933 | Unité de mesure | Provenance (principaux pays) |
|--|------------------|-----------------------|------|------|------|------|---|------|------|------|------|--------------------|---------------------------------|
| | | Количество — Quantité | | | | | Стойностъ въ хиляди лева Valeur en milliers de lévas | | | | | | |

727г. Материали електроинсталационни, комбинирани отъ разни материали, съ изключение на изолиранитѣ жици и кабелитѣ —
 Matériaux pour installations électriques, combinés de diverses matières, à l'exception des fils isolateurs et des câbles

| Всичко . | тона | 193 | 129 | 79 | 91 | 135 | 19,992 | 12,573 | 10,762 | 13,039 | 12,628 | ton. | Total |
|----------------------|------|-----|-----|----|----|-----|--------|--------|--------|--------|--------|------|-----------------|
| Австрия | " | 27 | 8 | 10 | 7 | 29 | 3,011 | 1,031 | 1,296 | 647 | 3,059 | " | Autriche |
| Германия | " | 135 | 86 | 50 | 64 | 43 | 13,872 | 8,232 | 7,267 | 9,786 | 6,123 | " | Allemagne |
| Италия | " | 3 | 1 | 2 | 2 | 49 | 353 | 162 | 343 | 299 | 2,211 | " | Italie |
| Франция | " | 7 | 26 | 6 | 10 | 3 | 544 | 2,024 | 324 | 968 | 375 | " | France |
| Чехославия | " | 11 | 4 | 8 | 6 | 11 | 798 | 587 | 1,005 | 1,057 | 789 | " | Tchécoslovaquie |
| Швейцария | " | 3 | 1 | 0 | 0 | 0 | 409 | 133 | 40 | 103 | 54 | " | Suisse |

728. Инструменти за теглене и мѣрене, всѣкакъв видъ — Instruments de pesage et de mesurage de toutes sortes

| Всичко . | тона | 94 | 30 | 171 | 21 | 5 | 7,763 | 2,427 | 5,863 | 2,426 | 638 | ton. | Total |
|----------------------|------|----|----|-----|----|---|-------|-------|-------|-------|-----|------|-----------------|
| Австрия | " | 9 | 8 | 139 | 0 | 0 | 1,241 | 426 | 3,110 | 62 | 16 | " | Autriche |
| Германия | " | 37 | 9 | 11 | 16 | 3 | 3,008 | 1,121 | 1,609 | 1,856 | 433 | " | Allemagne |
| Унгария | " | 32 | 2 | 4 | 3 | — | 1,947 | 113 | 213 | 157 | — | " | Hongrie |
| Чехославия | " | 2 | 10 | 10 | 1 | 1 | 256 | 453 | 390 | 117 | 119 | " | Tchécoslovaquie |
| Швейцария | " | 3 | 1 | 0 | 1 | 0 | 482 | 91 | 62 | 104 | 36 | " | Suisse |

729 а). Машини-двигатели, съ изключение на парнитѣ машини и котли, локомотивитѣ, локомотилитѣ и тракторитѣ —
 Machines motrices, à l'exception des machines et des chaudières à vapeur, des locomotives, des locomobiles et tracteurs.

| Всичко . | тона | 2,223 | 832 | 635 | 658 | 503 | 135,168 | 65,270 | 43,810 | 46,620 | 35,841 | ton. | Total |
|----------------------|------|-------|-----|-----|-----|-----|---------|--------|--------|--------|--------|------|-----------------|
| Австрия | " | 269 | 100 | 52 | 49 | 150 | 19,604 | 8,106 | 5,451 | 4,542 | 11,179 | " | Autriche |
| Англия | " | 269 | 54 | 9 | 3 | 2 | 14,744 | 2,738 | 1,051 | 285 | 118 | " | Angleterre |
| Белгия | " | 53 | 12 | 1 | 2 | 0 | 3,389 | 816 | 151 | 234 | 34 | " | Belgique |
| Германия | " | 1,203 | 440 | 359 | 248 | 248 | 65,307 | 31,800 | 25,374 | 18,959 | 16,284 | " | Allemagne |
| Италия | " | 27 | 12 | 19 | 16 | 25 | 2,801 | 1,429 | 1,682 | 1,675 | 1,637 | " | Italie |
| Полша | " | — | — | — | 12 | 0 | — | — | — | 748 | 5 | " | Pologne |
| Ромъния | " | 11 | 0 | 1 | 25 | 4 | 754 | 11 | 73 | 1,861 | 121 | " | Roumanie |
| Съединени-Щати | " | 52 | 9 | 3 | 4 | 1 | 3,923 | 2,157 | 559 | 868 | 90 | " | Etats-Unis |
| Франция | " | 45 | 65 | 100 | 198 | 4 | 3,066 | 3,904 | 2,389 | 10,073 | 667 | " | France |
| Чехославия | " | 115 | 51 | 39 | 54 | 57 | 6,411 | 4,075 | 3,080 | 3,708 | 4,428 | " | Tchécoslovaquie |
| Швейцария | " | 124 | 70 | 26 | 21 | 11 | 11,200 | 8,517 | 2,131 | 1,830 | 1,119 | " | Suisse |
| Швеция | " | 34 | 5 | 2 | 9 | 0 | 2,412 | 451 | 172 | 701 | 17 | " | Suède |

729 а²). Трактори и частитѣ имъ — Tracteurs et leurs pièces

| Всичко . | тона | 1,625 | 463 | 27 | 40 | 12 | 104,081 | 38,657 | 3,162 | 2,744 | 1,176 | ton. | Total |
|----------------------|------|-------|-----|----|----|----|---------|--------|-------|-------|-------|------|-----------------|
| Австрия | " | 42 | 44 | 1 | 0 | 0 | 3,310 | 3,196 | 150 | 9 | 17 | " | Autriche |
| Англия | " | 1 | 0 | 0 | 8 | — | 105 | 86 | 73 | 166 | — | " | Angleterre |
| Германия | " | 387 | 85 | 10 | 4 | 3 | 26,275 | 6,125 | 819 | 495 | 270 | " | Allemagne |
| Италия | " | 79 | 76 | 1 | 8 | 4 | 5,860 | 12,580 | 116 | 526 | 406 | " | Italie |
| Съединени-Щати | " | 806 | 125 | 7 | 4 | 3 | 47,483 | 7,380 | 1,144 | 711 | 256 | " | Etats-Unis |
| Турция | " | 0 | 29 | 5 | 1 | 0 | 1 | 2,207 | 620 | 141 | 50 | " | Turquie |
| Унгария | " | 69 | 41 | 1 | 14 | 0 | 3,832 | 2,212 | 52 | 546 | 28 | " | Hongrie |
| Франция | " | 17 | 0 | 0 | 0 | 0 | 1,087 | 37 | 14 | 0 | 35 | " | France |
| Чехославия | " | 17 | 14 | 0 | 0 | — | 920 | 1,026 | 28 | 1 | — | " | Tchécoslovaquie |
| Швейцария | " | 0 | 1 | 0 | — | 0 | 6 | 245 | 5 | — | 18 | " | Suisse |
| Швеция | " | 190 | 46 | 0 | 0 | 1 | 14,036 | 3,387 | 13 | 31 | 87 | " | Suède |

729 б. Машини, машинни части и принадлежности за произвеждане на хранителни продукти и пиццета — Machines,
 pièces de machines et leurs accessoires pour production d'aliments et boissons

| Всичко . | тона | 621 | 822 | 546 | 431 | 324 | 31,307 | 34,638 | 20,148 | 19,709 | 6,052 | ton. | Total |
|----------------------|------|-----|-----|-----|-----|-----|--------|--------|--------|--------|-------|------|------------------|
| Австрия | " | 25 | 5 | 16 | 20 | 0 | 1,288 | 757 | 386 | 683 | 16 | " | Autriche |
| Белгия | " | 24 | 43 | 15 | 1 | — | 545 | 1,147 | 706 | 55 | — | " | Belgique |
| Германия | " | 429 | 177 | 419 | 369 | 39 | 22,882 | 10,874 | 14,429 | 17,372 | 1,976 | " | Allemagne |
| Италия | " | 23 | 15 | — | 5 | 7 | 1,432 | 314 | — | 160 | 329 | " | Italie |
| Ромъния | " | 3 | 1 | 0 | 4 | 260 | 146 | 59 | 4 | 249 | 3,144 | " | Roumanie |
| Унгария | " | 25 | 111 | 13 | 1 | 1 | 681 | 2,716 | 441 | 35 | 16 | " | Hongrie |
| Франция | " | 34 | 6 | 19 | 0 | 0 | 924 | 509 | 346 | 5 | 17 | " | France |
| Холандия | " | 0 | 1 | 0 | — | — | 26 | 13 | 13 | — | — | " | Hollande |
| Чехославия | " | 55 | 460 | 59 | 28 | 14 | 2,942 | 17,308 | 3,119 | 825 | 430 | " | Tchécoslovaquie. |

729 в. Машини, машинни части и принадлежности за текстилна индустрия и вѣжарство, съ изключение на рѣжнитѣ машини
 за плетене и бродирание, гребенитѣ, дарацитѣ и чесалата — Machines, pièces de machines et accessoires pour l'industrie textile
 et la corderie, à l'exception des machines à mains pour tresser et broder, des peignes, des cardes et des étrilles

| Всичко . | тони | 2,305 | 560 | 1,517 | 1,384 | 1,446 | 133,096 | 39,532 | 71,647 | 61,393 | 65,917 | ton. | Total |
|----------------------|------|-------|-----|-------|-------|-------|---------|--------|--------|--------|--------|------|-----------------|
| Австрия | " | 40 | 19 | 153 | 86 | 91 | 2,403 | 871 | 4,035 | 2,251 | 1,209 | " | Autriche |
| Англия | " | 319 | 43 | 118 | 125 | 134 | 18,335 | 2,859 | 7,739 | 5,667 | 6,443 | " | Angleterre |
| Германия | " | 1,300 | 223 | 477 | 637 | 659 | 81,571 | 17,777 | 30,421 | 35,475 | 30,281 | " | Allemagne |
| Италия | " | 170 | 123 | 409 | 240 | 510 | 9,582 | 8,768 | 16,976 | 8,191 | 25,973 | " | Italie |
| Полша | " | 29 | 0 | 0 | 1 | 1 | 1,311 | 49 | 16 | 70 | 72 | " | Pologne |
| Унгария | " | 8 | 13 | 2 | 1 | — | 390 | 497 | 100 | 56 | — | " | Hongrie |
| Франция | " | 118 | 90 | 40 | 22 | 2 | 6,244 | 4,895 | 2,618 | 1,563 | 262 | " | France |
| Чехославия | " | 257 | 27 | 294 | 216 | 45 | 6,416 | 1,147 | 7,417 | 5,223 | 1,388 | " | Tchécoslovaquie |
| Швейцария | " | 41 | 17 | 18 | 36 | 2 | 5,285 | 1,754 | 1,449 | 1,505 | 261 | " | Suisse |

729 д. Машини, машинни части и принадлежности за мелници — Machines, pièces de machines et accessoires pour moulins

| Всичко . | тона | 446 | 190 | 78 | 34 | 8 | 17,232 | 7,282 | 2,691 | 1,204 | 346 | ton. | Total |
|----------------------|------|-----|-----|----|----|---|--------|-------|-------|-------|-----|------|-----------------|
| Германия | " | 113 | 92 | 30 | 29 | 4 | 6,578 | 3,740 | 1,625 | 976 | 248 | " | Allemagne |
| Унгария | " | 29 | 4 | 4 | — | — | 1,519 | 320 | 115 | — | — | " | Hongrie |
| Франция | " | 99 | 10 | 3 | 0 | — | 1,390 | 225 | 44 | 6 | — | " | France |
| Чехославия | " | 175 | 85 | 25 | 4 | 4 | 6,486 | 2,964 | 705 | 220 | 88 | " | Tchécoslovaquie |
| Швейцария | " | 22 | 0 | 5 | — | — | 1,104 | 12 | 98 | — | — | " | Suisse |

Вносъ на по-важнитѣ видове стоки по държави

Importations des principales espèces de marchandises par pays

(Продължение)

(Suite)

| Мѣсто- произхождение (по-важни дър- жави) | Единица мѣрка | 1929 | 1930 | 1931 | 1932 | 1933 | 1929 | 1930 | 1931 | 1932 | 1933 | Unité de mesure | Provenance (principaux pays) |
|--|------------------|-----------------------|------|------|------|------|---|------|------|------|------|--------------------|---------------------------------|
| | | Количество — Quantité | | | | | Стойностъ въ хиляди лева Valeur en milliers de lévas | | | | | | |

729 з. Машини, машинни части и принадлежности за обработване на метали и дърво, и за издѣлѣя отъ сжитиѣ материали — Machines, pièces de machines et accessoires pour la fabrication des métaux et bois, et pour ouvrages des mêmes matières

| Всичко . . . | тона | 779 | 503 | 605 | 363 | 358 | 36,368 | 20,182 | 21,974 | 18,062 | 8,873 | ton. | Total |
|----------------------|------|-----|-----|-----|-----|-----|--------|--------|--------|--------|-------|------|-----------------|
| Австрия | " | 60 | 55 | 95 | 63 | 271 | 2,899 | 2,573 | 1,635 | 1,132 | 3,789 | " | Autriche |
| Белгия | " | 33 | 3 | — | 3 | 1 | 1,208 | 85 | — | 605 | 23 | " | Belgique |
| Германия | " | 564 | 414 | 470 | 284 | 70 | 28,390 | 16,387 | 17,736 | 15,396 | 4,079 | " | Allemagne |
| Унгария | " | 45 | 0 | 11 | 0 | 5 | 1,023 | 18 | 585 | 7 | 168 | " | Hongrie |
| Франция | " | 32 | 5 | 9 | 3 | 1 | 595 | 335 | 213 | 203 | 98 | " | France |
| Чехославия | " | 41 | 25 | 8 | 3 | 7 | 1,876 | 490 | 767 | 119 | 573 | " | Tchécoslovaquie |
| Швейцария | " | 0 | 0 | 0 | 2 | 0 | 16 | 28 | 48 | 274 | 19 | " | Suisse |

729 и. Машини, машинни части и принадлежности за керамическа, стъklarска и минна индустрия, за фабриката на циментъ и хидравлическа варъ, за рязане и трошене камъни — Machines et pièces de machines et accessoires pour l'industrie céramique, verrière et minière, pour la fabrication de ciment et chaux hydraulique, pour la taille et le broyage de pierres

| Всичко . . . | тона | 937 | 390 | 485 | 497 | 593 | 33,497 | 18,252 | 13,418 | 21,023 | 18,821 | ton. | Total |
|----------------------|------|-----|-----|-----|-----|-----|--------|--------|--------|--------|--------|------|-----------------|
| Австрия | " | 149 | 103 | 130 | 67 | 7 | 2,685 | 4,484 | 1,515 | 3,509 | 275 | " | Autriche |
| Германия | " | 154 | 165 | 305 | 400 | 540 | 7,909 | 8,120 | 10,491 | 16,627 | 17,453 | " | Allemagne |
| Дания | " | 119 | 11 | — | 1 | 36 | 5,572 | 528 | — | 33 | 630 | " | Danemark |
| Холандия | " | 474 | 56 | — | 0 | — | 15,106 | 2,595 | — | 2 | — | " | Hollande |
| Чехославия | " | 16 | 17 | 34 | 16 | 10 | 827 | 902 | 696 | 593 | 397 | " | Tchécoslovaquie |

729 л. Машини — съжива за всъкакъв видъ производства, съ изключение на земеделскитѣ — Machines-outils pour toutes sortes de productions, à l'exception des machines agricoles

| Всичко . . . | тона | 337 | 87 | 104 | 62 | 23 | 15,293 | 4,678 | 5,506 | 3,372 | 2,244 | ton. | Total |
|----------------------|------|-----|----|-----|----|----|--------|-------|-------|-------|-------|------|-----------------|
| Австрия | " | 68 | 8 | 10 | 7 | 2 | 3,053 | 508 | 258 | 1,675 | 146 | " | Autriche |
| Белгия | " | 13 | 1 | 0 | 0 | 0 | 873 | 311 | 90 | 23 | 3 | " | Belgique |
| Германия | " | 184 | 66 | 82 | 54 | 14 | 8,322 | 3,151 | 4,622 | 1,597 | 1,002 | " | Allemagne |
| Франция | " | 13 | 1 | 7 | 0 | 0 | 1,061 | 139 | 363 | 11 | 2 | " | France |
| Чехославия | " | 45 | 10 | 2 | 0 | 5 | 1,503 | 527 | 67 | 43 | 1,007 | " | Tchécoslovaquie |

729 м. Машини, инструменти и апарати особено непоименовани (парни валащи за улици, елеватори, помпи, мансѣи, машини за централно отопление, за пране, писане и смѣтане; контролни каси; машини жбодилкарски и пр.) — Machines, instruments et appareils spécialement non dénommés (rouleaux à vapeur pour les rues, élévateurs, pompes, manèges, machines pour le chauffage à vapeur, machines à laver le linge, à écrire et à calculer, caisses de contrôle, machines de dentistes, etc.)

| Всичко . . . | тона | 2,144 | 1,747 | 1,187 | 1,766 | 871 | 99,804 | 74,541 | 50,893 | 62,751 | 25,054 | ton. | Total |
|--------------------------|------|-------|-------|-------|-------|-----|--------|--------|--------|--------|--------|------|-----------------|
| Австрия | " | 820 | 510 | 335 | 471 | 311 | 21,866 | 9,914 | 6,410 | 8,004 | 5,795 | " | Autriche |
| Англия | " | 21 | 9 | 58 | 4 | 0 | 2,268 | 628 | 4,048 | 338 | 48 | " | Angleterre |
| Белгия | " | 23 | 16 | 2 | 10 | 1 | 724 | 842 | 237 | 296 | 83 | " | Belgique |
| Германия | " | 890 | 853 | 594 | 1,100 | 492 | 46,800 | 33,032 | 28,177 | 43,489 | 13,294 | " | Allemagne |
| Италия | " | 58 | 27 | 78 | 29 | 22 | 4,351 | 2,541 | 2,378 | 2,519 | 1,377 | " | Italie |
| Съединени Щати | " | 6 | 4 | 10 | 1 | 1 | 3,671 | 4,860 | 2,032 | 649 | 356 | " | Etats-Unis |
| Унгария | " | 17 | 75 | 20 | 2 | 1 | 1,259 | 2,403 | 1,288 | 142 | 34 | " | Hongrie |
| Франция | " | 68 | 32 | 7 | 26 | 5 | 4,746 | 2,689 | 593 | 1,395 | 557 | " | France |
| Чехославия | " | 147 | 179 | 43 | 94 | 11 | 4,501 | 8,853 | 1,938 | 3,083 | 974 | " | Tchécoslovaquie |
| Швейцария | " | 43 | 9 | 17 | 9 | 9 | 4,156 | 1,245 | 1,720 | 994 | 915 | " | Suisse |
| Швеция | " | 34 | 10 | 9 | 13 | 7 | 5,053 | 1,497 | 1,323 | 1,657 | 959 | " | Suède |

730 и 731 а. Инструменти музикални — Instruments de musique

| Всичко . . . | тона | 111 | 65 | 33 | 25 | 7 | 29,712 | 15,591 | 8,240 | 5,143 | 1,210 | ton. | Total |
|----------------------|------|-----|----|----|----|---|--------|--------|-------|-------|-------|------|-----------------|
| Австрия | " | 10 | 4 | 2 | 4 | 0 | 1,626 | 643 | 383 | 583 | 35 | " | Autriche |
| Англия | " | 16 | 6 | 2 | 2 | 0 | 5,299 | 1,592 | 630 | 420 | 32 | " | Angleterre |
| Германия | " | 66 | 42 | 21 | 15 | 6 | 14,654 | 9,202 | 4,693 | 2,964 | 826 | " | Allemagne |
| Франция | " | 4 | 1 | 1 | 0 | 0 | 1,244 | 381 | 229 | 94 | 36 | " | France |
| Чехославия | " | 11 | 5 | 2 | 2 | 0 | 5,746 | 2,195 | 1,473 | 605 | 186 | " | Tchécoslovaquie |
| Швейцария | " | 1 | 3 | 1 | 1 | — | 419 | 645 | 282 | 148 | — | " | Suisse |

731 г. Пласти грамфонни *) — Disques pour phonographes *)

| Всичко . . . | тона | — | 29 | 16 | 15 | 2 | — | 7,388 | 4,164 | 4,015 | 519 | ton. | Total |
|--------------------------|------|---|----|----|----|---|---|-------|-------|-------|-----|------|-----------------|
| Австрия | " | — | 2 | 3 | 2 | 0 | — | 586 | 977 | 670 | 75 | " | Autriche |
| Англия | " | — | 3 | 2 | 6 | 1 | — | 717 | 554 | 1,729 | 291 | " | Angleterre |
| Германия | " | — | 17 | 7 | 4 | 0 | — | 4,613 | 1,746 | 1,060 | 49 | " | Allemagne |
| Съединени Щати | " | — | 0 | 0 | 0 | 0 | — | 31 | 62 | 9 | 1 | " | Etats-Unis |
| Турция | " | — | 0 | 0 | 0 | 0 | — | 25 | 121 | 19 | 3 | " | Turquie |
| Франция | " | — | 4 | 2 | 2 | 0 | — | 742 | 374 | 331 | 61 | " | France |
| Чехославия | " | — | 1 | 1 | 0 | 0 | — | 452 | 247 | 169 | 30 | " | Tchécoslovaquie |

732 а. Даращи за влачене вълна и частитѣ имъ — Cardes pour carder la laine et leurs pièces

| Всичко . . . | тона | 101 | 37 | 39 | 152 | 275 | 9,413 | 2,486 | 3,756 | 9,288 | 13,156 | ton. | Total |
|----------------------|------|-----|----|----|-----|-----|-------|-------|-------|-------|--------|------|-----------------|
| Австрия | " | 27 | 0 | 0 | 6 | 36 | 1,696 | 65 | 8 | 352 | 1,023 | " | Autriche |
| Англия | " | 6 | 0 | 2 | 26 | 18 | 444 | 60 | 263 | 637 | 531 | " | Angleterre |
| Германия | " | 43 | 26 | 10 | 79 | 73 | 5,731 | 1,483 | 1,652 | 4,743 | 5,213 | " | Allemagne |
| Италия | " | — | 0 | 0 | 24 | 140 | — | 53 | 18 | 733 | 5,478 | " | Italie |
| Франция | " | — | 0 | 0 | 11 | 0 | — | 21 | 60 | 2,109 | 1 | " | France |
| Чехославия | " | 21 | 9 | 25 | 6 | 4 | 572 | 414 | 1,226 | 264 | 408 | " | Tchécoslovaquie |

737. Часовници за маси, стени и сгради всъкакъв видъ — Horloges et pendules de toutes sortes

| Всичко . . . | тона | 38 | 14 | 15 | 9 | 13 | 8,276 | 3,287 | 3,133 | 1,966 | 2,210 | ton. | Total |
|---------------------|------|----|----|----|---|----|-------|-------|-------|-------|-------|------|-----------|
| Германия | " | 31 | 9 | 11 | 8 | 12 | 6,788 | 2,084 | 2,269 | 1,553 | 2,108 | " | Allemagne |
| Франция | " | 0 | 0 | 0 | 0 | 0 | 108 | 39 | 63 | 73 | 9 | " | France |
| Швейцария | " | 5 | 4 | 4 | 1 | 0 | 1,148 | 905 | 777 | 310 | 75 | " | Suisse |

*) Презъ 1929 год. грамфоннитѣ пласти сж регистрирани въ стат. № 731 б — En 1929 les disques pour phonographes sont enregistrés dans le № statistique 731 b.

Вносъ на по-важнитѣ видове стоки по държави

Importations des principales espèces de marchandises par pays

(Продължение и край)

(Suite et fin)

| Мѣсто- произхождение (по-важни дър- жави) | Единица мѣрка | 1929 | 1930 | 1931 | 1932 | 1933 | 1929 | 1930 | 1931 | 1932 | 1933 | Unité de mesure | Provenance (principaux pays) |
|--|------------------|-----------------------|------|------|------|------|---|------|------|------|------|--------------------|---------------------------------|
| | | Количество — Quantité | | | | | Стойностъ въ хиляди лева Valeur en milliers de lévas | | | | | | |

XXV. Бижутерия и галантерия — Bijouterie et mercerie

759. Игралки за деца, приготвени отъ обикновени материали, включително механическитѣ игралки — Jouets d'enfants, préparés de matières ordinaires, y compris les jouets mécaniques

| Всичко . . . | тона | 19 | 11 | 17 | 12 | 1 | 5,269 | 3,841 | 4,864 | 3,290 | 168 | ton. | Total |
|----------------------|------|----|----|----|----|---|-------|-------|-------|-------|-----|------|-----------------|
| Австрия | " | 1 | 2 | 3 | 3 | 0 | 435 | 844 | 894 | 582 | 12 | " | Autriche |
| Германия | " | 14 | 7 | 9 | 6 | 1 | 4,004 | 2,656 | 3,198 | 1,981 | 122 | " | Allemagne |
| Унгария | " | 1 | 0 | 1 | 0 | — | 144 | 118 | 166 | 63 | — | " | Hongrie |
| Франция | " | 0 | 0 | 0 | 0 | 0 | 58 | 93 | 39 | 18 | 3 | " | France |
| Чехославия | " | 2 | 0 | 1 | 1 | 0 | 504 | 49 | 246 | 260 | 12 | " | Tchécoslovaquie |

XXVI. Книги печатани, ноти, картини и други художествени произведения — Livres imprimés, notes de musique, tableaux et autres articles de l'art plastique

761. Книги печатани на разни езици; ноти за музика — Livres imprimés en diverses langues; notes de musique

| Всичко . . . | тона | 72 | 58 | 47 | 42 | 28 | 12,880 | 11,067 | 8,368 | 6,792 | 4,822 | ton. | Total |
|----------------------|------|----|----|----|----|----|--------|--------|-------|-------|-------|------|-----------------|
| Австрия | " | 9 | 7 | 7 | 7 | 3 | 1,898 | 1,685 | 1,563 | 1,635 | 548 | " | Autriche |
| Англия | " | 1 | 5 | 1 | 1 | 1 | 229 | 1,046 | 212 | 169 | 125 | " | Angleterre |
| Германия | " | 33 | 26 | 19 | 16 | 12 | 6,306 | 4,851 | 3,530 | 2,912 | 2,425 | " | Allemagne |
| Италия | " | 1 | 2 | 4 | 5 | 4 | 166 | 253 | 508 | 443 | 386 | " | Italie |
| Русия | " | 1 | 1 | 1 | 1 | 1 | 223 | 238 | 283 | 165 | 137 | " | Russie |
| Съед. щати | " | 2 | 1 | 2 | 2 | 1 | 310 | 165 | 272 | 168 | 157 | " | Etats-Unis |
| Турция | " | 3 | 1 | 1 | 1 | 1 | 258 | 174 | 137 | 101 | 55 | " | Turquie |
| Франция | " | 12 | 10 | 9 | 6 | 5 | 2,079 | 1,667 | 1,235 | 701 | 779 | " | France |
| Чехославия | " | 2 | 2 | 1 | 1 | 0 | 318 | 358 | 205 | 222 | 83 | " | Tchécoslovaquie |

768 в. Ленти съ картини за кинематографически апарати — Rubans à images pour appareils cinématographiques

| Всичко . . . | тона | 6 | 4 | 7 | 7 | 3 | 12,351 | 10,743 | 17,129 | 19,851 | 11,686 | ton. | Total |
|----------------------|------|---|---|---|---|---|--------|--------|--------|--------|--------|------|-------------|
| Австрия | " | 1 | 1 | 1 | 1 | 0 | 3,173 | 1,152 | 1,744 | 1,159 | 161 | " | Autriche |
| Белгия | " | 0 | 0 | 0 | 0 | — | 160 | 661 | 107 | 188 | — | " | Belgique |
| Германия | " | 3 | 2 | 3 | 3 | 1 | 6,243 | 5,805 | 4,558 | 10,773 | 4,920 | " | Allemagne |
| Гърция | " | — | 0 | 0 | 0 | 0 | — | 17 | 246 | 621 | 531 | " | Grèce |
| Съед. Щати | " | 0 | 0 | 1 | 1 | 1 | 579 | 340 | 6,250 | 3,708 | 2,516 | " | Etats-Unis |
| Франция | " | 1 | 0 | 0 | 0 | 0 | 1,179 | 881 | 923 | 1,484 | 1,726 | " | France |
| Югославия | " | 0 | 0 | 1 | 0 | 0 | 107 | 371 | 1,164 | 454 | 137 | " | Yougoslavie |

XXVII. Други стоки — Autres marchandises

785. Канзи металически, фитили запалителни, феерверки, изкуствени огньове и др. под. възпламенителни, горящи и взривни издѣлия — Capsules métalliques, mèches incandescentes, feux d'artifice et autres préparations inflammables, lumineuses et explosibles

| Всичко . . . | тона | 32 | 25 | 12 | 10 | 6 | 4,751 | 4,502 | 2,403 | 2,340 | 1,139 | ton. | Total |
|----------------------|------|----|----|----|----|---|-------|-------|-------|-------|-------|------|-----------------|
| Австрия | " | 2 | 2 | 1 | 2 | 1 | 313 | 312 | 209 | 643 | 220 | " | Autriche |
| Белгия | " | 2 | 4 | 3 | — | — | 250 | 534 | 373 | — | — | " | Belgique |
| Германия | " | 2 | 8 | 4 | 2 | 2 | 502 | 843 | 589 | 422 | 326 | " | Allemagne |
| Италия | " | 5 | 5 | 3 | 1 | 0 | 1,322 | 1,433 | 946 | 164 | 65 | " | Italie |
| Франция | " | 21 | 1 | 0 | 0 | — | 2,324 | 385 | 74 | 109 | — | " | France |
| Чехославия | " | 0 | 5 | 1 | 4 | 2 | 16 | 970 | 206 | 981 | 414 | " | Tchécoslovaquie |

786. Соль каменна — Sel gemme

| Всичко . . . | тона | 20,590 | 18,140 | 20,698 | 23,629 | 26,759 | 27,545 | 22,781 | 23,994 | 24,137 | 23,698 | ton. | Total |
|--------------------|------|--------|--------|--------|--------|--------|--------|--------|--------|--------|--------|------|-----------|
| Германия | " | 1,738 | 443 | 1,189 | 597 | 485 | 2,257 | 505 | 1,505 | 652 | 472 | " | Allemagne |
| Италия | " | — | — | 1,320 | 669 | — | — | — | 1,321 | 669 | — | " | Italie |
| Полша | " | 1,852 | 798 | — | — | — | 2,468 | 1,049 | — | — | — | " | Pologne |
| Ромъния | " | 16,031 | 15,283 | 18,163 | 19,861 | 24,837 | 21,851 | 19,592 | 21,129 | 20,258 | 21,913 | " | Roumanie |
| Турция | " | 969 | 1,586 | — | 2,127 | 536 | 969 | 1,599 | — | 2,183 | 574 | " | Turquie |

6. Износъ на по-важнитѣ видове стоки по държави

6. Exportations des principales espèces de marchandises par pays

| Мѣсто-назначение (по-важни държави) | Единица мѣрка | 1929 | 1930 | 1931 | 1932 | 1933 | 1929 | 1930 | 1931 | 1932 | 1933 | Unité de mesure | Destination (principaux pays) |
|--|---------------|-----------------------|------|------|------|------|---|------|------|------|------|-----------------|----------------------------------|
| | | Количество — Quantité | | | | | Стойностъ въ хиляди лева Valeur en milliers de lévas | | | | | | |

I. Живи животни — Animaux vivants

1 и 2. Биволи и биволицы — Buffles et bufflonnes

| Всичко . . . | бр. | 1,721 | 1,571 | 555 | 25 | 124 | 12,543 | 10,661 | 3,002 | 101 | 512 | nm. | Total |
|---------------------|-----|-------|-------|-----|----|-----|--------|--------|-------|-----|-----|-----|-----------|
| Гърция | | 1,313 | 1,209 | 474 | — | — | 9,539 | 7,726 | 2,501 | — | — | " | Grèce |
| Палестина | | 123 | 173 | 27 | 21 | 65 | 874 | 1,348 | 173 | 84 | 269 | " | Palestine |
| Турция | | 225 | 77 | 19 | 4 | — | 1,725 | 599 | 121 | 17 | — | " | Turquie |

6 и 7. Волове и крави — Voeufs et vaches

| Всичко . . . | бр. | 15,498 | 11,275 | 7,659 | 1,767 | 4,845 | 104,810 | 84,224 | 43,763 | 8,330 | 19,315 | nm. | Total |
|---------------------|-----|--------|--------|-------|-------|-------|---------|--------|--------|-------|--------|-----|-----------|
| Гърция | | 14,201 | 6,146 | 4,645 | 1 | 212 | 95,598 | 44,275 | 25,606 | 4 | 606 | " | Grèce |
| Италия | | — | 155 | 694 | — | — | — | 1,117 | 4,013 | — | — | " | Italie |
| Палестина | | 747 | 4,499 | 2,231 | 1,589 | 4,128 | 5,486 | 35,390 | 13,703 | 7,619 | 16,683 | " | Palestine |
| Малта | | — | — | — | 135 | 295 | — | — | — | 548 | 1,216 | " | Malte |
| Турция | | 112 | 97 | 13 | 1 | 16 | 760 | 726 | 57 | 3 | 48 | " | Turquie |

18 и 19. Овни, козове и овце — Moutons, béliers et brebis

| Всичко . . . | бр. | 59,879 | 41,043 | 30,035 | 3,672 | 1,063 | 42,023 | 26,433 | 17,268 | 1,679 | 371 | nm. | Total |
|---------------------|-----|--------|--------|--------|-------|-------|--------|--------|--------|-------|-----|-----|-----------|
| Гърция | | 50,167 | 40,181 | 29,811 | 3,056 | 634 | 35,477 | 25,902 | 17,157 | 1,449 | 204 | " | Grèce |
| Палестина | | — | — | — | — | 310 | — | — | — | — | 131 | " | Palestine |
| Турция | | 9,712 | 862 | 221 | 584 | — | 6,546 | 531 | 110 | 213 | — | " | Turquie |

20 и 21. Шилета, дъзвуски и агнета — Agneaux au-dessus de 6 mois, agneaux au-dessous de 6 mois

| Всичко . . . | бр. | 2,419 | 9,491 | 2,214 | 50 | — | 1,142 | 2,655 | 557 | 12 | — | nm. | Total |
|------------------|-----|-------|-------|-------|----|---|-------|-------|-----|----|---|-----|---------|
| Гърция | | 521 | 9,455 | 2,214 | — | — | 282 | 2,640 | 557 | — | — | " | Grèce |
| Турция | | 1,844 | 36 | — | 41 | — | 860 | 14 | — | 10 | — | " | Turquie |

22 и 23. Пърчове и кози — Boucs et chèvres

| Всичко . . . | бр. | 31,952 | 13,838 | 2,547 | 265 | 14 | 19,026 | 7,810 | 1,201 | 115 | 14 | nm. | Total |
|------------------|-----|--------|--------|-------|-----|----|--------|-------|-------|-----|----|-----|---------|
| Гърция | | 31,306 | 13,823 | 2,541 | 258 | 10 | 18,645 | 7,801 | 1,198 | 112 | 4 | " | Grèce |
| Турция | | 646 | 13 | 5 | — | — | 381 | 7 | 3 | — | — | " | Turquie |

25. Свинѣ — Porcs

| Всичко . . . | бр. | 2,320 | 2,797 | 1,042 | 406 | 430 | 9,891 | 10,901 | 2,147 | 504 | 612 | nm. | Total |
|------------------|-----|-------|-------|-------|-----|-----|-------|--------|-------|-----|-----|-----|---------|
| Гърция | | 1,334 | 1,782 | 874 | 9 | 1 | 5,929 | 6,988 | 1,703 | 5 | 3 | " | Grèce |
| Италия | | — | — | 1 | 245 | — | — | — | 2 | 261 | — | " | Italie |
| Малта | | — | — | — | — | 429 | — | — | — | — | 609 | " | Malte |
| Турция | | 985 | 864 | 156 | — | — | 3,959 | 3,483 | 429 | — | — | " | Turquie |

29 а. Кокотки — Poules

| Всичко . . . | бр. | 382,136 | 1,212,969 | 1,139,018 | 1,103,027 | 1,089,766 | 23,499 | 57,847 | 52,821 | 46,599 | 34,457 | nm. | Total |
|-------------------|-----|---------|-----------|-----------|-----------|-----------|--------|--------|--------|--------|--------|-----|------------|
| Англия | | — | 6 | — | — | 104,130 | — | 2 | — | — | 3,241 | " | Angleterre |
| Гърция | | 25,449 | 23,305 | 2,029 | — | — | 1,535 | 1,183 | 92 | — | — | " | Grèce |
| Италия | | 355,222 | 1,176,425 | 1,101,032 | 1,086,201 | 936,975 | 21,880 | 56,008 | 51,089 | 46,005 | 29,648 | " | Italie |
| Франция | | 15 | 8,651 | 16,615 | 1,750 | 2,500 | 1 | 419 | 747 | 82 | 79 | " | France |

29 б. Гжски — Oies

| Всичко . . . | бр. | 4,258 | 11,797 | 10,049 | 1,244 | 268 | 598 | 1,201 | 662 | 73 | 14 | nm. | Total |
|--------------------|-----|-------|--------|--------|-------|-----|-----|-------|-----|----|----|-----|-----------|
| Германия | | 2,050 | 2,707 | — | — | — | 293 | 324 | — | — | — | " | Allemagne |
| Италия | | 2,208 | 9,090 | 9,867 | — | — | 305 | 876 | 648 | — | — | " | Italie |

II. Продукти животински за храна и произведения отъ тѣхъ — Produits alimentaires d'animaux et leurs dérivés

35 а. Меса прѣсни отъ домашни животни; прѣсна сланина и сало — Viandes fraîches d'animaux domestiques; lard frais et graisses

| Всичко . . . | тона | 48 | 5 | 9 | 6 | 19 | 2,311 | 260 | 176 | 76 | 276 | to. | Total |
|------------------|------|----|---|---|---|----|-------|-----|-----|----|-----|-----|--------|
| Гърция | | 31 | 5 | 0 | 0 | — | 1,443 | 203 | 9 | 0 | — | " | Grèce |
| Италия | | 17 | 0 | 8 | 5 | 5 | 868 | 14 | 166 | 71 | 84 | " | Italie |

41. Дивечъ убитъ и разни домашни птици, заклани — Gibier tué et volaille abatuë

| Всичко . . . | тона | 500 | 872 | 1,820 | 2,248 | 1,889 | 27,731 | 38,265 | 86,837 | 84,249 | 54,655 | ton. | Total |
|---------------------|------|-----|-----|-------|-------|-------|--------|--------|--------|--------|--------|------|------------|
| Англия | | — | 16 | 188 | 105 | 94 | — | 658 | 7,183 | 3,479 | 2,776 | " | Angleterre |
| Германия | | 16 | 38 | 30 | 51 | 212 | 961 | 1,744 | 1,441 | 1,712 | 6,330 | " | Allemagne |
| Италия | | 484 | 819 | 1,498 | 1,916 | 1,297 | 26,770 | 35,863 | 73,762 | 73,270 | 37,211 | " | Italie |
| Швейцария | | — | — | 21 | 92 | 225 | — | — | 874 | 2,877 | 6,570 | " | Suisse |

42. Масла мльчни: прѣсни, солени или претопени — Beurres de lait, frais, salés ou fondus

| Всичко . . . | тона | 28 | 77 | 104 | 32 | 15 | 2,708 | 6,125 | 6,014 | 1,756 | 752 | ton. | Total |
|-------------------|------|----|----|-----|----|----|-------|-------|-------|-------|-----|------|---------|
| Гърция | | 24 | 70 | 35 | 1 | — | 2,338 | 5,622 | 1,987 | 73 | — | " | Grèce |
| Египетъ | | 1 | 3 | 5 | — | 3 | 70 | 213 | 264 | — | 157 | " | Egypte |
| Турция | | 3 | 1 | 62 | 27 | 8 | 286 | 69 | 3,625 | 1,543 | 434 | " | Turquie |

46 а. Сирене обикновено — Fromage ordinaire

| Всичко . . . | тона | 228 | 119 | 190 | 71 | 61 | 9,915 | 3,838 | 4,840 | 1,779 | 1,299 | ton. | Total |
|--------------------------|------|-----|-----|-----|----|----|-------|-------|-------|-------|-------|------|------------|
| Австрия | | 44 | 5 | 10 | 1 | 0 | 1,892 | 145 | 275 | 17 | 1 | " | Autriche |
| Гърция | | 134 | 17 | 19 | 3 | 0 | 5,842 | 657 | 473 | 84 | 3 | " | Grèce |
| Египетъ | | 14 | 40 | 38 | 2 | 0 | 626 | 1,222 | 980 | 56 | 9 | " | Egypte |
| Италия | | 10 | 12 | 26 | 26 | 18 | 438 | 355 | 670 | 649 | 364 | " | Italie |
| Палестина | | 4 | 6 | 5 | 4 | 10 | 166 | 190 | 128 | 88 | 230 | " | Palestine |
| Съединени-Щати | | 1 | 11 | 20 | 9 | 12 | 52 | 331 | 499 | 224 | 263 | " | Etats-Unis |
| Турция | | 6 | 5 | 30 | 5 | 2 | 266 | 149 | 753 | 133 | 43 | " | Turquie |
| Франция | | 13 | 18 | 23 | 1 | 3 | 553 | 572 | 592 | 23 | 56 | " | France |

Износъ на по-важнитѣ видове стоки по държави
Exportations des principales espèces de marchandises par pays

(Продължение)

(Suite)

| Мѣсто-назначение (по-важни държави) | Единица мѣрка | 1929 | 1930 | 1931 | 1932 | 1933 | 1929 | 1930 | 1931 | 1932 | 1933 | Unité de mesure | Destination (principaux pays) |
|--|---------------|-----------------------|------|------|------|------|---|------|------|------|------|-----------------|----------------------------------|
| | | Количество — Quantité | | | | | Стойностъ въ хиляди лева Valeur en milliers de lévas | | | | | | |

47. Кашкавалъ — Kachkaval (sorte de fromage bulgare)

| Всичко | тона | 968 | 999 | 1,230 | 1,109 | 1,108 | 68,090 | 53,355 | 48,051 | 39,447 | 32,371 | ton. | Total |
|----------------|------|-----|-----|-------|-------|-------|--------|--------|--------|--------|--------|------|------------|
| Австрия | " | 1 | 1 | 2 | 0 | — | 105 | 46 | 104 | 3 | — | " | Autriche |
| Гърция | " | 255 | 92 | 67 | 8 | 21 | 18,278 | 5,568 | 2,558 | 287 | 677 | " | Grèce |
| Египетъ | " | 291 | 424 | 574 | 554 | 726 | 19,322 | 21,853 | 21,526 | 19,076 | 20,952 | " | Egypte |
| Италия | " | 17 | 33 | 30 | 31 | 21 | 1,172 | 1,644 | 1,176 | 1,058 | 616 | " | Italie |
| Палестина | " | 5 | 14 | 26 | 46 | 88 | 359 | 647 | 1,154 | 1,593 | 2,498 | " | Palestine |
| Съединени-Щати | " | 9 | 52 | 17 | 44 | 15 | 761 | 2,721 | 661 | 1,691 | 509 | " | Etats-Unis |
| Турция | " | 335 | 308 | 399 | 240 | 43 | 24,306 | 17,079 | 16,281 | 9,003 | 1,490 | " | Turquie |
| Франция | " | 32 | 44 | 36 | 35 | 40 | 2,215 | 2,257 | 1,389 | 1,295 | 1,196 | " | France |

49 а. Яйца — Oeufs

| Всичко | тона | 12,721 | 19,214 | 22,368 | 18,809 | 15,670 | 734,539 | 887,282 | 849,990 | 623,982 | 456,523 | ton. | Total |
|------------|------|--------|--------|--------|--------|--------|---------|---------|---------|---------|---------|------|-----------------|
| Австрия | " | 3,918 | 3,025 | 5,840 | 3,858 | 1,988 | 215,893 | 142,444 | 219,220 | 124,042 | 49,496 | " | Autriche |
| Германия | " | 6,599 | 10,942 | 9,011 | 6,515 | 3,706 | 389,491 | 502,933 | 347,555 | 232,196 | 144,570 | " | Allemagne |
| Гърция | " | 19 | 42 | 18 | 49 | — | 1,078 | 1,597 | 683 | 1,463 | — | " | Grèce |
| Испания | " | — | — | — | 32 | 4,689 | — | — | — | 882 | 115,501 | " | Espagne |
| Италия | " | 187 | 378 | 346 | 2,418 | 729 | 11,188 | 15,948 | 13,530 | 69,334 | 18,309 | " | Italie |
| Турция | " | 30 | 4 | — | 38 | — | 1,945 | 171 | — | 1,200 | — | " | Turquie |
| Франция | " | 62 | 16 | 65 | 1 | 12 | 3,139 | 795 | 2,403 | 40 | 264 | " | France |
| Чехославия | " | 4 | 14 | 1 | 58 | 190 | 191 | 521 | 27 | 2,362 | 5,217 | " | Tchécoslovaquie |
| Швейцария | " | 1,903 | 4,793 | 7,081 | 5,830 | 4,216 | 111,592 | 222,783 | 266,327 | 192,287 | 119,106 | " | Suisse |

III. Зърнени храни, варива и произведения отъ тѣхъ — Céréales, grains potagers et leurs produits

65 и 66. Пшеница и червенка — Froment et blé tendre

| Всичко | тона | 3,346 | 39,072 | 242,697 | 172,924 | 100,554 | 24,071 | 146,917 | 608,703 | 430,756 | 195,776 | ton. | Total |
|--------------|------|-------|--------|---------|---------|---------|--------|---------|---------|---------|---------|------|-----------------|
| Австрия | " | 500 | 569 | 33,313 | 38,190 | 11,853 | 3,232 | 2,281 | 84,510 | 85,604 | 25,707 | " | Autriche |
| Англия | " | — | 770 | 3,745 | 11,495 | — | — | 2,693 | 9,362 | 27,571 | — | " | Angleterre |
| Белгия | " | — | 609 | 115,870 | 80,195 | 76,933 | — | 2,606 | 285,765 | 208,635 | 150,821 | " | Belgique |
| Германия | " | — | 673 | 7,202 | 2,632 | — | — | 2,775 | 18,378 | 6,302 | — | " | Allemagne |
| Гърция | " | 1,378 | 9,081 | 635 | 65 | 45 | 10,384 | 38,424 | 1,751 | 157 | 75 | " | Grèce |
| Италия | " | — | 847 | 2,944 | 2,604 | 20 | — | 2,861 | 9,055 | 6,101 | 32 | " | Italie |
| Турция | " | 1,962 | — | — | — | — | 13,613 | — | — | — | — | " | Turquie |
| Франция | " | — | 2,534 | 22,871 | 3,298 | 1,579 | — | 9,204 | 70,218 | 8,564 | 2,551 | " | France |
| Чехославия | " | — | — | 2,400 | 8,416 | — | — | — | 5,761 | 21,206 | — | " | Tchécoslovaquie |
| Неопредѣлено | " | 6 | 23,672 | 36,529 | 9,147 | 9,302 | 44 | 85,013 | 83,707 | 22,601 | 14,695 | " | Indéterminée |

68. Ръжъ — Seigle

| Всичко | тона | 3,776 | 27,473 | 73,969 | 9,994 | 1,353 | 22,132 | 60,417 | 155,947 | 24,699 | 2,344 | ton. | Total |
|--------------|------|-------|--------|--------|-------|-------|--------|--------|---------|--------|-------|------|--------------|
| Австрия | " | — | 435 | 10,926 | 1,347 | 300 | — | 1,178 | 21,870 | 2,940 | 335 | " | Autriche |
| Англия | " | — | 98 | — | — | — | — | 417 | — | — | — | " | Angleterre |
| Белгия | " | — | 8,385 | 33,194 | 4,864 | — | — | 18,632 | 69,881 | 12,162 | — | " | Belgique |
| Германия | " | 1,716 | 4,979 | 13,731 | 37 | — | 9,899 | 11,145 | 28,902 | 89 | — | " | Allemagne |
| Гърция | " | 249 | 150 | — | — | — | 1,469 | 303 | — | — | — | " | Grèce |
| Италия | " | 108 | 878 | 721 | 580 | 678 | 638 | 1,743 | 1,529 | 1,325 | 1,365 | " | Italie |
| Турция | " | 420 | — | — | — | — | 2,484 | — | — | — | — | " | Turquie |
| Франция | " | — | 543 | 8,566 | 125 | — | — | 1,176 | 18,458 | 300 | — | " | France |
| Холандия | " | 1,183 | 5,597 | 2,393 | 978 | 212 | 7,091 | 12,848 | 5,312 | 2,451 | 352 | " | Hollande |
| Неопредѣлено | " | — | 6,079 | 1,605 | 710 | — | — | 12,294 | 3,149 | 1,881 | — | " | Indéterminée |

70. Ечмикъ — Orge

| Всичко | тона | 17,864 | 45,318 | 48,724 | 4,083 | 17,341 | 86,488 | 104,390 | 114,643 | 9,617 | 25,128 | ton. | Total |
|--------------|------|--------|--------|--------|-------|--------|--------|---------|---------|-------|--------|------|-----------------|
| Австрия | " | — | 188 | 5,451 | 270 | 540 | — | 374 | 12,635 | 651 | 634 | " | Autriche |
| Белгия | " | 2,003 | 21,125 | 20,783 | 3,210 | 10,665 | 8,678 | 49,936 | 49,654 | 7,404 | 15,753 | " | Belgique |
| Германия | " | 5,939 | 11,063 | 14,140 | 33 | 200 | 30,046 | 25,239 | 32,576 | 90 | 363 | " | Allemagne |
| Гърция | " | 5,774 | 248 | 67 | 33 | — | 28,698 | 692 | 143 | 75 | — | " | Grèce |
| Унгария | " | — | — | 795 | — | — | — | — | 1,942 | — | — | " | Hongrie |
| Франция | " | — | 397 | 550 | 50 | 892 | — | 852 | 1,300 | 110 | 1,475 | " | France |
| Холандия | " | 120 | 6,966 | 5,524 | 212 | 2,899 | 495 | 16,169 | 13,120 | 498 | 4,397 | " | Hollande |
| Чехославия | " | — | — | — | 115 | — | — | — | — | 322 | — | " | Tchécoslovaquie |
| Неопредѣлено | " | 3,675 | 4,901 | 523 | — | 1,842 | 16,820 | 10,075 | 1,151 | — | 2,138 | " | Indéterminée |

71. Царевица — Maïs

| Всичко | тона | 78,609 | 191,602 | 135,145 | 168,192 | 100,422 | 390,283 | 537,870 | 295,102 | 291,668 | 149,550 | ton. | Total |
|--------------|------|--------|---------|---------|---------|---------|---------|---------|---------|---------|---------|------|-----------------|
| Австрия | " | 13,370 | 3,120 | 36,565 | 36,594 | 7,400 | 75,027 | 8,512 | 77,975 | 66,413 | 10,480 | " | Autriche |
| Англия | " | 1,570 | 8,866 | 657 | 14,573 | 9,101 | 6,299 | 29,234 | 1,503 | 23,070 | 13,306 | " | Angleterre |
| Белгия | " | 1,738 | 16,256 | 7,731 | 14,779 | 15,028 | 6,784 | 45,929 | 17,483 | 25,247 | 23,158 | " | Belgique |
| Германия | " | 19,820 | 30,803 | 25,853 | 9,665 | 2,857 | 93,893 | 86,062 | 58,197 | 15,787 | 4,810 | " | Allemagne |
| Гърция | " | 10,892 | 1,319 | 328 | 228 | 2 | 60,900 | 3,946 | 707 | 403 | 3 | " | Grèce |
| Египетъ | " | 529 | 820 | 2,528 | 948 | 111 | 2,241 | 2,323 | 5,829 | 1,708 | 152 | " | Egypte |
| Италия | " | 9,982 | 10,055 | 6,992 | 9,039 | 17 | 52,445 | 29,374 | 15,400 | 15,663 | 28 | " | Italie |
| Турция | " | 1,494 | 75 | — | — | — | 7,545 | 249 | — | — | — | " | Turquie |
| Унгария | " | 614 | — | 13,007 | 732 | — | 3,578 | — | 26,592 | 1,479 | — | " | Hongrie |
| Франция | " | 1,462 | 7,957 | 7,183 | 7,102 | 8,940 | 7,142 | 22,270 | 15,773 | 11,882 | 13,623 | " | France |
| Холандия | " | 6,072 | 35,577 | 12,108 | 17,691 | 4,387 | 24,453 | 98,446 | 26,282 | 29,582 | 6,500 | " | Hollande |
| Чехославия | " | 91 | — | 4,548 | 18,191 | 1,029 | 536 | — | 9,690 | 34,352 | 1,334 | " | Tchécoslovaquie |
| Неопредѣлено | " | 10,582 | 73,917 | 15,805 | 24,891 | 47,089 | 47,626 | 202,157 | 35,654 | 40,933 | 69,285 | " | Indéterminée |

72. Просо — Millet

| Всичко | тона | 7,777 | 14,929 | 8,413 | 3,617 | 6,481 | 28,233 | 45,084 | 20,753 | 7,947 | 11,298 | ton. | Total |
|--------------|------|-------|--------|-------|-------|-------|--------|--------|--------|-------|--------|------|-----------------|
| Австрия | " | 1,454 | 30 | 2,725 | 1,312 | 574 | 4,266 | 87 | 6,083 | 2,809 | 853 | " | Autriche |
| Англия | " | 351 | 35 | — | — | — | 1,117 | 104 | — | — | — | " | Angleterre |
| Белгия | " | 304 | 358 | 306 | 100 | 60 | 885 | 1,111 | 750 | 222 | 97 | " | Belgique |
| Германия | " | 3,176 | 8,844 | 1,891 | 55 | 829 | 11,052 | 26,940 | 5,186 | 122 | 1,566 | " | Allemagne |
| Гърция | " | 211 | 5 | — | 30 | — | 1,242 | 16 | — | 75 | — | " | Grèce |
| Италия | " | 692 | 168 | 713 | 1,442 | 1,841 | 3,044 | 482 | 1,586 | 3,228 | 3,158 | " | Italie |
| Унгария | " | 202 | — | — | 177 | — | 637 | — | — | 372 | — | " | Hongrie |
| Франция | " | 60 | 20 | 222 | 476 | 246 | 522 | 58 | 557 | 1,072 | 426 | " | France |
| Холандия | " | 665 | 3,072 | 349 | — | 523 | 2,084 | 9,276 | 1,212 | — | 923 | " | Hollande |
| Чехославия | " | 400 | 403 | 1,903 | — | 1,973 | 1,190 | 1,160 | 4,463 | — | 3,437 | " | Tchécoslovaquie |
| Неопредѣлено | " | 235 | 1,892 | 239 | — | 390 | 2,049 | 5,543 | 768 | — | 762 | " | Indéterminée |

Износъ на по-важнитѣ видове стоки по държави
Exportations des principales espèces de marchandises par pays

(Продължение)

(Suite)

| Мѣсто-назначие (по-важни държави) | Единична мѣрка | 1929 | 1930 | 1931 | 1932 | 1933 | 1929 | 1930 | 1931 | 1932 | 1933 | Unité de mesure | Destination (principaux pays) |
|--------------------------------------|----------------|-----------------------|------|------|------|------|---|------|------|------|------|-----------------|----------------------------------|
| | | Количество — Quantité | | | | | Стойностъ въ хиляди лева Valeur en milliers de lévas | | | | | | |

75. Бобъ (фасуль) — Haricots secs

| Всичко . . . | тона | 9,406 | 15,855 | 14 857 | 28,952 | 32,568 | 134,396 | 122,723 | 57,766 | 76,358 | 71,990 | ton. | Total |
|------------------------|------|-------|--------|--------|--------|--------|---------|---------|--------|--------|--------|------|--------------|
| Австрия | " | 196 | 312 | 106 | 2,220 | 100 | 1,116 | 2,381 | 310 | 5,308 | 111 | " | Autriche |
| Англия | " | 74 | 0 | 10 | 214 | 46 | 2,803 | 3 | 43 | 545 | 202 | " | Angleterre |
| Белгия | " | 503 | 1,069 | 1,478 | 1,180 | 3,216 | 8,398 | 7,784 | 5,133 | 3,302 | 7,211 | " | Belgique |
| Германия | " | 1,341 | 1,011 | 15 | 249 | 115 | 19,882 | 8,405 | 48 | 603 | 257 | " | Allemagne |
| Гърция | " | 4,090 | 5,943 | 458 | 60 | 13 | 56,378 | 47,915 | 2,162 | 156 | 31 | " | Grèce |
| Египетъ | " | 131 | 533 | 791 | 620 | 401 | 1,898 | 3,858 | 2,780 | 1,751 | 900 | " | Egypte |
| Испания | " | — | — | — | 958 | 2,266 | — | — | — | 2,266 | 4,962 | " | Espagne |
| Италия | " | 950 | 2,520 | 9,843 | 16,538 | 18,283 | 13,473 | 17,111 | 38,491 | 44,562 | 40,204 | " | Italie |
| Франция | " | 1,831 | 2,575 | 879 | 3,040 | 4,570 | 26,100 | 21,694 | 3,855 | 8,122 | 10,341 | " | France |
| Холандия | " | 15 | 346 | 625 | 1,363 | 584 | 195 | 2,122 | 2,424 | 3,094 | 1,310 | " | Hollande |
| Неопредѣлено | " | — | 978 | — | 230 | 621 | — | 6,941 | — | 599 | 1,255 | " | Indéterminée |

79. Брашно пшенично — Farine de froment

| Всичко . . . | тона | 1,266 | 3,193 | 21,170 | 21,762 | 2,907 | 13,272 | 23,560 | 90,948 | 81,545 | 8,603 | ton. | Total |
|--------------------|------|-------|-------|--------|--------|-------|--------|--------|--------|--------|-------|------|-----------|
| Австрия | " | — | — | 785 | 0 | 0 | — | — | 2,960 | 1 | 0 | " | Autriche |
| Германия | " | 19 | — | 3,336 | 1,801 | 10 | 203 | — | 14,027 | 6,643 | 39 | " | Allemagne |
| Гърция | " | 114 | 57 | 153 | 73 | 14 | 1,214 | 418 | 713 | 300 | 39 | " | Grèce |
| Египетъ | " | 51 | 444 | 8,848 | 6,342 | 155 | 536 | 3,118 | 38,357 | 24,121 | 350 | " | Egypte |
| Италия | " | 731 | 2,356 | 3,026 | 4,372 | 1,802 | 7,763 | 17,284 | 15,068 | 16,759 | 5,400 | " | Italie |
| Франция | " | 12 | 170 | 1,684 | 720 | 149 | 131 | 1,542 | 6,739 | 2,641 | 411 | " | France |
| Холандия | " | 18 | 15 | 517 | 959 | 6 | 188 | 141 | 1,817 | 3,214 | 17 | " | Hollande |

84. Трици и ярма — Son et dragée

| Всичко . . . | тона | 6,143 | 11,904 | 22,020 | 13,101 | 9,712 | 21,236 | 16,269 | 34,635 | 19,959 | 8,917 | ton. | Total |
|----------------------|------|-------|--------|--------|--------|-------|--------|--------|--------|--------|-------|------|-----------------|
| Австрия | " | 140 | 1,085 | 9,389 | 2,068 | 506 | 567 | 1,796 | 15,690 | 3,245 | 488 | " | Autriche |
| Белгия | " | — | 396 | 1,882 | 2,442 | 1,268 | — | 404 | 2,593 | 3,893 | 1,122 | " | Belgique |
| Германия | " | 3,588 | 3,388 | 3,546 | 3,280 | 1,601 | 11,967 | 4,917 | 5,221 | 4,814 | 1,532 | " | Allemagne |
| Гърция | " | 266 | 5 | — | — | 82 | 885 | 6 | — | — | 58 | " | Grèce |
| Италия | " | 450 | 5,963 | 1,126 | 371 | 48 | 1,511 | 7,647 | 1,673 | 567 | 59 | " | Italie |
| Унгария | " | 107 | 295 | 135 | — | — | 536 | 525 | 219 | — | — | " | Hongrie |
| Франция | " | 1,107 | 592 | 3,638 | 1,032 | 148 | 3,990 | 732 | 5,341 | 1,525 | 106 | " | France |
| Холандия | " | — | — | 564 | 3,163 | 5,545 | — | — | 786 | 4,658 | 4,785 | " | Hollande |
| Чехославия | " | — | 79 | 1,128 | 376 | 105 | — | 109 | 1,778 | 635 | 211 | " | Tchécoslovaquie |

IV. Плодове, зеленчуци, семена, фуражъ и пр. — Fruits, légumes, graines, fourrages, etc.**93. Грозде прѣсно — Raisins frais**

| Всичко . . . | тона | 2,112 | 2,774 | 3,111 | 6,533 | 10,505 | 31,760 | 32,210 | 34,594 | 54,541 | 84,891 | ton. | Total |
|----------------------|------|-------|-------|-------|-------|--------|--------|--------|--------|--------|--------|------|-----------------|
| Австрия | " | 1,767 | 921 | 1,385 | 1,632 | 1,943 | 26,556 | 10,951 | 15,255 | 13,930 | 15,447 | " | Autriche |
| Германия | " | 292 | 1,596 | 1,201 | 2,846 | 5,104 | 4,437 | 17,962 | 13,335 | 23,182 | 41,224 | " | Allemagne |
| Полша | " | 12 | 141 | 209 | 141 | 750 | 171 | 1,773 | 2,509 | 1,372 | 6,732 | " | Pologne |
| Чехославия | " | 28 | 114 | 299 | 1,690 | 1,646 | 446 | 1,487 | 3,264 | 14,593 | 12,997 | " | Tchécoslovaquie |
| Швейцария | " | — | — | 9 | 174 | 961 | — | — | 114 | 1,465 | 7,620 | " | Suisse |

94 а. Плодове прѣсни (ябълки, круши, сливи, дюли, зарзали, ягоди и пр.) — Fruits frais (pommes, poires, prunes, coings, abricots, fraises, etc.)

| Всичко . . . | тона | 540 | 3,264 | 4,366 | 1,577 | 587 | 5,838 | 24,320 | 33,018 | 5,622 | 4,412 | ton. | Total |
|--------------------|------|-----|-------|-------|-------|-----|-------|--------|--------|-------|-------|------|-----------|
| Австрия | " | 92 | 714 | 784 | 417 | 259 | 1,119 | 5,166 | 6,009 | 1,519 | 1,777 | " | Autriche |
| Германия | " | 429 | 2,371 | 2,502 | 1,015 | 86 | 4,499 | 17,686 | 18,720 | 3,610 | 647 | " | Allemagne |

95. Сливи печени — Prunes cuites

| Всичко . . . | тона | 30 | 224 | 148 | 0 | 756 | 550 | 3,564 | 2,552 | 4 | 6,941 | ton. | Total |
|----------------------|------|----|-----|-----|---|-----|-----|-------|-------|---|-------|------|-----------------|
| Австрия | " | 13 | 151 | 56 | — | 111 | 251 | 2,422 | 1,002 | — | 915 | " | Autriche |
| Германия | " | — | — | 0 | 0 | 224 | — | — | 1 | 1 | 1,865 | " | Allemagne |
| Гърция | " | 6 | 0 | — | — | — | 97 | 4 | — | — | — | " | Grèce |
| Египетъ | " | — | 0 | — | — | 0 | — | 3 | — | — | 0 | " | Egypte |
| Ромъния | " | 0 | — | 0 | — | 143 | 1 | — | 3 | — | 1,639 | " | Roumanie |
| Франция | " | 11 | 0 | 0 | — | — | 191 | 2 | 136 | — | — | " | France |
| Чехославия | " | — | 10 | 74 | — | 278 | — | 181 | 1,216 | — | 2,522 | " | Tchécoslovaquie |

97 а. Орехи съ или безъ черупки — Noix avec ou sans coques

| Всичко . . . | тона | 838 | 1,255 | 1,066 | 1,102 | 2,009 | 22,160 | 21,777 | 22,038 | 12,283 | 25,062 | ton. | Total |
|--------------------------|------|-----|-------|-------|-------|-------|--------|--------|--------|--------|--------|------|-----------------|
| Австрия | " | 559 | 499 | 536 | 315 | 1,010 | 12,634 | 8,866 | 9,767 | 3,685 | 12,891 | " | Autriche |
| Германия | " | 91 | 514 | 242 | 648 | 753 | 1,800 | 7,356 | 3,482 | 6,411 | 9,119 | " | Allemagne |
| Италия | " | 37 | 32 | 10 | 18 | — | 2,163 | 1,800 | 570 | 278 | — | " | Italie |
| Съединени-Щати | " | 31 | 6 | 122 | 5 | — | 1,901 | 282 | 5,794 | 193 | — | " | Etats-Unis |
| Унгария | " | 38 | 18 | 15 | — | — | 874 | 621 | 225 | — | — | " | Hongrie |
| Франция | " | 26 | 22 | 2 | 1 | 0 | 1,191 | 303 | 103 | 24 | 2 | " | France |
| Чехославия | " | 41 | 117 | 128 | 74 | 156 | 936 | 1,804 | 1,651 | 761 | 1,904 | " | Tchécoslovaquie |

101. Анасонъ и резене — Anis et rézéné (espèces d'anis)

| Всичко . . . | тона | 477 | 650 | 487 | 357 | 538 | 10,568 | 8,145 | 5,309 | 3,421 | 6,111 | ton. | Total |
|--------------------|------|-----|-----|-----|-----|-----|--------|-------|-------|-------|-------|------|-----------|
| Германия | " | 81 | 96 | 139 | 102 | 88 | 1,855 | 1,227 | 1,524 | 956 | 1,012 | " | Allemagne |
| Гърция | " | 65 | 26 | — | — | — | 1,306 | 388 | — | — | — | " | Grèce |
| Египетъ | " | 72 | 83 | 32 | 64 | 132 | 1,405 | 1,101 | 365 | 631 | 1,472 | " | Egypte |
| Италия | " | 67 | 41 | 93 | 46 | 45 | 1,395 | 551 | 981 | 448 | 505 | " | Italie |
| Турция | " | 68 | — | — | — | — | 2,207 | — | — | — | — | " | Turquie |
| Франция | " | 114 | 313 | 161 | 79 | 192 | 2,221 | 3,615 | 1,745 | 729 | 2,161 | " | France |

102. Раница (семя) — Colza (graines)

| Всичко . . . | тона | 136 | 12,449 | 11,935 | 926 | 525 | 1,392 | 91,210 | 57,030 | 4,513 | 2,740 | ton. | Total |
|------------------------|------|-----|--------|--------|-----|-----|-------|--------|--------|-------|-------|------|-----------------|
| Австрия | " | — | 195 | 1,233 | 292 | 154 | — | 1,338 | 5,804 | 1,430 | 826 | " | Autriche |
| Англия | " | 40 | 4,176 | — | — | 5 | 374 | 28,017 | — | — | 20 | " | Angleterre |
| Белгия | " | — | 1,245 | 1,848 | 103 | 60 | — | 8,631 | 8,807 | 523 | 293 | " | Belgique |
| Германия | " | 95 | 1,227 | 1,224 | 471 | 62 | 1,016 | 8,789 | 6,057 | 2,267 | 307 | " | Allemagne |
| Холандия | " | — | 2,181 | 813 | — | 20 | — | 14,749 | 3,921 | — | 100 | " | Hollande |
| Чехославия | " | — | 130 | — | — | — | — | 849 | — | — | — | " | Tchécoslovaquie |
| Югославия | " | — | 200 | — | 60 | — | — | 1,396 | — | 292 | — | " | Yougoslavie |
| Неопредѣлено | " | — | 3,062 | 5,686 | — | 211 | — | 27,101 | 27,486 | — | 1,135 | " | Indéterminée |

Износъ на по-важнитѣ видове стоки по държави

Exportations des principales espèces de marchandises par pays

(Продължение)

(Suite)

| Мѣсто- назначение (по-важни дър- жави) | Единица мѣрка | 1929 | 1930 | 1931 | 1932 | 1933 | 1929 | 1930 | 1931 | 1932 | 1933 | Unité de mesure | Destination (principaux pays) |
|---|------------------|-----------------------|------|------|------|------|--|------|------|------|------|--------------------|----------------------------------|
| | | Количество — Quantité | | | | | Стойностъ въ хиляди лева Valeur en milliers des lévas | | | | | | |

104. Семе памучно — Semences de coton

| Всичко . . . | тона | 673 | 631 | 372 | 2,658 | 1,350 | 5,305 | 2,577 | 613 | 4,825 | 2,800 | ton. | Total |
|------------------|------|-----|-----|-----|-------|-------|-------|-------|-----|-------|-------|------|------------|
| Англия | " | — | 571 | — | 831 | 865 | — | 2,332 | — | 1,522 | 1,933 | " | Angleterre |
| Гърция | " | 503 | 59 | 372 | 1,626 | 473 | 4,242 | 245 | 613 | 3,015 | 840 | " | Grèce |

110 а. Семена градинарски — Semences potagères

| Всичко . . . | тона | 11 | 10 | 6 | 31 | 33 | 1,800 | 852 | 395 | 1,956 | 2,569 | ton. | Total |
|----------------------|------|----|----|---|----|----|-------|-----|-----|-------|-------|------|-----------------|
| Италия | " | 0 | — | 0 | 5 | 12 | 1 | — | 0 | 252 | 362 | " | Italie |
| Ромъния | " | 7 | 4 | 3 | 6 | 18 | 909 | 422 | 258 | 437 | 1,464 | " | Roumanie |
| Турция | " | — | 0 | 0 | 0 | 0 | — | 43 | 19 | 0 | 5 | " | Turquie |
| Унгария | " | 2 | 5 | 3 | 0 | 2 | 498 | 373 | 92 | 23 | 660 | " | Hongrie |
| Чехославия | " | 1 | 0 | 0 | 1 | 0 | 219 | 10 | 27 | 37 | 1 | " | Tchécoslovaquie |

110 б. Арпаджикъ за постъвъ — Semilles d'otignons

| Всичко . . . | тона | 431 | 12 | 454 | 728 | 625 | 8,935 | 107 | 2,304 | 7,070 | 4,523 | ton. | Total |
|----------------------|------|-----|----|-----|-----|-----|-------|-----|-------|-------|-------|------|-----------------|
| Австрия | " | 30 | — | 10 | 20 | 13 | 625 | — | 37 | 558 | 92 | " | Autriche |
| Германия | " | 76 | 10 | 202 | 488 | 428 | 1,510 | 40 | 919 | 4,512 | 3,150 | " | Allemagne |
| Гърция | " | 78 | 2 | 0 | — | — | 1,483 | 10 | 0 | — | — | " | Grèce |
| Италия | " | 50 | — | 90 | 98 | 109 | 777 | — | 562 | 713 | 564 | " | Italie |
| Ромъния | " | 1 | 0 | — | 0 | 0 | 19 | 1 | — | 0 | 2 | " | Roumanie |
| Унгария | " | 102 | — | 82 | 22 | 21 | 2,798 | — | 467 | 168 | 303 | " | Hongrie |
| Чехославия | " | 5 | 1 | 53 | 10 | 31 | 91 | 55 | 209 | 79 | 243 | " | Tchécoslovaquie |

111 б. Семе тиквено — Semences de citrouilles

| Всичко . . . | тона | 323 | 687 | 588 | 652 | 974 | 4,218 | 5,813 | 4,293 | 4,601 | 5,805 | ton. | Total |
|---------------------|------|-----|-----|-----|-----|-----|-------|-------|-------|-------|-------|------|-----------|
| Гърция | " | 142 | 281 | 4 | — | — | 1,822 | 2,244 | 27 | — | — | " | Grèce |
| Египетъ | " | 131 | 313 | 321 | 422 | 688 | 1,724 | 2,898 | 2,407 | 2,993 | 4,070 | " | Egypte |
| Палестина | " | — | — | 2 | 45 | 150 | — | — | 16 | — | 332 | " | Palestine |
| Турция | " | 16 | 0 | — | — | — | 206 | 1 | — | — | — | " | Turquie |
| Франция | " | 10 | — | — | 15 | — | 142 | — | — | 81 | — | " | France |

111 г. Семе слънчогледово — Semences d'héliotrope

| Всичко . . . | тона | 18,909 | 3,698 | 22,622 | 26,774 | 10,768 | 121,020 | 18,360 | 60,152 | 80,543 | 33,678 | ton. | Total |
|---------------------|------|--------|-------|--------|--------|--------|---------|--------|--------|--------|--------|------|------------|
| Австрия | " | 6 | 39 | 464 | 741 | 96 | 38 | 196 | 1,210 | 2,347 | 279 | " | Autriche |
| Англия | " | 1,717 | — | 3,530 | 1,377 | — | 10,849 | — | 9,418 | 3,705 | — | " | Angleterre |
| Белгия | " | 2,320 | 374 | 3,473 | 2,269 | 3,094 | 14,729 | 1,860 | 9,023 | 6,729 | 9,559 | " | Belgique |
| Германия | " | 6,135 | 1,415 | 2,020 | 1,481 | 149 | 33,721 | 7,085 | 5,135 | 4,000 | 471 | " | Allemagne |
| Гърция | " | 2,587 | 175 | 336 | — | — | 16,854 | 1,116 | 850 | — | — | " | Grèce |
| Италия | " | 1,430 | — | 51 | 9,044 | 31 | 9,078 | — | 133 | 27,125 | 111 | " | Italie |
| Палестина | " | 531 | — | 2,269 | 5,578 | 1,535 | 4,161 | — | 6,364 | 17,641 | 4,561 | " | Palestine |
| Унгария | " | — | — | 400 | — | — | — | — | 988 | — | — | " | Hongrie |
| Франция | " | — | 16 | 20 | 641 | 75 | — | 71 | 52 | 1,825 | 236 | " | France |
| Холандия | " | 2,278 | 1,450 | 5,863 | 3,265 | 5,021 | 14,476 | 6,866 | 15,202 | 9,513 | 16,034 | " | Hollande |

112 а. Сѣно и слама — Foin et paille

| Всичко . . . | тона | 4,124 | 216 | 1 | 607 | — | 8,448 | 386 | 1 | 658 | — | ton. | Total |
|---------------------|------|-------|-----|---|-----|---|-------|-----|---|-----|---|------|-------------|
| Австрия | " | — | — | 1 | — | — | — | — | 1 | — | — | " | Autriche |
| Гърция | " | 2,307 | 197 | — | — | — | 3,996 | 336 | — | — | — | " | Grèce |
| Турция | " | 1,815 | — | — | — | — | 4,445 | — | — | — | — | " | Turquie |
| Югославия | " | — | — | — | 606 | — | — | — | — | 657 | — | " | Yougoslavie |

112 б. Фий и урвъ — Vesce

| Всичко . . . | тона | 6,471 | 21,021 | 21,406 | 14,850 | 28,698 | 42,600 | 75,054 | 78,701 | 54,250 | 65,024 | ton. | Total |
|--------------------|------|-------|--------|--------|--------|--------|--------|--------|--------|--------|--------|------|-----------|
| Белгия | " | 918 | 2,601 | 5,421 | 4,673 | 6,004 | 6,186 | 9,332 | 20,717 | 17,204 | 15,164 | " | Belgique |
| Германия | " | 592 | 4,977 | 5,922 | 468 | 8,609 | 4,486 | 17,461 | 21,415 | 1,707 | 18,370 | " | Allemagne |
| Гърция | " | 557 | 440 | 69 | 109 | 15 | 3,535 | 1,448 | 264 | 448 | 31 | " | Grèce |
| Испания | " | — | — | — | 1,436 | 6,040 | — | — | — | 5,158 | 12,982 | " | Espagne |
| Италия | " | 1,162 | 3,040 | 2,879 | 3,197 | 4,608 | 7,585 | 10,468 | 10,306 | 10,577 | 10,163 | " | Italie |
| Франция | " | 1,646 | 4,769 | 419 | 572 | 95 | 9,880 | 17,592 | 1,503 | 2,130 | 22 | " | France |
| Холандия | " | 1,016 | 4,487 | 4,832 | 3,469 | 2,577 | 6,851 | 16,135 | 18,039 | 13,556 | 6,425 | " | Hollande |

113 б. Пръчки лозови за расадъ — Sarments à planter

| Всичко . . . | тона | 302 | 187 | 116 | 49 | 35 | 24,397 | 16,351 | 5,783 | 2,681 | 1,690 | ton. | Total |
|-------------------|------|-----|-----|-----|----|----|--------|--------|-------|-------|-------|------|----------|
| Гърция | " | 230 | 63 | 18 | — | — | 18,116 | 5,370 | 1,083 | — | — | " | Grèce |
| Ромъния | " | 30 | 114 | 83 | 31 | 34 | 2,733 | 9,828 | 4,029 | 1,741 | 1,648 | " | Roumanie |
| Турция | " | 37 | 10 | 13 | 17 | 1 | 3,248 | 1,153 | 656 | 940 | 43 | " | Turquie |

V. Тютюнъ, захаръ и колониални произведения — Tabac, sucre et denrées coloniales

114. Захаръ рафинирана — Sucre raffiné

| Всичко . . . | тона | 5 | 1,209 | 3,140 | 3,259 | 2,363 | 66 | 12,186 | 19,157 | 15,491 | 11,856 | ton. | Total |
|------------------|------|---|-------|-------|-------|-------|----|--------|--------|--------|--------|------|---------|
| Гърция | " | — | — | 179 | 61 | 1 | — | — | 906 | 266 | 3 | " | Grèce |
| Турция | " | 0 | 1,209 | 2,946 | 3,026 | 2,359 | 5 | 12,186 | 18,176 | 14,503 | 11,850 | " | Turquie |

117. б. Меласа — Mélasse

| Всичко . . . | тона | 2,203 | 1,994 | 95 | 4,489 | 7,194 | 3,572 | 3,398 | 144 | 4,507 | 6,114 | ton. | Total |
|-------------------|------|-------|-------|----|-------|-------|-------|-------|-----|-------|-------|------|------------|
| Австрия | " | 980 | — | — | — | 4,135 | 1,604 | — | — | — | 3,832 | " | Autriche |
| Англия | " | — | — | — | 3,900 | 2,737 | — | — | — | 3,912 | 1,957 | " | Angleterre |
| Гърция | " | 472 | 1,994 | 95 | 589 | 322 | 759 | 3,398 | 144 | 595 | 325 | " | Grèce |

138 б. Бадени съ или безъ черупки и кайсиеви кокички — Amandes avec ou sans coques et coquilles d'abricots

| Всичко . . . | тона | 5 | 41 | 7 | 23 | 84 | 157 | 1,124 | 113 | 150 | 1,124 | ton. | Total |
|--------------------|------|---|----|---|----|----|-----|-------|-----|-----|-------|------|-----------|
| Германия | " | 4 | 40 | 2 | 20 | 19 | 124 | 1,096 | 41 | 123 | 290 | " | Allemagne |
| Франция | " | 0 | 1 | 5 | 3 | 12 | 8 | 26 | 69 | 26 | 177 | " | France |

БИБЛИОТЕКА

Гл. Дирекция на

Износъ на по-важнитѣ видове стоки по държави
Exportations des principales espèces de marchandises par pays

(Продължение)

(Suite)

| Мѣсто-назначене (по-важни държави) | Единица мѣрка | 1929 | 1930 | 1931 | 1932 | 1933 | 1929 | 1930 | 1931 | 1932 | 1933 | Unité de mesure | Destination (principaux pays) |
|---------------------------------------|---------------|-----------------------|------|------|------|------|---|------|------|------|------|-----------------|----------------------------------|
| | | Количество — Quantité | | | | | Стойностъ въ хиляди лева Valeur en milliers de lévas | | | | | | |

142 а. Тютюнъ на листа — Tabac non fabriqué, en feuilles

| Всичко . . . | тона | 20,223 | 22,453 | 24,587 | 20,492 | 22,511 | 2,896,251 | 2,654,238 | 2,579,730 | 1,078,049 | 1,174,511 | ton. | Total |
|----------------------|------|--------|--------|--------|--------|--------|-----------|-----------|-----------|-----------|-----------|------|-----------------|
| Австрия | " | 2,252 | 1,570 | 4,290 | 3,242 | 2,947 | 330,693 | 197,748 | 467,879 | 163,269 | 129,065 | " | Autriche |
| Англия | " | 1 | 7 | 42 | 9 | 18 | 422 | 860 | 4,040 | 811 | 1,520 | " | Angleterre |
| Белгия | " | 2,042 | 1,506 | 565 | 205 | 282 | 188,529 | 87,745 | 31,204 | 8,028 | 10,337 | " | Belgique |
| Германия | " | 7,270 | 6,274 | 10,640 | 10,602 | 13,805 | 1,000,506 | 675,320 | 1,040,637 | 495,433 | 732,126 | " | Allemagne |
| Египетъ | " | 843 | 1,183 | 452 | 419 | 561 | 98,255 | 120,682 | 34,762 | 14,438 | 34,505 | " | Egypte |
| Италия | " | 1,750 | 1,490 | 642 | 1,649 | 1,218 | 273,039 | 216,774 | 64,069 | 88,128 | 62,918 | " | Italie |
| Полша | " | 3,175 | 3,716 | 3,587 | 1,555 | 734 | 537,997 | 615,734 | 478,431 | 159,331 | 25,102 | " | Pologne |
| Съединени-Щати | " | — | 2 | 6 | 1 | — | — | 176 | 712 | 69 | — | " | Etats-Unis |
| Унгария | " | 973 | 1,181 | 804 | 180 | 241 | 150,241 | 224,639 | 117,104 | 12,176 | 21,256 | " | Hongrie |
| Франция | " | 0 | 3,074 | 842 | 495 | 664 | 10 | 95,344 | 38,790 | 20,100 | 30,400 | " | France |
| Холандия | " | 242 | 155 | 644 | 1,171 | 676 | 24,394 | 21,802 | 60,735 | 56,783 | 36,604 | " | Hollande |
| Чехославия | " | 1,481 | 1,859 | 1,474 | 74 | 719 | 266,720 | 358,434 | 197,605 | 7,974 | 54,648 | " | Tchécoslovaquie |
| Швейцария | " | 74 | 183 | 184 | 263 | 110 | 7,568 | 21,773 | 16,444 | 19,587 | 7,027 | " | Suisse |

144. Папиросу — Cigarettes

| Всичко . . . | тона | 50 | 46 | 53 | 39 | 36 | 11,809 | 11,765 | 12,115 | 8,788 | 8,704 | ton. | Total |
|---------------------|------|----|----|----|----|----|--------|--------|--------|-------|-------|------|------------|
| Австрия | " | 15 | 13 | 11 | 9 | 9 | 3,540 | 2,961 | 2,249 | 1,656 | 1,921 | " | Autriche |
| Англия | " | 1 | 1 | 1 | 1 | 0 | 221 | 275 | 287 | 149 | 80 | " | Angleterre |
| Белгия | " | 0 | 1 | 1 | 0 | 0 | 193 | 296 | 178 | 97 | 108 | " | Belgique |
| Германия | " | 9 | 5 | 5 | 5 | 4 | 1,905 | 1,256 | 1,105 | 1,093 | 829 | " | Allemagne |
| Гърция | " | 0 | 0 | 1 | 0 | 0 | 48 | 80 | 228 | 70 | 30 | " | Grèce |
| Италия | " | 5 | 7 | 16 | 12 | 13 | 1,392 | 2,000 | 4,259 | 2,691 | 3,319 | " | Italie |
| Полша | " | 0 | 0 | 0 | 1 | 1 | 210 | 238 | 187 | 251 | 146 | " | Pologne |
| Ромъния | " | 5 | 5 | 3 | 3 | 3 | 1,343 | 1,317 | 681 | 711 | 828 | " | Roumanie |
| Турция | " | 6 | 3 | 7 | 1 | 0 | 1,054 | 641 | 1,209 | 303 | 41 | " | Turquie |
| Унгария | " | 1 | 1 | 1 | 1 | 1 | 304 | 331 | 136 | 107 | 176 | " | Hongrie |
| Франция | " | 4 | 4 | 4 | 0 | 0 | 720 | 842 | 672 | 118 | 107 | " | France |
| Швейцария | " | 0 | 0 | 0 | 0 | 0 | 63 | 60 | 90 | 36 | 19 | " | Suisse |

VI. Питиета, спиртъ и оцетъ — Boissons, alcool et vinaigre

147. Вина, пелинъ и шира въ бѣчви, съ алкооличностъ до 10° включително — Vins, vins dits „péline“ et vins moût en fûts, alcoolisés jusqu'à 10° inclusivement

| Всичко . . . | тона | 424 | 8 | 2 | 5 | 2 | 4,468 | 104 | 23 | 51 | 22 | ton. | Total |
|---------------------|------|-----|---|---|---|---|-------|-----|----|----|----|------|-----------|
| Австрия | " | 138 | 4 | 0 | 3 | — | 1,517 | 51 | 1 | 27 | — | " | Autriche |
| Германия | " | 61 | 0 | 1 | 1 | 0 | 611 | 0 | 19 | 5 | 1 | " | Allemagne |
| Унгария | " | 43 | — | — | — | — | 432 | — | — | — | — | " | Hongrie |
| Швейцария | " | 117 | 0 | — | — | — | 1,199 | 1 | — | — | — | " | Suisse |

156 а. Спиртъ обикновенъ, чистъ — Alcool ordinaire pur

| Всичко . . . | тона | 844 | 109 | 19 | 1 | 0 | 17,000 | 2,178 | 310 | 19 | 8 | ton. | Total |
|-------------------|------|-----|-----|----|---|---|--------|-------|-----|----|---|------|----------|
| Австрия | " | 6 | — | — | — | — | 112 | — | — | — | — | " | Autriche |
| Гърция | " | 800 | 100 | — | — | — | 16,024 | 2,008 | — | — | — | " | Grèce |
| Русия | " | 26 | 6 | 12 | 1 | — | 610 | 120 | 198 | 10 | — | " | Russie |
| Турция | " | — | 0 | 1 | 1 | — | — | 0 | 16 | 9 | — | " | Turquie |

VIII. Торове и разни отпадѣци — Engrais et divers déchets

179 б. Кости смлѣни — Os moulus

| Всичко . . . | тона | 912 | 400 | 60 | 2,355 | 787 | 2,832 | 1,167 | 114 | 3,886 | 1,126 | ton. | Total |
|------------------|------|-----|-----|----|-------|-----|-------|-------|-----|-------|-------|------|--------|
| Италия | " | 897 | 342 | 60 | 1,301 | 787 | 2,782 | 1,012 | 114 | 2,274 | 1,126 | " | Italie |

184 а. Ципи, чъхури и черва отъ добитѣкъ: прѣсни, солени или сушени — Membranes, vessies et boyaux de bestiaux, frais, salés ou séchés

| Всичко . . . | тона | 78 | 63 | 44 | 38 | 39 | 20,509 | 13,414 | 6,343 | 5,815 | 6,433 | ton. | Total |
|----------------------|------|----|----|----|----|----|--------|--------|-------|-------|-------|------|-----------------|
| Австрия | " | 15 | 14 | 7 | 7 | 9 | 3,221 | 1,955 | 953 | 899 | 1,459 | " | Autriche |
| Германия | " | 12 | 8 | 4 | 7 | 7 | 4,193 | 2,358 | 761 | 1,125 | 1,188 | " | Allemagne |
| Унгария | " | 7 | 3 | 3 | 1 | 2 | 1,624 | 654 | 354 | 117 | 273 | " | Hongrie |
| Чехославия | " | 47 | 38 | 30 | 23 | 20 | 11,309 | 8,379 | 4,243 | 3,559 | 3,259 | " | Tchécoslovaquie |

189. Четина свинска, сортирана или не — Soies de porc assorties ou non

| Всичко . . . | тона | 4 | 4 | 3 | 4 | 9 | 2,558 | 2,050 | 1,140 | 739 | 1,984 | ton. | Total |
|--------------------|------|---|---|---|---|---|-------|-------|-------|-----|-------|------|------------|
| Австрия | " | 1 | 0 | 1 | 0 | 0 | 428 | 98 | 246 | 2 | 20 | " | Autriche |
| Англия | " | 1 | 0 | — | 0 | 2 | 367 | 214 | — | 5 | 386 | " | Angleterre |
| Германия | " | 1 | 1 | 0 | 0 | 3 | 650 | 535 | 72 | 0 | 553 | " | Allemagne |
| Гърция | " | 0 | 0 | 0 | — | — | 63 | 16 | 3 | — | — | " | Grèce |
| Италия | " | 1 | 0 | — | 0 | — | 437 | 152 | — | 64 | — | " | Italie |
| Турция | " | 1 | 1 | 1 | 1 | 1 | 389 | 299 | 406 | 253 | 144 | " | Turquie |
| Франция | " | 0 | 1 | 1 | 0 | 0 | 96 | 736 | 414 | 1 | 15 | " | France |

205 а. Отпадѣци отъ маслодайни семена — Déchets de graines oléagineuses

| Всичко . . . | тона | 25,266 | 35,188 | 35,115 | 30,511 | 25,411 | 111,234 | 108,428 | 91,071 | 56,097 | 45,026 | ton. | Total |
|----------------------|------|--------|--------|--------|--------|--------|---------|---------|--------|--------|--------|------|-----------------|
| Австрия | " | 174 | 1,383 | 1,409 | 3,346 | 180 | 756 | 3,900 | 3,614 | 6,197 | 287 | " | Autriche |
| Англия | " | 5,935 | 5,894 | 303 | 2,741 | 2,795 | 27,010 | 17,570 | 850 | 5,116 | 4,853 | " | Angleterre |
| Белгия | " | 413 | 754 | 1,790 | 1,054 | 369 | 1,781 | 2,365 | 4,372 | 2,031 | 616 | " | Belgique |
| Германия | " | 15,776 | 14,392 | 16,716 | 8,915 | 6,763 | 68,337 | 45,639 | 43,499 | 16,785 | 12,535 | " | Allemagne |
| Дания | " | — | — | 5,321 | 4,923 | 10,976 | — | — | 12,568 | 8,393 | 19,243 | " | Danemark |
| Холандия | " | 1,645 | 1,370 | 3,298 | 594 | 302 | 7,261 | 4,154 | 8,845 | 1,125 | 607 | " | Hollande |
| Чехославия | " | 35 | 40 | 863 | 2,230 | 114 | 153 | 113 | 2,040 | 4,145 | 228 | " | Tchécoslovaquie |
| Швеция | " | 405 | 9,031 | 3,397 | 5,305 | 100 | 1,745 | 27,801 | 10,107 | 9,669 | 200 | " | Suède |

205 б. Отпадѣци отъ захарно цвекло — Déchets de betteraves à sucre

| Всичко . . . | тона | 422 | 670 | 6,703 | 3,207 | 2,301 | 1,339 | 1,858 | 10,677 | 3,826 | 3,123 | ton. | Total |
|----------------------|------|-----|-----|-------|-------|-------|-------|-------|--------|-------|-------|------|-----------------|
| Австрия | " | 402 | — | 3,274 | 946 | — | 1,258 | — | 5,166 | 969 | — | " | Autriche |
| Чехославия | " | 2 | 655 | 2,383 | 1,339 | 2,301 | 7 | 1,829 | 4,018 | 1,642 | 3,123 | " | Tchécoslovaquie |

Износъ на по-важнитѣ видове стоки по държави
Exportations des principales espèces de marchandises par pays

(Продължение)

(Suite)

| Мѣсто- назначение (по-важни дър- жави) | Единица мѣрка | 1929 | 1930 | 1931 | 1932 | 1933 | 1929 | 1930 | 1931 | 1932 | 1933 | Unité de mesure | Destination (principaux pays) |
|---|------------------|-----------------------|------|------|------|------|--|------|------|------|------|--------------------|----------------------------------|
| | | Количество — Quantité | | | | | Стойностъ въ хиляди лева Valeur en milliers des lévas | | | | | | |

IX. Горивни материали — Combustibles*207 а. Вжглица каменни — Houille*

| Всичко . . | тона | 10,824 | 8,494 | 1,300 | 692 | 1,170 | 7,045 | 5,108 | 666 | 347 | 647 | ton. | Total |
|---------------------|------|--------|-------|-------|-----|-------|-------|-------|-----|-----|-----|------|-------------|
| Австрия | " | 2,525 | 2 | 93 | — | — | 1,751 | 1 | 5 | — | — | " | Autriche |
| Германия | " | 48 | 45 | 67 | 17 | 10 | 33 | 26 | 35 | 9 | 5 | " | Allemagne |
| Гърция | " | 2,285 | 970 | 735 | — | — | 1,467 | 586 | 378 | — | — | " | Grèce |
| Италия | " | — | — | 3 | 10 | — | — | — | 2 | 5 | — | " | Italie |
| Ромъния | " | 856 | 375 | 196 | 216 | 105 | 555 | 231 | 99 | 109 | 53 | " | Roumanie |
| Турция | " | 80 | 110 | 30 | — | 20 | 54 | 62 | 15 | — | 16 | " | Turquie |
| Унгария | " | — | 40 | — | — | 500 | — | 24 | — | — | 312 | " | Hongrie |
| Югославия | " | 5,024 | 6,938 | 150 | 448 | 535 | 3,181 | 4,169 | 75 | 225 | 266 | " | Yougoslavie |

210. Дърва за горене — Bois de chauffage

| Всичко . . | тона | 13,236 | 3,202 | 1,710 | 471 | 409 | 9,498 | 2,185 | 1,117 | 265 | 228 | ton. | Total |
|-------------------|------|--------|-------|-------|-----|-----|-------|-------|-------|-----|-----|------|----------|
| Гърция | " | 1,101 | — | 17 | — | — | 827 | — | 11 | — | — | " | Grèce |
| Египетъ | " | 231 | 1,076 | 356 | — | — | 162 | 738 | 239 | — | — | " | Egypte |
| Ромъния | " | 10,350 | 2,104 | 1,242 | 471 | 409 | 7,372 | 1,432 | 810 | 265 | 228 | " | Roumanie |
| Турция | " | 1,535 | 1 | 93 | — | — | 1,138 | 1 | 57 | — | — | " | Turquie |

211. Вжглица дървени — Charbon de bois

| Всичко . . | тона | 26,574 | 25,601 | 17,387 | 10,481 | 8,159 | 79,437 | 53,484 | 33,201 | 16,692 | 10,417 | ton. | Total |
|-------------------|------|--------|--------|--------|--------|-------|--------|--------|--------|--------|--------|------|----------|
| Гърция | " | 10,671 | 16,571 | 5,451 | 1,675 | — | 31,722 | 34,929 | 10,480 | — | 2,787 | " | Grèce |
| Испания | " | — | — | — | 1,006 | 5,568 | — | — | — | 1,616 | 7,549 | " | Espagne |
| Ромъния | " | 28 | — | — | 8 | 1 | 74 | — | — | 12 | 1 | " | Roumanie |
| Турция | " | 15,874 | 9,030 | 11,931 | 7,792 | 2,591 | 47,639 | 18,554 | 22,711 | 12,277 | 2,867 | " | Turquie |

XI. Вещества за дъбене и боядисване; бои и лакове — Matières à tanner et à teindre; couleurs et laques*256. Смардлика — Redoul*

| Всичко . . | тона | 682 | 569 | 323 | 227 | 292 | 3,551 | 2,761 | 1,255 | 639 | 612 | ton. | Total |
|---------------------|------|-----|-----|-----|-----|-----|-------|-------|-------|-----|-----|------|-------------|
| Белгия | " | 30 | 70 | 40 | — | 27 | 161 | 351 | 142 | — | 68 | " | Belgique |
| Германия | " | 84 | 5 | 59 | 28 | 136 | 449 | 29 | 233 | 90 | 280 | " | Allemagne |
| Ромъния | " | 111 | 45 | 90 | 125 | 99 | 560 | 226 | 359 | 335 | 204 | " | Roumanie |
| Франция | " | 110 | 68 | 44 | — | — | 608 | 336 | 161 | — | — | " | France |
| Холандия | " | 119 | 10 | — | — | — | 631 | 49 | — | — | — | " | Hollande |
| Югославия | " | 223 | 371 | 89 | 74 | 30 | 1,120 | 1,769 | 356 | 213 | 60 | " | Yougoslavie |

XII. Смоли, гуми, минерални масла, лепила и издѣлия — Résines, gommés, huiles minérales, matières collantes et ouvrages*313 а. Туткалъ обикновенъ — Colle-forte ordinaire*

| Всичко . . | тона | 182 | 212 | 222 | 126 | 126 | 6,978 | 8,620 | 3,963 | 2,375 | 1,412 | ton. | Total |
|--------------------|------|-----|-----|-----|-----|-----|-------|-------|-------|-------|-------|------|------------|
| Англия | " | — | — | 53 | — | — | — | — | 934 | — | — | " | Angleterre |
| Германия | " | 166 | 157 | 93 | 69 | 115 | 6,349 | 6,399 | 1,678 | 1,263 | 1,281 | " | Allemagne |

XV. Парфюми, масла етерични, ароматични препарати и есенции — Parfums, huiles étheriques, préparations aromatiques et essences*370 а. Масло розово — Essence de roses*

| Всичко . . | тона | 2,664 | 1,752 | 1,325 | 0,917 | 1,413 | 266,804 | 194,402 | 85,095 | 37,970 | 52,318 | ton. | Total |
|--------------------------|------|-------|-------|-------|-------|-------|---------|---------|--------|--------|--------|------|------------|
| Англия | " | 0,358 | 0,308 | 0,177 | 0,207 | 0,333 | 36,059 | 34,122 | 9,566 | 8,519 | 11,444 | " | Angleterre |
| Германия | " | 0,305 | 0,148 | 0,093 | 0,116 | 0,101 | 30,144 | 16,359 | 6,207 | 4,844 | 3,909 | " | Allemagne |
| Италия | " | 0,023 | 0,008 | 0,012 | 0,007 | 0,003 | 2,434 | 977 | 848 | 296 | 103 | " | Italie |
| Съединени-Щати | " | 0,239 | 0,248 | 0,347 | 0,272 | 0,422 | 25,287 | 27,669 | 22,191 | 11,172 | 16,047 | " | Etats-Unis |
| Франция | " | 1,591 | 0,890 | 0,434 | 0,246 | 0,376 | 158,473 | 98,750 | 26,544 | 10,304 | 14,295 | " | France |
| Холандия | " | 0,012 | 1) | 0,001 | 0,003 | 0,010 | 996 | 28 | 131 | 129 | 365 | " | Hollande |
| Швейцария | " | 0,173 | 0,136 | 0,249 | 0,042 | 0,156 | 12,123 | 15,039 | 18,729 | 1,672 | 5,732 | " | Suisse |

370 б. Розовъ конкретъ и други отпадъци отъ фабрикацията на розово масло — Concret de roses et autres déchets de la fabrication de l'essence de roses

| Всичко . . | тона | 1,128 | 0,101 | 0,006 | 0,016 | 0,004 | 75,728 | 7,521 | 204 | 254 | 33 | ton. | Total |
|--------------------|------|-------|-------|-------|-------|-------|--------|-------|-----|-----|----|------|-----------|
| Германия | " | 0,038 | — | — | 0,001 | 0,002 | 2,696 | — | — | 11 | 18 | " | Allemagne |
| Франция | " | 1,087 | 0,101 | 0,006 | 0,015 | 0,002 | 72,806 | 7,521 | 185 | 243 | 10 | " | France |

XVI. Камъни, земи, стъкла и издѣлия — Pierres, terres, verres et leurs ouvrages*391. Циментъ — Ciment*

| Всичко . . | тона | 432 | 347 | 335 | — | 2 | 769 | 619 | 541 | — | 3 | ton. | Total |
|------------------|------|-----|-----|-----|---|---|-----|-----|-----|---|---|------|---------|
| Гърция | " | 15 | — | 15 | — | 2 | 27 | — | 29 | — | 3 | " | Grèce |
| Турция | " | 417 | 347 | 310 | — | — | 742 | 619 | 493 | — | — | " | Turquie |

XVII. Метали и издѣлия отъ тѣхъ; руди разни — Métaux et leurs produits; divers minerais*421 а. Сребърни, оловни и медни руди, непречистени — Minerais d'argent, de plomb et de cuivre, non purifiés*

| Всичко . . | тона | 790 | 761 | 22 | 4 | — | 4,767 | 4,846 | 60 | 17 | — | ton. | Total |
|--------------------|------|-----|-----|----|---|---|-------|-------|----|----|---|------|-----------|
| Австрия | " | — | — | — | — | — | — | — | — | — | — | " | Autriche |
| Белгия | " | — | 757 | — | — | — | — | 4,815 | — | — | — | " | Belgique |
| Германия | " | 789 | 4 | — | — | — | 4,760 | 31 | — | — | — | " | Allemagne |

Износъ на по-важнитѣ видове стоки по държави

Exportations des principales espèces de marchandises par pays

(Продължение)

(Suite)

| Мѣсто-назначение (по-важни държави) | Единица мѣрка | 1929 | 1930 | 1931 | 1932 | 1933 | 1929 | 1930 | 1931 | 1932 | 1933 | Unité de mesure | Destination (principaux pays) |
|--|---------------|-----------------------|-------|-------|-------|-------|---|---------|--------|--------|--------|-----------------|----------------------------------|
| | | Количество — Quantité | | | | | Стойность въ хиляди лева Valeur en milliers de lévas | | | | | | |
| <i>421 б. Руда медна, обгорена (матъ) — Minerals de cuivre, purifiés</i> | | | | | | | | | | | | | |
| Всичко . . . | тона | 1,529 | 2,129 | — | — | — | 32,580 | 43,421 | — | — | — | ton. | Total |
| Белгия | " | 1,529 | 2,129 | — | — | — | 32,580 | 43,421 | — | — | — | " | Belgique |
| <i>421 в. Руди оловни, пречистени — Minerais de plomb, purifiés</i> | | | | | | | | | | | | | |
| Всичко . . . | тона | 3,770 | 2,142 | — | 1 | — | 23,105 | 13,395 | — | 4 | — | ton. | Total |
| Белгия | " | 3,770 | 2,128 | — | — | — | 23,105 | 13,271 | — | — | — | " | Belgique |
| Германия | " | — | 14 | — | 1 | — | — | 124 | — | 4 | — | " | Allemagne |
| <i>422. Никелови и цинкови руди, непречистени — Minerais de nickel et de zinc, non purifiés</i> | | | | | | | | | | | | | |
| Всичко . . . | тона | 2,218 | 514 | — | — | — | 5,327 | 1,631 | — | — | — | ton. | Total |
| Белгия | " | 672 | 266 | — | — | — | 1,672 | 838 | — | — | — | " | Belgique |
| Германия | " | 687 | — | — | — | — | 1,422 | — | — | — | — | " | Allemagne |
| Югославия | " | 859 | 248 | — | — | — | 2,233 | 794 | — | — | — | " | Yougoslavie |
| <i>424. Отпадъци отъ желязо и други метали; желязо векто — Déchets de fer et autres métaux; vieux fer</i> | | | | | | | | | | | | | |
| Всичко . . . | тона | 4,466 | 1,530 | 3,704 | 1,096 | 948 | 7,111 | 3,197 | 4,179 | 543 | 567 | ton. | Total |
| Австрия | " | 180 | 64 | — | — | — | 303 | 894 | — | — | — | " | Autriche |
| Германия | " | 210 | 47 | 112 | 2 | 81 | 575 | 161 | 218 | 32 | 47 | " | Allemagne |
| Италия | " | 324 | 10 | — | — | — | 459 | 26 | — | — | — | " | Italie |
| Полша | " | 1,600 | 847 | 3,128 | — | — | 2,366 | 1,272 | 3,344 | — | — | " | Pologne |
| Ромъния | " | — | 66 | 345 | — | 309 | — | 106 | 313 | — | 172 | " | Roumanie |
| Унгария | " | 725 | — | — | 1,085 | 499 | 1,152 | — | — | 474 | 305 | " | Hongrie |
| Югославия | " | 1,254 | 474 | 49 | — | — | 1,883 | 699 | 43 | — | — | " | Yougoslavie |
| XVIII. Материали за дърводѣлство, рѣзбарство, четкарство, кошничарство и издѣлия отъ тѣхъ — Matériel de menuiserie de sculpture, de broserie, de vannerie et leurs ouvrages | | | | | | | | | | | | | |
| <i>508 а. Дървета твърди за строежъ и мебели, бичени — Bois durs de construction et de meubles, sciés</i> | | | | | | | | | | | | | |
| Всичко . . . | тона | 372 | 472 | 176 | 115 | 14 | 1,580 | 1,740 | 507 | 376 | 27 | ton. | Total |
| Гърция | " | 356 | 200 | 99 | — | — | 1,498 | 734 | 288 | — | — | " | Grèce |
| Италия | " | — | — | 25 | — | 14 | — | — | 58 | — | 24 | " | Italie |
| Палестина | " | — | 161 | — | 96 | — | — | 549 | — | 322 | — | " | Palestine |
| <i>508 б. Джги и дѣна за бичварски издѣлия, неприготовени за сглобяване — Douves et merrains pour ouvrages de tonnelier, non préparés pour montage</i> | | | | | | | | | | | | | |
| Всичко . . . | тона | 40 | 50 | 51 | 44 | 3 | 337 | 392 | 254 | 132 | 9 | ton. | Total |
| Австрия | " | 14 | — | — | — | — | 114 | — | — | — | — | " | Autriche |
| Гърция | " | 4 | 16 | 2 | — | — | 32 | 124 | 16 | — | — | " | Grèce |
| Египетъ | " | 2 | — | — | — | — | 15 | — | — | — | — | " | Egypte |
| Палестина | " | 16 | 7 | 48 | 44 | 3 | 136 | 48 | 232 | 132 | 9 | " | Palestine |
| Франция | " | 3 | 27 | 1 | — | — | 27 | 220 | 6 | — | — | " | France |
| <i>509. Дървета меки за строежъ и мебели, бичени — Bois tendres de construction et de meubles, sciés</i> | | | | | | | | | | | | | |
| Всичко . . . | тона | 155 | 389 | 72 | 73 | 161 | 734 | 1,737 | 244 | 181 | 578 | ton. | Total |
| Гърция | " | 98 | 361 | 37 | — | — | 464 | 1,594 | 140 | — | — | " | Grèce |
| Палестина | " | — | 2 | 34 | 73 | 111 | — | 12 | 96 | 179 | 378 | " | Palestine |
| Турция | " | 51 | — | — | — | — | 245 | — | — | — | — | " | Turquie |
| <i>516 а. Фурнири отъ всякакъв видъ дърво — Plaquettes de toutes espèces de bois.</i> | | | | | | | | | | | | | |
| Всичко . . . | тона | 15 | 36 | 117 | 128 | 216 | 471 | 1,818 | 13,041 | 6,007 | 10,492 | ton. | Total |
| Белгия | " | — | — | — | 26 | 60 | — | — | — | 980 | 2,959 | " | Belgique |
| Германия | " | 0 | — | 0 | 17 | 1 | 5 | — | 6 | 787 | 28 | " | Allemagne |
| Унгария | " | 11 | 16 | 4 | 0 | 4 | 386 | 844 | 429 | 6 | 202 | " | Hongrie |
| Франция | " | 4 | 20 | 92 | 73 | 134 | 80 | 971 | 10,199 | 3,740 | 6,356 | " | France |
| XX. Кожи и издѣлия отъ тѣхъ — Peaux et produits de la peausserie | | | | | | | | | | | | | |
| <i>554. Кожи овчи, сурови — Peaux de moutons, brutes</i> | | | | | | | | | | | | | |
| Всичко . . . | тона | 144 | 124 | 20 | 25 | 108 | 11,964 | 8,214 | 1,113 | 751 | 3,652 | ton. | Total |
| Австрия | " | 48 | 2 | 10 | — | 2 | 3,933 | 142 | 680 | — | 52 | " | Autriche |
| Германия | " | 35 | 10 | 10 | — | 5 | 2,975 | 717 | 415 | — | 141 | " | Allemagne |
| Италия | " | 7 | 1 | — | 0 | 22 | 569 | 93 | — | 4 | 721 | " | Italie |
| Ромъния | " | — | 0 | — | 23 | 26 | — | 11 | — | 709 | 874 | " | Roumanie |
| Унгария | " | 13 | 6 | — | 1 | 25 | 1,060 | 354 | 19 | 33 | 832 | " | Hongrie |
| Чехославия | " | 31 | 58 | — | 0 | 0 | 2,663 | 3,863 | — | 4 | 7 | " | Tchécoslovaquie |
| <i>555. Кожи агнешки, сурови — Peaux d'agneaux, brutes</i> | | | | | | | | | | | | | |
| Всичко . . . | тона | 1,159 | 1,327 | 1,168 | 875 | 1,083 | 190,280 | 139,904 | 81,079 | 48,038 | 54,769 | ton. | Total |
| Австрия | " | 468 | 353 | 97 | 75 | 68 | 77,049 | 37,887 | 6,618 | 4,043 | 3,458 | " | Autriche |
| Германия | " | 520 | 567 | 592 | 313 | 203 | 85,193 | 59,925 | 41,298 | 17,305 | 10,283 | " | Allemagne |
| Италия | " | 82 | 92 | 89 | 28 | 254 | 13,538 | 9,185 | 6,286 | 1,505 | 12,888 | " | Italie |
| Полша | " | 7 | 95 | 77 | 249 | 292 | 1,157 | 9,936 | 5,320 | 14,321 | 14,672 | " | Pologne |
| Съединени-Щати | " | 3 | 0 | — | — | — | 417 | 38 | — | — | — | " | Etats-Unis |
| Унгария | " | 9 | 7 | 1 | 66 | 59 | 1,435 | 856 | 52 | 3,361 | 3,012 | " | Hongrie |
| Франция | " | 4 | 0 | 10 | 10 | 1 | 665 | 44 | 709 | 601 | 50 | " | France |
| Чехославия | " | 66 | 113 | 294 | 122 | 120 | 10,795 | 11,515 | 20,283 | 6,238 | 6,094 | " | Tchécoslovaquie |
| <i>556. Кожи кози, сурови — Peaux de chèvres, brutes</i> | | | | | | | | | | | | | |
| Всичко . . . | тона | 91 | 69 | 27 | 26 | 107 | 19,120 | 11,809 | 2,247 | 1,746 | 6,379 | ton. | Total |
| Австрия | " | 15 | 1 | 2 | — | 1 | 3,054 | 223 | 137 | — | 45 | " | Autriche |
| Италия | " | 19 | 10 | — | — | — | 3,968 | 2,102 | — | — | — | " | Italie |
| Съединени-Щати | " | 37 | 51 | 8 | 20 | 102 | 7,720 | 8,198 | 709 | 1,359 | 6,093 | " | Etats-Unis |
| Франция | " | 14 | — | 16 | 4 | 3 | 2,886 | — | 1,251 | 265 | 205 | " | France |

Износъ на по-важнитѣ видове стоки по държави

Exportations des principales espèces de marchandises par pays

(Продължение и край)

(Suite et fin)

| Мѣсто- назначение (по-важни дър- жави) | Единица мѣрка | 1929 | 1930 | 1931 | 1932 | 1933 | 1929 | 1930 | 1931 | 1932 | 1933 | Unité de mesure | Destination (principaux pays) |
|---|------------------|-----------------------|------|------|------|------|---|------|------|------|------|--------------------|----------------------------------|
| | | Количество — Quantité | | | | | Стойностъ въ хиляди лева Valeur en milliers de lévas | | | | | | |

557. Кожи ярешки, сурови — Peaux de chevreaux, brutes

| Всичко . . | тона | 231 | 337 | 235 | 273 | 296 | 77,230 | 77,253 | 37,683 | 29,115 | 45,128 | тон. | Total |
|--------------------------|------|-----|-----|-----|-----|-----|--------|--------|--------|--------|--------|------|------------|
| Австрия | " | 0 | 10 | 4 | 3 | — | 116 | 2,347 | 585 | 287 | — | " | Autriche |
| Германия | " | 72 | 148 | 67 | 126 | 122 | 24,300 | 34,404 | 10,569 | 13,578 | 18,227 | " | Allemagne |
| Италия | " | 57 | 31 | 6 | 0 | 17 | 19,093 | 6,306 | 952 | 2 | 2,730 | " | Italie |
| Съединени-Щати | " | 64 | 41 | 80 | 83 | 35 | 21,441 | 9,331 | 12,944 | 8,726 | 5,205 | " | Etats-Unis |
| Франция | " | 30 | 89 | 63 | 44 | 10 | 9,665 | 20,297 | 10,028 | 4,798 | 1,635 | " | France |
| Холандия | " | — | — | — | 11 | 107 | — | — | — | 1,175 | 16,859 | " | Hollande |

559. Кожи заешки, сурови — Peaux de lièvres, brutes

| Всичко . . | тона | 46 | 22 | 7 | 46 | 35 | 18,881 | 6,035 | 1,256 | 1,988 | 1,457 | тон. | Total |
|--------------------------|------|----|----|---|----|----|--------|-------|-------|-------|-------|------|------------|
| Австрия | " | 4 | 8 | 5 | 4 | — | 1,821 | 2,198 | 957 | 189 | — | " | Autriche |
| Германия | " | 14 | 13 | 0 | 0 | 10 | 5,872 | 3,485 | 14 | 1 | 381 | " | Allemagne |
| Италия | " | 3 | 0 | 2 | 23 | 14 | 1,305 | 4 | 284 | 983 | 580 | " | Italie |
| Съединени Щати | " | 14 | 1 | — | 2 | 11 | 5,772 | 348 | — | 96 | 492 | " | Etats-Unis |
| Франция | " | 7 | — | 0 | 0 | 0 | 2,893 | — | 2 | 0 | 1 | " | France |

560. Кожи лисичи, сурови — Peaux de renards, brutes

| Всичко . . | тона | 4 | 3 | 2 | 3 | 4 | 7,444 | 3,909 | 2,224 | 2,315 | 2,133 | тон. | Total |
|--------------------------|------|---|---|---|---|---|-------|-------|-------|-------|-------|------|------------|
| Австрия | " | 0 | 0 | 0 | 0 | 0 | 79 | 115 | 4 | 24 | 0 | " | Autriche |
| Англия | " | 1 | 1 | 1 | 1 | 0 | 1,146 | 1,671 | 641 | 528 | 178 | " | Angleterre |
| Германия | " | 1 | 1 | 0 | 0 | 0 | 1,823 | 1,121 | 551 | 267 | 44 | " | Allemagne |
| Съединени-Щати | " | 2 | 1 | 1 | 1 | 2 | 3,546 | 931 | 899 | 1,117 | 1,369 | " | Etats-Unis |
| Франция | " | 0 | 0 | 0 | 0 | 1 | 737 | 5 | 88 | 281 | 520 | " | France |

561. Кожи отъ дивечъ сурови, особено непоименовани — Peaux de gibier brutes, spécialement non dénommées

| Всичко . . | тона | 6 | 3 | 4 | 3 | 4 | 13,113 | 5,173 | 5,409 | 2,622 | 2,384 | тон. | Total |
|--------------------------|------|---|---|---|---|---|--------|-------|-------|-------|-------|------|------------|
| Австрия | " | 0 | 0 | 0 | 0 | 0 | 171 | 268 | 165 | 0 | 3 | " | Autriche |
| Англия | " | 0 | 2 | 1 | 0 | 1 | 799 | 2,611 | 1,943 | 709 | 509 | " | Angleterre |
| Германия | " | 3 | 1 | 2 | 1 | 1 | 3,486 | 1,273 | 1,259 | 495 | 266 | " | Allemagne |
| Съединени-Щати | " | 3 | 0 | 0 | 1 | 1 | 8,000 | 960 | 1,076 | 522 | 889 | " | Etats-Unis |
| Франция | " | 0 | 0 | 1 | 1 | 1 | 479 | 9 | 397 | 352 | 417 | " | France |

565. Мешини и сахтияни, боядисани или не — Peaux de moutons tannées, teintées ou non

| Всичко . . | тона | 193 | 241 | 172 | 90 | 179 | 37,222 | 41,925 | 23,613 | 7,730 | 13,379 | тон. | Total |
|--------------------|------|-----|-----|-----|----|-----|--------|--------|--------|-------|--------|------|------------|
| Австрия | " | 83 | 155 | 90 | 64 | 167 | 15,899 | 27,066 | 11,866 | 5,475 | 12,586 | " | Autriche |
| Англия | " | 27 | 22 | 31 | — | 0 | 5,378 | 3,798 | 4,203 | — | 14 | " | Angleterre |
| Германия | " | 69 | 58 | 50 | 26 | 6 | 13,160 | 9,955 | 7,407 | 2,249 | 490 | " | Allemagne |
| Унгария | " | 9 | 5 | 1 | — | 4 | 1,710 | 1,062 | 84 | — | 243 | " | Hongrie |

XXI. Текстилни материали и издѣлия отъ тѣхъ — Matières et produits textiles

590. Шаекъ вълненъ — Draps de laine du pays, (chayaks)

| Всичко . . | тона | 9 | 6 | 1 | 0 | — | 3,144 | 1,632 | 406 | 102 | — | тон. | Total |
|---------------------|------|---|---|---|---|---|-------|-------|-----|-----|---|------|-------------|
| Гърция | " | 3 | 1 | 0 | — | — | 870 | 201 | 76 | — | — | " | Grèce |
| Турция | " | 2 | 2 | 0 | — | — | 943 | 438 | 32 | — | — | " | Turquie |
| Югославия | " | 4 | 3 | 1 | 0 | — | 1,320 | 723 | 273 | 47 | — | " | Yougoslavie |

592 a. Платове отъ чиста вълна съ тегло въ кв. м. отъ 250 до 500 гр., боядисани — Draps et étoffes de laine pure du poids de 250 à 500 gr., le mètre carré, teints

| Всичко . . | тона | 8 | 2 | 1 | 0 | 0 | 4,625 | 841 | 329 | 63 | 53 | тон. | Total |
|------------------|------|---|---|---|---|---|-------|-----|-----|----|----|------|---------|
| Гърция | " | 0 | 0 | 0 | 0 | 0 | 10 | 187 | 12 | 37 | 53 | " | Grèce |
| Турция | " | 6 | 1 | — | — | — | 3,082 | 633 | — | — | — | " | Turquie |

597. Гайтанъ вълненъ — Passementerie (gaytan) de laine

| Всичко . . | тона | 11 | 2 | 1 | 0 | 0 | 2,614 | 512 | 160 | 76 | 70 | тон. | Total |
|------------------|------|----|---|---|---|---|-------|-----|-----|----|----|------|---------|
| Гърция | " | 2 | 0 | 0 | — | — | 370 | 12 | 5 | — | — | " | Grèce |
| Турция | " | 9 | 1 | 0 | 0 | — | 2,042 | 337 | 23 | 8 | — | " | Turquie |

601. Килими и черги вълнени — Tapis fins (kilims) et tapis gros de laine

| Всичко . . | тона | 31 | 13 | 6 | 1 | 1 | 30,463 | 12,563 | 5,142 | 1,165 | 463 | тон. | Total |
|--------------------------|------|----|----|---|---|---|--------|--------|-------|-------|-----|------|-----------------|
| Австрия | " | 0 | 1 | 0 | 0 | 0 | 313 | 234 | 247 | 14 | 6 | " | Autriche |
| Англия | " | 0 | 0 | 0 | 0 | 0 | 261 | 12 | 28 | 23 | 3 | " | Angleterre |
| Германия | " | 1 | 1 | 0 | 0 | 0 | 399 | 335 | 140 | 35 | 113 | " | Allemagne |
| Съединени-Щати | " | 29 | 11 | 5 | 1 | 0 | 28,664 | 11,185 | 4,137 | 832 | 151 | " | Etats-Unis |
| Чехославия | " | 0 | 0 | 0 | 0 | 0 | 136 | 89 | 137 | 3 | 43 | " | Tchécoslovaquie |

614 a. Пащкули копринени — Cocons de vers à soie

| Всичко . . | тона | 700 | 491 | 381 | 149 | 394 | 188,386 | 71,890 | 42,379 | 11,638 | 25,757 | тон. | Total |
|-------------------|------|-----|-----|-----|-----|-----|---------|--------|--------|--------|--------|------|---------|
| Гърция | " | 5 | 54 | 94 | 13 | 2 | 1,208 | 7,328 | 10,771 | 1,296 | 174 | " | Grèce |
| Италия | " | 650 | 415 | 160 | 79 | 343 | 174,824 | 61,877 | 17,896 | 4,842 | 22,461 | " | Italie |
| Турция | " | — | 5 | 92 | 34 | 0 | — | 650 | 9,869 | 3,278 | 5 | " | Turquie |
| Франция | " | 27 | 13 | 14 | 23 | 37 | 7,558 | 1,533 | 1,416 | 2,222 | 2,214 | " | France |

615 a. Коприна естествена, сурова; дребъ и вата отъ естествена коприна — Soie naturelle écru; rebuts et ouate de soie naturelle

| Всичко . . | тона | 5 | 9 | 7 | 0 | — | 5,357 | 6,910 | 3,760 | 267 | — | тон. | Total |
|---------------------|------|---|---|---|---|---|-------|-------|-------|-----|---|------|--------|
| Италия | " | 2 | 1 | 1 | — | — | 2,021 | 440 | 80 | — | — | " | Italie |
| Франция | " | 2 | 8 | 6 | 0 | — | 2,681 | 6,437 | 3,677 | 267 | — | " | France |
| Швейцария | " | 0 | 0 | — | — | — | 484 | 32 | — | — | — | " | Suisse |

7. Вносъ и износъ по държави — Importations et exportations par pays

| По-важни стоки Principales marchandises | 1932 | 1933 | 1932 | 1933 | По-важни стоки Principales marchandises | 1932 | 1933 | 1932 | 1933 |
|---|------------------------|--------|--------------------------------|---------|--|------------------------|------|--------------------------------|--------|
| | Количество Quantité | | Стойност Valeur | | | Количество Quantité | | Стойност Valeur | |
| | тона—tonnes | | хиляди лева milliers de lv. | | | тона—tonnes | | хиляди лева milliers de lv. | |
| 1. Германия — Allemagne | | | | | | | | | |
| Вносъ — importations | | | | | | | | | |
| Всичко — Total | | | | | | | | | |
| Желъзо сурово, твърдо и меко, на пръти, връзки, парчета и пр. — Fer brut, dur et mou, en barres, en boîtes, en morceaux, etc.; fer pour bandages de roues et fer pour cercles | 40,126 | 60,565 | 900,228 | 840,942 | | | | | |
| Листа желъзни съ дебелина до 3 м. м.; всъкакъв видъ — Feuilles de fer de la grosseur jusqu'à 3 m. m., de toutes espèces | 11,378 | 23,329 | 39,876 | 73,438 | | | | | |
| Медь сурова, на вехти парчета, дъски, дъна, плочи и пръти — Cuivre brut, en vieux morceaux, en planches, en plaques et barres | 513 | 1,219 | 10,758 | 25,086 | | | | | |
| Желъзни тръби и частитъ имъ — Tuyaux en fer et leurs pièces | 816 | 1,249 | 4,446 | 15,027 | | | | | |
| Тель медна, обвита съ предивни вещества (електропр.); кабели — Fil de cuivre entortillé de matières filées (conducteurs d'électricité; cables | 264 | 181 | 10,617 | 7,630 | | | | | |
| Цинкъ суровъ и на вехти парчета, на листа, плочи и пръти — Zinc brut et en vieux morceaux, en feuilles, plaques et barres | 213 | 577 | 2,004 | 5,706 | | | | | |
| Издѣлия ножарски, (ножове, ножници, бръсначи, чикии и пр.) съ дръжки отъ обикнов. и финни материали — Articles de coutellerie (couteaux, rasoirs, canifs, etc.) avec manches de matières ordinaires ou fines | 11 | 7 | 7,190 | 5,044 | | | | | |
| Съчива отъ желъзо или стомана, неименовани, съ тегло на парчето до 3 кгр. — Outils de fer ou d'acier, non dénommés, du poids jusqu'à 3 kgr. la pièce | 67 | 53 | 6,918 | 5,027 | | | | | |
| Олово сурово и на вехти парчета, на дъски и на други форми — Plomb brut et en vieux morceaux, en plaques, en barres et autres formes | 191 | 453 | 1,452 | 3,105 | | | | | |
| Калай суровъ и на вехти парчета, на дъски, листа и плочи — Etain brut et en vieux morceaux, en lingots, en feuilles et en plaques | 8 | 33 | 657 | 3,058 | | | | | |
| Стомана (чиликъ) — Acier | 306 | 286 | 3,435 | 2,990 | | | | | |
| Месингъ на дъски, плочи и пръчки — Messing en planches, en plaques et en barres | 48 | 73 | 1,504 | 2,190 | | | | | |
| Алуминий въ сурово състояние, на пръчки, листове, дъски и пр. — Aluminium en état brut, en barres, en feuilles, en planches, etc. | 33 | 38 | 2,461 | 2,071 | | | | | |
| Издѣлия отъ месингъ, финно обработени — Objets en messing, finement travaillés | 12 | 5 | 4,519 | 1,970 | | | | | |
| Издѣлия отъ чугунъ, финно обработени — Ouvrages en fonte, finement travaillés | 87 | 62 | 2,405 | 1,632 | | | | | |
| Издѣлия отъ желъзни листа, финно обработени (съ изключение емайл. сждове) — Ouvrages en feuilles de fer, finement travaillés (à l'exception des vases émaillés) | 37 | 11 | 3,216 | 1,600 | | | | | |
| Желъзни греди и конструкции за разни постройки — Poutrelles et constructions de fer pour diverses bâtisses | 841 | 398 | 7,729 | 1,529 | | | | | |
| Машини и частитъ имъ за текстилна индустрия — Machines et leurs pièces pour l'industrie textile | 637 | 659 | 35,475 | 30,281 | | | | | |
| Машини и частитъ имъ за стъklarска, минна, керамична индустрия — Machines et leurs pièces pour les industries: verrière, minière et céramique | 400 | 540 | 16,627 | 17,453 | | | | | |
| Електромѣри, амперомѣри, волтомѣри, трансформатори и електронинсталационни материали — Appareils à mesurer l'électricité, les ampères et les volts, transformateurs et matériaux pour installations électriques | 103 | 67 | 16,124 | 10,312 | | | | | |
| Физически инструменти и апарати — Instruments et appareils physiques | 20 | 19 | 9,808 | 9,339 | | | | | |
| | | | | | Машини двигатели и частитъ имъ; турбини, мотори (безъ електрически, тракторитъ, парнитъ машини, котли и локомотивитъ) — Machines motrices et leurs pièces; moteurs, turbines (non compris les machines électriques, les tracteurs, les chaudières à vapeur et les locomobiles) | 139 | 146 | 7,321 | 8,454 |
| | | | | | Локомотиви и тендери и частитъ имъ — Locomotives et tenders et leurs pièces | 103 | 164 | 3,397 | 7,849 |
| | | | | | Електромотори, динамомашини и др. електр. двиг. и частитъ имъ — Electromoteurs, dynamomachines et autres moteurs électriques et leurs pièces | 108 | 102 | 11,638 | 7,829 |
| | | | | | Машини, инструменти и апарати, особено непоим. и частитъ имъ — Machines, instruments et appareils non dénommés spécialement et leurs pièces | 529 | 185 | 25,938 | 6,683 |
| | | | | | Дараца за влачене вълна и частитъ имъ — Cardes pour laine et leurs pièces | 79 | 73 | 4,743 | 5,213 |
| | | | | | Машини и частитъ имъ за фабрикация на хартия, картони и издѣлия отъ тѣхъ — Machines et leurs pièces pour fabrication de papier, de carton et leurs ouvrages | 289 | 72 | 13,622 | 4,080 |
| | | | | | Машини и частитъ имъ за обработване метали и дърво и издѣлия отъ тѣхъ — Machines et leurs pièces pour façonnement des métaux et des bois et leurs ouvrages | 284 | 70 | 15,396 | 4,079 |
| | | | | | Медицински инструменти и апарати — Instruments et appareils médicaux | 6 | 5 | 4,351 | 3,678 |
| | | | | | Аероплани и частитъ имъ — Aéroplanes et leurs pièces | 7 | 24 | 421 | 3,180 |
| | | | | | Машини за парно и водно отопление и частитъ имъ — Machines pour chauffage à vapeur et à eau et leurs pièces | 255 | 286 | 2,800 | 3,117 |
| | | | | | Машини за шевъ и частитъ имъ — Machines à coudre et leurs pièces | 8 | 16 | 2,123 | 2,966 |
| | | | | | Машини за плетене и бродирание (ръчни) и частитъ имъ — Machines à tricoter et à broder (à main) et leurs pièces | 9 | 3 | 4,956 | 2,307 |
| | | | | | Часовници за маси, стѣни и сгради всъкакъв видъ и частитъ имъ — Montres à tables, horloges de toutes espèces et leurs pièces | 8 | 12 | 1,553 | 2,108 |
| | | | | | Парни котли и частитъ имъ — Chaudières à vapeur et leurs pièces | 52 | 66 | 1,588 | 1,609 |
| | | | | | Гребени и чесала за чепкане на разни текстилни материали — Peignes et étrilles pour carder différents matériaux textiles | 9 | 36 | 215 | 1,742 |
| | | | | | Плугове обикновени и частитъ имъ — Charrues ordinaires et leurs pièces | 62 | 86 | 1,036 | 1,495 |
| | | | | | Пишущи машини, частитъ имъ и ленти — Machines à écrire et leurs pièces; rubans | 6 | 2 | 4,672 | 1,453 |
| | | | | | Машини за книгопечатане, литография, цинкография и подвързия — Machines d'imprimerie, de lithographie, de zincographie et de reliure | 25 | 21 | 800 | 1,133 |
| | | | | | Машини — съчива за всъкакъв видъ производство (безъ земед.) — Machines — outils pour toutes espèces de production (non compris les machines agricoles) | 54 | 14 | 1,597 | 1,002 |
| | | | | | Вълна всъкакъв видъ — Laine de toutes espèces | 694 | 640 | 45,430 | 51,429 |
| | | | | | Прежда памучна, всъкакъв видъ — Filés de coton de toutes espèces | 89 | 435 | 7,116 | 25,766 |
| | | | | | Прежда вълнена всъкакъв видъ — Filés de laine de toutes espèces | 50 | 72 | 13,013 | 16,494 |
| | | | | | Платове памучни, боядисани — Etoffes de coton, teintes | 37 | 21 | 9,432 | 5,356 |
| | | | | | Памукъ суровъ — Coton cru | 87 | 174 | 3,572 | 4,441 |
| | | | | | Платове тъкани отъ всъкакви текстилни материали, навошени (мушами за маси и пр.) — Etoffes tissées de toutes espèces de matières textiles créées (couvertures créées pour tables) | 25 | 20 | 2,684 | 1,970 |

7. Вносъ и износъ по държави — Importations et exportations par pays

(Продължение)

(Suite)

| По-важни стоки Principales marchandises | 1932 | 1933 | 1932 | 1933 | По важни стоки Principales marchandises | 1932 | 1933 | 1932 | 1933 |
|---|------------------------|-------|--------------------------------|--------|--|------------------------|--------|--------------------------------|----------|
| | Количество Quantité | | Стойност Valeur | | | Количество Quantité | | Стойност Valeur | |
| | тона—tonnes | | хиляди лева milliers de lv. | | | тона—tonnes | | хиляди лева milliers de lv. | |
| Бои анилинови — Couleurs d'aniline | 230 | 196 | 47,050 | 38,217 | Хартия и картички за фотография — Papier et cartes à l'usage de la photographie | 6 | 4 | 2,124 | 1,221 |
| Екстракти за дъбене на кожи отъ смрадлика, дивъ кестенъ, кебрахо и др. — Extraits pour tannage des peaux, de redoul, de kébrakho, etc. | 296 | 969 | 2,599 | 8,030 | Хартии химически: циклостилна, цинкографна, индигова, за мухи и др. подобни — Papiers chimiques: cyclostiles, zincographiques, indigo, papier pour mouches, etc. | 9 | 7 | 1,547 | 976 |
| Синила (индиго) бенгалско, мадраско и др. под. — Indigo de Bengal, de Madra, etc. | 25 | 24 | 4,572 | 4,087 | Хартии стъклени и пясъчни (гласпапиръ) — Papier à émeri | 44 | 54 | 811 | 921 |
| Глечъ всъкакъв видъ (глазури) — Litharge de toutes espèces | 62 | 44 | 1,603 | 1,367 | Картони украсени (лакирани, бронзирани, гланцирани и пр.) — Cartons ornementés (laqués, bronzés, vernissés, etc.) | 44 | 71 | 1,208 | 1,359 |
| Бои минерални, особено неименовани — Couleurs minérales, non dénommées spécialement | 103 | 53 | 1,996 | 1,211 | Кафе сурово — Café cru | 9 | 311 | 288 | 9,316 |
| Сажди и бои отъ сажди — Suie et couleurs de suie | 131 | 58 | 2,891 | 1,154 | Какао на зърна (сурово или печено) — Cacao en fèves (cru ou cuit) | 33 | 269 | 644 | 4,141 |
| Литопонъ — Lithopone | 91 | 109 | 1,059 | 1,063 | Черъ пиперъ — Poivre noir | 18 | 91 | 671 | 2,489 |
| Произведения химически, особено неименовани — Produits chimiques non dénommés spécialement | 703 | 411 | 22,414 | 15,551 | Съклени електрически лампи — Ampoules électriques | 11 | 7 | 8,032 | 4,148 |
| Сода каустикъ (натриевъ хидратъ) — Soude caustique | 728 | 1,190 | 5,841 | 9,509 | Бутилки, бинлъци и дамаджани — Bouteilles et dames — jeannes | 7 | 199 | 88 | 2,023 |
| Сода обикновена (натриевъ карбонатъ) — Soude ordinaire (carbonate de natrum) | 534 | 1,304 | 2,642 | 5,239 | Тухли обикновени и огнеупорни — Briques ordinaires et réfractaires | 365 | 845 | 1,328 | 1,958 |
| Меденъ сулфатъ (синъ камъкъ) — Vitriol bleu | 951 | 483 | 8,991 | 4,044 | Съкла за прозорци и обикновени стъклени плочи — Verres à vitres et plaques ordinaires de verre | 3 | 256 | 24 | 1,908 |
| Цинковъ хлоридъ — Chloride de zinc | 5 | 93 | 98 | 1,405 | Съдове и др. издѣлия стъклени, непотирани, необоядисани, негравирани — Vases et autres ouvrages en verre, non polis, non teints et non gravés | 32 | 20 | 1,786 | 1,063 |
| Натриевъ сулфатъ (глауберова соль) — Sel de glauber (sulfate de natrum) | 403 | 462 | 1,252 | 1,403 | Каучукъ и гутаперча на плочи, листове и пръчки — Caoutchouc et gutta-percha en plaques, en feuilles et en barres | 263 | 315 | 4,880 | 4,602 |
| Стипча всъкакъв видъ — Alun de toutes espèces | 185 | 185 | 1,413 | 1,353 | Каучукъ, гутаперча и балата сурови, пречистени или не — Caoutchouc, gutta-percha et ballatum en état brut, purifiés ou non | 123 | 239 | 1,868 | 3,259 |
| Натриевъ бикарбонатъ — Bicarbonate de natrum | 386 | 239 | 2,298 | 1,296 | Шушони и др. особено неименовани каучукови обувца — Chouchois et autres chaussures en caoutchouc non dénommées spécialement | 21 | 12 | 7,032 | 2,933 |
| Кожи отъ едъръ рогатъ добитъкъ: сурови, солени и сушени — Peaux de gros bétail à cornes, brutes, salées ou séchées | 579 | 1,196 | 18,263 | 39,659 | Издѣлия отъ каучукъ, финно обработени съединени или не съ други материали — Ouvrages en caoutchouc finement travaillés, réunis ou non à d'autres matières | 5 | 3 | 2,802 | 1,788 |
| Кожи за лица на обувца, минерално продъбени, освенъ лакиранитѣ, шамоазирани и др. подобни — Peaux pour empeigne de chaussures, tannées minéralement, excepté les peaux laquées, chamoisées, etc. | 2 | 3 | 1,742 | 2,455 | Гуми автомобилни — Pneus d'automobiles | 5 | 11 | 659 | 1,267 |
| Кожи кожухарски отъ дивечъ и домашни животни (освенъ агнешкитѣ и овчитѣ), обикн. или финно обработени — Peaux de pelleterie de gibier et d'animaux domestiques (excepté les peaux d'agneaux et de moutons), ordinairement ou finement travaillées | 3 | 2 | 4,691 | 1,618 | Жици каучукови, необвити съ текст. материали — Fils de caoutchouc non entortillés de matières textiles | 10 | 5 | 2,108 | 1,072 |
| Издѣлия отъ гьонъ, бланкъ, машини и сахтияни, особено неименовани — Ouvrages en cuir, blank maroquin, etc., non dénommés spécialement | 9 | 5 | 2,270 | 1,038 | Масла минерални, смазочни — Huiles minérales lubrifiantes | 716 | 474 | 7,355 | 4,904 |
| Лъкарства, специалитети и вещества медицински, особено неименовани — Médicaments, spécialités et matières médicinales, non dénommées spécialement | 86 | 81 | 40,466 | 31,650 | Асфалтъ (зифтъ) на пръстъ или камъкъ; битумъ и китъ — Asphalte en terre ou en pierre; bitume | 90 | 1,112 | 587 | 3,677 |
| Хининъ сулфурикъ и хидрохлорикъ — Quinine sulfurique et hydrochlorique | — | 2 | — | 5,034 | Колофонъ (чамъ сакъзъ) — Colophone | 40 | 195 | 373 | 1,443 |
| Корени, кори, листа, тревы, цвѣтове, семена, плодове за медиц. употребление — Racines, écorces, feuilles, herbes, fleurs, semences, fruits à l'usage médical | 15 | 18 | 1,010 | 957 | Части за жел. п. и трамвайни вагони, вагонетки, дрезини и др. подобни — Pièces pour wagons de chemins de fer et de tramways, wagonnets, dral-sines et autres pareils | 160 | 574 | 2,878 | 7,288 |
| Масла палмово и кокосово за индустрия — Huile de palme et de coco à l'usage de l'industrie | 158 | 745 | 2,331 | 8,986 | Части за автомобили и камиони — Pièces d'automobiles et de camions | 9 | 6 | 1,384 | 1,036 |
| Масла и масти животински за индустрия, особено неименовани — Huiles et graisses d'animaux à l'usage de l'industrie, non dénommées spécialement | 94 | 244 | 1,404 | 3,051 | Автомобили обикновени — Automobiles ordinaires | 15 | 11 | 707 | 647 |
| Рибя мась (дегра) и др. масти, употребявани въ кожарството — Huile de poisson et autres graisses employées dans la peausserie | 92 | 207 | 1,015 | 2,158 | Ленти и плочи за звукови филми — Rubans et disques pour films sonores | 3 | 1 | 9,600 | 4,793 |
| Масло моруново за пиене — Huile de morue à boire | 2 | 72 | 53 | 1,675 | Книги за прочитъ, брошури, учебници и ръководства на разни езици — Livres à lire, brochures, livres d'écoles et manuels en diverses langues | 11 | 9 | 2,221 | 2,097 |
| Препарати за пране — Préparations pour blanchissage | 14 | 10 | 1,025 | 1,292 | Износъ — Exportations | | | | |
| Масло какаово — Huile de cacao | 1 | 29 | 43 | 1,065 | Всичко — Total | | | | |
| Хартия вестникарска — Papier de journaux | 521 | 1,028 | 3,746 | 6,720 | Тютюнъ на листа — Tabac en feuilles | 10,602 | 46,790 | 880,442 | 1025,110 |
| Хартия за печатане и писане — Papier à imprimer et à écrire | 33 | 261 | 472 | 2,847 | Папириси — Cigarettes | 5 | 4 | 1,093 | 829 |
| Целулозна маса въ сурово състояние brut | 561 | 440 | 2,551 | 1,675 | Яйца — Oeufs | 6,515 | 3,706 | 232,196 | 144,570 |
| | | | | | Кокошки заклани — Poules abattues | 22 | 210 | 830 | 6,273 |
| | | | | | Грозде прѣсно — Raisins frais | 2,846 | 5,104 | 23,182 | 41,224 |
| | | | | | Орѣхи съ черупки — Noix à coquilles | 648 | 755 | 6,411 | 8,984 |
| | | | | | Арпаджикъ за посѣвъ — Semilles d'avoignon | 488 | 428 | 4,512 | 3,150 |

7. Вносъ и износъ по държави — Importations et exportations par pays

(Продължение)

(Suite)

| По-важни стоки Principales marchandises | 1932 | 1933 | 1932 | 1933 | По-важни стоки Principales marchandises | 1932 | 1933 | 1932 | 1933 |
|--|------------------------|-------|--------------------------------|--------|--|------------------------|-------|--------------------------------|--------|
| | Количество Quantité | | Стойност Valeur | | | Количество Quantité | | Стойност Valeur | |
| | тона—tonnes | | хиляди лева milliers de lv. | | | тона—tonnes | | хиляди лева milliers de lv. | |
| Сливи печени — Prunes cuites | 0 | 224 | 1 | 1,865 | Ръжъ — Seigle | 580 | 678 | 1,325 | 1,365 |
| Анасонъ и резене — Anis et réséné | 102 | 88 | 956 | 1,012 | Кокошки живи — Poules vivantes | 1,334 | 1,134 | 46,005 | 29,648 |
| Ябълки прѣсни — Pommes fraîches | 5 | 60 | 75 | 561 | Пашкули копринени — Cocons de vers-à-soie | 79 | 343 | 4,842 | 22,461 |
| Семе слънчогледово — Semences de tournesol | 1,481 | 149 | 4,400 | 471 | Кожи агнешки, сурови — Peaux d'agneaux, brutes | 28 | 254 | 1,505 | 12,888 |
| Рапица — Colza | 471 | 62 | 2,267 | 307 | Кожи ярешки, сурови — Peaux de chevreaux, brutes | 0 | 17 | 2 | 2,730 |
| Семена особено неименовани — Semences non dénommées spécialement | 38 | 59 | 606 | 297 | Кожи овчи, сурови — Peaux de moutons, brutes | 0 | 22 | 4 | 721 |
| Кожи ярешки, сурови — Peaux de chevreaux, brutes | 126 | 122 | 13,578 | 18,227 | Кожи заешки, сурови — Peaux de lièvres, brutes | 23 | 14 | 983 | 580 |
| Кожи агнешки, сурови — Peaux d'agneaux, brutes | 313 | 203 | 17,305 | 10,283 | Фий и урвъ — Vesce | 3,197 | 4,608 | 10,577 | 10,163 |
| Отпадъци отъ маслодайни семена — Déchets de graines oléagineuses | 8,915 | 6,763 | 16,785 | 12,535 | Арпаджикъ за посѣвъ — Semilles d'oignon | 98 | 109 | 713 | 564 |
| Черва отъ добитъкъ: прѣсни, солени или сушени — Bouaux d'animaux, frais, salés ou séchés | 7 | 7 | 1,125 | 1,188 | Анасонъ и резине — Anis et réséné | 46 | 45 | 448 | 505 |
| Царевица — Maïs | 9,665 | 2,857 | 15,787 | 4,810 | Семена градинарски — Semences de jardin | 5 | 12 | 252 | 362 |
| Просо — Millet | 55 | 829 | 122 | 1,566 | Семе слънчогледово — Semences d'héliotrope | 4,044 | 31 | 27,125 | 111 |
| Трици и ярма — Son et dragée | 3,280 | 1,601 | 4,814 | 1,532 | | | | | |

2. Италия — Italie

Вносъ — importations

| Всичко — Total | 10,601 | 6,972 | 541,899 | 280,624 |
|--|--------|-------|---------|---------|
| Прежда памучна всѣкаквъ видъ — Filés de coton de toutes espèces | 5,550 | 2,222 | 296,257 | 113,849 |
| Памукъ суровъ — Coton cru | 991 | 1,496 | 27,717 | 42,743 |
| Прежда отъ мека вълна, боядисана или не — Filés de laine fine, teinte ou non | 233 | 86 | 59,465 | 19,869 |
| Платове тъкани отъ памукъ, боядисани, съ тегло въ кв. метъръ до 100 гр. и щампосани — Etoffes tissées de coton, teintes, estampillées, du poids de 100 gr. dans le mètre carré | 152 | 79 | 27,794 | 12,875 |
| Машини, машинни части и принадлежности за текстилна индустрия и вжарство — Machines, pièces de machine et accessoires pour l'industrie textile et la corderie | 240 | 510 | 8,191 | 25,973 |
| Дарази за влачене вълна и памукъ и частитѣ имъ — Cardes pour la laine et le coton et leurs pièces | 24 | 140 | 733 | 5,478 |
| Трансформатори всѣкакви и частитѣ имъ — Transformateurs de toutes espèces et leurs pièces | 2 | 34 | 120 | 2,408 |
| Електроинсталационни материали, съ изключение на бергмановитѣ и пешелови тръби — Matériaux d'installation électrique, à l'exclusion des tuyaux de Bergman et de Peshel | 2 | 48 | 299 | 2,176 |
| Лимони — Citrons | 584 | 517 | 4,045 | 3,484 |
| Кафе сурово — Café cru | 179 | 85 | 5,329 | 1,943 |
| Меденъ сулфатъ (синъ камъкъ) — Sulfate de cuivre (vitriol bleu) | 0 | 400 | 0 | 3,250 |
| Произведения химически, особено неименовани — Produits chimiques, non dénommés spécialement | 89 | 62 | 1,521 | 882 |
| Сода каустикъ (натриевъ хидратъ) — Soude caustique | 124 | 67 | 1,328 | 586 |
| Хартии цигарени и гилзи за папирози — Papier et douilles à cigarettes | 38 | 63 | 2,381 | 3,753 |
| Кожи агнешки, сурови — Peaux d'agneaux, brutes | 63 | 30 | 4,113 | 2,877 |

Износъ — Exportations

| Всичко — Total | 57,561 | 33,814 | 424,065 | 257,808 |
|--|--------|--------|---------|---------|
| Тютюнъ на листа, суровъ — Tabac en feuilles, brutes | 1,649 | 1,218 | 88,128 | 62,918 |
| Папирози — Cigarettes | 12 | 13 | 2,611 | 3,319 |
| Кокошки заклани — Poules abattues | 1,714 | 1,106 | 66,742 | 32,539 |
| Яйца — Oeufs | 2,418 | 729 | 69,334 | 18,309 |
| Домашни птици заклани (безъ кокошкитѣ) — Volaille abattue (non compris les poules) | 202 | 191 | 6,529 | 4,673 |
| Бобъ (фасулъ) — Haricots secs | 16,538 | 18,283 | 44,562 | 40,204 |
| Брашно пшенично — Farine de froment | 4,372 | 1,802 | 16,759 | 5,400 |
| Просо — Millet | 1,442 | 1,841 | 3,228 | 3,158 |

3. Австрия — Autriche

Вносъ — importations

| Всичко — Total | 13,164 | 10,311 | 208,232 | 137,075 |
|--|--------|--------|---------|---------|
| Електромотори, динамомашини и др. електрич. двигатели и частитѣ имъ — Moteurs électriques, dynamomachines, etc. et leurs pièces | 47 | 97 | 4,244 | 7,583 |
| Трансформатори всѣкакви и частитѣ имъ — Transformateurs de toutes espèces et leurs pièces | 10 | 70 | 1,090 | 5,867 |
| Машини, машинни части и принадлежности за обработване на метали и дърво и за издѣлия отъ сжитѣ материали — Machines, pièces de machines et accessoires pour le façonnement de métaux et de bois et pour ouvrages des mêmes matériaux | 63 | 271 | 1,132 | 3,789 |
| Машини двигатели и частитѣ имъ; турбини водни и парни, мотори (дизелови, нафтови, газожени) съ изключение на парнитѣ котли и машини, локомотивитѣ, тракторитѣ и електр. двигатели — Machines motrices et leurs pièces; turbines à eau et à vapeur moteurs (diesel, à naphte, à gazogène), excepté les chaudières et machines à vapeur, les locomobiles, tracteurs et moteurs électriques | 2 | 53 | 298 | 3,596 |
| Коси и сърпове — Faux et faucilles | 59 | 44 | 5,036 | 3,095 |
| Електроинсталационни материали, освенъ тръбитѣ за скрита инсталация — Matériaux d'installations électriques, excepté les tuyaux d'installation cachée | 6 | 28 | 623 | 3,049 |
| Машини за парно и водно отопление и частитѣ имъ — Machines pour chauffage à vapeur et à eau et leurs pièces | 437 | 242 | 4,753 | 2,733 |
| Целулозна маса въ сурово състояние — Masse de cellulose en état brut | 2,345 | 3,882 | 10,839 | 19,571 |
| Хартия вестникарска — Papier de journaux | 2,498 | 1,682 | 17,355 | 8,899 |
| Хартия амбалажна, обикновена — Papier d'emballage, ordinaire | 481 | 301 | 5,408 | 2,854 |
| Хартия за писане и печатане — Papier à écrire et à imprimer | 1,291 | 197 | 14,658 | 2,701 |
| Прежда памучни, всѣкаквъ видъ — Filés de coton de toutes espèces | 149 | 189 | 9,514 | 9,582 |
| Прежда отъ мека вълна, боядисана или не — Filés de laine fine, teinte ou non | 9 | 9 | 2,075 | 2,427 |
| Вълна изкуствена — Laine artificielle | 16 | 28 | 623 | 730 |
| Стомана — Acier | 351 | 193 | 5,155 | 3,055 |
| Тъкани, мрежи и вѣжа отъ желязна тель — Tissus, réseaux et cordes de fil de fer | 63 | 47 | 2,068 | 1,433 |
| Прибори желязни за врати, прозорци и мебели, обикновено или финно обработени — Armures pour portes, fenêtres et meubles, ordinairement ou finement travaillées | 76 | 33 | 2,747 | 1,232 |
| Месингъ и дъски, плочи и прѣчки — Messing en planches, en plaques et en barres | 38 | 34 | 1,311 | 1,120 |

7. Вносъ и износъ по държави — Importations et exportations par pays

(Продължение)

(Suite)

| По-важни стоки Principales marchandises | 1932 | 1933 | 1932 | 1933 |
|---|------------------------|------|--------------------------------|-------|
| | Количество Quantité | | Стойност Valeur | |
| | тона—tonnes | | хиляди лева milliers de lv. | |
| Тель желѣзна всѣкаквъ видъ, освенъ бодливата — Fil de fer de toutes espèces, excepté le fil de fer barbelé | 365 | 127 | 3,259 | 1,107 |
| Болтове и гайки, съ или безъ нарѣзи; нитове, винтове и бурми желѣзни — Boulons et écrous avec ou sans fraises; vis. etc. | 110 | 45 | 2,433 | 923 |
| Инструменти отъ желѣзо или стомана съ тегло на парчета до 3 кгр.— Instruments de fer ou d'acier du poids jusqu'à 3 kgr. la pièce | 26 | 15 | 1,416 | 726 |
| Тель медна, обвита съ предивни вещества (електропроводна); кабели — Fils de cuivre entortillés de matières filées (conducteurs d'électricité); cables | 11 | 17 | 433 | 659 |

Износъ — Exportations

| Всичко — Total . . | 98,141 | 34,728 | 507,070 | 277,074 |
|--|--------|--------|---------|---------|
| Тютюнь на листа — Tabac en feuilles | 3,242 | 2,947 | 163,269 | 129,065 |
| Меласа — Mélasse | — | 4,135 | — | 3,832 |
| Яйца — Oeufs | 3,858 | 1,988 | 124,042 | 49,496 |
| Пшеница и червенка — Froment et blé tendre | 38,190 | 11,853 | 85,604 | 25,707 |
| Царевица — Maïs | 36,594 | 7,400 | 66,413 | 10,480 |
| Грозде прѣсно — Raisins frais . . . | 1,682 | 1,943 | 13,930 | 15,447 |
| Орѣхи съ черупки — Noix à coquilles | 293 | 968 | 2,852 | 11,363 |

4. Белгия — Belgique

Вносъ — Importations

| Всичко — Total . . | 11,700 | 11,681 | 98,553 | 61,523 |
|---|--------|--------|--------|--------|
| Желѣзо сурово, твърдо и меко, на прѣти, връзки, парчета и пр.; шина и чемберликъ — Fer brut, dur et mou, en barres, en boîtes, en morceaux, etc.; fer pour bandages et pour cercles | 5,202 | 5,623 | 13,233 | 13,504 |
| Листа желѣзни (ламарина) съ дебелина до 3 м. м., самоизтеглени или валцовани, полирани, лакирани, цинковани и др. — Feuilles de fer (tôle), à épaisseur de 3 m. m., seulement étirées ou laminées, polies, laquées, zinquées, etc | 893 | 1,025 | 5,010 | 5,175 |
| Чугунъ суровъ — Fonte brute | 312 | 1,348 | 652 | 2,111 |
| Тель медна, обвита съ предивни вещества, кабели — Fil de cuivre entortillé de matières filées; cables | 75 | 42 | 2,747 | 1,198 |
| Прежда отъ мека вълна, боядисана или не — Filés de laine fine, teinte ou non | 33 | 29 | 7,404 | 6,436 |
| Вълна мека, влачена — Laine fine, cardée | 24 | 34 | 3,064 | 4,383 |
| Сода каустикъ (натриевъ хидратъ) — Soude caustique | 319 | 414 | 3,063 | 3,702 |
| Креозотъ непрочистенъ, уринолъ, карболинеумъ и др. под. дезин. препарати — Créosote non purifié ourinol, carbolinéum et autres, pareilles préparations de désinfection | — | 1,398 | — | 2,097 |
| Цинковъ хлоридъ — Chlorure de zinc | — | 60 | — | 1,497 |
| Стъкла за прозорци и обикновени стъклени плочи — Verres à vitres et plaques ordinaires de verre . . . | 1,199 | 556 | 8,418 | 3,920 |
| Масла палмово и кокосово за индустрия — Huiles de palme et de coco à l'usage de l'industrie | 67 | 209 | 953 | 2,632 |

Износъ — Exportations

| Всичко — Total . . | 115,407 | 117,206 | 299,722 | 238,316 |
|--|---------|---------|---------|---------|
| Пшеница и червенка — Froment et blé tendre | 80,195 | 76,933 | 208,635 | 150,821 |
| Царевица — Maïs | 14,779 | 15,028 | 25,247 | 23,158 |
| Ечмикъ — Orge | 3,210 | 10,665 | 7,404 | 15,753 |
| Фий и урвъ — Vesce | 4,673 | 6,004 | 17,204 | 15,164 |
| Семе слънчогледово — Semences de tournesol | 2,269 | 3,094 | 6,729 | 9,559 |
| Тютюнь на листа — Tabac en feuilles | 205 | 282 | 8,028 | 10,337 |

| По-важни стоки Principales marchandises | 1932 | 1933 | 1932 | 1933 |
|--|------------------------|------|--------------------------------|------|
| | Количество Quantité | | Стойност Valeur | |
| | тона—tonnes | | хиляди лева milliers de lv. | |

5. Швейцария — Suisse

Вносъ — Importations

| Всичко — Total . . | 1,931 | 1,913 | 170,498 | 150,806 |
|--|-------|-------|---------|---------|
| Памукъ суровъ — Coton cru | 1,052 | 1,402 | 37,202 | 44,102 |
| Платове тъкани отъ памукъ, боядисани (опали, воали, поллини, кристалини, сатени и др. под.) — въ кв. м. до 100 гр. — Etoffes tissées de coton, teintes (opales, voiles, cristallines, satins, etc.) | 45 | 68 | 19,297 | 23,022 |
| Прежда отъ мека вълна, боядисана или не — Filés de laine fine, teintes ou non | 77 | 88 | 19,235 | 22,920 |
| Прежда памучна, сурова, едножична и двужична отъ № 12 до № 24 и по-тънка отъ № 24, пресукана или не — Filés de coton, brut, à un et à deux bouts, du № 12 au № 24 et plus minces que le numéro 24, retors ou non | 92 | 97 | 6,728 | 7,229 |
| Бои анилинови — Couleurs d'aniline | 92 | 63 | 20,734 | 15,470 |
| Лѣкарства, специалитети и вещества медицински, особено неименовани — Médicaments, spécialités et matières médicinales, non dénommés spécialement | 10 | 10 | 11,078 | 10,357 |
| Електромѣри, амперомѣри, волтомѣри, трансформатори и частитѣ имъ — Appareils à mesurer l'électricité, les ampères, les volts; transformateurs et leurs pièces | 21 | 13 | 3,527 | 2,200 |
| Часовници джебни съ капади отъ неблагородни метали — Montres à couvercles de métaux non précieux | 0 | 0 | 1,228 | 946 |
| Части за джебни часовници — Pièces pour montres de poche | 0 | 0 | 1,067 | 899 |
| Смѣтачни и перфорачни машини, контролни каси и др. подобни и частитѣ имъ — Machines à calculer et à perforer, caisses de contrôle et autres pareilles et leurs pièces . . . | 0 | 9 | 55 | 893 |
| Електромотори, динамо-машини и др. електрич. двигатели и частитѣ имъ — Electromoteurs, dynamomachines et autres moteurs électriques et leurs pièces | 19 | 7 | 1,312 | 651 |
| Машини двигатели и частитѣ имъ: турбини водни и парни и мотори (безъ парнитѣ котли и машини, тракторитѣ, локомотивитѣ и електрич. двигатели) — Machines motrices et leurs pièces: turbines à eau et à vapeur et moteurs (non compris les chaudières et les machines à vapeur, les tracteurs, les locomobiles et les moteurs électriques) | 2 | 4 | 518 | 468 |

Износъ — Exportations

| Всичко — Total . . | 6,481 | 5,708 | 220,365 | 148,073 |
|-------------------------------------|-------|-------|---------|---------|
| Яйца — Oeufs | 5,830 | 4,216 | 192,287 | 119,106 |
| Кокоски заклани — Poules abattues | 50 | 198 | 1,716 | 5,894 |
| Грозде прѣсно — Raisins frais . . . | 174 | 961 | 1,465 | 7,620 |
| Орѣхи съ черупки — Noix à coquilles | — | 50 | — | 590 |
| Тютюнь на листа — Tabac en feuilles | 263 | 110 | 19,587 | 7,027 |
| Масло розово — Essence de roses . . | 0'042 | 0'156 | 1,672 | 5,732 |

6. Чехославия — Tchécoslovaquie

Вносъ — Importations

| Всичко — Total . . | 15,347 | 4,173 | 292,152 | 105,585 |
|---|--------|-------|---------|---------|
| Платове тъкани отъ памукъ боядисани и шампосани (читове, басми, бархети и др.) — Etoffes tissées de coton, teintes et estampillées (printenières, barchents, etc.) . . . | 208 | 56 | 44,179 | 13,191 |
| Прежда памучна, сурова, съ една и две жици до № 24 и по-тънка отъ № 24, пресукана или не — Filés de coton, brut, à un et à deux bouts jusqu'au № 24 et plus minces que le № 24, retors ou non | 554 | 128 | 26,675 | 6,824 |
| Прежда отъ ленъ, сурова — Filés de lin bruts | 153 | 76 | 10,418 | 4,398 |

7. Вносъ и износъ по държави — Importations et exportations par pays

(Продължение и край)

(Suite et fin)

| По-важни стоки Principales marchandises | 1932 | 1933 | 1932 | 1933 | По-важни стоки Principales marchandises | 1932 | 1933 | 1932 | 1933 |
|--|------------------------|------------------------|--------------------------------|--------------------------------|--|------------------------|------------------------|--------------------------------|--------------------------------|
| | Количество Quantité | Количество Quantité | Стойност Valeur | Стойност Valeur | | Количество Quantité | Количество Quantité | Стойност Valeur | Стойност Valeur |
| | тона—tonnes | тона—tonnes | хиляди лева milliers de lv. | хиляди лева milliers de lv. | | тона—tonnes | тона—tonnes | хиляди лева milliers de lv. | хиляди лева milliers de lv. |
| 7. Англия — Angleterre | | | | | | | | | |
| Вносъ — Importations | | | | | | | | | |
| Всичко — Total | | | | | | | | | |
| Издѣлия отъ месингъ, особено неименовани, обик. и грубо обработени — Ouvrages en messing, non dénommés spécialement, ordinairement et grossièrement travaillés | 3 | 401 | 379 | 18,476 | Прежда памучна, всѣкаквъ видъ — Filés de coton de toutes espèces | 1,233 | 573 | 102,365 | 47,401 |
| Издѣлия отъ желязни листа финно обработени, осъевъ емайлиранитѣ сждове — Ouvrages en feuilles de fer, finement travaillés, excepté les vases émaillés | 9 | 3 | 1,144 | 600 | Вълна всѣкаквъ видъ — Laine de toutes espèces | 236 | 114 | 26,454 | 13,198 |
| Електромѣри, амперомѣри, волтомѣри трансформатори и частитѣ имъ — Appareils à mesurer l'électricité, les ampères et les volts; leurs pièces | 13 | 65 | 1,975 | 5,082 | Платове тъкани отъ памукъ, бѣлени и боядисани, съ тегло въ кв. метъръ до 100 гр. — Etoffes tissées de coton, blanches ou teintes, du poids de 100 gr. dans le mètre carré | 152 | 44 | 29,616 | 10,012 |
| Електромотори, динамо-машини и др. електрич. двигатели и частитѣ имъ — Electromoteurs, dynamomachines et autres moteurs électriques et leurs pièces | 28 | 43 | 2,317 | 3,446 | Юта, рамя, манила и др. особено непоимен. раст. текст. матер. сурови — Jute, ramie, manille et autres matières textiles végétales non dénommées spécialement | 361 | 394 | 3,916 | 3,531 |
| Плугове обикновени и частитѣ имъ — Charrues ordinaires et leurs pièces | 174 | 228 | 2,445 | 2,739 | Меденъ сулфатъ (синь камъкъ) — Sulfate de cuivre (vitriol bleu) | 3,611 | 2,870 | 35,884 | 23,317 |
| Машини и маш. части за текстилна индустрия съ изключение на ржнитѣ машини за плетене и бродиране, дарацитѣ, чесалата и гребенитѣ — Machines et pièces de machines pour l'industrie textiles, excepté les machines à main à tricoter et à broder, les sérançoirs et les peignes | 216 | 45 | 5,223 | 1,388 | Калай суровъ и на вехти парчета, на пръчки, листа и плочи — Etain brut et en vieux morceaux, en barres, feuilles, plaques, etc. | 132 | 63 | 10,479 | 5,323 |
| Машини и маш. части за произвеждане на хартия и картонъ и издѣлия отъ тѣхъ — Machines et pièces de machines pour fabrication de papier et de carton et leurs ouvrages | 1 | 17 | 193 | 1,249 | Листа желязни съ дебел. до 3 м. м., полирани, лакирани, цинковани, пооловени, галванизирани и калайдисани — Feuilles de fer à épaisseur jusqu'à 3 m. m., polies, laquées, zinguées, plombées, galvanisées et étamées | 1,866 | 822 | 15,710 | 6,917 |
| Машини — съчвава за всѣкаквъ видъ производство съ изключение на земеделскитѣ — Machines—outils pour toutes espèces de productions, excepté les machines agricoles | 0 | 5 | 43 | 1,007 | Машини, машинни части и принадлежности за текстилна индустрия и вжарство — Machines, pièces de machines et accessoires pour l'industrie textiles et la corderie | 125 | 134 | 5,667 | 6,443 |
| Машини двигатели и частитѣ имъ; турбини водни и парни, мотори (дизелови, нафтови, газожени), осъевъ парнитѣ котли и машини, локomobilитѣ, тракторитѣ и електр. двигатели — Machines motrices et leurs pièces; turbines à eau et à vapeur et moteurs (diesel, à naphte et à gazogène), excepté les chaudières et machines à vapeur, les locomobiles, les tracteurs et les moteurs électriques | 26 | 14 | 1,391 | 983 | Дарази за влачене на вълна и частитѣ имъ — Cardes pour la laine et leurs pièces | 26 | 18 | 637 | 531 |
| Стъкла за прозорци и обикновени стъклени плочи — Verres à vitres et plaques ordinaires de verre | 1,416 | 472 | 13,401 | 3,237 | Сапунъ за пране и миене, съ изключение на парфюмираня — Savon à laver et à blanchir, excepté le savon parfumé | 97 | 74 | 2,564 | 2,078 |
| Сждове и други стъклени издѣлия, обикновено обработени — Vases et autres ouvrages en verre, ordinairement travaillés | 81 | 28 | 3,224 | 1,338 | Масла палмово и кокосово за индустрия — Huiles de palme et de coco pour l'industrie | 319 | 106 | 4,863 | 1,490 |
| Стъклени лампи и фенери (стъкла за лампи) — Lampes et lanternes de verre | 97 | 41 | 3,334 | 1,231 | Износъ — Exportations | | | | |
| Стъклени електрически лампи (крушки) — Ampoules électriques | 1 | 1 | 632 | 497 | Всичко — Total | | | | |
| Хартия за печатане и писане — Papier à imprimer et à écrire | 1,640 | 251 | 18,357 | 3,310 | Всичко — Total | 36,472 | 17,100 | 86,033 | 49,804 |
| Целулозна маса въ сурово състояние — Masse de cellulose en état brut | 811 | 503 | 3,796 | 2,225 | Царевица — Maïs | 14,573 | 9,101 | 23,070 | 13,306 |
| Хартия амбалажна, обикновена — Papier d'emballage ordinaire | 641 | 58 | 6,628 | 748 | Масло розово — Essence de roses | 0'207 | 0'333 | 8,519 | 11,444 |
| Хартия вестникарска — Papier de journaux, | 534 | 68 | 4,367 | 537 | Яйца — Oeufs | 5 | 121 | 54 | 3,628 |
| Износъ — Exportations | | | | | Кокоски заклани — Poules abattues | 26 | 76 | 903 | 2,254 |
| Всичко — Total | 34,485 | 9,429 | 104,203 | 98,940 | Домашни птици заклани (съ изключ. на кокошкитѣ) — Volaille abattue (excepté les poules) | 79 | 18 | 2,576 | 522 |
| Тютюнь на листа — Tabac en feuilles | 74 | 719 | 7,974 | 54,648 | Жашкавалъ — Kachkaval (fromage genre Gruyère) | 18 | 17 | 618 | 437 |
| Грозде прѣсно — Raisin frais | 1,690 | 1,646 | 14,593 | 12,997 | Отпадъци отъ маслодайни семена — Déchets de graines oléagineuses | 2,741 | 2,795 | 5,116 | 4,853 |
| Сливи печени — Prunes cuites | — | 278 | — | 2,522 | Семе памучно — Semences de coton | 881 | 865 | 1,522 | 1,933 |
| Орѣхи съ черупки — Noix à coquilles | 73 | 154 | 719 | 1,834 | Фий и уроръ — Vesce | 149 | 321 | 528 | 740 |
| Яйца — Oeufs | 58 | 190 | 2,362 | 5,217 | Грозде прѣсно — Raisin frais | — | 59 | — | 537 |
| Просо — Millet | — | 1,973 | — | 3,437 | Меласа — Mélasse | 3,900 | 2,737 | 3,912 | 1,957 |
| Царевица Maïs | 18,191 | 1,029 | 34,352 | 1,334 | Тютюнь на листа — Tabac en feuilles | 9 | 18 | 811 | 1,520 |
| | | | | | Кокошки живи — Poules vivantes | — | 128 | — | 3,241 |
| 8. Франция — France | | | | | | | | | |
| Вносъ — Importations | | | | | | | | | |
| Всичко — Total | | | | | | | | | |
| Конци памучни за шевъ и бродиране, всѣкаквъ видъ — Filés de coton à coudre et à broder de toutes espèces | 21 | 18 | 15,959 | 12,789 | | | | | |
| Прежда вълнена, всѣкаквъ видъ — Filés de laine de toutes espèces | 69 | 24 | 17,987 | 5,917 | | | | | |
| Вълна; обикновена прана; мека прана или не и мека влачена — Laine ordinaire lavée; laine fine lavée ou non et laine fine cardée | 171 | 58 | 14,513 | 5,584 | | | | | |
| Прежда памучна, бѣлена или боядисана, съ една или две жици, потънка отъ № 24, пресукана или не — Filés de coton, blanchis ou teints, à un ou à deux bouts plus minces que le № 24, retors ou non | 17 | 10 | 6,574 | 4,091 | | | | | |

7. Вносъ и износъ по държави — Importations et exportations par pays

(Изпълнение)

(Suite)

| По-важни стоки Principales marchandises | 1932 | 1933 | 1932 | 1933 |
|---|------------------------|-------|--------------------------------|--------|
| | Количество Quantité | | Стойност Valeur | |
| | тона—tonnes | | хиляди лева milliers de lv. | |
| Шапки отъ пльсть, касторъ или вълно кече, негарнирани — Chapeaux de feutre, de castor, non garnis | 1 | 1 | 688 | 626 |
| Текстилни тъкани отъ памукъ, боядени съ тегло въ кв. м. повече отъ 100 гр. — Etoffes tissées de coton, teintes, du poids de plus de 100 gr. dans le mètre carré | 6 | 2 | 1,184 | 216 |
| Желязо сурово, твърдо и меко, на парчета, връзки, парчета и пр.; желязо и чемберликъ — Fer brut, dur ou mou, en barres, en boîtes, en morceaux, etc.; fer pour bandages et cercles | 4,460 | 4,866 | 16,689 | 18,067 |
| Съжива отъ желязо или стомана съ тегло на парчето до 3 килогр. — Outils en fer ou en acier du poids jusqu'à 3 kgr. la pièce | 22 | 17 | 2,458 | 1,736 |
| Чугунъ суровъ — Fonte brute | 388 | 594 | 796 | 1,029 |
| Машины, машинни части и принадлежности за химическа индустрия — Machines, pièces de machines et accessoires pour l'industrie chimique | 0 | 56 | 23 | 4,033 |
| Елементи галванически, батерии, кондензатори, акумулатори и др. подобни и частитъ имъ — Éléments galvaniques, batteries, condensateurs, accumulateurs et autres pareils et leurs pièces | 11 | 4 | 477 | 749 |
| Рафия — Raphie | 521 | 168 | 14,513 | 4,063 |
| Фурнири отъ всякакъв видъ дърво — Plaquettes de toutes espèces de bois | 19 | 16 | 1,049 | 644 |
| Дървени фурнири — Planches plaquetées | 141 | 48 | 1,753 | 416 |
| Екстракти за джбене на кожи отъ смрадлика, дивъ кестенъ и кебрахо — Extrait de redoul, kebracho, etc. pour le tannage des peaux | 253 | 116 | 2,734 | 1,432 |
| Бои анилинови — Couleurs d'aniline | 9 | 8 | 1,658 | 1,364 |
| Цигарна хартия и гилзи за папироти — Papier et douilles pour cigarettes | 51 | 41 | 3,397 | 2,686 |
| Кожни говежди, сурови, сушени, солени или не — Peaux de boeufs, brutes, salées ou non et séchées | 246 | 84 | 7,312 | 2,070 |
| Омнибуси и др. подоб. пжтн. автомобили — Omnibus et autres pareilles automobiles de voyageurs | — | 10 | — | 635 |
| Обикновени автомобили — Automobiles ordinaires | 9 | 10 | 589 | 610 |
| Лекарства, специалитети и вещества медицински, особено неименовани — Médicaments, spécialités médicinales non dénommées spécialement | 27 | 7 | 4,749 | 2,045 |

Износъ — Exportations

| Всичко — Total . . . | 18,327 | 18,114 | 89,554 | 92,801 |
|--|--------|--------|--------|--------|
| Тютюнь на листа — Tabac en feuilles | 495 | 664 | 20,100 | 30,400 |
| Царевица — Maïs | 7,102 | 8,940 | 11,882 | 13,623 |
| Бобъ (фасулъ) — Haricots secs | 3,040 | 4,570 | 8,122 | 10,341 |
| Пшеница и червенка — Froment et blé tendre | 3,298 | 1,579 | 8,564 | 2,551 |
| Ечемикъ — Orge | 50 | 892 | 110 | 1,475 |
| Масло розово — Essence de roses | 0'246 | 0'376 | 10,304 | 14,295 |
| Фурнири отъ всякакъв видъ дърво — Plaquettes de toutes espèces de bois | 73 | 134 | 3,740 | 6,356 |
| Кашкавалъ — Kachkaval (fromage jevre gruillère) | 35 | 40 | 1,295 | 1,196 |
| Плошки заклани — Poules abattues | 67 | 43 | 2,351 | 1,264 |

9. Испания — Espagne

Вносъ — Importations

| Всичко — Total . . . | 177 | 162 | 8,994 | 5,422 |
|---|-----|-----|-------|-------|
| Кожни отъ едъръ рогатъ добитъкъ; сурови, солени и сушени — Peaux de gros bétail à cornes, brutes, salées et séchées | 136 | 79 | 4,458 | 2,606 |
| Вълна мека, прана или не и влачена — Laine fine, lavée ou non et cardée | 3 | 11 | 343 | 1,080 |
| Запущалки и други дребни издѣлия отъ гжбено дърво — Bouchons et autres menus objets de liège | 5 | 3 | 508 | 348 |
| Калциевъ карбитъ — Carbide de calcium | — | 28 | — | 194 |

| По-важни стоки Principales marchandises | 1932 | 1933 | 1932 | 1933 |
|--|------------------------|------|--------------------------------|------|
| | Количество Quantité | | Стойност Valeur | |
| | тона—tonnes | | хиляди лева milliers de lv. | |

Износъ — Exportations

| Всичко — Total . . . | 3,977 | 19,638 | 11,243 | 144,369 |
|------------------------------------|-------|--------|--------|---------|
| Яйца — Oeufs | 32 | 4,689 | 882 | 115,501 |
| Фий и урвъ — Vesce | 1,436 | 6,040 | 5,158 | 12,982 |
| Вжглища дървени — Charbons de bois | 1,006 | 5,568 | 1,616 | 7,549 |
| Бобъ (фасулъ) — Haricots secs | 958 | 2,266 | 2,266 | 4,932 |
| Царевица — Maïs | 43 | 924 | 71 | 1,479 |

10. Ромъния — Roumanie

Вносъ — Importations

| Всичко — Total . . . | 77,477 | 84,058 | 117,196 | 109,239 |
|--|--------|--------|---------|---------|
| Петроль рафиниранъ — Pétrole raffiné | 18,534 | 21,971 | 17,749 | 23,303 |
| Газйоль — Gasoil | 18,535 | 19,084 | 14,590 | 18,532 |
| Бензинъ — Benzine | 6,512 | 6,416 | 15,685 | 13,904 |
| Соль каменна — Sel gemme | 19,861 | 24,887 | 20,258 | 21,913 |
| Дървета меки за строежъ и мебели — Bois tendres pour construction et meubles | 3,741 | 3 | 4,779 | 5 |

Износъ — Exportations

| Всичко — Total . . . | 2,940 | 2,304 | 8,420 | 16,842 |
|--|-------|-------|-------|--------|
| Кожни агнешки, сурови — Peaux d'agneaux, brutes | 6 | 84 | 696 | 4,259 |
| Кожни овчи, сурови — Peaux de moutons, brutes | 23 | 26 | 709 | 874 |
| Кожни говежди, сурови солени или не — Peaux de boeufs, brutes, salées ou non | 10 | 8 | 242 | 142 |
| Тютюнь на листа — Tabac en feuilles | — | 33 | — | 3,970 |
| Папироти — Cigarettes | 3 | 3 | 711 | 828 |
| Пръчки лозови за разсадъ — Sarmets à planter | 31 | 34 | 1,741 | 1,648 |
| Семена градинарски — Semences potagères | 6 | 18 | 437 | 1,464 |
| Фий и урвъ — Vesce | — | 100 | — | 316 |
| Каолинъ, мергелъ и други видове глина — Caolin, marne et autres terres glaises | 494 | 615 | 580 | 615 |
| Камъни обикновени за градежъ, трошени или дѣлани — Pierres ordinaires de construction, broyées ou taillées | 1,430 | 291 | 287 | 58 |
| Дърва за горене — Bois de chauffage | 471 | 409 | 265 | 228 |
| Вжглища каменни — Charbon de terre | 216 | 105 | 109 | 53 |

11. Холандия — Hollande

Вносъ — Importations

| Всичко — Total . . . | 6,701 | 3,346 | 73,681 | 28,039 |
|---|-------|-------|--------|--------|
| Чугунъ суровъ — Fonte brute | 2,721 | 1,784 | 5,191 | 3,118 |
| Тель медна, обвита съ предивни вещества; кабели — Fil de cuivre entortillé de matières filées; cables | 18 | 137 | 844 | 2,729 |
| Масло ленено (безиръ) — Huile de lin | 363 | 249 | 4,395 | 3,123 |
| Масло кокаово — Huile de cacao | 88 | 40 | 3,425 | 1,623 |
| Кафе сурово — Cafe cru | 154 | 49 | 4,244 | 1,601 |
| Какао на зърна (сурово или млено) — Cacao en fèves (cru ou cuit) | 375 | 60 | 6,936 | 1,121 |
| Цинквейс — Blanc d'Espagne | 72 | 75 | 1,051 | 1,036 |
| Литопонъ — Lithopon | 93 | 83 | 1,132 | 918 |
| Екстракти за джбене на кожи отъ смрадлика, дивъ кестенъ и кебрахо — Extrait de redoul, de kébracho, etc., pour le tannage des peaux | 116 | 59 | 981 | 486 |
| Калциевъ карбитъ — Carbure de calcium | 390 | 264 | 3,276 | 2,178 |
| Вълна, мека прана или не и мека влачена — Laine ordinaire et fine, laine lavée ou non, laine fine cardée | 26 | 9 | 2,600 | 943 |
| Памукъ суровъ — Coton cru | 23 | — | — | 580 |
| Прежда отъ мека вълна, боядисана или не — Filés de laine fine, teinte ou non | 2 | 0 | 389 | 128 |
| Хининъ, сулфурикъ и хидрохлорикъ — Quinine sulfurique et hydrochlorique | 1 | 1 | 2,086 | 1,800 |

7. Вносъ и износъ по държави — Importations et exportations par pays

(Продължение)

(Suite)

| По-важни стоки Principales marchandises | 1932 | 1933 | 1932 | 1933 | По-важни стоки Principales marchandises | 1932 | 1933 | 1932 | 1933 |
|--|------------------------|--------|--------------------------------|--------|---|------------------------|-------|--------------------------------|-------|
| | Количество Quantité | | Стойност Valeur | | | Количество Quantité | | Стойност Valeur | |
| | тона—tonnes | | хиляди лева milliers de lv. | | | тона—tonnes | | хиляди лева milliers de lv. | |
| Износъ — Exportations | | | | | Износъ — Exportations | | | | |
| Всичко — Total . . | | | | | Всичко — Total . . | | | | |
| Тютюнь на листа, суровъ — Tabac en feuilles, brut | 38,279 | 22,949 | 141,178 | 96,856 | Релси, траверси, клинове, плочи и пр. за ж. п. и трамвайни линии — Rails, traverses, boulons, plaques, etc. pour lignes de chemin de fer et de tramways | 15,323 | 176 | 81,552 | 9 |
| Семе слънчогледово — Semence de tournesol | 1,171 | 676 | 56,783 | 36,604 | Шушони и други особено неименовани каучукови обувца — Chou-chous et autres chaussures en caoutchouc, non dénommées spécialement | 11 | 22 | 2,139 | 3 |
| Фий и уровъ — Vesce | 3,265 | 5,021 | 9,513 | 16,034 | Галоши — Galoches | 6 | 2 | 750 | 2 |
| Царевица — Maïs | 3,469 | 2,577 | 13,556 | 6,425 | Дъски фурнирани — Planches plaquetées | 95 | 265 | 1,089 | 24 |
| Трици и ярма — Son et dragée | 17,691 | 4,387 | 29,582 | 6,500 | Износъ — Exportations | | | | |
| Ечмикъ — Orge | 3,163 | 5,545 | 4,658 | 4,785 | Всичко — Total . . | | | | |
| Бобъ (фасуль) — Haricots secs | 212 | 2,889 | 498 | 4,397 | Тютюнь на листа — Tabac en feuilles | 1,984 | 1,945 | 176,292 | 49,5 |
| Кожи ярешки, сурови — Peaux de chevreaux, brutes | 1,363 | 584 | 3,094 | 1,310 | Папириси — Cigarettes | 1,555 | 734 | 159,331 | 25,1 |
| Кожи ярешки, сурови — Peaux de chevreaux, brutes | 11 | 107 | 1,175 | 16,859 | Кожи агнешки сурови — Peaux d'agneaux, brutes | 0 | 1 | 251 | 1 |
| 12. Съединени-Щати — Etats-Unis | | | | | 14. Унгария — Hongrie | | | | |
| Вносъ — Importations | | | | | Вносъ — Importations | | | | |
| Всичко — Total . . | | | | | Всичко — Total . . | | | | |
| Памукъ суровъ — Coton cru | 1,590 | 1,417 | 64,507 | 49,493 | Вълна мека прана или не и обикновена прана — Laine fine, lavée ou non, laine ordinaire lavée | 3,069 | 379 | 44,313 | 18,7 |
| Филми звукови за кино и плочи за филми — Films sonores et disques pour films | 1,077 | 1,252 | 35,830 | 38,916 | Прежда отъ ленъ, сурова — Fils de lin, bruts | 4 | 36 | 450 | 4,29 |
| Филми звукови за кино и плочи за филми — Films sonores et disques pour films | 1 | 1 | 3,656 | 2,376 | Прежда отъ конопъ, сурова — Filés de lin, de chanvre, brut | 1 | 5 | 71 | 32 |
| Книги за прочитъ, брошури, учебници и ръководства — Livres à lire, brochures, livres d'études et manuels | 2 | 1 | 160 | 156 | Прежда отъ конопъ, сурова — Filés de lin, de chanvre, brut | 27 | — | 1,337 | — |
| Масла минерални, смазочни — Huiles minérales lubrifiantes | 213 | 75 | 4,260 | 2,463 | Съгледени електрически лампи (круски) — Ampoules électriques | 6 | 5 | 5,282 | 2,82 |
| Машини шевни и частитъ имъ — Machines à coudre et leurs pièces | 19 | 0 | 3,455 | 454 | Издълъния отъ фаянсъ всъкакъв видъ; бѣли, боядисани или по другъ начинъ украсени — Ouvrages en faïence de toutes espèces, blancs, teints ou autrement ornements | 26 | 26 | 544 | 47 |
| Трактори и частитъ имъ — Tracteurs et leurs pièces | 4 | 3 | 711 | 256 | Прибори желъзни за врати, прозорци и мебели, обикновено или финно обработени — Armures pour portes, fenêtre et meubles, ordinairement ou finement travaillées | 16 | 13 | 732 | 62 |
| Трансформатори всъкакви и частитъ имъ — Transformateurs de toutes espèces et leurs pièces | 0 | 0 | 52 | 192 | Съдове ламаринени, емайлирани — Vases en tôle, émaillés | 22 | 15 | 807 | 51 |
| Смѣтачни и перфорачни машини, контролни каси и др. под. и частитъ имъ — Machines à calculer et à perforer, caisses de contrôle et autres pareilles et leurs pièces | 0 | 0 | 128 | 187 | Месингъ на дъски, плочи и пръчки Messing en planches, en plaques et en barres | 10 | 12 | 301 | 33 |
| Износъ — Exportations | | | | | Износъ — Exportations | | | | |
| Всичко — Total . . | | | | | Всичко — Total . . | | | | |
| Масла розово — Essence de roses | 0,272 | 0,422 | 11,172 | 16,047 | Издълъния отъ желъзни листа, особено неименовани, обикновено или грубо обработени — Ouvrages de feuilles de fer, non dénommés spécialement, ordinairement ou grossièrement travaillés | 4 | 2 | 405 | 18 |
| Кожи кози, сурови — Peaux de chèvres brutes | 20 | 102 | 1,359 | 6,093 | Медь кована или валяна — на дъски, дъна, плочи и пръти — Cuivre forgé ou laminé en planches, en plaques ou en barres | 81 | — | 2,831 | — |
| Кожи ярешки, сурови — Peaux de chevreaux, brutes | 83 | 35 | 8,725 | 5,205 | Желъзо сурово, твърдо и меко, на пръти, връзки, парчета и пр. — Fer brut, dur ou mou, en barres, en bottes ou en morceaux, etc. | 1,360 | 1 | 4,417 | — |
| Кожи лисичи, сурови — Peaux de lièvres, brutes | 1 | 2 | 1,117 | 1,369 | Продукти химически против болести въ растенията и домашнитъ животни — Produits chimiques contre les maladies des plantes et des animaux domestiques | 2 | 4 | 810 | 1,07 |
| Сирене обикновено — Fromage ordinaire | 9 | 12 | 224 | 263 | Износъ — Exportations | | | | |
| Кашкавалъ — Kachkaval (fromage genre gruyère) | 44 | 15 | 1,691 | 509 | Всичко — Total . . | | | | |
| 13. Полша — Pologne | | | | | Износъ — Exportations | | | | |
| Вносъ — Importations | | | | | Всичко — Total . . | | | | |
| Всичко — Total . . | | | | | Всичко — Total . . | | | | |
| Прежди, конци и канапъ отъ юта, рамия, манила и др. раст. текст. материали — Fils, filés et ficelles de jute, de ramie, de manille et d'autres matières textiles végétales | 16,130 | 1,907 | 105,150 | 23,978 | Тютюнь на листа — Tabac en feuilles | 3,572 | 2,562 | 24,397 | 33,23 |
| Прежда отъ мека вълна, боядисана или не — Filés de laine fine, teinte ou non | 285 | 274 | 5,649 | 5,025 | Оризъ неолущенъ (арпа) — Riz brut (paddy) | 179 | 241 | 12,176 | 21,25 |
| Прежда отъ мека вълна, боядисана или не — Filés de laine fine, teinte ou non | 32 | 13 | 7,499 | 3,049 | Пшеница и червенка — Froment et blé tendre | — | 989 | — | 4,19 |
| Желъзо сурово, твърдо и меко, на пръти, връзки, парчета и пр. — Fer brut dur ou mou, en barres, en bottes, en morceaux, etc | — | 755 | — | 3,133 | Царевица — Maïs | 1,110 | — | 2,625 | — |
| Цинкъ суровъ и на вехти парчета, на пръчки, листа и на плочи — Zinc brut et en vieux morceaux, en barres, en feuilles et en plaques | — | 160 | — | 1,367 | Кожи агнешки, сурови — Peaux d'agneaux, brutes | 732 | — | 1,479 | — |
| | | | | | Кожи агнешки, сурови — Peaux d'agneaux, brutes | 66 | 59 | 3,361 | 3,01 |

7. Вносъ и износъ по държави — Importations et exportations par pays

(Продължение и край)

(Suite et fin)

| По-важни стоки Principales marchandises | 1932 | 1933 | 1932 | 1933 | По-важни стоки Principales marchandises | 1932 | 1933 | 1932 | 1933 |
|--|------------------------|-------|--------------------------------|--------|---|------------------------|------|--------------------------------|-------|
| | Количество Quantité | | Стойност Valeur | | | Количество Quantité | | Стойност Valeur | |
| | тона—tonnes | | хиляди лева milliers de lv. | | | тона—tonnes | | хиляди лева milliers de lv. | |
| 15. Турция — Turquie | | | | | 16. Гърция — Grèce | | | | |
| Вносъ — Importations | | | | | Вносъ — Importations | | | | |
| Всичко — Total . . . | | | | | Всичко — Total . . . | | | | |
| Зосъкъ пчеленъ — Cire d'abeilles | 119 | 144 | 7,684 | 7,097 | Маслини солени — Olives salées . . . | 1,012 | 650 | 14,298 | 7,461 |
| Парафинъ — Parafin | 36 | 109 | 366 | 1,106 | Масло дървено въ сждове надъ 10 кгр. — Huile d'olives dans des vases contenant plus de 10 kgr. . . . | 133 | 81 | 3,586 | 1,900 |
| Риби солени — Poissons salés | 438 | 106 | 6,348 | 1,561 | Особено непоименовани раст. масла за индустрия — Huiles végétales à l'usage de l'industrie, non dénom- mées spécialement | 11 | 20 | 196 | 307 |
| Риби прѣсни — Poissons frais | 167 | 92 | 3,447 | 1,439 | Колофонъ (чамъ сакжъ) — Colophon | 200 | 166 | 1,263 | 1,134 |
| Желждъ (паламудъ) — Avélanèdes | 628 | 459 | 2,995 | 1,558 | Дъвка (сакжъ) — Mastic | 18 | 5 | 1,735 | 406 |
| Особено неименовани екстракти и вещества за джоене на кожи — Extraits pour le fannage des peaux, non dénommés | 302 | 106 | 3,410 | 1,231 | Терпентинъ растителенъ и терпен- тиново масло — Térébenthine végé- tales et huile de térébenthine | 19 | 5 | 505 | 113 |
| Памукъ суровъ — Coton cru | 254 | 90 | 6,105 | 2,576 | Риби солени — Poissons salés | 71 | 63 | 905 | 783 |
| Масла минерални смазочни — Huiles minérales lubrifiantes | 169 | 249 | 1,344 | 1,457 | Хайверъ червенъ — Caviar rouge . . | 33 | 15 | 1,142 | 553 |
| Отпадъци отъ хартия и платове за фабрикация на хартия — Déchets de papier et de chiffons pour fabri- cation de papier | 661 | 597 | 1,540 | 1,129 | Мандарини — Mandarines | 309 | 46 | 3,766 | 469 |
| Лимони — Citrons | 2,127 | 536 | 2,183 | 574 | Лимони — Citrons | 4 | 24 | 43 | 147 |
| Соль камена — Sel gemme | 3,034 | 458 | 3,185 | 486 | Портокали — Orange | 45 | 13 | 475 | 102 |
| Петролъ рафиниранъ — Pétrole raffiné | 401 | 24 | 3,082 | 245 | Произведения химически — Produits chimiques | 165 | 97 | 2,083 | 1,456 |
| Сода каустикъ — Soude caustique . . | 2,374 | 458 | 2,323 | 390 | Износъ — Exportations | | | | |
| Газволъ — Gasoil | | | | | Всичко — Total . . . | | | | |
| Износъ — Exportations | | | | | Всичко — Total . . . | | | | |
| Всичко — Total . . . | | | | | Всичко — Total . . . | | | | |
| Захаръ рафинирана — Sucre raffiné | 3,026 | 2,359 | 14,503 | 11,850 | Крави — Vaches | 0 | 64 | 4 | 606 |
| Вжглища дървени — Charbon de bois | 7,792 | 2,591 | 12,277 | 2,867 | Овци — Moutons | 82 | 19 | 1,268 | 199 |
| Кашкавалъ — Kachkaval (fromage genre gruyère) | 240 | 43 | 9,003 | 1,490 | Семе памучно — Graines de coton | 1,626 | 473 | 3,015 | 840 |
| Масла млѣчни — Beurres de lait . . | 27 | 8 | 1,543 | 434 | Бадеми съ или безъ черупки — Amandes avec ou sans coquilles . . | — | 45 | — | 486 |
| Яйца — Oeufs | 33 | — | 1,200 | — | Меласа — Mélasse | 589 | 322 | 595 | 325 |
| | | | | | Кашкавалъ — Kachkaval (fromage genre gruyère) | 8 | 21 | 287 | 677 |
| | | | | | Яйца — Oeufs | 49 | — | 1,463 | — |
| | | | | | Пашкули копринени — Cocons de vers—à—soie | 13 | 2 | 1,296 | 174 |

8. Сравнителен преглед на външната търговия на България през 1900, 1911—1933 год., според систематическото групиране на стоките *)

8. Aperçu comparatif du commerce extérieur de la Bulgarie en 1900, 1911—1933, d'après le groupement systématique des marchandises *)

| Година Années | I. Животни живи I. Animaux vivants | | II. Храни и напитки II. Aliments et boissons | | III. Сурови и полуобработ. материали Matières brutes et demi-ouvrées | | IV. Изработени произведения IV. Produits fabriqués | | | Всичко — Total | | | Живи животни Animaux vivants | Храни и напитки Aliments et boissons | Сурови и полуобработени материали — Matières brutes et demi-ouvrées | Изработени произведения — Produits fabriqués | Общо. En général | | | | | |
|------------------|---------------------------------------|--------------------|---|--------------------|---|--------------------|---|--------------------|------------------------|--------------------|------------------------|--------------------|---------------------------------|---|--|---|---------------------|---------------------------------|---|--|---|---------------------|
| | Количество Quantité | Стойност Valeur | Количество Quantité | Стойност Valeur | Количество Quantité | Стойност Valeur | Количество Quantité | Стойност Valeur | Количество Quantité | Стойност Valeur | Количество Quantité | Стойност Valeur | | | | | | Живи животни Animaux vivants | Храни и напитки Aliments et boissons | Сурови и полуобработени материали — Matières brutes et demi-ouvrées | Изработени произведения — Produits fabriqués | Общо. En général |
| | | | | | | | | | | | | | | | | | | | | | | |

А. Внос — Importations.

| | | | | | | | | | | | | | | | | | |
|--------------|--------|--------|---------|---------|---------|-----------|-------|---------|-----------|--------|---------|-----------|-----|------|------|------|-------|
| 1900 | 6,278 | 293 | 48,496 | 8,377 | 74,831 | 8,104 | 360 | 28,535 | 29,568 | 6,638 | 151,862 | 46,342 | 0·6 | 18·1 | 17·5 | 63·8 | 100·0 |
| 1911 | 10,287 | 1,355 | 74,819 | 22,430 | 375,912 | 39,885 | 1,203 | 113,468 | 135,675 | 11,490 | 564,199 | 199,345 | 0·7 | 11·2 | 20·0 | 68·1 | 100·0 |
| 1912 | 6,686 | 2,932 | 64,060 | 20,462 | 371,152 | 41,435 | 871 | 138,034 | 148,281 | 7,557 | 573,246 | 213,110 | 1·4 | 9·6 | 19·4 | 69·6 | 100·0 |
| 1913 | 9,211 | 5,472 | 87,728 | 28,607 | 231,775 | 29,334 | 982 | 78,624 | 125,885 | 10,193 | 398,127 | 189,298 | 2·9 | 15·1 | 15·5 | 66·5 | 100·0 |
| 1914 | 19,784 | 2,929 | 99,786 | 25,066 | 406,153 | 46,697 | 1,878 | 122,385 | 166,798 | 21,662 | 628,324 | 241,490 | 1·2 | 10·4 | 19·3 | 69·1 | 100·0 |
| 1915 | 858 | 36 | 43,481 | 12,949 | 58,904 | 16,148 | 470 | 19,863 | 44,362 | 1,328 | 122,248 | 73,495 | 0·1 | 17·5 | 22·0 | 60·4 | 100·0 |
| 1916 | 580 | 28 | 39,027 | 14,980 | 25,272 | 18,302 | 225 | 28,848 | 56,118 | 805 | 93,147 | 89,428 | 0·1 | 16·8 | 20·4 | 62·7 | 100·0 |
| 1917 | 6,028 | 665 | 83,266 | 34,624 | 88,325 | 24,714 | 275 | 38,474 | 108,488 | 6,303 | 210,065 | 168,491 | 0·4 | 20·5 | 14·7 | 64·4 | 100·0 |
| 1918 | 11,567 | 4,432 | 114,764 | 65,451 | 254,608 | 66,339 | 2,808 | 115,756 | 429,989 | 14,375 | 485,128 | 557,211 | 0·8 | 11·7 | 11·7 | 75·8 | 100·0 |
| 1919 | 739 | 631 | 35,117 | 193,739 | 32,692 | 133,659 | 70 | 12,970 | 635,912 | 809 | 80,779 | 963,941 | 0·1 | 20·5 | 13·9 | 65·5 | 100·0 |
| 1920 | 1,534 | 2,231 | 65,751 | 222,388 | 22,342 | 233,983 | 345 | 39,230 | 1,796,585 | 1,879 | 127,323 | 2,255,186 | 0·1 | 9·8 | 10·4 | 79·7 | 100·0 |
| 1921 | 4,399 | 2,020 | 42,745 | 204,384 | 67,693 | 428,954 | 662 | 71,445 | 2,340,307 | 5,061 | 181,883 | 2,975,665 | 0·1 | 6·9 | 14·4 | 78·6 | 100·0 |
| 1922 | 3,243 | 6,533 | 43,673 | 296,860 | 151,880 | 807,705 | 2,119 | 86,016 | 2,954,874 | 5,362 | 281,569 | 4,065,972 | 0·2 | 7·3 | 19·8 | 72·7 | 100·0 |
| 1923 | 5,313 | 24,294 | 45,799 | 329,071 | 200,407 | 1,089,846 | 1,371 | 103,507 | 3,710,325 | 6,684 | 354,713 | 5,153,536 | 0·5 | 6·4 | 21·1 | 72·0 | 100·0 |
| 1924 | 1,867 | 11,386 | 61,617 | 442,502 | 209,421 | 1,083,894 | 1,824 | 120,523 | 4,140,542 | 3,691 | 391,561 | 5,678,324 | 0·2 | 7·8 | 19·1 | 72·9 | 100·0 |
| 1925 | 1,721 | 12,981 | 99,045 | 921,574 | 203,100 | 1,337,840 | 1,756 | 143,398 | 5,561,621 | 3,477 | 445,543 | 7,834,016 | 0·2 | 11·7 | 17·1 | 71·0 | 100·0 |
| 1926 | 623 | 1,561 | 38,610 | 319,568 | 166,556 | 1,113,824 | 1,318 | 105,943 | 4,196,029 | 1,941 | 311,109 | 5,630,982 | 0·1 | 5·7 | 19·7 | 74·5 | 100·0 |
| 1927 | 384 | 1,286 | 32,120 | 287,630 | 165,171 | 1,262,900 | 639 | 115,059 | 4,645,394 | 1,023 | 312,350 | 6,197,210 | 0·1 | 4·6 | 20·4 | 74·9 | 100·0 |
| 1928 | 611 | 2,834 | 37,048 | 304,983 | 195,882 | 1,424,493 | 1,426 | 127,051 | 5,376,437 | 2,037 | 359,981 | 7,108,747 | 0·1 | 4·3 | 20·0 | 75·6 | 100·0 |
| 1929 | 1,358 | 7,006 | 82,125 | 657,743 | 274,341 | 1,868,564 | 2,164 | 148,586 | 5,791,320 | 3,522 | 505,052 | 8,324,633 | 0·1 | 7·9 | 22·4 | 69·6 | 100·0 |
| 1930 | 1,126 | 7,144 | 30,331 | 203,375 | 182,017 | 1,108,480 | 956 | 100,694 | 3,270,726 | 2,082 | 313,042 | 4,589,725 | 0·2 | 4·4 | 24·1 | 71·3 | 100·0 |
| 1931 | 413 | 1,424 | 27,450 | 155,277 | 153,530 | 966,288 | 531 | 111,944 | 3,537,074 | 944 | 292,924 | 4,660,063 | 0·1 | 3·3 | 20·7 | 75·9 | 100·0 |
| 1932 | 595 | 2,675 | 31,790 | 160,469 | 135,387 | 781,580 | 267 | 93,354 | 2,526,509 | 862 | 260,531 | 3,471,233 | 0·1 | 4·6 | 22·5 | 72·8 | 100·0 |
| 1933 | 306 | 1,442 | 37,598 | 103,959 | 136,168 | 673,506 | 184 | 56,356 | 1,423,349 | 490 | 230,122 | 2,202,256 | 0·1 | 4·7 | 30·6 | 64·6 | 100·0 |

Б. Износ — Exportations

| | | | | | | | | | | | | | | | | | |
|--------------|-----------|---------|---------|-----------|---------|-----------|-----|-------|---------|-----------|-----------|-----------|------|------|------|------|-------|
| 1900 | 832,750 | 5,610 | 261,813 | 32,020 | 49,785 | 9,342 | 726 | 2,491 | 7,011 | 833,476 | 314,089 | 53,983 | 10·4 | 59·3 | 17·3 | 13·0 | 100·0 |
| 1911 | 1,195,322 | 8,341 | 973,845 | 148,092 | 60,489 | 16,381 | 199 | 1,725 | 11,820 | 1,195,521 | 1,036,059 | 184,634 | 4·5 | 80·2 | 8·9 | 6·4 | 100·0 |
| 1912 | 882,952 | 3,989 | 708,234 | 125,431 | 47,733 | 12,386 | 204 | 1,089 | 14,601 | 883,156 | 757,056 | 156,407 | 2·6 | 80·2 | 7·9 | 9·3 | 100·0 |
| 1913 | 412,047 | 1,677 | 382,425 | 65,092 | 29,135 | 16,875 | 16 | 679 | 9,636 | 412,063 | 412,239 | 93,330 | 1·8 | 69·7 | 18·1 | 10·4 | 100·0 |
| 1914 | 107,952 | 1,130 | 624,620 | 105,966 | 38,017 | 37,486 | 72 | 1,312 | 9,843 | 108,024 | 663,949 | 154,425 | 0·7 | 68·6 | 24·3 | 6·4 | 100·0 |
| 1915 | 53,243 | 1,206 | 163,394 | 56,140 | 21,666 | 28,471 | 2 | 4,021 | 23,599 | 53,245 | 189,081 | 109,416 | 1·0 | 51·3 | 26·0 | 21·7 | 100·0 |
| 1916 | 7,936 | 36 | 52,878 | 19,753 | 23,371 | 69,312 | — | 749 | 6,695 | 7,936 | 76,998 | 95,796 | 0·1 | 20·6 | 72·3 | 7·0 | 100·0 |
| 1917 | 14,729 | 83 | 12,068 | 10,133 | 47,870 | 269,820 | — | 540 | 8,870 | 14,729 | 60,478 | 288,906 | 0·1 | 3·5 | 93·4 | 3·0 | 100·0 |
| 1918 | 51 | 28 | 1,659 | 5,974 | 61,659 | 402,099 | — | 572 | 7,375 | 51 | 63,890 | 415,476 | 0·1 | 1·4 | 96·8 | 1·7 | 100·0 |
| 1919 | 20 | 80 | 490 | 1,507 | 18,921 | 501,719 | — | 461 | 48,947 | 31 | 19,872 | 552,253 | 0·1 | 0·2 | 90·8 | 8·9 | 100·0 |
| 1920 | 54 | 111 | 142,937 | 532,790 | 41,092 | 1,406,248 | — | 1,353 | 116,850 | 54 | 185,382 | 2,055,999 | 0·0 | 25·9 | 68·4 | 5·7 | 100·0 |
| 1921 | 663,030 | 123,239 | 198,362 | 1,244,407 | 85,242 | 1,356,666 | 27 | 3,053 | 77,015 | 663,057 | 286,657 | 2,801,327 | 4·4 | 44·4 | 48·4 | 2·8 | 100·0 |
| 1922 | 457,520 | 115,294 | 271,093 | 2,494,722 | 112,058 | 3,192,294 | 29 | 1,512 | 123,408 | 457,549 | 384,663 | 5,925,718 | 1·9 | 42·1 | 53·9 | 2·1 | 100·0 |
| 1923 | 159,331 | 42,771 | 274,726 | 1,920,339 | 61,688 | 2,263,871 | 172 | 1,006 | 116,154 | 159,503 | 337,420 | 4,343,135 | 1·0 | 44·2 | 52·1 | 2·7 | 100·0 |
| 1924 | 492,681 | 193,830 | 315,170 | 2,317,401 | 74,191 | 3,224,702 | 64 | 1,067 | 140,293 | 492,745 | 390,428 | 5,876,226 | 3·3 | 39·4 | 54·9 | 2·4 | 100·0 |
| 1925 | 872,466 | 398,470 | 227,021 | 2,134,496 | 92,770 | 3,570,741 | 69 | 1,094 | 138,539 | 872,535 | 320,885 | 6,242,246 | 6·4 | 34·2 | 57·2 | 2·2 | 100·0 |
| 1926 | 804,715 | 290,533 | 267,964 | 2,343,577 | 130,136 | 2,717,113 | 58 | 762 | 266,378 | 804,773 | 398,862 | 5,617,601 | 5·1 | 41·7 | 48·4 | 4·8 | 100·0 |
| 1927 | 1,154,182 | 388,680 | 336,054 | 2,877,122 | 128,120 | 3,064,494 | 275 | 2,655 | 296,849 | 1,154,457 | 466,829 | 6,627,145 | 5·9 | 43·4 | 46·2 | 4·5 | 100·0 |
| 1928 | 871,028 | 263,116 | 190,049 | 1,806,206 | 175,614 | 3,777,586 | 121 | 2,529 | 384,339 | 871,149 | 368,192 | 6,231,247 | 4·2 | 29·0 | 60·6 | 6·2 | 100·0 |
| 1929 | 504,797 | 220,723 | 149,928 | 1,641,479 | 149,339 | 4,090,927 | 140 | 3,109 | 443,932 | 504,937 | 302,376 | 6,397,061 | 3·4 | 25·7 | 64·0 | 6·9 | 100·0 |
| 1930 | 1,314,136 | 206,640 | 382,319 | 2,155,142 | 149,344 | 3,492,214 | 35 | 1,952 | 337,144 | 1,314,171 | 533,615 | 6,191,140 | 3·3 | 34·8 | 56·5 | 5·4 | 100·0 |
| 1931 | 1,218,183 | 124,197 | 506,573 | 2,496,466 | 154,611 | 3,138,262 | 18 | 1,492 | 175,249 | 1,218,201 | 762,676 | 5,934,174 | 2·1 | 42·1 | 52·9 | 2·9 | 100·0 |
| 1932 | 1,114,393 | 58,983 | 462,858 | 1,792,230 | 121,746 | 1,442,396 | 3 | 917 | 89,236 | 1,114,396 | 585,521 | 3,382,845 | 1·7 | 53·0 | 42·7 | 2·6 | 100·0 |
| 1933 | 1,100,960 | 56,476 | 299,687 | 1,159,856 | 125,822 | 1,528,074 | 18 | 1,154 | 101,943 | 1,100,978 | 426,663 | 2,846,349 | 2·0 | 40·7 | 53·7 | 3·6 | 100·0 |

*) Данните за 1920—1928 год. сж коригирани — Les données pour 1920—1928 sont corrigées.

XI. Цени и консомация — Prix et consommation

A. Цени — Prix

1. Цени на дребно на по-важнитѣ стоки за потрѣбление, на домашнитѣ животни и надницитѣ

1. Prix de détail des animaux domestiques, des principales marchandises de consommation et des salaires

| Артикули — Articles | Мѣрка — Mesure | Срѣдни цени — Prix moyens | | | | | | | | | Индекси — Indices 1908—1912 = 100 | | | | | | | |
|---|-----------------|---------------------------|-------|--------|--------|--------|--------|--------|--------|--------|--------------------------------------|-------|-------|-------|-------|-------|-------|-------|
| | | 1908—1912 | 1914 | 1927 | 1928 | 1929 | 1930 | 1931 | 1932 | 1933 | 1914 | 1927 | 1928 | 1929 | 1930 | 1931 | 1932 | 1933 |
| | | л е в а | | | | | — | | | | l é v a s | | | | | | | |
| Домашни животни — Animaux domestiques | | | | | | | | | | | | | | | | | | |
| Волъ — Bœuf | единъ—un | 136 | 185 | 4,637 | 4,746 | 4,613 | 4,015 | 3,273 | 2,645 | 2,150 | 136 | 3,411 | 3,491 | 3,394 | 2,954 | 2,408 | 1,946 | 1,581 |
| Крѡва — Vache | една—une | 89 | 128 | 3,272 | 3,286 | 3,551 | 3,181 | 2,696 | 2,133 | 1,777 | 143 | 3,672 | 3,688 | 3,985 | 3,570 | 3,026 | 2,393 | 1,997 |
| Конь-мѣстна порода — Cheval de race locale | единъ—un | 173 | 231 | 5,827 | 5,717 | 6,000 | 5,262 | 4,465 | 3,575 | 3,099 | 134 | 3,377 | 3,314 | 3,477 | 3,050 | 2,588 | 2,072 | 1,791 |
| Овень — Moutons | " | 16 | 19 | 504 | 524 | 583 | 528 | 510 | 327 | 263 | 119 | 3,094 | 3,218 | 3,580 | 3,243 | 3,131 | 2,006 | 1,644 |
| Овца — Brebis | една—une | 12 | 14 | 363 | 383 | 400 | 350 | 344 | 227 | 179 | 116 | 3,105 | 3,279 | 3,421 | 2,998 | 2,944 | 1,941 | 1,492 |
| Свиня — Porc | " | 73 | 72 | 2,106 | 2,164 | 2,713 | 2,212 | 1,344 | 846 | 965 | 99 | 2,902 | 2,981 | 3,738 | 3,048 | 1,852 | 1,165 | 1,322 |
| Гжска — Oie | " | 2'16 | 2'31 | 58'73 | 61'65 | 69'05 | 60'67 | 52'01 | 43'85 | 40'49 | 107 | 2,719 | 2,854 | 3,197 | 2,809 | 2,408 | 2,030 | 1,875 |
| Патица — Canard | " | 1'09 | 1'23 | 34'49 | 37'40 | 40'96 | 36'95 | 31'10 | 26'86 | 26'56 | 113 | 3,164 | 3,431 | 3,758 | 3,390 | 2,853 | 2,464 | 2,437 |
| Кокoшка — Poule | " | 1'01 | 1'15 | 30'75 | 34'17 | 37'95 | 32'08 | 29'21 | 23'78 | 20'92 | 114 | 3,045 | 3,383 | 3,757 | 3,176 | 2,892 | 2,354 | 2,071 |
| II. Месо и риби — Viande et poissons | | | | | | | | | | | | | | | | | | |
| Месо говеждо — Viande de boeuf | 1 кгр.—kgr. | 0'82 | 0'94 | 22'25 | 23'01 | 26'00 | 23'23 | 19'81 | 17'05 | 14'82 | 115 | 2,713 | 2,806 | 3,171 | 2,833 | 2,416 | 2,079 | 1,807 |
| Месо овнешко — Viande de mouton | " | 0'87 | 0'94 | 26'62 | 27'62 | 30'39 | 26'37 | 23'11 | 19'33 | 17'09 | 108 | 3,060 | 3,175 | 3,493 | 3,031 | 2,656 | 2,222 | 1,964 |
| Месо агнешко — Viande d'agneaux | " | 0'85 | 0'96 | 26'57 | 27'68 | 33'23 | 24'19 | 23'96 | 21'73 | 19'13 | 113 | 3,126 | 3,256 | 3,909 | 2,846 | 2,819 | 2,556 | 2,251 |
| Месо свинско — Viande de porc | " | 1'18 | 1'20 | 34'25 | 37'06 | 43'71 | 35'62 | 24'63 | 19'21 | 20'50 | 102 | 2,903 | 3,141 | 3,704 | 3,019 | 2,087 | 1,628 | 1,737 |
| Сланина прѣсна — Lard frais | " | 1'45 | 1'43 | 42'05 | 45'90 | 52'22 | 41'90 | 27'25 | 20'65 | 21'48 | 99 | 2,900 | 3,166 | 3,601 | 2,890 | 1,879 | 1,424 | 1,481 |
| Масъ свинска — Saïndoux | " | 2'00 | 2'06 | 54'93 | 58'32 | 67'80 | 50'34 | 34'21 | 23'87 | 23'58 | 103 | 2,747 | 2,916 | 3,390 | 2,517 | 1,711 | 1,194 | 1,179 |
| Шлранъ прѣсенъ — Carpe fraîche | " | 1'05 | 1'34 | 30'84 | 37'26 | 43'85 | 38'38 | 34'74 | 28'00 | 28'16 | 128 | 2,937 | 3,549 | 4,176 | 3,655 | 3,309 | 2,667 | 2,682 |
| Щука прѣсна — Brochet frais | " | 0'85 | 1'04 | 26'12 | 32'64 | 49'22 | 32'48 | 33'68 | 27'91 | 26'35 | 122 | 3,073 | 3,840 | 5,791 | 3,821 | 3,962 | 3,284 | 3,100 |
| Сомъ прѣсенъ — Silure frais | " | 1'49 | 1'90 | 45'39 | 53'88 | 61'48 | 54'67 | 51'96 | 45'94 | 42'42 | 128 | 3,046 | 3,616 | 4,126 | 3,669 | 3,487 | 3,083 | 2,847 |
| III. Млѣко, масло, сирене и яйца — Lait, beurre, fromage et oeufs | | | | | | | | | | | | | | | | | | |
| Млѣко прѣсно — Lait frais | 1 лит.—lit. | 0'34 | 0'37 | 9'59 | 9'73 | 10'27 | 8'66 | 6'99 | 6'37 | 5'58 | 109 | 2,821 | 2,862 | 3,021 | 2,547 | 2,056 | 1,874 | 1,641 |
| Масло краѡе — Beurre de vache | 1 кгр.—kgr. | 2'66 | 2'90 | 73'05 | 77'17 | 83'50 | 66'57 | 51'67 | 43'27 | 40'34 | 109 | 2,746 | 2,901 | 3,139 | 2,503 | 1,942 | 1,627 | 1,517 |
| Сирене — Fromage | " | 1'10 | 1'24 | 36'79 | 36'56 | 39'33 | 31'80 | 25'01 | 23'32 | 21'08 | 113 | 3,345 | 3,324 | 3,575 | 2,891 | 2,274 | 2,120 | 1,916 |
| Кашкавалъ полски — Kachkaval malgre | " | 1'98 | 2'25 | 65'11 | 65'78 | 67'60 | 57'28 | 44'03 | 40'26 | 35'87 | 114 | 3,288 | 3,322 | 3,414 | 2,893 | 2,224 | 2,033 | 1,812 |
| Яйца — Oeufs | 100 броя рѣс. } | 5'35 | 5'55 | 210'29 | 235'34 | 254'00 | 188'00 | 154'00 | 119'00 | 110'00 | 104 | 3,931 | 4,399 | 4,748 | 3,514 | 2,879 | 2,224 | 2,056 |
| IV. Храни, варива и картофи — Aliments, grains potagers et pommes et terre | | | | | | | | | | | | | | | | | | |
| Пшеница — Froment | 100 кгр. кгр. } | 18'81 | 20'59 | 740'67 | 771'14 | 725'36 | 505'95 | 330'30 | 303'66 | 257'38 | 109 | 3,938 | 4,100 | 3,856 | 2,690 | 1,756 | 1,619 | 1,363 |
| Ръжъ — Seigle | " | 14'59 | 15'72 | 533'87 | 604'98 | 558'19 | 352'36 | 231'04 | 272'40 | 177'25 | 108 | 3,659 | 4,147 | 3,826 | 2,415 | 1,584 | 1,867 | 1,215 |
| Ечемикъ — Orge | " | 14'02 | 15'09 | 492'35 | 597'00 | 525'40 | 279'79 | 227'12 | 253'42 | 187'44 | 108 | 3,512 | 4,258 | 3,748 | 1,996 | 1,620 | 1,808 | 1,337 |
| Овесь — Avoine | " | 13'13 | 13'63 | 416'70 | 511'39 | 472'32 | 252'98 | 220'19 | 250'10 | 180'73 | 104 | 3,174 | 3,895 | 3,597 | 1,927 | 1,677 | 1,905 | 1,376 |
| Царевница — Maïs | " | 13'62 | 13'87 | 456'45 | 619'05 | 541'43 | 271'60 | 226'48 | 211'18 | 154'36 | 102 | 3,351 | 4,545 | 3,975 | 1,994 | 1,663 | 1,551 | 1,133 |
| Оризъ — Riz | 1 кгр.—kgr. | 0'56 | 0'66 | 26'17 | 26'08 | 26'53 | 19'80 | 16'99 | 14'26 | 14'70 | 118 | 4,673 | 4,657 | 4,738 | 3,535 | 3,034 | 2,546 | 2,625 |
| Боѡъ — Haricot | " | 0'32 | 0'33 | 7'88 | 16'14 | 21'11 | 10'51 | 6'53 | 4'40 | 3'61 | 103 | 2,463 | 5,044 | 6,597 | 3,284 | 2,041 | 1,375 | 1,128 |
| Леща — Lentilles | " | 0'32 | 0'31 | 9'07 | 14'75 | 17'87 | 9'36 | 6'24 | 5'27 | 4'81 | 97 | 2,834 | 4,609 | 5,584 | 2,925 | 1,950 | 1,647 | 1,503 |
| Картофи — Pommes de terre | " | 0'18 | 0'16 | 3'75 | 7'06 | 7'79 | 3'56 | 2'81 | 2'65 | 1'95 | 89 | 2,083 | 3,922 | 4,328 | 1,978 | 1,561 | 1,472 | 1,083 |

Цени на дребно на по-важните стоки за потрѣбление, на домашните животни и надниците

Prix de détail des animaux domestiques, des principales marchandises de consommation et des salaires

(Продължение и край)

(Suite et fin)

| Артикули — Articles | Мѣрка — Mesure | Срѣдни цени — Prix moyens | | | | | | | | | Индекси — Indices 1908—1912 = 100 | | | | | | | |
|--|--------------------------------------|---------------------------|-------|--------|--------|--------|--------|--------|--------|--------|--------------------------------------|-------|-------|-------|-------|-------|-------|------|
| | | 1908—1912 | 1914 | 1927 | 1928 | 1929 | 1930 | 1931 | 1932 | 1933 | 1914 | 1927 | 1928 | 1929 | 1930 | 1931 | 1932 | 1933 |
| | | л е в а — l é v a s | | | | | | | | | | | | | | | | |
| V. Брашно — Farine | | | | | | | | | | | | | | | | | | |
| Брашно пшен. обикновено № 4 — Farine de froment ordinaire № 4 | 100 кгр. } кгр. } | 22'47 | 24'36 | 916'03 | 876'06 | 875'70 | 652'64 | 408'70 | 424'79 | 329'37 | 108 | 4,077 | 3,899 | 3,897 | 2,904 | 1,819 | 1,890 | 1,46 |
| Брашно царевично — Farine de maïs | " | 16'91 | 17'02 | 535'86 | 699'01 | 640'86 | 345'11 | 285'81 | 262'53 | 199'50 | 101 | 3,169 | 4,134 | 3,790 | 2,041 | 1,690 | 1,553 | 1,11 |
| VI. Хлѣбъ — Pain | | | | | | | | | | | | | | | | | | |
| Хлѣбъ пшениченъ, I качество Pain de froment I qualité . . . | 1 кгр.—kgr. | 0'29 | 0'31 | 9'70 | 9'42 | 9'19 | 7'61 | 5'54 | 5'83 | 5'89 | 107 | 3,345 | 3,248 | 3,169 | 2,624 | 1,910 | 2,010 | 2,00 |
| Хлѣбъ пшениченъ, II качество Pain de froment II qualité . . . | " | 0'24 | 0'25 | 8'30 | 8'11 | 8'01 | 6'21 | 4'58 | 4'90 | 4'75 | 104 | 3,458 | 3,379 | 3,338 | 2,588 | 1,908 | 2,042 | 1,9 |
| VII. Плодове и зеленчуци — Fruits et légumes | | | | | | | | | | | | | | | | | | |
| Ябълки — Pommes | 1 кгр.—kgr. | 0'29 | 0'32 | 9'21 | 11'91 | 12'96 | 10'72 | 9'72 | 8'74 | 8'48 | 110 | 3,176 | 4,107 | 4,469 | 3,697 | 3,352 | 3,014 | 2,90 |
| Круши — Poires | " | 0'26 | 0'31 | 7'34 | 10'31 | 9'15 | 9'69 | 7'01 | 6'74 | 5'87 | 119 | 2,823 | 3,965 | 3,519 | 3,727 | 2,696 | 2,592 | 2,20 |
| Сливи сушени — Prunes séchées | " | 0'62 | 0'75 | 16'72 | 15'70 | 19'82 | 21'94 | 15'32 | 17'69 | 10'34 | 121 | 2,697 | 2,532 | 3,197 | 3,539 | 2,471 | 2,853 | 1,6 |
| Орѣхи — Noix | " | 0'44 | 0'54 | 14'72 | 15'61 | 17'73 | 16'08 | 13'39 | 11'00 | 10'24 | 123 | 3,345 | 3,548 | 4,030 | 3,655 | 3,043 | 2,500 | 2,2 |
| Зеле — Choux | 100 глав. } тѣтес } | 9'40 | 11'72 | 296'00 | 363'01 | 289'48 | 286'60 | 258'00 | 206'00 | 183'00 | 125 | 3,149 | 3,862 | 3,080 | 3,049 | 2,745 | 2,191 | 1,9 |
| Лукъ — Oignon | 1 кгр.—kgr. | 0'14 | 0'23 | 5'53 | 8'75 | 3'73 | 1'57 | 2'41 | 3'31 | 1'79 | 164 | 3,950 | 6,250 | 2,664 | 1,121 | 1,721 | 2,364 | 1,20 |
| VIII. Питиета — Boissons | | | | | | | | | | | | | | | | | | |
| Вино — Vins | 1 лит.—lit. | 0'64 | 0'96 | 13'40 | 16'16 | 16'71 | 16'76 | 14'53 | 10'17 | 9'27 | 150 | 2,094 | 2,525 | 2,611 | 2,619 | 2,270 | 1,589 | 1,40 |
| Бира — Bière | " | 0'57 | 0'68 | 19'28 | 20'28 | 21'06 | 20'93 | 19'98 | 18'69 | 18'94 | 119 | 3,382 | 3,558 | 3,695 | 3,672 | 3,505 | 3,279 | 3,30 |
| Ракия сливова — Eau-de-vie de prunes | " | 1'73 | 2'14 | 39'93 | 38'01 | 48'08 | 49'16 | 43'85 | 37'15 | 31'85 | 124 | 2,308 | 2,197 | 2,779 | 2,842 | 2,535 | 2,147 | 1,80 |
| IX. Колониални стоки — Den- rées coloniales | | | | | | | | | | | | | | | | | | |
| Соль каменна — Sel gemme . . . | 1 кгр.—kgr. | 0'22 | 0'27 | 5'24 | 5'30 | 5'21 | 5'09 | 4'86 | 4'56 | 4'54 | 123 | 2,382 | 2,409 | 2,368 | 2,314 | 2,209 | 2,073 | 2,00 |
| Соль морска — Sel marin | " | 0'20 | 0'22 | 4'12 | 4'17 | 4'06 | 3'91 | 3'78 | 3'48 | 3'54 | 110 | 2,060 | 2,085 | 2,030 | 1,955 | 1,890 | 1,740 | 1,70 |
| Кафе — Café | " | 2'85 | 4'04 | 131'53 | 131'38 | 142'94 | 141'62 | 140'99 | 145'18 | 155'71 | 142 | 4,615 | 4,610 | 5,015 | 4,969 | 4,947 | 5,094 | 5,4 |
| Захаръ на бучки — Sucre en bloc | " | 1'11 | 1'14 | 29'38 | 29'65 | 30'45 | 30'85 | 28'66 | 25'57 | 27'46 | 103 | 2,647 | 2,671 | 2,743 | 2,779 | 2,582 | 2,304 | 2,4 |
| Маслини — Olives | " | 0'99 | 1'29 | 44'39 | 51'44 | 54'86 | 49'74 | 52'23 | 42'11 | 39'84 | 130 | 4,484 | 5,196 | 5,541 | 5,024 | 5,276 | 4,254 | 4,0 |
| Сапунъ мѣстенъ — Savon indigène | " | 0'98 | 1'20 | 36'90 | 37'86 | 38'73 | 37'21 | 30'08 | 21'04 | 20'14 | 122 | 3,765 | 3,863 | 3,952 | 3,797 | 3,069 | 2,147 | 2,05 |
| Маслиново масло — Huile d'olive | 1 лит.—lit. | 2'00 | 2'49 | 81'00 | 87'43 | 88'97 | 83'20 | 79'23 | 76'43 | 77'09 | 125 | 4,050 | 4,372 | 4,449 | 4,160 | 3,962 | 3,822 | 3,85 |
| X. Гориво — Combustible | | | | | | | | | | | | | | | | | | |
| Дърва джбови — Bois de chêne | 1 м. ³ —1 м. ³ | 8'46 | 10'94 | 261'34 | 253'56 | 284'05 | 239'40 | 216'65 | 205'82 | 175'43 | 129 | 3,089 | 2,997 | 3,358 | 2,830 | 2,561 | 2,433 | 2,0 |
| Камени вглища — Houille . . . | тон.—ton. | 29'24 | 62'66 | 768'97 | 730'71 | 784'79 | 759'65 | 693'58 | 684'46 | 682'55 | 214 | 2,630 | 2,499 | 2,684 | 2,598 | 2,372 | 2,341 | 2,3 |
| Газъ — Pétrole | 1 лит.—lit. | 0'44 | 0'55 | 10'85 | 11'12 | 11'31 | 11'07 | 9'84 | 8'72 | 8'61 | 125 | 2,466 | 2,527 | 2,570 | 2,516 | 2,236 | 1,982 | 1,95 |
| Спиртъ за горене — Alcool à brûler | " | 1'20 | 1'28 | 34'70 | 31'57 | 34'10 | 44'06 | 42'37 | 37'53 | 36'50 | 107 | 2,892 | 2,631 | 2,842 | 3,672 | 3,531 | 3,128 | 3,00 |
| XI. Надници — Salaires | | | | | | | | | | | | | | | | | | |
| Надници за обикнов. работникъ Salaire d'un ouvrier ordinaire | | 2'07 | 2'70 | 61'62 | 62'66 | 60'98 | 54'61 | 48'60 | 43'79 | 40'75 | 130 | 2,977 | 3,027 | 2,946 | 2,638 | 2,348 | 2,115 | 1,96 |
| Надници за зидаръ — Salaire d'un maçon | | 3'60 | 4'42 | 113'42 | 113'28 | 110'94 | 101'68 | 89'66 | 80'22 | 70'90 | 123 | 3,151 | 3,147 | 3,082 | 2,824 | 2,491 | 2,228 | 1,96 |

2. Цени на дребно на облѣклото, обущата и материалитѣ за облѣкло презъ 1926 г. и м. м. априль и октомврий 1932 и 1933 г. и тѣхнитѣ индексни числа*)

2. Prix de détail des vêtements, des chaussures et des matériaux pour vêtements en 1926 et les mois d'avril et octobre 1932 et 1933 et leurs nombres-indices*)

| Облѣкло, обуща и материали за облѣкло | Срѣдни цени отъ 12 окръжни и 12 околийски града — Prix moyens de 12 villes départementales et de 12 villes d'arrondissements | | | | | Индекси — Indices 1926 = 100 | | | | Vêtements, chaussures et matériaux pour vêtements |
|--|--|-----------------|----------------------|-----------------|----------------------|------------------------------|----------------------|-----------------|----------------------|--|
| | 1926 | 1932 | | 1933 | | 1932 | | 1933 | | |
| | | Априль Avril | Октомврий Octobre | Априль Avril | Октомврий Octobre | Априль Avril | Октомврий Octobre | Априль Avril | Октомврий Octobre | |
| Мъжко горно облѣкло | | | | | | | | | | Vêtements pour hommes |
| Костюмъ отъ мѣстенъ платъ . . . | 1,435'00 | 1,228 | 1,214 | 1,241 | 1,124 | 85'6 | 84'6 | 86'5 | 78'3 | Costume de drap du pays |
| Балтонъ отъ мѣстенъ платъ . . . | 1,513'00 | 1,324 | 1,357 | 1,270 | 1,216 | 87'5 | 90'3 | 83'9 | 80'4 | Paletot de drap du pays |
| Дамско горно облѣкло | | | | | | | | | | Vêtements pour dames |
| Костюмъ отъ мѣстенъ платъ . . . | 1,503'00 | 1,385 | 1,282 | 1,082 | 1,082 | 92'1 | 85'6 | 72'0 | 72'0 | Costume de drap du pays |
| Долни дрехи | | | | | | | | | | Lingerie |
| Риза долна мъжка, отъ хасе . . . | 135'42 | 83 | 84 | 84 | 78 | 61'3 | 62'0 | 62'0 | 57'6 | Chemise pour hommes de toile de coton |
| Риза долна дамска, отъ хасе . . . | 117'71 | 68 | 69 | 69 | 72 | 57'8 | 58'6 | 58'6 | 61'2 | Chemise pour dames de toile de coton |
| Гащи долни мъжки, отъ хасе . . . | 116'69 | 73 | 79 | 75 | 73 | 62'6 | 67'7 | 64'3 | 62'6 | Caleçons pour hommes de toile de coton |
| Гащи долни дамски, отъ хасе . . . | 100'94 | 60 | 60 | 58 | 60 | 59'4 | 59'4 | 57'5 | 59'4 | Caleçons pour dames de toile de coton |
| Фланела вълнена, мъжка | 203'21 | 121 | 115 | 146 | 140 | 59'5 | 56'6 | 71'8 | 68'9 | Flanelle pour hommes en laine |
| Фланела вълнена, дамска | 150'00 | 88 | 81 | 84 | 93 | 58'7 | 54'0 | 56'0 | 62'0 | Flanelle pour dames en laine |
| Чорапи вълнени, мъжки | 41'13 | 28 | 29 | 26 | 27 | 68'1 | 70'5 | 63'2 | 65'7 | Bas pour hommes en laine |
| Чорапи вълнени, дамски | 59'02 | 46 | 46 | 45 | 46 | 77'9 | 77'9 | 76'2 | 77'9 | Bas pour dames en laine |
| Чорапи памучни, мъжки | 36'86 | 18 | 20 | 19 | 18 | 48'8 | 54'3 | 51'6 | 48'8 | Bas pour hommes en coton |
| Чорапи памучни, дамски | 55'31 | 33 | 34 | 35 | 33 | 59'7 | 61'5 | 63'3 | 59'7 | Bas pour dames en coton |
| Обуща | | | | | | | | | | Chaussures |
| Обуща мъжки, цѣли | 617'00 | 475 | 445 | 401 | 385 | 77'0 | 72'1 | 65'0 | 62'4 | Bottines pour hommes |
| Обуща мъжки, половинки | 540'00 | 411 | 388 | 352 | 326 | 76'1 | 71'9 | 65'2 | 60'4 | Souliers pour hommes |
| Обуща дамски, половинки | 440'00 | 327 | 306 | 290 | 271 | 74'3 | 69'5 | 65'9 | 61'5 | Souliers pour femmes |
| Материали за облѣкло | | | | | | | | | | Matériel pour vêtements |
| Американъ — 1 метъръ | 30'30 | 19 | 19 | 18 | 18 | 62'7 | 62'7 | 59'4 | 59'4 | Toile américaine pour ling. — le mètre |
| Хасе — 1 метъръ | 37'82 | 29 | 28 | 32 | 30 | 76'7 | 74'0 | 84'6 | 79'3 | Toile de coton — le mètre |
| Бархетъ — 1 метъръ | 49'38 | 42 | 40 | 42 | 45 | 85'1 | 81'0 | 85'1 | 91'1 | Barchent — le mètre |
| Басма — 1 метъръ | 33'52 | 31 | 30 | 32 | 32 | 92'5 | 89'5 | 95'5 | 95'5 | Printanière — le mètre |
| Докъ — 1 метъръ | 47'93 | 30 | 32 | 38 | 34 | 62'6 | 66'8 | 79'3 | 71'0 | Dok — le mètre |
| Маркизетъ — 1 метъръ | 52'65 | 44 | 42 | 46 | 46 | 83'6 | 79'8 | 87'4 | 87'4 | Marquise — le mètre |
| Муселинъ вълненъ — 1 метъръ . . . | 123'12 | 73 | 77 | 74 | 66 | 59'3 | 62'5 | 60'1 | 53'6 | Mousseline en laine — le mètre |
| Сатенъ вълненъ — 1 метъръ | 166'65 | 141 | 152 | 204 | 206 | 84'6 | 91'2 | 122'4 | 123'6 | Satin en laine — le mètre |
| Сатенъ памученъ — 1 метъръ | 83'20 | 90 | 84 | 90 | 94 | 112'2 | 104'7 | 112'2 | 117'2 | Satin en coton — le mètre |
| Платъ за мъжки костюмъ, вълненъ, мѣстенъ — 1 метъръ . . . | 291'04 | 266 | 256 | 245 | 245 | 91'4 | 88'0 | 84'2 | 84'2 | Etoffe de laine du pays, pour costume d'homme — le mètre |
| Платъ за дамски костюмъ, вълненъ, мѣстенъ — 1 метъръ . . . | 275'76 | 278 | 278 | 227 | 222 | 100'8 | 100'8 | 82'3 | 80'5 | Etoffe de laine du pays, pour costume de dame — le mètre |
| Шаекъ обикновенъ — 1 метъръ | 208'48 | 138 | 132 | 124 | 119 | 66'2 | 63'3 | 59'5 | 57'1 | Chayak ordinaire — le mètre |
| Макари № 40 или 50—1000 ярда | 27'28 | 16 | 14 | 12 | 12 | 58'7 | 51'3 | 44'0 | 44'0 | Bobines № 40 ou 50—1000 yards |
| Общъ индексъ | | | | | | 74'9 | 73'5 | 71'6 | 69'4 | Index |

*) Сведенията до 1932 г., вклуч., сж събрани отъ клоноветѣ и агентуритѣ на Б. Н. Б. въ 24 окръжни и околийски градове на Царството, а за 1933 г. отъ общинитѣ на сжщитѣ градове. — Les renseignements jusqu'en 1932 inclus ont été recueillis par les succursales et les agences de la Banque Nationale de Bulgarie sur 24 villes départementales et d'arrondissements du Royaume, et pour 1933—par les municipalités des mêmes villes.

3. Месечни наеми на жилищата в бившите окръжни градове и тяхните индекси 3 Loyers mensuels des logements dans les anciennes villes départementales et leurs nombres-indices

| Години Années | Срѣдни наеми вѣ — Loyers moyens à | | | | | | | | | | | | Индекси за 12-тѣ окръжни градове ошо — Indices. pour les 12 vil les départemen- tales | | Срѣдни наеми вѣ Loyers moyens à | | | |
|------------------|-----------------------------------|---------------------|---------------|---------------|--------------------|----------------|-----------------|-------------------------|------------------|--------------------------|--------------------|-------------------|---|---------------------------|------------------------------------|--------------------|--------------------------------|----------------------|
| | София — Sofia | Пловдивъ Plovdiv | Варна — Varna | Русе — Roussé | Бургазъ Bourgas | Видинъ — Vidin | Вратца — Vratza | Кюстендилъ Kustendil | Плѣвенъ — Pléven | Ст.-Зарапа St.-Zagora | Търново Tirnovo | Шуменъ Choumen | ошо вѣ 12-тѣ окр. градове en général dans les 12 villes dé- partementales | База — Base 1914 = 100 | База — Base*) 1926 = 100 | Хасково Haskovo | Горна Джумая Gorna Djoumaya | Кърджали Kirdjali |
| | л е в а — l é v a s | | | | | | | | | | | | | лева — lévas | | | | |

Една стая и кухня — Une chambre et une cuisine

| | | | | | | | | | | | | | | | | | | |
|----------------|-----|-----|-----|-----|-----|-----|-----|-----|-----|-----|-----|-----|-----|-------|-------|-----|-----|-----|
| 1914 | 25 | 20 | 20 | 20 | 25 | 10 | 15 | 10 | 20 | 10 | 15 | 20 | 22 | 100 | 5'3 | 15 | — | — |
| 1921 | 105 | 81 | 81 | 81 | 105 | 41 | 62 | 41 | 81 | 41 | 62 | 81 | 90 | 409 | 21'8 | 62 | — | — |
| 1922 | 124 | 95 | 96 | 96 | 124 | 48 | 72 | 48 | 96 | 48 | 72 | 96 | 107 | 486 | 25'9 | 72 | — | — |
| 1923 | 124 | 96 | 96 | 96 | 124 | 48 | 72 | 48 | 96 | 48 | 72 | 96 | 107 | 486 | 25'9 | 72 | — | — |
| 1924 | 165 | 128 | 128 | 128 | 165 | 64 | 96 | 64 | 128 | 64 | 96 | 128 | 142 | 645 | 34'4 | 95 | — | — |
| 1925 | 248 | 192 | 192 | 192 | 248 | 96 | 144 | 96 | 192 | 96 | 144 | 192 | 214 | 973 | 51'8 | 144 | — | — |
| 1926 | 529 | 334 | 318 | 298 | 501 | 205 | 215 | 176 | 254 | 240 | 202 | 242 | 413 | 1,877 | 100'0 | 296 | 310 | 393 |
| 1927 | 571 | 370 | 310 | 341 | 667 | 300 | 240 | 200 | 226 | 459 | 243 | 210 | 456 | 2,073 | 110'4 | 367 | — | — |
| 1928 | 547 | . | 292 | 275 | 591 | 340 | 377 | 250 | 255 | . | 229 | 219 | 450 | 2,045 | 109'0 | . | — | — |
| 1929 | 598 | 434 | 312 | 350 | 618 | 336 | 351 | 298 | 283 | 336 | 250 | 334 | 484 | 2,200 | 117'2 | 350 | 350 | 591 |
| 1930 | 629 | 401 | 398 | 297 | 557 | 309 | 278 | 225 | 271 | 531 | 211 | 300 | 494 | 2,245 | 119'6 | 378 | 455 | 767 |
| 1931 | 630 | 336 | 358 | 291 | 593 | 240 | 272 | 218 | 245 | 422 | 196 | 305 | 477 | 2,168 | 115'5 | 359 | 382 | 725 |
| 1932 | 603 | 274 | 351 | 224 | 517 | 200 | 270 | 195 | 265 | 300 | 180 | 250 | 439 | 1,900 | 106'3 | 283 | 321 | 600 |
| 1933 | 534 | 244 | 316 | 242 | 457 | 198 | 210 | 202 | 262 | 273 | 196 | 171 | 394 | 1,791 | 95'4 | 312 | 315 | 406 |

Две стаи и кухня — Deux Chambres et une cuisine

| | | | | | | | | | | | | | | | | | | |
|----------------|-------|-----|-----|-----|-------|-----|-----|-----|-----|-----|-----|-----|-------|-------|-------|-----|-----|-------|
| 1914 | 53 | 40 | 35 | 35 | 35 | 20 | 30 | 20 | 40 | 20 | 30 | 30 | 43 | 100 | 5'9 | 30 | — | — |
| 1921 | 220 | 166 | 145 | 145 | 145 | 81 | 125 | 81 | 166 | 81 | 125 | 125 | 179 | 416 | 21'6 | 125 | — | — |
| 1922 | 260 | 196 | 172 | 172 | 172 | 96 | 148 | 96 | 196 | 96 | 148 | 148 | 212 | 493 | 25'6 | 148 | — | — |
| 1923 | 260 | 196 | 172 | 172 | 172 | 95 | 148 | 96 | 196 | 96 | 148 | 148 | 212 | 493 | 25'6 | 148 | — | — |
| 1924 | 347 | 261 | 229 | 229 | 229 | 128 | 197 | 123 | 261 | 128 | 197 | 197 | 282 | 656 | 34'1 | 197 | — | — |
| 1925 | 520 | 392 | 344 | 344 | 344 | 192 | 296 | 192 | 392 | 192 | 295 | 295 | 423 | 984 | 51'1 | 296 | — | — |
| 1926 | 1,102 | 691 | 628 | 518 | 822 | 342 | 451 | 345 | 510 | 451 | 412 | 390 | 827 | 1,923 | 100'0 | 612 | 553 | 835 |
| 1927 | 1,487 | 696 | 600 | 627 | 1,198 | 500 | 386 | 395 | 473 | 796 | 433 | 408 | 1,048 | 2,437 | 126'7 | 675 | — | — |
| 1928 | 1,363 | . | 536 | 698 | 1,136 | 550 | 650 | 420 | 467 | . | 400 | 450 | 1,041 | 2,421 | 125'9 | . | — | — |
| 1929 | 1,395 | 931 | 664 | 646 | 1,060 | 623 | 557 | 449 | 454 | 729 | 364 | 498 | 1,040 | 2,419 | 125'8 | 600 | 633 | 1,036 |
| 1930 | 1,398 | 818 | 790 | 635 | 1,210 | 524 | 620 | 453 | 563 | 811 | 449 | 474 | 1,049 | 2,440 | 125'8 | 615 | 671 | 1,072 |
| 1931 | 1,387 | 703 | 700 | 536 | 1,044 | 508 | 540 | 444 | 517 | 630 | 374 | 473 | 996 | 2,316 | 120'4 | 652 | 619 | 1,068 |
| 1932 | 1,315 | 451 | 668 | 478 | 934 | 400 | 520 | 406 | 518 | 600 | 360 | 450 | 911 | 2,119 | 110'2 | 620 | 533 | 1,000 |
| 1933 | 1,229 | 494 | 659 | 467 | 837 | 376 | 457 | 411 | 431 | 562 | 455 | 354 | 866 | 2,014 | 104'7 | 597 | 547 | 710 |

Три стаи и кухня — Trois chambres et une cuisine

| | | | | | | | | | | | | | | | | | | |
|----------------|-------|-------|-------|-------|-------|-------|-------|-----|-----|-------|-----|-----|-------|-------|-------|-------|-------|-------|
| 1914 | 78 | 60 | 50 | 50 | 30 | 45 | 30 | 60 | 40 | 40 | 40 | 64 | 100 | 4'8 | 45 | — | — | |
| 1921 | 321 | 247 | 206 | 206 | 206 | 125 | 186 | 125 | 247 | 125 | 166 | 166 | 264 | 413 | 19'6 | 186 | — | — |
| 1922 | 380 | 292 | 244 | 244 | 244 | 148 | 220 | 148 | 292 | 143 | 196 | 196 | 313 | 489 | 23'2 | 220 | — | — |
| 1923 | 380 | 292 | 244 | 244 | 244 | 148 | 220 | 148 | 292 | 148 | 196 | 196 | 313 | 489 | 23'2 | 220 | — | — |
| 1924 | 507 | 389 | 325 | 325 | 325 | 197 | 293 | 197 | 389 | 197 | 261 | 261 | 417 | 652 | 31'0 | 293 | — | — |
| 1925 | 760 | 584 | 488 | 488 | 488 | 296 | 440 | 296 | 584 | 296 | 392 | 392 | 626 | 978 | 46'5 | 440 | — | — |
| 1926 | 1,763 | 1,184 | 998 | 813 | 1,294 | 545 | 611 | 556 | 786 | 665 | 561 | 569 | 1,347 | 2,105 | 100'0 | 916 | 671 | 991 |
| 1927 | 2,465 | 1,712 | 1,000 | 936 | 1,855 | 800 | 750 | 580 | 667 | 1,350 | 600 | 600 | 1,813 | 2,833 | 134'6 | 1,250 | — | — |
| 1928 | 2,364 | . | 1,113 | 1,000 | 1,586 | 1,000 | 1,000 | 750 | 800 | . | 590 | 625 | 1,798 | 2,809 | 133'5 | . | — | — |
| 1929 | 2,340 | 1,533 | 1,226 | 1,047 | 2,192 | 968 | 846 | 917 | 830 | 994 | 583 | 650 | 1,785 | 2,789 | 132'5 | 1,143 | 762 | — |
| 1930 | 2,324 | 1,544 | 1,451 | 1,092 | 1,841 | 817 | 830 | 769 | 940 | 1,050 | 637 | 673 | 1,790 | 2,797 | 132'9 | 1,313 | 920 | 1,183 |
| 1931 | 2,179 | 1,208 | 1,347 | 825 | 1,585 | 897 | 868 | 792 | 827 | 1,053 | 845 | 871 | 1,642 | 2,566 | 121'9 | 1,218 | 1,038 | 1,444 |
| 1932 | 2,035 | 1,035 | 1,211 | 830 | 1,501 | 643 | 713 | 714 | 900 | 1,000 | 584 | 760 | 1,516 | 2,369 | 112'5 | 1,205 | 890 | 1,400 |
| 1933 | 2,016 | 1,013 | 1,155 | 807 | 1,243 | 614 | 799 | 732 | 807 | 821 | 742 | 723 | 1,487 | 2,323 | 110'4 | 1,019 | 842 | 1,200 |

Забележка I: Наемитѣ за 1914 г. сѣ срѣдни отъ обикновено плащанитѣ наеми за подбрани категории жилища; презъ периода 1921—1926 (м. юний вкл.) наемитѣ сѣ нормирани, съгласно закона за О. Ж. Н.; даннитѣ за 1929—1933 години, включително, сѣ срѣдни за етажни жилища вѣ масивни и паянтови сгради (безъ полуэтажнитѣ жилища).

Remarques I: Les loyers pour 1914 sont moyens des loyers ordinairement payés pour des catégories de logements choisies; pour la période 1921—1926 (la mois de juin inclus) les loyers sont régularisés en vertu de la loi sur l'allégement des besoins en logements; les données pour 1929—1933 inclus sont moyennes pour des logements à étages dans des constructions massives et des constructions faites de briques et de bois (non compris les logements à demi-étage)

Забележка II: Индекснитѣ числа сѣ прѣсметнати—за всѣка категория жилища поотдѣлно—по формулата $\frac{\sum p_k q}{\sum p_i q}$ където

p_k означава срѣденъ месеченъ наемъ вѣ единъ градъ за дадена година; p_i — срѣденъ месеченъ наемъ вѣ сѣщия градъ за основната година; q — броя на наемателитѣ (наетитѣ жилища) вѣ сѣщия градъ на 31. XII. 1926 година. Срѣднитѣ месечни наеми p_k и p_i — сѣ претеглени съразмѣрно съ броя на наемателитѣ (наетитѣ жилища) вѣ града презъ сѣщата година, за която се отнасятъ и даннитѣ за наемитѣ.

Remarque II: Les nombres — Indices sont calculés (séparément pour chaque catégorie de logements) d'après la formule $\frac{\sum p_k q}{\sum p_i q}$ où p_k désigne le loyer moyen mensuel dans une ville pendant l'année considérée; p_i — le loyer moyen mensuel dans la même ville pendant l'année de base; q — le nombre des locataires (des logements loués) dans la même ville en date du 31. XII. 1926. Les loyers moyens mensuels — p_k et p_i — sont pondérés proportionnellement au nombre des locataires (des logements loués) dans la ville pendant la même année à laquelle se rapportent les données relatives aux loyers.

*) Индекснитѣ числа при основа 1926 год., публикувани вѣ миналитѣ статистически годишници и месечнитѣ статистически известия се различаватъ отъ числата вѣ индексния редъ при сѣщата основна година вѣ тази колона, поради това, че даннитѣ за наемитѣ презъ 1926 год. вѣ първия случай сѣ взети отъ преброяването на 31. XII. 1926 год., а вѣ втория — представляватъ срѣдна извлѣчена отъ даннитѣ споредъ анкетата на 1. VII. 1926 год. (нормирани наеми) и даннитѣ отъ преброяването на 31. XII. 1926 година (свободни наеми)

*) Les nombres — indices sur base 1926, publiés dans les Annaires statistiques précédents et dans le Bulletin de statistiques, diffèrent des chiffres de la rubrique des indices pour la même année de base dans cette colonne; cela est dû à ce que les données relatives, aux loyers en 1926 sont fournies, dans le premier cas, par le recensement du 1. XII. 1926 et, dans le second cas, elles représentent une moyenne tirée des données fournies par l'enquête du 31. VII. 1926 (loyers régularisés) et des données fournies par le recensement du 31. XII. 1926 (loyers non régularisés).

4. Общъ индексъ на издръжката на живота въ Царството
4. Indice général du coût de la vie pour le Royaume

| Години и месеци Années et mois | База — Sur base 1908—1912 = 100 | | | | | База — Sur base 1913 = 100 | | | | | База — Sur base 1914 = 100 | | | | | База — Sur base 1926 = 100 | | | | | | | | | | | | | |
|-----------------------------------|---|--|-----------------------|---------------|----------------|-------------------------------|----------------|--|-----------------------|---------------|-------------------------------|-------------------|----------------|--|-----------------------|-------------------------------|----------------|-------------------|----------------|--|-----------------------|---------------|----------------|-------------------|------|------|-------|------|------|
| | Храна — Vivres | Отопление и осветление Chauffage et éclairage | Облѣкло — Habillement | Наемъ — Loyer | Разни — Divers | Общо — En général | Храна — Vivres | Отопление и осветление Chauffage et éclairage | Облѣкло — Habillement | Наемъ — Loyer | Разни — Divers | Общо — En général | Храна — Vivres | Отопление и осветление Chauffage et éclairage | Облѣкло — Habillement | Наемъ — Loyer | Разни — Divers | Общо — En général | Храна — Vivres | Отопление и осветление Chauffage et éclairage | Облѣкло — Habillement | Наемъ — Loyer | Разни — Divers | Общо — En général | | | | | |
| 1921 | 1,988 | 1,859 | 2,527 | 453 | 1,437 | 1,572 | 1,760 | 1,657 | 2,476 | 426 | 1,302 | 1,442 | 1,766 | 1,613 | 2,374 | 413 | 1,120 | 1,409 | 62·8 | 63·5 | 74·8 | 19·6 | 45·5 | 53·4 | | | | | |
| 1922 | 2,630 | 2,453 | 3,610 | 549 | 1,958 | 2,118 | 2,329 | 2,186 | 3,537 | 505 | 1,774 | 1,943 | 2,337 | 2,128 | 3,391 | 489 | 1,526 | 1,899 | 83·1 | 83·8 | 106·9 | 23·2 | 62·0 | 71·9 | | | | | |
| 1923 | 2,700 | 2,590 | 3,268 | 549 | 2,391 | 2,084 | 2,391 | 2,308 | 3,202 | 505 | 2,167 | 1,911 | 2,399 | 2,247 | 3,070 | 489 | 1,853 | 1,868 | 85·3 | 85·5 | 96·8 | 23·2 | 75·7 | 70·9 | | | | | |
| 1924 | 3,041 | 2,857 | 3,241 | 732 | 2,943 | 2,294 | 2,697 | 2,555 | 3,176 | 673 | 2,668 | 2,105 | 2,705 | 2,483 | 3,045 | 652 | 2,294 | 2,057 | 96·2 | 98·0 | 95·0 | 31·0 | 93·2 | 77·9 | | | | | |
| 1925 | 3,403 | 2,972 | 3,450 | 1,098 | 3,045 | 2,610 | 3,014 | 2,649 | 3,380 | 1,010 | 2,759 | 2,394 | 3,024 | 2,578 | 3,240 | 978 | 2,373 | 2,339 | 107·5 | 101·6 | 102·1 | 46·5 | 96·4 | 89·0 | | | | | |
| 1926 | 3,166 | 2,926 | 3,378 | 2,353 | 3,157 | 2,933 | 2,804 | 2,608 | 3,309 | 2,173 | 2,862 | 2,691 | 2,813 | 2,539 | 3,172 | 2,105 | 2,461 | 2,629 | 100·0 | 100·0 | 100·0 | 100·0 | 100·0 | 100·0 | | | | | |
| 1927 | 3,097 | 2,802 | 3,211 | 3,181 | 2,945 | 3,139 | 2,742 | 2,498 | 3,146 | 2,924 | 2,670 | 2,880 | 2,751 | 2,431 | 3,016 | 2,833 | 2,295 | 2,814 | 97·8 | 95·8 | 95·1 | 134·6 | 93·3 | 107·3 | | | | | |
| 1928 | 3,245 | 2,738 | 3,293 | 3,154 | 3,046 | 3,207 | 2,874 | 2,440 | 3,226 | 2,900 | 2,760 | 2,942 | 2,883 | 2,375 | 3,093 | 2,803 | 2,373 | 2,875 | 102·5 | 93·6 | 97·5 | 133·5 | 96·5 | 109·3 | | | | | |
| 1929 | 3,367 | 2,962 | 3,420 | 3,132 | 3,049 | 3,281 | 2,982 | 2,640 | 3,351 | 2,879 | 2,763 | 3,006 | 2,992 | 2,570 | 3,213 | 2,789 | 2,376 | 2,941 | 106·4 | 101·2 | 101·3 | 132·5 | 96·6 | 111·8 | | | | | |
| 1930 | 2,745 | 2,627 | 3,286 | 3,140 | 2,927 | 3,001 | 2,431 | 2,432 | 3,220 | 2,887 | 2,652 | 2,753 | 2,439 | 2,280 | 3,087 | 2,797 | 2,281 | 2,650 | 86·7 | 89·8 | 97·3 | 132·9 | 92·7 | 102·3 | | | | | |
| 1931 | 2,153 | 2,418 | 2,931 | 2,881 | 2,925 | 2,599 | 1,907 | 2,155 | 2,872 | 2,648 | 2,651 | 2,384 | 1,913 | 2,098 | 2,753 | 2,566 | 2,280 | 2,329 | 68·0 | 82·6 | 85·8 | 121·9 | 92·6 | 88·6 | | | | | |
| 1932 | 1,987 | 2,246 | 2,645 | 2,660 | 2,652 | 2,384 | 1,759 | 2,002 | 2,592 | 2,445 | 2,404 | 2,187 | 1,765 | 1,949 | 2,435 | 2,369 | 2,057 | 2,137 | 62·8 | 75·8 | 78·3 | 112·5 | 84·0 | 81·3 | | | | | |
| 1933 | | | | | | | | | | | | | | | | | | 1,600 | 1,800 | 2,155 | 2,323 | 2,060 | 2,012 | 59·7 | 70·9 | 75·4 | 110·4 | 83·7 | 78·7 |
| Януарий — Janvier | За да се постигне по-голяма сравнимостъ въ индекситѣ за 1933 год., наложи се една поправка въ индекса за облѣклото. Тази поправка по технически причини не може да се разпростре и върху месечнитѣ индекси при база 1908—1912 = 100 и 1913 = 100. | | | | | | | | | | | | | | | | | 1,698 | 2,019 | 2,205 | 2,369 | 2,062 | 2,047 | 62·9 | 77·5 | 77·1 | 112·5 | 83·7 | 81·4 |
| Февруарий — Février | | | | | | | | | | | | | | | | | | 1,709 | 1,988 | 2,205 | 2,369 | 2,062 | 2,051 | 63·3 | 76·3 | 77·1 | 112·5 | 83·7 | 81·5 |
| Мартъ — Mars | | | | | | | | | | | | | | | | | | 1,705 | 1,970 | 2,205 | 2,369 | 2,060 | 2,049 | 63·1 | 75·6 | 77·1 | 112·5 | 83·6 | 81·4 |
| Априль — Avril | | | | | | | | | | | | | | | | | | 1,669 | 1,952 | 2,162 | 2,356 | 2,060 | 2,021 | 61·8 | 74·9 | 75·6 | 112·0 | 83·6 | 80·3 |
| Май — Mai | | | | | | | | | | | | | | | | | | 1,635 | 1,877 | 2,162 | 2,356 | 2,060 | 2,005 | 60·6 | 72·0 | 75·6 | 112·0 | 83·6 | 79·7 |
| Юний — Juin | | | | | | | | | | | | | | | | | | 1,624 | 1,860 | 2,162 | 2,356 | 2,058 | 2,000 | 60·2 | 71·4 | 75·6 | 112·0 | 83·6 | 79·5 |
| Юлий — Juillet | | | | | | | | | | | | | | | | | | 1,645 | 1,820 | 2,162 | 2,356 | 2,056 | 2,008 | 60·9 | 69·9 | 75·6 | 112·0 | 83·4 | 79·8 |
| Августъ — Août | | | | | | | | | | | | | | | | | | 1,631 | 1,810 | 2,162 | 2,356 | 2,054 | 2,002 | 60·4 | 69·5 | 75·6 | 112·0 | 83·4 | 79·5 |
| Септемвр. — Septembre | | | | | | | | | | | | | | | | | | 1,631 | 1,810 | 2,162 | 2,356 | 2,051 | 2,002 | 60·4 | 69·5 | 75·6 | 112·0 | 83·3 | 79·5 |
| Октомври — Octobre | | | | | | | | | | | | | | | | | | 1,639 | 1,853 | 2,092 | 2,294 | 2,050 | 1,971 | 60·7 | 71·2 | 73·2 | 109·0 | 83·2 | 78·3 |
| Ноември — Novembre | | | | | | | | | | | | | | | | | | 1,664 | 1,858 | 2,092 | 2,294 | 2,050 | 1,981 | 61·6 | 71·3 | 73·2 | 109·0 | 83·2 | 78·7 |
| Декември — Décembre | | | | | | | | | | | | | | | | | | 1,684 | 1,873 | 2,092 | 2,294 | 2,054 | 1,990 | 62·4 | 71·9 | 73·2 | 109·0 | 83·4 | 79·1 |

Забелѣжка. Месечнитѣ индекси сж само за 12 окръжни града.
Remarque. Les indices mensuels ne se rapportent qu'à 12 villes chefs-lieux de département.

5. Борсови цени на зърненитѣ храни, варива и други въ градоветѣ Бургазъ и Варна и индекситѣ имъ

5. Prix de bourse des céréales, des grains potagers et d'autres dans les villes de Bourgas et Varna et leurs nombres-indices

| Години и месеци Années et mois | Срѣдни борсови цени (въ лева) за 100 кгр. Prix moyens de bourse (en leva) pour 100 klg. | | | | | | | | Индекси — Nombres-indices 1908—1912 = 100 | | | | | | | | | | |
|-----------------------------------|--|---------------|----------------|----------------|-----------------|----------------|-----------------|------------------|--|--|---------------|----------------|----------------|-----------------|----------------|-----------------|------------------|-------------|--------------------------------|
| | Пшеница ¹⁾ Froment ¹⁾ | Ръжъ — Seigle | Ечемикъ — Orge | Овесь — Avoine | Царевица — Maïs | Просо — Millet | Бобъ — Haricots | Леща — Lentilles | Фий — Vesce | Пшеница ¹⁾ Froment ¹⁾ | Ръжъ — Seigle | Ечемикъ — Orge | Овесь — Avoine | Царевица — Maïs | Просо — Millet | Бобъ — Haricots | Леща — Lentilles | Фий — Vesce | Общъ индексъ Indice général |
| 1903—1912 ²⁾ | 17·87 | 13·34 | 12·45 | 11·68 | 12·77 | 11·23 | 24·76 | 30·10 | 14·24 | 100 | 100 | 100 | 100 | 100 | 100 | 100 | 100 | 100 | 100 |
| 1913 ²⁾ | 17·47 | 14·13 | 13·28 | — | 12·87 | 12·84 | 24·27 | — | 15·79 | 98 | 106 | 107 | — | 101 | 114 | 98 | — | 118 | 100 |
| 1914 ²⁾ | 18·70 | 14·22 | 13·88 | 12·73 | 13·15 | 14·27 | 21·63 | — | 14·95 | 105 | 107 | 111 | 109 | 103 | 127 | 87 | — | 105 | 104 |
| 1924 | 625·11 | 497·75 | 542·35 | 398·75 | 428·03 | 390·23 | 886·94 | 556·55 | 520·92 | 3,493 | 3,731 | 4,356 | 3,414 | 3,352 | 3,475 | 3,582 | 1,882 | 3,658 | 3,532 |
| 1925 | 707·44 | 501·27 | 465·33 | 403·75 | 461·16 | 393·05 | 564·39 | 556·68 | 517·56 | 3,959 | 3,758 | 3,738 | 3,457 | 3,611 | 3,500 | 2,279 | 1,849 | 3,635 | 3,735 |
| 1926 | 722·14 | 506·99 | 428·90 | 380·00 | 387·35 | 344·55 | 490·51 | 480·00 | 638·35 | 4,041 | 3,801 | 3,445 | 3,253 | 3,033 | 3,068 | 1,981 | 1,595 | 4,483 | 3,576 |
| 1927 | 698·45 | 560·67 | 539·09 | 429·64 | 405·63 | 475·66 | 635·50 | 735·00 | 752·63 | 3,909 | 4,203 | 4,330 | 3,678 | 3,176 | 4,236 | 2,567 | 2,442 | 5,285 | 3,706 |
| 1928 | 683·60 | 552·11 | 521·08 | 514·71 | 535·63 | 545·83 | 1,268·59 | 1,105·58 | 734·71 | 3,825 | 4,139 | 4,185 | 4,407 | 4,194 | 4,860 | 5,124 | 3,673 | 5,159 | 4,069 |
| 1929 | 651·39 | 486·89 | 458·14 | 362·95 | 436·15 | 361·64 | 1,222·46 | 972·09 | 620·91 | 3,645 | 3,650 | 3,680 | 3,107 | 3,415 | 3,220 | 4,937 | 3,230 | 4,360 | 3,637 |
| 1930 | 393·84 | 214·43 | 206·55 | 221·67 | 246·07 | 289·10 | 710·70 | — | 339·83 | 2,204 | 1,607 | 1,659 | 1,898 | 1,927 | 2,574 | 2,870 | — | 2,386 | 2,070 |
| 1931 | 226·71 | 187·02 | 213·01 | 263·72 | 202·20 | 218·82 | 364·41 | — | 340·91 | 1,269 | 1,402 | 1,711 | 2,258 | 1,583 | 1,949 | 1,472 | — | 2,394 | 1,437 |
| 1932 | 241·96 | 222·89 | 212·04 | 225·89 | 176·03 | 193·63 | 240·84 | 495·76 | 327·20 | 1,354 | 1,671 | 1,703 | 1,934 | 1,378 | 1,724 | 973 | 1,647 | 2,298 | 1,408 |
| 1933 | 202·71 | 149·51 | 139·51 | 183·85 | 132·53 | 156·54 | 189·96 | 288·16 | 204·70 | 1,134 | 1,121 | 1,111 | 1,574 | 1,038 | 1,394 | 767 | 957 | 1,438 | 1,096 |
| Януарий — Janvier | 279·87 | 179·19 | 190·63 | 218·00 | 152·18 | 162·33 | 210·77 | 300·00 | 292·67 | 1,556 | 1,343 | 1,531 | 1,866 | 1,192 | 1,446 | 851 | 997 | 2,055 | 1,408 |
| Февруарий — Février | 284·11 | 184·66 | 183·36 | 215·00 | 149·30 | 163·46 | 212·36 | — | 299·87 | 1,590 | 1,384 | 1,473 | 1,841 | 1,169 | 1,456 | 858 | — | 2,106 | 1,413 |
| Мартъ — Mars | 275·17 | 180·13 | 162·10 | — | 132·13 | 164·30 | 198·88 | — | 275·08 | 1,540 | 1,350 | 1,302 | — | 1,035 | 1,463 | 803 | — | 1,932 | 1,325 |
| Априль — Avril | 226·79 | 178·69 | 135·73 | 167·63 | 123·70 | 140·00 | 187·12 | — | 241·70 | 1,269 | 1,340 | 1,090 | 1,435 | 969 | 1,247 | 756 | — | 1,697 | 1,155 |
| Май — Mai | 247·86 | 178·68 | 142·05 | 170·00 | 130·24 | 147·45 | 195·99 | — | 252·10 | 1,387 | 1,339 | 1,141 | 1,455 | 1,020 | 1,313 | 792 | — | 1,770 | 1,234 |
| Юний — Juin | 248·18 | 172·75 | 147·10 | — | 132·41 | 144·67 | 189·15 | — | 232·90 | 1,389 | 1,295 | 1,182 | — | 1,037 | 1,288 | 764 | — | 1,636 | 1,234 |
| Юлий — Juillet | 263·18 | 172·48 | 155·53 | — | 143·36 | 149·47 | 199·35 | — | 239·20 | 1,473 | 1,293 | 1,249 | — | 1,123 | 1,331 | 805 | — | 1,680 | 1,308 |
| Августъ — Août | 193·89 | 143·24 | 135·12 | — | 125·17 | 128·95 | 179·65 | — | 207·03 | 1,085 | 1,074 | 1,035 | — | 980 | 1,148 | 726 | — | 1,454 | 1,039 |
| Септември — Septembre | 172·68 | 117·66 | 115·79 | — | 115·15 | 125·51 | 172·39 | 282·08 | 191·91 | 966 | 882 | 930 | — | 902 | 1,118 | 696 | 937 | 1,348 | 930 |
| Октомври — Octobre | 157·29 | 105·99 | 102·17 | — | 111·52 | 135·11 | 188·08 | 305·15 | 174·41 | 880 | 795 | 821 | — | 873 | 1,203 | 700 | 1,014 | 1,225 | 867 |
| Ноември — Novembre | 156·12 | 112·64 | 107·97 | — | 112·53 | 186·50 | 190·22 | 303·81 | 180·81 | 874 | 844 | 867 | — | 881 | 1,661 | 768 | 1,009 | 1,270 | 876 |
| Декември — Décembre | 173·62 | 118·52 | 113·62 | — | 118·17 | 191·08 | 213·02 | 256·54 | 185·59 | 1,005 | 898 | 913 | — | 925 | 1,702 | 860 | 852 | 1,303 | 966 |

1) Твърда и мека — Blé dur et blé tendre.
2) Ценитѣ отъ 1908 до 1914 г. вклуч. сж изчислени отъ стойността и количествата на изнесенитѣ зърнени храни.
3) Les prix de 1908 à 1914 inclusivement sont calculés sur la valeur et les quantités des céréales exportées.

6. Цени на едро общо за Царството и индекситѣ имъ по артикули и години

6. Prix de gros pour l'ensemble du Royaume et leurs nombres-indices, par articles et années

| Артикули — Articles | Мѣрка — Mesure | Срѣдни цени — Prix moyens | | | | | | | | Индекси — Indices 1926 = 100 | | | | | | | |
|---|-------------------------|---------------------------|---------|---------|---------|---------|---------|---------|---------|---------------------------------|-------|-------|-------|-------|-------|-------|--|
| | | 1926 | 1927 | 1928 | 1929 | 1930 | 1931 | 1932 | 1933 | 1927 | 1928 | 1929 | 1930 | 1931 | 1932 | 1933 | |
| | | л е в а — l é v e a s | | | | | | | | | | | | | | | |
| I. Храни отъ растителенъ произходъ — Aliments d'origine végétale | | | | | | | | | | | | | | | | | |
| Пшеница твърда и мека — Froment dur et tendre | 100 кгр. } kgr. } | 709'47 | 729'44 | 686'31 | 666'58 | 438'42 | 304'72 | 334'00 | 234'15 | 102'8 | 96'7 | 94'0 | 61'8 | 43'0 | 47'1 | 33'0 | |
| Ръжъ — Seigle | " | 490'50 | 552'91 | 576'62 | 506'75 | 279'42 | 217'95 | 261'11 | 153'23 | 112'7 | 117'6 | 103'3 | 57'0 | 44'4 | 53'2 | 31'2 | |
| Ечемикъ — Orge | " | 429'57 | 525'37 | 555'65 | 458'50 | 214'62 | 219'93 | 234'04 | 140'11 | 122'3 | 129'4 | 106'7 | 50'0 | 51'2 | 54'5 | 32'6 | |
| Овесъ — Avoine | " | 406'81 | 465'53 | 584'24 | 440'92 | 214'84 | 249'88 | 276'56 | 163'10 | 114'4 | 143'6 | 108'4 | 52'8 | 61'4 | 68'0 | 40'1 | |
| Царевица — Maïs | " | 361'73 | 432'58 | 569'38 | 479'75 | 243'73 | 198'75 | 177'16 | 127'71 | 119'6 | 157'4 | 132'6 | 67'4 | 54'9 | 49'0 | 35'3 | |
| Фасулъ — Haricots | " | 442'13 | 594'14 | 1330'43 | 1763'33 | 762'83 | 412'85 | 250'21 | 187'30 | 134'4 | 300'9 | 398'8 | 172'5 | 93'4 | 56'6 | 42'4 | |
| Картофи — Pommes de terre . . | 1 кгр.-kgr. | 3'22 | 3'56 | 7'81 | 7'66 | 3'04 | 2'82 | 2'50 | 1'76 | 110'6 | 242'6 | 237'9 | 94'4 | 87'6 | 77'6 | 54'7 | |
| Лукъ — Oignon | " | 1'99 | 5'47 | 7'86 | 2'90 | 1'09 | 2'17 | 3'09 | 1'51 | 274'9 | 395'0 | 145'7 | 54'8 | 109'0 | 155'3 | 75'9 | |
| Оризъ мѣстенъ — Riz indigène . | " | 22'32 | 21'83 | 22'35 | 22'14 | 15'35 | 14'02 | 12'47 | 12'74 | 97'8 | 100'1 | 99'2 | 68'8 | 62'8 | 55'9 | 57'1 | |
| Сливи (печени) — Prunes (cuites) | " | 13'00 | 13'27 | 13'49 | 18'04 | 21'33 | 15'28 | 15'60 | 8'94 | 102'1 | 103'8 | 138'8 | 164'1 | 117'5 | 120'0 | 68'8 | |
| Ябълки — Pommes | " | 7'86 | 7'28 | 10'72 | 10'05 | 13'61 | 11'67 | 10'37 | 9'74 | 92'6 | 136'4 | 127'9 | 173'2 | 148'5 | 131'9 | 123'9 | |
| Брашно пшенично № 4 — Farine de froment № 4 | 100 кгр. } kgr. } | 887'20 | 874'39 | 827'40 | 811'58 | 558'09 | 347'16 | 359'94 | 261'69 | 98'6 | 93'3 | 91'5 | 62'9 | 39'1 | 40'6 | 29'5 | |
| Вино — Vins | лит.—lit. | 11'34 | 9'68 | 11'24 | 11'85 | 11'73 | 9'18 | 5'70 | 5'67 | 85'4 | 99'1 | 104'4 | 103'4 | 81'0 | 50'3 | 50'0 | |
| Захаръ на пѣсѣкъ — Sucre granulé | 1 кгр.-kgr. | 23'54 | 24'79 | 25'18 | 25'67 | 26'32 | 23'78 | 21'05 | 23'53 | 105'3 | 107'0 | 109'1 | 111'8 | 101'0 | 89'4 | 100'0 | |
| Слънчогледово масло — Huile de tournesol | " | 34'45 | 38'84 | 27'70 | 27'85 | 28'16 | 17'90 | 11'50 | 14'88 | 112'7 | 80'4 | 80'8 | 81'7 | 52'0 | 33'4 | 43'2 | |
| Кафе сурово на зърна — Café cru en fèves | " | 118'16 | 113'36 | 123'58 | 131'61 | 123'94 | 123'67 | 137'58 | 137'56 | 95'9 | 104'6 | 111'4 | 104'9 | 104'7 | 116'4 | 116'4 | |
| Чай индийски — Thé d'Inde . . . | " | 187'50 | 193'21 | 194'79 | 200'80 | 202'10 | 200'02 | 199'33 | 189'12 | 103'1 | 103'9 | 107'1 | 107'8 | 106'7 | 106'3 | 100'9 | |
| II. Храни отъ животински произходъ — Aliments d'origine animale | | | | | | | | | | | | | | | | | |
| Месо говеждо — Viande de boeuf | " | 25'32 | 22'76 | 24'31 | 27'21 | 23'18 | 18'66 | 16'72 | 13'56 | 89'9 | 96'0 | 107'5 | 91'5 | 73'7 | 66'0 | 53'6 | |
| Месо свинско — Viande de porc | " | 35'39 | 31'74 | 36'87 | 42'25 | 34'47 | 23'31 | 18'77 | 18'76 | 89'7 | 104'2 | 119'4 | 97'4 | 65'9 | 53'0 | 53'0 | |
| Масъ свинска — Saindoux . . . | " | 54'75 | 46'33 | 55'91 | 61'79 | 42'95 | 30'14 | 20'42 | 21'39 | 84'6 | 102'1 | 112'9 | 78'4 | 55'1 | 37'3 | 39'1 | |
| Масло прѣсно, краве, нетопено — Beurre frais de vache, non fondu | " | 71'04 | 76'88 | 66'63 | 82'56 | 66'21 | 52'33 | 49'35 | 43'03 | 108'2 | 93'8 | 116'2 | 93'2 | 73'7 | 69'5 | 60'6 | |
| Сирене небито — Fromage gras | " | 34'55 | 32'08 | 32'15 | 34'34 | 26'42 | 21'10 | 20'89 | 18'21 | 92'9 | 93'1 | 99'4 | 76'5 | 61'1 | 60'5 | 52'7 | |
| Кашкавалъ балкански — Kachkaval gras | " | 65'40 | 63'94 | 62'86 | 67'69 | 53'07 | 40'90 | 41'00 | 34'17 | 97'8 | 96'1 | 103'5 | 81'1 | 62'5 | 62'7 | 52'2 | |
| Яйца прѣсни — Oeufs frais . . . | к. 1440 б. } к. п. } | 3481'29 | 3660'16 | 3718'04 | 4430'79 | 3004'12 | 2573'57 | 2072'11 | 1922'00 | 105'1 | 106'8 | 127'3 | 86'3 | 73'9 | 59'5 | 55'2 | |
| III. Текстил. материали и произведения — Matières textiles et leurs produits | | | | | | | | | | | | | | | | | |
| Вълна мѣстна, непрана — Laine indigène, en suint | 1 кгр.-kgr. | 63'38 | 60'71 | 67'72 | 74'72 | 55'24 | 43'13 | 41'12 | 39'18 | 95'8 | 106'9 | 117'9 | 87'2 | 68'0 | 64'9 | 61'8 | |
| Памукъ суровъ — Coton brut . . | " | 63'32 | 54'43 | 61'86 | 67'88 | 46'00 | 33'28 | 27'31 | 32'46 | 86'0 | 97'7 | 107'2 | 72'6 | 52'6 | 43'1 | 51'3 | |
| Пашкули сурови — Cocons de vers-a-soie bruts | " | 91'65 | 91'18 | 77'68 | 79'21 | 30'96 | 30'15 | 31'82 | 25'99 | 99'5 | 84'8 | 86'4 | 33'8 | 32'9 | 34'7 | 28'4 | |
| Вълнена прежда (бѣлг. флан. к-во) — Filés de laine (qualité bulgare) | " | 225'69 | 232'66 | 231'43 | 237'20 | 228'52 | 177'40 | 155'34 | 146'01 | 103'1 | 102'5 | 105'1 | 101'3 | 78'6 | 68'8 | 64'7 | |
| Памучни прежди (бомбай-ес-меръ) — Filés de coton (bombay-essimer) | " | 97'28 | 85'14 | 86'06 | 86'56 | 70'01 | 60'27 | 61'85 | 63'56 | 87'5 | 88'5 | 89'0 | 72'0 | 62'0 | 63'6 | 65'3 | |
| Каботъ — Cabot | 1 м.—m. | 25'09 | 23'73 | 22'63 | 23'14 | 21'85 | 19'61 | 17'41 | 17'30 | 94'6 | 90'2 | 92'2 | 87'1 | 78'2 | 69'4 | 69'0 | |
| Басма — Printenière | " | 28'58 | 28'75 | 30'36 | 31'87 | 30'90 | 29'15 | 27'05 | 26'56 | 100'6 | 106'2 | 111'5 | 108'1 | 102'0 | 94'6 | 92'9 | |
| Вълненъ платъ (мѣстно к-во — Etoffes de laine (qualité locale) | " | 330'21 | 345'60 | 364'76 | 354'33 | 305'57 | 257'73 | 236'83 | 230'57 | 104'7 | 110'5 | 107'3 | 92'5 | 78'1 | 71'7 | 69'8 | |

Цени на едро общо за Царството и индекситъ имъ, по артикули и години

Prix da gros pour l'ensemble du Royaume et leurs nombres-indices, par articles et années

(Продължение и край)

(Suite et fin)

| Артикули — Articles | Мѣрка — Mesure | Срѣдни цени — Prix moyens | | | | | | | Индекси — Indices 1926 = 100 | | | | | | | |
|--|--|---------------------------|---------|---------|---------|---------|---------|---------|---------------------------------|-------|-------|-------|-------|-------|-------|-------|
| | | 1926 | 1927 | 1928 | 1929 | 1930 | 1931 | 1932 | 1933 | 1927 | 1928 | 1929 | 1930 | 1931 | 1932 | 1933 |
| | | л е в а — l é v a s | | | | | | | | | | | | | | |
| IV. Строителни материали Matériaux de construction | | | | | | | | | | | | | | | | |
| Дъски чамови — Planches de sapin | 1 м ³ —m ³ | 1844'23 | 1992'55 | 2055'94 | 2406'16 | 2321'43 | 1907'75 | 1787'01 | 1727'00 | 108'1 | 111'5 | 130'5 | 125'9 | 103'4 | 96'9 | 93'6 |
| Греди чамови — Poutres de sapin | " | 1193'75 | 1323'55 | 1323'89 | 1552'58 | 1378'00 | 1182'66 | 1108'02 | 1076'00 | 110'9 | 110'9 | 130'1 | 115'4 | 99'1 | 92'8 | 90'1 |
| Керемиди марсилски — Tuiles marseillaises | 1,000 бр. пп. | 3143'48 | 2771'90 | 2627'35 | 2641'39 | 2558'51 | 2215'41 | 2096'27 | 1928'00 | 88'2 | 83'6 | 84'0 | 81'3 | 70'5 | 66'7 | 61'3 |
| Тухли машинни — Briques fabriquées | " | 1222'88 | 1235'40 | 1203'92 | 1297'51 | 1148'41 | 1015'19 | 1012'21 | 961'00 | 101'0 | 98'5 | 106'1 | 93'9 | 83'0 | 82'8 | 78'6 |
| Циментъ (мѣстенъ) — Ciment (indigène) | тонъ топ. | 1642'30 | 1695'36 | 1696'64 | 1713'70 | 1653'66 | 1394'58 | 1290'00 | 1353'00 | 103'2 | 103'3 | 104'4 | 100'7 | 84'9 | 78'5 | 82'4 |
| Съкла за прозорци — Verres à vitre | к. 10 м. ² к. 10 м. ² | 1045'83 | 934'12 | 1030'33 | 1054'08 | 1046'74 | 1015'52 | 900'12 | 937'00 | 89'3 | 98'5 | 100'8 | 100'1 | 97'1 | 86'1 | 89'6 |
| Варъ — Chaux | тонъ топ. | 815'77 | 780'97 | 663'13 | 601'95 | 834'40 | 761'26 | 745'86 | 678'00 | 95'7 | 81'3 | 73'8 | 102'3 | 93'3 | 91'4 | 83'1 |
| Желѣзо (за бетонъ) — Fer (pour béton) | 1 кгp.-kgp. | 6'20 | 5'98 | 6'39 | 6'84 | 6'45 | 5'62 | 5'76 | 6'22 | 96'4 | 103'1 | 110'3 | 104'0 | 90'6 | 92'9 | 100'3 |
| V. Гориво — Combustible | | | | | | | | | | | | | | | | |
| Каменни въглища, I к-во, пернишки — Houille de Pernik I qualité | тонъ топ. | 695'89 | 698'58 | 670'52 | 643'67 | 626'00 | 607'40 | 587'00 | 590'00 | 100'4 | 96'4 | 92'5 | 90'0 | 87'3 | 84'4 | 84'8 |
| Дървени въглища — Charbon de bois | 100 кгp. } кгp. } | 211'97 | 219'52 | 230'84 | 235'01 | 201'62 | 185'73 | 178'13 | 145'39 | 103'6 | 108'9 | 110'9 | 95'1 | 87'6 | 84'0 | 68'6 |
| Дърва за горене (дъбови) — Bois à brûler (de chêne) | м. ³ —m. ³ | 275'22 | 284'77 | 276'28 | 288'00 | 258'95 | 251'98 | 264'04 | 216'02 | 103'5 | 100'4 | 104'6 | 94'1 | 91'6 | 95'9 | 78'5 |
| VI. Разни — Divers | | | | | | | | | | | | | | | | |
| Сурови кожи (волски, мѣстни) — Peaux brutes (de boeuf) indigènes | 1 кгp.-kgp. | 28'18 | 30'49 | 37'92 | 30'90 | 25'16 | 21'73 | 17'63 | 14'47 | 108'2 | 134'6 | 109'7 | 89'3 | 77'1 | 62'6 | 51'3 |
| Обработени кожи (боксъ) — Peaux travaillées (box) | 1 дц. ² -dc. ² | 6'66 | 7'25 | 7'54 | 7'08 | 5'95 | 4'98 | 3'61 | 3'13 | 109'9 | 114'2 | 107'3 | 90'2 | 75'5 | 54'7 | 47'4 |
| Гьонъ (дебелъ) — Cuir pour semelles | 1 кгp.-kgp. | 113'68 | 119'08 | 137'74 | 123'56 | 113'63 | 101'97 | 90'06 | 84'49 | 104'8 | 121'2 | 108'7 | 100'0 | 89'7 | 79'2 | 74'3 |
| Хартия печатарска (несатин.) — Papier d'imprimerie (non satiné) | " | 18'58 | 17'35 | 18'13 | 18'61 | 20'52 | 20'60 | 19'22 | 18'05 | 93'4 | 97'6 | 100'2 | 110'4 | 110'9 | 103'4 | 97'1 |
| Газъ — Pétrole | " | 9'50 | 9'83 | 10'66 | 9'80 | 10'58 | 9'12 | 8'94 | 8'44 | 103'5 | 112'2 | 103'2 | 111'4 | 96'0 | 94'1 | 88'8 |
| Бензинъ — Benzine | " | 18'26 | 17'05 | 17'49 | 17'18 | 16'93 | 13'15 | 12'79 | 12'94 | 93'4 | 95'8 | 94'1 | 92'7 | 72'0 | 70'0 | 70'9 |
| Минерално масло (вискозитетъ 6-7) — Huile minérale (viscosité 6-7) | " | 11'31 | 12'55 | 12'16 | 11'82 | 13'44 | 13'60 | 12'96 | 14'13 | 111'0 | 107'5 | 104'5 | 118'8 | 120'2 | 114'6 | 124'9 |
| Спиртъ чистъ 95° — Alcool pur 95° | 1 лит.-lit. | 99'50 | 99'00 | 91'89 | 94'63 | 88'53 | 70'74 | 45'02 | 50'19 | 99'5 | 92'4 | 95'1 | 88'9 | 71'1 | 45'2 | 50'4 |
| Сода каустикъ — Soude caustique | 1 кгp.-kgp. | 15'73 | 15'69 | 14'96 | 15'50 | 15'29 | 15'71 | 16'60 | 17'66 | 99'8 | 95'1 | 98'5 | 97'2 | 99'9 | 105'5 | 112'3 |
| Сапунъ (типъ марсилски) — Savon (type marseillais) | " | 29'19 | 28'17 | 28'20 | 27'88 | 28'30 | 21'17 | 17'21 | 16'72 | 96'5 | 96'6 | 95'5 | 97'0 | 72'5 | 59'0 | 57'3 |
| Сапунъ сънлайтъ — Savon sounlight | к. 8 унци onces | 1736'11 | 1801'39 | 1741'21 | 1765'31 | 1853'71 | 1867'25 | 1693'69 | 1849'00 | 103'8 | 100'3 | 101'7 | 106'8 | 107'6 | 97'6 | 106'5 |
| Соль каменна — Sel gemme | 1 кгp.-kgp. | 3'96 | 4'19 | 4'10 | 3'91 | 3'79 | 3'70 | 3'55 | 3'53 | 105'8 | 103'5 | 98'7 | 95'7 | 93'4 | 89'6 | 89'1 |
| Тютюнь на листа*) — Tabac en feuilles*) | " | 75'00 | 74'20 | 110'00 | 144'58 | 130'72 | 118'77 | 81'39 | 68'14 | 98'9 | 146'7 | 192'8 | 174'3 | 158'4 | 108'5 | 91'9 |
| Розово масло — Essence de roses | " | 66,000 | 65,000 | 65,000 | 95,562 | 92,639 | 53,412 | 36,644 | 30,573 | 98'5 | 98'5 | 144'8 | 140'4 | 80'9 | 55'5 | 46'3 |

*) Манипулиранъ тютюнь на листа, за експортъ — редовни партиди — Tabac en feuilles manipulé pour exportation — parties régulières

7. Индекси на ценитѣ на едро по групи стоки *)

7. Indices des prix de gros par groupes de marchandises *)

| Години и месеци Années et mois | База — Sur base 1914 = 100 | | | | | | | База — Sur base 1926 = 100 | | | | | | |
|---|--|--|---|---|-------------------------|--------------------|--------------------------------|--|--|---|---|-------------------------|--------------------|--------------------------------|
| | I. Храни отъ растителенъ произходъ I. Aliments d'origine végétale | II. Храни отъ животински произходъ II. Aliments d'origine animale | III. Текстилни материали и произведения III. Matières textiles et leurs produits | IV. Строителни материали IV. Matériaux de construction | V. Гориво — Combustible | VI. Разни — Divers | Общъ индексъ Indice général | I. Храни отъ растителенъ произходъ I. Aliments d'origine végétale | II. Храни отъ животински произходъ II. Aliments d'origine animale | III. Текстилни материали и произведения III. Matières textiles et leurs produits | IV. Строителни материали IV. Matériaux de construction | V. Гориво — Combustible | VI. Разни — Divers | Общъ индексъ Indice général |
| Артикули Articles | 16 | 7 | 7 | 8 | 3 | 14 | 55 | 16 | 7 | 7 | 8 | 3 | 14 | 55 |
| 1926 | 2,849 | 3,940 | 3,652 | 2,399 | 2,455 | 2,741 | 2,947 | 100'0 | 100'0 | 100'0 | 100'0 | 100'0 | 100'0 | 100'0 |
| 1927 | 2,982 | 3,847 | 3,486 | 2,542 | 2,503 | 2,852 | 3,017 | 104'7 | 97'6 | 95'5 | 105'9 | 102'0 | 104'1 | 102'4 |
| 1928 | 3,260 | 3,874 | 3,623 | 2,594 | 2,422 | 3,364 | 3,237 | 114'4 | 98'3 | 99'2 | 108'1 | 98'7 | 122'4 | 109'8 |
| 1929 | 3,113 | 4,430 | 3,693 | 2,954 | 2,428 | 4,182 | 3,447 | 109'3 | 112'4 | 101'1 | 123'1 | 98'9 | 152'6 | 117'0 |
| 1930 | 2,134 | 3,381 | 3,056 | 2,797 | 2,261 | 3,865 | 2,788 | 74'9 | 85'8 | 83'7 | 116'6 | 92'1 | 141'0 | 94'6 |
| 1931 | 1,657 | 2,693 | 2,570 | 2,352 | 2,193 | 3,446 | 2,332 | 58'1 | 68'4 | 70'4 | 98'0 | 89'4 | 125'7 | 79'1 |
| I | 1,658 | 2,953 | 2,715 | 2,525 | 2,214 | 3,782 | 2,464 | 58'2 | 74'9 | 74'4 | 105'2 | 90'2 | 138'0 | 83'6 |
| II | 1,630 | 2,651 | 2,706 | 2,472 | 2,219 | 3,610 | 2,374 | 57'2 | 67'3 | 74'1 | 103'0 | 90'4 | 131'7 | 80'6 |
| III | 1,655 | 2,491 | 2,699 | 2,439 | 2,185 | 3,476 | 2,330 | 58'1 | 63'2 | 73'9 | 101'7 | 89'0 | 126'8 | 79'1 |
| IV | 1,730 | 2,517 | 2,683 | 2,381 | 2,125 | 3,434 | 2,342 | 60'7 | 63'9 | 73'5 | 99'2 | 86'6 | 125'3 | 79'5 |
| V | 1,737 | 2,508 | 2,592 | 2,334 | 2,139 | 3,405 | 2,326 | 61'0 | 63'7 | 71'0 | 97'3 | 87'1 | 124'2 | 78'9 |
| VI | 1,663 | 2,608 | 2,611 | 2,340 | 2,176 | 3,420 | 2,319 | 58'4 | 66'2 | 71'5 | 97'5 | 88'7 | 124'8 | 78'7 |
| VII | 1,757 | 2,617 | 2,603 | 2,317 | 2,109 | 3,419 | 2,348 | 61'7 | 66'4 | 71'3 | 96'6 | 85'9 | 124'8 | 79'7 |
| VIII | 1,539 | 2,769 | 2,570 | 2,318 | 2,126 | 3,428 | 2,282 | 54'0 | 70'3 | 70'4 | 96'6 | 86'6 | 125'1 | 77'4 |
| IX | 1,513 | 2,781 | 2,460 | 2,296 | 2,219 | 3,432 | 2,271 | 53'1 | 70'6 | 67'4 | 95'7 | 90'4 | 125'2 | 77'1 |
| X | 1,594 | 2,918 | 2,425 | 2,287 | 2,256 | 3,421 | 2,319 | 55'9 | 74'1 | 66'4 | 95'3 | 91'9 | 124'8 | 78'7 |
| XI | 1,707 | 2,848 | 2,407 | 2,261 | 2,271 | 3,290 | 2,326 | 59'9 | 72'3 | 65'9 | 94'3 | 92'5 | 120'1 | 78'9 |
| XII | 1,696 | 2,660 | 2,371 | 2,255 | 2,279 | 3,232 | 2,283 | 59'5 | 67'5 | 64'9 | 94'0 | 92'8 | 117'9 | 77'5 |
| 1932 | 1,539 | 2,507 | 2,449 | 2,219 | 2,207 | 2,571 | 2,071 | 54'0 | 63'6 | 67'1 | 92'5 | 89'9 | 93'8 | 70'3 |
| I | 1,682 | 2,363 | 2,403 | 2,233 | 2,258 | 3,201 | 2,231 | 59'0 | 60'0 | 65'8 | 93'1 | 92'0 | 116'8 | 75'7 |
| II | 1,712 | 2,344 | 2,399 | 2,208 | 2,289 | 3,183 | 2,236 | 60'1 | 59'5 | 65'7 | 92'0 | 93'2 | 116'1 | 75'9 |
| III | 1,748 | 2,283 | 2,450 | 2,213 | 2,292 | 3,125 | 2,237 | 61'4 | 58'1 | 67'1 | 92'2 | 93'4 | 114'0 | 75'9 |
| IV | 1,756 | 2,285 | 2,468 | 2,217 | 2,221 | 2,582 | 2,132 | 61'6 | 58'0 | 67'6 | 92'4 | 90'5 | 94'2 | 72'4 |
| V | 1,765 | 2,298 | 2,463 | 2,235 | 2,176 | 2,461 | 2,113 | 61'9 | 58'3 | 67'4 | 93'2 | 88'7 | 89'8 | 71'7 |
| VI | 1,730 | 2,364 | 2,461 | 2,221 | 2,183 | 2,490 | 2,112 | 60'7 | 60'0 | 67'4 | 92'6 | 88'9 | 90'9 | 71'7 |
| VII | 1,556 | 2,309 | 2,445 | 2,217 | 2,196 | 2,511 | 2,039 | 54'6 | 58'6 | 67'0 | 92'4 | 89'5 | 91'6 | 69'2 |
| VIII | 1,37 | 2,411 | 2,438 | 2,233 | 2,180 | 2,564 | 2,000 | 49'0 | 61'2 | 66'8 | 93'1 | 88'8 | 93'6 | 67'9 |
| IX | 1,331 | 2,490 | 2,451 | 2,227 | 2,176 | 2,497 | 1,971 | 46'7 | 63'2 | 67'1 | 92'8 | 88'7 | 91'1 | 66'9 |
| X | 1,286 | 2,674 | 2,461 | 2,221 | 2,193 | 2,218 | 1,926 | 45'1 | 67'9 | 67'4 | 92'6 | 89'3 | 80'9 | 65'4 |
| XI | 1,245 | 2,682 | 2,482 | 2,212 | 2,163 | 1,984 | 1,865 | 43'7 | 68'1 | 68'0 | 92'2 | 88'1 | 72'4 | 63'3 |
| XII | 1,253 | 2,449 | 2,474 | 2,188 | 2,161 | 2,034 | 1,843 | 44'0 | 62'2 | 67'7 | 91'2 | 88'1 | 74'2 | 62'5 |
| 1933 | 1,237 | 2,135 | 2,434 | 2,179 | 1,994 | 2,269 | 1,821 | 43'4 | 54'2 | 66'7 | 90'8 | 81'3 | 82'8 | 61'8 |
| I | 1,264 | 2,337 | 2,446 | 2,176 | 2,171 | 2,259 | 1,873 | 44'4 | 59'3 | 67'0 | 90'7 | 88'4 | 82'4 | 63'5 |
| II | 1,280 | 2,204 | 2,440 | 2,174 | 2,153 | 2,145 | 1,838 | 44'9 | 55'9 | 66'8 | 90'6 | 87'7 | 78'2 | 62'4 |
| III | 1,280 | 1,994 | 2,436 | 2,179 | 2,059 | 2,120 | 1,797 | 44'9 | 50'6 | 66'7 | 90'8 | 83'9 | 77'4 | 61'0 |
| IV | 1,284 | 1,976 | 2,459 | 2,175 | 2,028 | 2,216 | 1,813 | 45'1 | 50'2 | 67'3 | 90'6 | 82'6 | 80'9 | 61'5 |
| V | 1,305 | 1,900 | 2,450 | 2,134 | 1,952 | 2,339 | 1,830 | 45'8 | 48'2 | 67'1 | 91'5 | 79'5 | 85'3 | 62'1 |
| VI | 1,288 | 1,854 | 2,449 | 2,201 | 1,934 | 2,289 | 1,807 | 45'2 | 47'1 | 67'1 | 91'7 | 78'8 | 83'5 | 61'3 |
| VII | 1,293 | 1,890 | 2,441 | 2,193 | 1,954 | 2,456 | 1,845 | 45'4 | 48'0 | 66'9 | 91'4 | 79'6 | 89'6 | 62'6 |
| VIII | 1,189 | 2,077 | 2,438 | 2,181 | 1,912 | 2,303 | 1,795 | 41'7 | 52'7 | 66'8 | 90'9 | 77'9 | 84'0 | 60'9 |
| IX | 1,182 | 2,212 | 2,423 | 2,174 | 1,913 | 2,471 | 1,839 | 41'5 | 56'2 | 66'3 | 90'6 | 77'9 | 90'2 | 62'4 |
| X | 1,168 | 2,412 | 2,407 | 2,176 | 1,951 | 2,129 | 1,798 | 41'0 | 61'2 | 65'9 | 90'7 | 79'5 | 77'7 | 61'0 |
| XI | 1,153 | 2,111 | 2,414 | 2,163 | 1,949 | 2,337 | 1,830 | 40'5 | 61'2 | 66'1 | 90'1 | 79'4 | 85'3 | 62'1 |
| XII | 1,158 | 2,355 | 2,408 | 2,167 | 1,965 | 2,163 | 1,793 | 40'7 | 59'8 | 65'9 | 90'3 | 80'1 | 78'9 | 60'8 |
| 1934 | | | | | | | | | | | | | | |
| I | 1,176 | 2,191 | 2,370 | 2,167 | 1,957 | 1,984 | 1,742 | 41'3 | 55'6 | 64'9 | 90'3 | 80'1 | 72'4 | 59'1 |
| II | 1,455 | 1,939 | 2,376 | 2,159 | 1,966 | 2,119 | 1,844 | 51'1 | 49'2 | 65'1 | 90'0 | 80'1 | 77'3 | 62'6 |
| III | 1,445 | 1,837 | 2,403 | 2,161 | 1,956 | 2,067 | 1,818 | 50'7 | 46'6 | 65'8 | 90'1 | 79'7 | 75'4 | 61'7 |
| IV | 1,447 | 1,790 | 2,405 | 2,165 | 1,913 | 2,089 | 1,816 | 50'8 | 45'4 | 65'8 | 90'2 | 79'2 | 76'2 | 61'6 |
| V | 1,520 | 1,768 | 2,393 | 2,160 | 1,931 | 2,186 | 1,858 | 53'3 | 44'9 | 65'5 | 90'0 | 78'7 | 79'8 | 63'0 |
| VI | 1,590 | 1,771 | 2,397 | 2,154 | 1,921 | 2,232 | 1,893 | 55'8 | 45'0 | 65'6 | 89'8 | 78'2 | 81'4 | 64'2 |
| VII | 1,602 | 1,784 | 2,393 | 2,140 | 1,917 | 2,199 | 1,891 | 56'2 | 45'3 | 65'5 | 89'2 | 78'1 | 80'2 | 64'2 |

*) При изработване индекситѣ на стокитѣ отъ I и III групи не сж взети подъ внимание артикулитѣ ябълки и копринени пашкули, понеже, като сезонни, тѣ се явяватъ само презъ нѣкои месеци на годината — Dans le calcul des indices des marchandises des I et III groupes, on n'a pas pris en considération les pommes et les cocons de vers à soie, vu que, comme articles de saison, ils n'apparaissent que durant quelques mois de l'année.

В. Консомация — Consommation

1. Заклань едъръ и дребенъ здравъ добитъкъ и полученото отъ него месо въ кланицитѣ на гр. София по години и месеци
1. Gros et menu bétail sain abattu et viande obtenue de lui aux abattoirs de la ville de Sofia, par année et mois

| Години и месеци | Волове и крави Bœufs et vaches | | Телега до 1 год. Veaux moins de 1 an | | Бивולי и би- водци Buffles et buff- lonnes | | Малачета до 1 г., Bufflelins moins de 1 an | | Овни и овци Béliers et brebis | | Агнета до 6 месеца Agneaux moins de 6 mois | | Пърчове и кози Boucs et chèvres | | Ярета до 6 месеца Chevreaux moins de 6 mois | | Свини — Porcs | | Прасенца Porcsseaux | | Всичко получено месо Total de la viande obtenue | | Années et m o i s |
|-----------------------|-----------------------------------|--------------|---|--------------|---|--------------|--|--------------|----------------------------------|--------------|--|--------------|------------------------------------|--------------|---|--------------|---------------|--------------|------------------------|--------------|--|-------|-------------------------|
| | брой têtes | кгг. kgr. | брой têtes | кгг. kgr. | бр. têt. | кгг. kgr. | бр. têt. | кгг. kgr. | брой têtes | кгг. kgr. | брой têtes | кгг. kgr. | брой têtes | кгг. kgr. | брой têtes | кгг. kgr. | брой têtes | кгг. kgr. | брой têtes | кгг. kgr. | кгг. kgr. | % | |
| | | | | | | | | | | | | | | | | | | | | | | | |
| 1924 . . . | 16,372 | 2,275,775 | 8,342 | 426,354 | 2,707 | 414,607 | 423 | 19,945 | 69,707 | 1,051,215 | 160,757 | 1,040,163 | 1,044 | 18,876 | 10,407 | 62,021 | 16,733 | 1,530,419 | 556 | 4,075 | 6,843,450 | | 1924 |
| 1925 . . . | 19,369 | 2,481,650 | 12,830 | 621,573 | 3,682 | 544,471 | 1,570 | 87,084 | 91,514 | 1,352,894 | 284,966 | 1,836,937 | 1,648 | 27,669 | 9,164 | 61,630 | 19,351 | 1,651,676 | 882 | 5,385 | 8,670,969 | | 1925 |
| 1926 . . . | 25,422 | 3,198,525 | 14,163 | 649,638 | 4,120 | 653,069 | 554 | 26,726 | 80,255 | 1,239,328 | 258,233 | 1,724,157 | 2,282 | 40,714 | 579 | 3,920 | 21,645 | 1,907,158 | 1,518 | 7,418 | 9,450,653 | | 1926 |
| 1927 . . . | 27,264 | 3,372,212 | 17,687 | 777,042 | 4,878 | 710,842 | 311 | 12,890 | 84,093 | 1,314,118 | 276,837 | 1,810,062 | 1,464 | 27,850 | 8,228 | 57,263 | 24,131 | 2,156,405 | 3,357 | 16,913 | 10,255,597 | | 1927 |
| 1928 . . . | 33,574 | 4,338,166 | 17,815 | 821,684 | 3,904 | 571,664 | 2,163 | 95,492 | 92,382 | 1,388,815 | 297,253 | 1,992,068 | 2,025 | 39,887 | 20,754 | 156,624 | 25,108 | 1,882,325 | 4,419 | 20,954 | 11,307,679 | | 1928 |
| 1929 . . . | 24,781 | 3,450,069 | 15,319 | 737,370 | 7,652 | 1,128,911 | 3,852 | 189,623 | 115,317 | 1,712,701 | 226,241 | 1,408,416 | 3,709 | 67,658 | 16,326 | 105,350 | 23,810 | 1,859,779 | 2,587 | 13,805 | 10,632,693 | | 1929 |
| 1930 . . . | 15,004 | 2,462,603 | 21,091 | 1,163,425 | 5,236 | 973,537 | 5,881 | 358,237 | 80,262 | 1,371,477 | 293,194 | 2,412,229 | 944 | 21,423 | 40,066 | 335,439 | 22,986 | 2,224,280 | 3,749 | 20,599 | 11,343,249 | | 1930 |
| 1931 . . . | 15,919 | 2,756,891 | 25,857 | 1,436,893 | 5,462 | 895,330 | 7,417 | 400,826 | 70,594 | 1,214,540 | 331,355 | 2,606,008 | 930 | 17,098 | 27,415 | 191,171 | 36,540 | 3,082,944 | 9,090 | 44,193 | 12,645,894 | | 1931 |
| 1932 . . . | 16,577 | 2,983,015 | 31,941 | 1,840,416 | 5,066 | 836,877 | 9,103 | 522,592 | 88,204 | 1,426,441 | 361,006 | 2,648,772 | 1,772 | 29,062 | 24,821 | 182,434 | 38,516 | 3,162,743 | 10,572 | 47,811 | 13,680,168 | 100.0 | 1932 |
| Януарий . . . | 1,490 | 284,081 | 2,847 | 166,071 | 232 | 40,293 | 388 | 19,808 | 673 | 14,257 | 18,600 | 115,511 | — | — | — | — | 6,222 | 501,899 | 3,033 | 13,055 | 1,154,975 | 8.4 | Janvier |
| Февруарий . . . | 1,711 | 334,963 | 2,520 | 146,082 | 184 | 32,552 | 386 | 20,841 | 426 | 8,498 | 38,456 | 241,641 | — | — | — | — | 4,319 | 372,425 | 585 | 2,761 | 1,159,763 | 8.5 | Février |
| Мартъ | 1,534 | 295,771 | 1,881 | 111,332 | 274 | 47,344 | 337 | 18,384 | 213 | 4,548 | 53,033 | 348,196 | — | — | — | — | 2,835 | 218,348 | 628 | 3,061 | 1,046,984 | 7.7 | Mars |
| Априль | 1,262 | 231,870 | 2,022 | 117,396 | 347 | 60,255 | 417 | 23,859 | 58 | 1,020 | 76,678 | 548,938 | — | — | 937 | 6,133 | 1,439 | 120,300 | 1,166 | 5,891 | 1,110,662 | 8.1 | Avril |
| Май | 1,069 | 199,624 | 1,805 | 91,739 | 519 | 83,558 | 525 | 39,116 | 25 | 550 | 75,292 | 550,558 | 4 | 94 | 8,713 | 62,725 | 978 | 86,069 | 275 | 1,201 | 1,115,234 | 8.1 | Mai |
| Юний | 935 | 175,623 | 1,811 | 95,303 | 564 | 93,757 | 789 | 46,394 | 1,429 | 23,823 | 54,437 | 427,099 | 1 | 30 | 13,799 | 102,545 | 1,005 | 88,061 | 69 | 337 | 1,057,977 | 7.7 | Juin |
| Юлий | 1,048 | 176,691 | 1,865 | 100,534 | 429 | 71,341 | 909 | 52,715 | 13,961 | 251,542 | 17,811 | 148,647 | 267 | 4,439 | 1,204 | 9,271 | 970 | 85,186 | 27 | 136 | 900,502 | 6.6 | Juillet |
| Августъ | 1,070 | 177,174 | 2,177 | 121,975 | 452 | 71,179 | 1,115 | 61,967 | 15,187 | 257,759 | 8,402 | 83,249 | 367 | 5,989 | 116 | 1,162 | 1,221 | 108,161 | 177 | 910 | 889,525 | 6.5 | Août |
| Септемврий | 1,302 | 215,212 | 3,142 | 183,626 | 597 | 92,255 | 1,213 | 68,285 | 17,947 | 283,344 | 6,023 | 61,691 | 247 | 3,944 | 46 | 542 | 1,899 | 163,991 | 568 | 2,911 | 1,075,801 | 7.9 | Septembre |
| Октомврий | 1,560 | 257,983 | 3,683 | 223,787 | 546 | 89,125 | 1,301 | 74,111 | 19,102 | 282,348 | 5,654 | 57,106 | 337 | 5,329 | — | — | 3,747 | 323,895 | 892 | 4,451 | 1,318,135 | 9.6 | Octobre |
| Ноемврий | 1,716 | 293,528 | 3,983 | 238,916 | 515 | 85,134 | 956 | 55,994 | 14,786 | 222,472 | 3,335 | 33,594 | 114 | 1,909 | 5 | 50 | 6,518 | 524,410 | 1,192 | 5,290 | 1,461,297 | 10.7 | Novembre |
| Декемврий | 1,880 | 340,490 | 4,205 | 248,655 | 407 | 70,084 | 767 | 41,118 | 4,397 | 71,280 | 3,315 | 32,542 | 385 | 7,323 | 1 | 6 | 7,363 | 570,003 | 1,960 | 7,807 | 1,389,313 | 10.2 | Décembre |
| 1933 | 18,174 | 3,238,335 | 35,637 | 2,141,591 | 5,455 | 935,296 | 8,989 | 533,929 | 104,524 | 1,649,891 | 378,004 | 2,793,901 | 2,661 | 43,505 | 15,808 | 110,236 | 35,682 | 2,905,536 | 5,917 | 26,997 | 14,380,217 | 100.0 | 1933 |
| Януарий | 1,710 | 325,146 | 3,409 | 203,463 | 265 | 45,169 | 528 | 29,189 | 1,063 | 20,314 | 6,745 | 43,834 | 288 | 5,719 | — | — | 7,269 | 501,802 | 2,671 | 11,023 | 1,185,659 | 8.3 | Janvier |
| Февруарий | 1,396 | 279,675 | 2,765 | 170,405 | 283 | 50,117 | 377 | 21,026 | 589 | 11,716 | 33,909 | 192,496 | 1 | 21 | — | — | 3,980 | 300,727 | 187 | 854 | 1,027,037 | 7.1 | Février |
| Мартъ | 1,555 | 300,929 | 2,517 | 154,787 | 357 | 61,926 | 460 | 26,951 | 256 | 5,247 | 59,217 | 361,141 | — | — | — | — | 2,469 | 186,341 | 149 | 641 | 1,097,963 | 7.6 | Mars |
| Априль | 1,051 | 207,313 | 1,721 | 99,201 | 433 | 77,812 | 505 | 30,589 | 125 | 2,648 | 75,839 | 530,252 | 2 | 49 | — | — | 1,432 | 113,385 | 819 | 4,349 | 1,055,598 | 7.4 | Avril |
| Май | 1,319 | 231,830 | 2,229 | 122,617 | 602 | 102,597 | 648 | 38,419 | 52 | 1,098 | 89,085 | 677,253 | — | — | 4,006 | 24,214 | 1,287 | 110,241 | 108 | 512 | 1,308,781 | 9.1 | Mai |
| Юний | 1,149 | 217,368 | 2,215 | 119,581 | 555 | 94,054 | 855 | 50,700 | 1,143 | 23,574 | 61,046 | 494,434 | — | — | 8,957 | 62,727 | 1,181 | 102,825 | 28 | 141 | 1,165,404 | 8.1 | Juin |
| Юлий | 1,208 | 207,882 | 2,233 | 126,160 | 432 | 71,433 | 869 | 51,792 | 13,427 | 244,995 | 23,059 | 202,808 | 83 | 1,645 | 2,697 | 21,936 | 1,136 | 97,435 | 28 | 139 | 1,026,225 | 7.1 | Juillet |
| Августъ | 1,090 | 184,750 | 2,462 | 148,737 | 439 | 74,038 | 915 | 55,468 | 16,734 | 284,320 | 9,411 | 95,731 | 207 | 3,327 | 148 | 1,359 | 1,126 | 102,569 | 29 | 157 | 950,456 | 6.6 | Août |
| Септемврий | 1,711 | 232,702 | 3,704 | 228,159 | 520 | 88,616 | 1,120 | 68,063 | 21,489 | 333,304 | 6,570 | 69,141 | 30 | 643 | — | — | 2,160 | 194,181 | 340 | 1,780 | 1,266,589 | 8.8 | Septembre |
| Октомврий | 1,846 | 302,074 | 4,092 | 257,783 | 533 | 92,171 | 1,130 | 69,883 | 23,846 | 352,461 | 4,919 | 49,753 | 484 | 7,594 | — | — | 3,521 | 324,796 | 536 | 2,881 | 1,459,396 | 10.2 | Octobre |
| Ноемврий | 1,941 | 317,225 | 4,156 | 259,051 | 605 | 101,353 | 933 | 54,460 | 18,616 | 268,197 | 4,311 | 42,255 | 1,208 | 18,803 | — | — | 5,091 | 400,848 | — | — | 1,462,192 | 10.2 | Novembre |
| Декемврий | 2,208 | 381,441 | 4,134 | 251,647 | 431 | 76,010 | 649 | 37,389 | 7,184 | 102,017 | 3,893 | 34,803 | 358 | 5,704 | — | — | 5,030 | 471,386 | 1,022 | 4,520 | 1,364,917 | 9.5 | Décembre |

2. Закланъ едъръ и дребенъ здравъ добитъкъ и полученото отъ него месо въ кла-
2. Gros et menu bétail sain abattu et viande obtenu de lui dans les abattoirs

| Градове и села по окръжи | Брой на населенитѣ мѣста Nombre des localités | Население съставляващо до- макинствата споредъ пре- брояването на 31. XII. 1926 г. ¹⁾ | Волове — Voeufs | | Крави — Vaches | | Телега до 1 година Veaux moins de 1 an | | Биволи — Buffles | | Биволицы — Bufflonnes | | Малачета до 1 година Bouffetins moins de 1 an | | Овни — Bœffers | |
|---|--|--|-----------------|------------------|----------------|----------------|---|------------------|------------------|----------------|-----------------------|----------------|--|----------------|----------------|----------------|
| | | | брой nom. | кгг. kgr. | брой nom. | кгг. kgr. | брой nom. | кгг. kgr. | брой nom. | кгг. kgr. | брой nom. | кгг. kgr. | брой nom. | кгг. kgr. | брой nom. | кгг. kgr. |
| | | | | | | | | | | | | | | | | |
| Бургазъ | 1 | 31,157 | 1,045 | 156,723 | 1,285 | 150,168 | 1,440 | 103,249 | 297 | 54,302 | 294 | 50,194 | 411 | 33,737 | 7,887 | 116,341 |
| Другитѣ градове | 13 | 99,674 | 2,236 | 270,951 | 2,119 | 220,530 | 1,583 | 84,170 | 1,048 | 133,192 | 788 | 94,255 | 405 | 26,996 | 10,506 | 155,219 |
| Селата | 14 | 26,501 | 117 | 14,276 | 87 | 8,662 | 66 | 3,719 | 13 | 2,002 | 22 | 2,331 | 27 | 1,837 | 950 | 16,789 |
| 1. Окр. Бургазъ | 28 | 1,7,332 | 3,398 | 441,950 | 3,491 | 379,360 | 3,089 | 191,138 | 1,358 | 189,496 | 1,104 | 146,780 | 843 | 62,570 | 19,343 | 288,349 |
| Варна | 1 | 60,563 | 3,604 | 611,022 | 1,458 | 162,893 | 2,372 | 155,233 | 870 | 166,716 | 725 | 112,805 | 611 | 46,231 | 6,691 | 102,866 |
| Другитѣ градове | 1 | 7,550 | 273 | 37,854 | 315 | 29,361 | 48 | 2,665 | 69 | 12,528 | 45 | 6,334 | 8 | 715 | 359 | 5,439 |
| Селата | 10 | 19,972 | 429 | 60,102 | 141 | 13,015 | 144 | 7,984 | 180 | 29,855 | 81 | 11,517 | 74 | 4,358 | 373 | 5,901 |
| 2. Окр. Варна | 12 | 88,085 | 4,306 | 708,978 | 1,914 | 205,259 | 2,564 | 165,882 | 1,119 | 209,099 | 851 | 130,656 | 693 | 51,304 | 7,423 | 114,206 |
| Видинъ | 1 | 18,507 | 1,082 | 226,535 | 261 | 32,162 | 502 | 25,654 | 23 | 3,644 | 11 | 1,580 | 30 | 1,508 | 1,385 | 25,671 |
| Другитѣ градове | 3 | 22,223 | 623 | 95,924 | 322 | 37,919 | 776 | 38,282 | 82 | 7,831 | 60 | 7,691 | 109 | 4,976 | 3,183 | 56,992 |
| Селата | 8 | 28,916 | 230 | 37,580 | 110 | 13,758 | 183 | 9,303 | 3 | 429 | 8 | 1,105 | 46 | 1,830 | 1,391 | 27,023 |
| 3. Окр. Видинъ | 12 | 69,645 | 1,935 | 350,039 | 693 | 83,839 | 1,461 | 73,239 | 108 | 11,904 | 79 | 10,376 | 185 | 8,314 | 5,959 | 109,686 |
| Вратца | 1 | 15,672 | 192 | 38,055 | 215 | 28,513 | 689 | 38,595 | 76 | 15,555 | 91 | 13,618 | 67 | 4,414 | 1,723 | 32,328 |
| Другитѣ градове | 4 | 24,831 | 221 | 33,468 | 355 | 39,214 | 1,271 | 63,645 | 29 | 3,909 | 25 | 2,924 | 158 | 7,880 | 4,173 | 68,895 |
| Селата | 15 | 53,520 | 51 | 5,655 | 91 | 8,267 | 643 | 29,170 | 34 | 5,177 | 28 | 3,095 | 165 | 6,272 | 2,883 | 47,689 |
| 4. Окр. Вратца | 20 | 94,023 | 464 | 77,178 | 661 | 75,994 | 2,603 | 131,410 | 139 | 24,641 | 144 | 19,637 | 390 | 18,566 | 8,779 | 148,912 |
| Кюстендилъ | 1 | 15,440 | 595 | 72,764 | 422 | 39,749 | 662 | 26,065 | 17 | 2,482 | 17 | 2,225 | 34 | 1,451 | 2,304 | 37,856 |
| Другитѣ градове | 2 | 21,488 | 377 | 45,694 | 255 | 23,449 | 927 | 35,204 | 18 | 2,243 | 15 | 1,853 | 27 | 1,530 | 3,960 | 62,860 |
| Селата | 5 | 10,345 | 30 | 3,056 | 26 | 1,938 | 214 | 6,472 | — | — | — | — | — | — | 1,440 | 21,772 |
| 5. Окр. Кюстен- дилъ | 8 | 47,273 | 1,002 | 121,514 | 703 | 65,136 | 1,803 | 67,741 | 35 | 4,725 | 32 | 4,078 | 61 | 2,981 | 7,704 | 122,488 |
| Момчилградъ | 1 | 1,137 | 97 | 12,402 | 18 | 1,217 | 3 | 92 | — | — | 1 | 200 | — | — | 71 | 1,224 |
| Другитѣ градове | 4 | 10,113 | 485 | 59,782 | 349 | 28,741 | 320 | 13,368 | 11 | 1,572 | 5 | 520 | 15 | 840 | 1,178 | 20,888 |
| Селата | 1 | 218 | 186 | 25,117 | 23 | 1,833 | 8 | 390 | 3 | 284 | — | — | — | — | 116 | 2,583 |
| 6. Окр. Момчил- градъ | 6 | 11,458 | 768 | 97,301 | 390 | 31,791 | 331 | 13,850 | 14 | 1,856 | 6 | 720 | 15 | 840 | 1,365 | 24,695 |
| Смолянъ | 1 | 3,003 | 37 | 3,289 | 57 | 3,191 | 52 | 1,248 | — | — | — | — | — | — | 338 | 3,184 |
| Другитѣ градове | 2 | 4,753 | 89 | 8,357 | 31 | 2,558 | 12 | 409 | — | — | — | — | — | — | 383 | 5,752 |
| Селата | — | — | — | — | — | — | — | — | — | — | — | — | — | — | — | — |
| 7. Окр. Смолянъ | 3 | 7,756 | 126 | 11,646 | 88 | 5,749 | 64 | 1,657 | — | — | — | — | — | — | 721 | 8,936 |
| Петричъ | 1 | 8,380 | 136 | 15,002 | 90 | 7,708 | 228 | 9,630 | 4 | 480 | 6 | 662 | 15 | 829 | 1,502 | 22,093 |
| Другитѣ градове | 6 | 30,441 | 530 | 59,806 | 471 | 36,842 | 633 | 25,438 | 4 | 545 | 6 | 871 | 22 | 866 | 5,228 | 77,720 |
| Селата | 2 | 5,030 | 12 | 1,479 | 15 | 1,409 | 86 | 2,038 | — | — | 1 | 200 | 1 | 31 | 540 | 8,161 |
| 8. Окр. Петричъ | 9 | 43,851 | 678 | 76,287 | 576 | 45,959 | 947 | 37,106 | 8 | 1,025 | 13 | 1,733 | 38 | 1,726 | 7,270 | 107,974 |
| Пловдивъ | 1 | 84,655 | 4,173 | 747,238 | 2,568 | 288,666 | 4,730 | 288,649 | 307 | 59,577 | 680 | 112,763 | 1,336 | 89,975 | 12,737 | 217,181 |
| Другитѣ градове | 7 | 69,672 | 2,239 | 372,595 | 1,045 | 122,147 | 1,812 | 95,472 | 199 | 38,053 | 239 | 37,303 | 237 | 15,379 | 14,303 | 143,680 |
| Селата | 19 | 51,510 | 389 | 47,531 | 382 | 33,931 | 1,094 | 47,335 | 6 | 690 | 8 | 1,001 | 19 | 921 | 6,616 | 117,788 |
| 9. Окр. Пловдивъ | 27 | 205,837 | 6,801 | 1,167,364 | 3,995 | 444,744 | 7,636 | 431,456 | 512 | 98,320 | 927 | 151,067 | 1,592 | 106,275 | 33,656 | 478,649 |
| Плѣвненъ | 1 | 28,775 | 935 | 188,704 | 914 | 125,628 | 2,052 | 165,288 | 478 | 75,482 | 512 | 67,618 | 274 | 20,046 | 374 | 10,089 |
| Другитѣ градове | 6 | 32,145 | 523 | 82,171 | 586 | 69,808 | 1,808 | 105,907 | 162 | 29,655 | 65 | 9,150 | 267 | 14,612 | 1,267 | 22,065 |
| Селата | 16 | 57,311 | 82 | 12,389 | 182 | 19,439 | 623 | 29,681 | 58 | 9,023 | 77 | 10,036 | 484 | 25,888 | 1,439 | 28,558 |
| 10. Окр. Плѣвненъ | 23 | 118,251 | 1,540 | 283,264 | 1,682 | 214,875 | 4,483 | 300,876 | 698 | 114,160 | 654 | 86,804 | 1,025 | 60,546 | 3,080 | 60,712 |
| Русе | 1 | 45,788 | 4,096 | 755,732 | 1,778 | 212,701 | 3,278 | 192,313 | 270 | 41,031 | 387 | 61,940 | 765 | 45,371 | 296 | 5,849 |
| Другитѣ градове | 4 | 27,069 | 746 | 103,505 | 763 | 76,568 | 1,086 | 62,443 | 556 | 104,621 | 379 | 59,875 | 516 | 35,517 | 330 | 5,635 |
| Селата | 13 | 33,363 | 218 | 29,793 | 195 | 19,247 | 297 | 14,772 | 112 | 17,092 | 227 | 30,430 | 239 | 12,564 | 108 | 2,432 |
| 11. Окр. Русе | 18 | 106,220 | 5,050 | 899,027 | 2,736 | 308,516 | 4,661 | 269,528 | 938 | 162,744 | 993 | 152,245 | 1,520 | 93,452 | 734 | 13,916 |
| София | 1 | 213,002 | 13,789 | 2,675,775 | 4,385 | 562,560 | 35,637 | 2,141,591 | 2,736 | 489,463 | 2,719 | 445,833 | 8,989 | 533,929 | 10,911 | 218,766 |
| Другитѣ градове | 12 | 54,815 | 879 | 124,307 | 696 | 64,865 | 2,454 | 98,980 | 131 | 16,555 | 110 | 12,227 | 312 | 12,439 | 8,507 | 134,148 |
| Селата | 10 | 23,271 | 456 | 59,529 | 509 | 50,648 | 1,985 | 83,149 | 16 | 2,289 | 42 | 5,379 | 192 | 6,910 | 3,310 | 55,402 |
| 12. Окр. София | 23 | 291,088 | 15,124 | 2,859,611 | 5,590 | 678,073 | 40,076 | 2,323,720 | 2,883 | 508,307 | 2,871 | 463,439 | 9,493 | 553,278 | 22,728 | 408,316 |
| Стара-Загора | 1 | 28,957 | 809 | 145,379 | 769 | 99,856 | 1,480 | 106,614 | 267 | 56,617 | 339 | 56,691 | 597 | 51,997 | 1,162 | 23,726 |
| Другитѣ градове | 3 | 32,608 | 367 | 56,013 | 604 | 60,202 | 1,838 | 116,900 | 58 | 9,241 | 125 | 19,217 | 489 | 37,355 | 3,494 | 64,026 |
| Селата | 10 | 17,740 | 113 | 18,336 | 67 | 8,445 | 234 | 13,867 | 12 | 2,083 | 21 | 3,019 | 89 | 6,357 | 457 | 8,283 |
| 13. Окр. Стара- Загора | 14 | 79,305 | 1,289 | 219,728 | 1,440 | 168,506 | 3,552 | 237,381 | 337 | 67,941 | 485 | 78,927 | 1,175 | 95,709 | 5,113 | 96,035 |
| Търново | 1 | 12,750 | 808 | 144,702 | 281 | 35,218 | 934 | 57,447 | 697 | 149,450 | 185 | 29,092 | 591 | 45,795 | 1,266 | 25,244 |
| Другитѣ градове | 8 | 55,318 | 1,270 | 198,195 | 1,422 | 160,973 | 3,849 | 245,011 | 969 | 188,797 | 641 | 100,513 | 695 | 49,385 | 6,320 | 119,442 |
| Селата | 26 | 74,254 | 233 | 31,276 | 219 | 21,288 | 1,502 | 75,786 | 419 | 75,749 | 265 | 39,590 | 426 | 24,298 | 2,244 | 35,218 |
| 14. Окр. Търново | 35 | 142,322 | 2,311 | 374,173 | 1,922 | 217,479 | 6,285 | 378,244 | 2,085 | 413,996 | 1,091 | 169,195 | 1,712 | 119,478 | 9,830 | 179,904 |
| Хасково | 1 | 26,25 | | | | | | | | | | | | | | |

ницитъ на 16 окръжни, 84 други градове*) и 165 села презъ 1933 г. по окръжи
de 16 villes départementales, de 84 autres villes*) et de 165 villages en 1933, par départements

| Оаци — Brebis | | Агнета до 6 месеца Agneaux moins de 6 mois | | Пърчове — Boucs | | Кози — Chèvres | | Ярета до 6 месеца Chevreaux moins de 6 mois | | Свини — Porcs | | Прасенца — Porcsseaux | | Всичко получено месо Total de la viande obtenue | Villes et villages par départements |
|---------------|--------------|---|--------------|-----------------|--------------|----------------|--------------|--|--------------|---------------|--------------|-----------------------|--------------|---|---|
| брой nom. | кгр. kgr. | брой nom. | кгр. kgr. | брой nom. | кгр. kgr. | брой nom. | кгр. kgr. | брой nom. | кгр. kgr. | брой nom. | кгр. kgr. | брой nom. | кгр. kgr. | | |
| 13,895 | 170,793 | 44,679 | 313,107 | 324 | 7,457 | 2,678 | 43,059 | 4,612 | 27,275 | 4,328 | 283,231 | 455 | 2,079 | 1,511,725 | Bourgas |
| 25,364 | 274,215 | 88,750 | 622,002 | 399 | 9,201 | 5,370 | 76,081 | 15,259 | 91,416 | 4,783 | 357,124 | 79 | 559 | 2,415,911 | Les autres villes |
| 4,934 | 60,931 | 5,468 | 35,763 | 235 | 6,316 | 1,493 | 27,874 | 1,471 | 8,322 | 604 | 55,768 | — | — | 244,590 | Les villages |
| 41,193 | 505,939 | 138,897 | 970,872 | 958 | 22,984 | 9,547 | 147,014 | 21,342 | 127,013 | 9,715 | 696,123 | 534 | 2,638 | 4,172,225 | 1. Dép. Bourgas |
| 10,860 | 132,401 | 71,157 | 433,583 | 119 | 3,329 | 1,156 | 19,895 | 7,563 | 46,402 | 4,920 | 428,278 | 12 | 72 | 2,421,726 | Varna |
| 407 | 4,514 | 6,260 | 35,828 | 11 | 302 | 86 | 1,429 | 784 | 4,824 | 127 | 9,260 | — | — | 151,053 | Les autres villes |
| 1,168 | 14,342 | 9,353 | 56,309 | 13 | 263 | 89 | 1,318 | 745 | 4,333 | 235 | 13,643 | — | — | 223,030 | Les villages |
| 12,435 | 151,257 | 86,770 | 525,720 | 143 | 3,894 | 1,331 | 22,642 | 9,092 | 55,615 | 5,282 | 451,181 | 12 | 72 | 2,793,779 | 2. Dép. de Varna |
| 1,720 | 26,212 | 12,034 | 81,305 | 170 | 5,621 | 807 | 16,035 | 3,230 | 21,963 | 724 | 57,399 | 1 | 14 | 525,303 | Vidin |
| 2,928 | 47,070 | 12,985 | 81,887 | 138 | 3,754 | 511 | 10,217 | 4,416 | 27,906 | 1,217 | 77,636 | — | — | 498,085 | Les autres villes |
| 2,563 | 36,914 | 5,184 | 34,619 | 101 | 2,900 | 269 | 5,089 | 3,448 | 23,045 | 341 | 19,841 | 1 | 8 | 213,444 | Les villages |
| 7,211 | 110,196 | 30,203 | 197,811 | 409 | 12,275 | 1,587 | 31,341 | 11,094 | 72,914 | 2,282 | 154,876 | 2 | 22 | 1,236,832 | 3. Dép. de Vidin |
| 4,416 | 68,351 | 7,548 | 54,114 | 395 | 8,599 | 2,633 | 56,005 | 6,794 | 44,025 | 592 | 46,006 | — | — | 448,238 | Vratsa |
| 4,246 | 57,364 | 12,972 | 88,278 | 63 | 1,549 | 563 | 8,942 | 5,466 | 39,221 | 861 | 54,022 | 18 | 231 | 469,542 | Les autres villes |
| 3,871 | 50,995 | 9,094 | 58,037 | 97 | 2,386 | 651 | 10,334 | 4,509 | 30,702 | 628 | 37,443 | 94 | 693 | 295,915 | Les villages |
| 12,533 | 176,710 | 29,614 | 200,429 | 560 | 12,534 | 3,853 | 75,281 | 15,769 | 113,948 | 2,081 | 137,531 | 112 | 924 | 1,213,695 | 4. Dép. de Vratsa |
| 8,169 | 105,655 | 20,028 | 115,141 | 81 | 1,671 | 860 | 14,855 | 4,310 | 21,578 | 301 | 28,052 | 2 | 10 | 469,554 | Kustendil |
| 6,587 | 82,961 | 16,183 | 101,943 | 447 | 9,254 | 1,251 | 19,853 | 8,409 | 53,002 | 584 | 45,761 | — | — | 485,607 | Les autres villes |
| 1,133 | 13,176 | 5,721 | 35,013 | 292 | 4,846 | 332 | 4,245 | 2,216 | 12,161 | 66 | 4,387 | — | — | 107,066 | Les villages |
| 15,889 | 201,792 | 41,932 | 252,097 | 820 | 15,771 | 2,443 | 38,953 | 14,935 | 86,741 | 951 | 78,200 | 2 | 10 | 1,052,227 | 5. Dép. de Kustendil |
| 370 | 6,339 | 584 | 3,351 | 92 | 1,726 | 384 | 5,705 | 467 | 2,977 | — | — | — | — | 35,203 | Momtchilgrade |
| 4,218 | 59,809 | 10,647 | 67,897 | 194 | 4,371 | 1,236 | 20,315 | 5,154 | 32,968 | 70 | 5,132 | 1 | 10 | 316,213 | Les autres villes |
| 345 | 5,707 | 574 | 3,870 | 26 | 687 | 381 | 7,372 | 557 | 3,683 | — | — | — | — | 51,526 | Les villages |
| 4,933 | 71,825 | 11,805 | 75,118 | 312 | 6,784 | 2,061 | 33,392 | 6,178 | 39,628 | 70 | 5,132 | 1 | 10 | 402,942 | 6. Dép. de Momtchilgrade |
| 334 | 3,834 | 367 | 2,305 | 32 | 546 | 92 | 1,201 | 193 | 1,369 | 1 | 15 | — | — | 20,182 | Smolian |
| 407 | 4,899 | 303 | 1,587 | 50 | 866 | 308 | 4,035 | 1,167 | 6,751 | 3 | 110 | — | — | 35,324 | Les autres villes |
| 741 | 8,733 | 670 | 3,892 | 82 | 1,412 | 400 | 5,236 | 1,360 | 8,120 | 4 | 125 | — | — | 55,506 | Les villages |
| 109 | 1,325 | 3,673 | 24,459 | 125 | 2,474 | 716 | 10,932 | 2,285 | 15,563 | 147 | 4,573 | 13 | 122 | 115,855 | Petritch |
| 3,154 | 38,719 | 16,467 | 104,718 | 1,859 | 36,384 | 3,076 | 44,879 | 13,531 | 82,853 | 470 | 22,405 | 107 | 819 | 532,865 | Les autres villes |
| 769 | 9,332 | 429 | 2,777 | 79 | 1,444 | 528 | 7,330 | 1,442 | 8,290 | 37 | 3,310 | 2 | 12 | 45,813 | Les villages |
| 4,032 | 49,376 | 20,569 | 131,954 | 2,053 | 40,302 | 4,320 | 63,141 | 17,258 | 1,670 | 654 | 30,291 | 122 | 53 | 694,533 | 8. Dép. de Petritch |
| 10,021 | 156,860 | 71,244 | 535,424 | 61 | 1,406 | 676 | 11,529 | 5,263 | 34,405 | 5,146 | 417,040 | 336 | 1,904 | 2,992,617 | Plovdiv |
| 8,252 | 122,377 | 35,831 | 282,372 | 540 | 12,164 | 5,082 | 82,618 | 6,869 | 46,281 | 1,448 | 135,493 | 69 | 656 | 1,507,050 | Les autres villes |
| 9,876 | 134,048 | 16,690 | 118,303 | 1,129 | 23,530 | 3,194 | 49,666 | 5,345 | 35,046 | 695 | 58,006 | 15 | 120 | 657,916 | Les villages |
| 28,149 | 413,285 | 123,768 | 936,599 | 1,730 | 37,100 | 8,952 | 143,813 | 17,477 | 115,732 | 7,289 | 640,539 | 420 | 2,660 | 5,167,623 | 9. Dép. de Plovdiv |
| 2,951 | 51,190 | 17,862 | 143,721 | 10 | 426 | 72 | 1,568 | 962 | 7,329 | 2,111 | 207,357 | — | — | 1,054,456 | Pléven |
| 5,695 | 87,042 | 14,579 | 108,627 | 19 | 338 | 244 | 4,373 | 6,380 | 44,190 | 814 | 71,712 | — | — | 649,650 | Les autres villes |
| 3,388 | 51,476 | 7,450 | 56,029 | 94 | 1,632 | 128 | 1,587 | 1,951 | 11,712 | 568 | 39,527 | 58 | 451 | 297,428 | Les villages |
| 12,034 | 189,708 | 39,891 | 308,377 | 123 | 2,396 | 444 | 7,528 | 9,293 | 63,231 | 3,493 | 318,606 | 58 | 451 | 2,011,534 | 10. Dép. de Pléven |
| 2,017 | 30,110 | 38,803 | 269,248 | 15 | 415 | 119 | 1,808 | 2,296 | 16,400 | 2,862 | 241,943 | 46 | 279 | 1,875,140 | Roussé |
| 2,200 | 27,888 | 10,945 | 57,736 | 26 | 603 | 217 | 4,303 | 763 | 4,252 | 666 | 61,766 | 1 | 10 | 604,722 | Les autres villes |
| 1,557 | 21,156 | 7,212 | 43,004 | 50 | 1,007 | 62 | 1,026 | 540 | 3,430 | 144 | 11,668 | 6 | 48 | 207,666 | Les villages |
| 5,674 | 79,154 | 56,960 | 363,988 | 91 | 2,025 | 358 | 7,137 | 3,599 | 24,082 | 3,672 | 315,377 | 53 | 337 | 2,687,528 | 11. Dép. de Roussé |
| 93,613 | 1,431,125 | 378,004 | 2,793,901 | 8 | 260 | 2,653 | 43,245 | 15,808 | 110,236 | 35,682 | 2,906,536 | 5,917 | 26,997 | 14,380,217 | Sofia |
| 25,188 | 314,267 | 50,856 | 315,949 | 166 | 3,690 | 977 | 15,513 | 7,129 | 41,730 | 1,241 | 105,318 | 148 | 847 | 1,250,835 | Les autres villes |
| 5,714 | 77,568 | 27,733 | 168,788 | 417 | 9,399 | 545 | 9,630 | 3,537 | 20,903 | 745 | 58,997 | 79 | 423 | 609,014 | Les villages |
| 124,515 | 1,822,960 | 456,593 | 3,278,638 | 591 | 13,349 | 4,175 | 68,388 | 26,474 | 172,869 | 37,668 | 3,070,851 | 6,144 | 28,267 | 16,250,056 | 12. Dép. de Sofia |
| 6,166 | 93,264 | 37,695 | 275,894 | 9 | 308 | 410 | 7,172 | 4,073 | 25,560 | 2,195 | 240,155 | — | — | 1,183,233 | St.-Zagora |
| 4,551 | 62,480 | 37,442 | 255,873 | 23 | 529 | 341 | 5,741 | 2,660 | 16,965 | 1,499 | 122,636 | — | — | 827,178 | Les autres villes |
| 1,692 | 21,701 | 6,766 | 44,999 | 30 | 862 | 427 | 6,886 | 1,445 | 7,952 | 595 | 49,697 | — | — | 192,490 | Les villages |
| 12,409 | 177,445 | 81,903 | 576,766 | 62 | 1,699 | 1,178 | 19,799 | 8,178 | 50,477 | 4,289 | 412,438 | — | — | 2,202,501 | 13. Dép. de Stara-Zagora |
| 2,212 | 34,879 | 15,074 | 105,836 | 27 | 833 | 750 | 13,579 | 492 | 3,460 | 1,057 | 97,124 | 20 | 83 | 742,742 | Tirnovó |
| 12,523 | 160,751 | 33,084 | 212,228 | 262 | 6,005 | 4,280 | 76,279 | 8,038 | 49,335 | 1,637 | 154,695 | 3 | 35 | 1,721,644 | Les autres villes |
| 7,676 | 98,434 | 16,586 | 103,939 | 97 | 2,059 | 2,230 | 33,780 | 6,257 | 37,196 | 850 | 62,779 | — | — | 641,352 | Les villages |
| 22,411 | 294,064 | 64,744 | 422,003 | 386 | 8,897 | 7,260 | 123,638 | 14,979 | 89,991 | 3,544 | 314,598 | 23 | 118 | 3,105,778 | 14. Dép. de Tirn. |
| 3,770 | 52,485 | 22,163 | 151,380 | 12 | 309 | 118 | 2,163 | 316 | 2,335 | 954 | 81,760 | 35 | 214 | 626,813 | Haskovo |
| 3,448 | 42,661 | 18,441 | 120,139 | 39 | 891 | 351 | 5,696 | 2,132 | 15,035 | 622 | 47,262 | — | — | 415,066 | Les autres villes |
| 1,024 | 13,893 | 3,457 | 24,485 | 16 | 270 | 61 | 949 | 902 | 5,551 | 98 | 8,131 | — | — | 105,527 | Les villages |
| 8,242 | 109,039 | 44,061 | 296,004 | 67 | 1,470 | 530 | 8,808 | 3,350 | 22,921 | 1,674 | 137,153 | 36 | 214 | 1,147,496 | 15. Dép. de Hask. |
| 2,669 | 30,662 | 14,851 | 75,162 | 56 | 1,914 | 438 | 5,998 | 1,339 | 6,698 | 1,327 | 95,161 | — | — | 755,059 | Choumen |
| 2,894 | 34,589 | 12,188 | 71,141 | 118 | 2,484 | 672 | 8,652 | 3,099 | 18,136 | 337 | 24,225 | — | — | 476,833 | Les autres villes |
| 1,007 | 13,391 | 3,836 | 22,864 | 11 | 242 | 289 | 4,585 | 1,722 | 10,198 | 1,356 | 105,854 | — | — | 249,665 | Les villages |
| 6,570 | 78,645 | 30,875 | 169,167 | 185 | 4,640 | 1,399 | 19,235 | 6,160 | 35,032 | 3,020 | 225,240 | — | — | 1,481,557 | 16. Dép. de Choum. |
| 163,292 | 2,395,455 | 755,766 | 5,377,931 | 1,536 | 37,304 | 14,562 | 254,749 | 60,003 | 387,575 | 62,347 | 5,164,703 | 6,838 | 31,774 | 29,168,063 | Pour le Royaume: Les villes départementales |
| 112,062 | 1,421,606 | 377,936 | 2,528,705 | 4,359 | 92,385 | 24,571 | 388,926 | 91,256 | 574,865 | 16,379 | 1,294,557 | 426 | 3,167 | 12,367,618 | Les autres villes |
| 46,617 | 623,067 | 125,553 | 808,799 | 2,687 | 57,843 | 10,685 | 171,671 | 36,097 | 222,884 | 6,962 | 529,051 | 255 | 1,755 | 4,152,452 | Les villages |
| 321,971 | 4,440,128 | 1,259,255 | 8,715,435 | 8,582 | 187,532 | 49,818 | 815,346 | 187,356 | 1,185,024 | 85,688 | 6,988,311 | 7,519 | 36,696 | 45,688,133 | Total le 1933 |
| 162,479 | 2,383,987 | 751,142 | 5,347,816 | 1,287 | 32,558 | 13,370 | 236,911 | 57,058 | 367,666 | 62,199 | 5,160,112 | 6,825 | 31,652 | 28,996,823 | 1933 |
| 132,694 | 2,009,196 | 724,328 | 5,145,658 | 1,530 | 34,853 | 14,250 | 235,826 | 67,348 | 460,458 | 70,418 | 5,671,049 | 12,830 | 60,802 | 27,813,454 | 1932 |
| 120,776 | 1,789,066 | 715,582 | 5,428,361 | 1,440 | 37,347 | 8,183 | 141,558 | 72,382 | 479,577 | 61,672 | 5,366,904 | 11,193 | 124,265 | 26,648,033 | 1931 |
| 145,472 | 2,271,637 | 704,071 | 5,465,192 | 873 | 24,943 | 10,654 | 17 | | | | | | | | |

3. Производство и консомация на соль, тютюнъ, оризъ, захаръ, вино, ракия, спиртъ и бира

3. Production et consommation de sel, de tabac, de riz, de sucre, de vin, d'eau-de-vie, d'alcool et de bière

| Години Années | Мѣстно про- изводство Production Indigène | Вносъ Importation | Износъ Exportation | Остатъкъ за консомация Reste pour consomma- tion | Години Années | Мѣстно про- изводство Production Indigène | Вносъ Importation | Износъ Exportation | Остатъкъ за консомация Reste pour consomma- tion |
|---|--|----------------------|-----------------------|--|---|--|----------------------|-----------------------|--|
| | | | | | | | | | |
| Каменна и морска соль — Sel gemme et sel marin | | | | | Тютюнъ¹⁾ — Табас¹⁾ | | | | |
| 1900 | 12,315,703 | 30,429,144 | 23,800 | 42,721,044 | 1900 | 1,633,277 | 450 | 188 | 1,633,539 |
| 1905 | 11,991,600 | 22,715,058 | 2,716 | 34,703,942 | 1905 | 2,180,951 | 600 | 5,180 | 2,176,371 |
| 1910 | 14,586,400 | 33,543,934 | 2,669 | 48,127,665 | 1910 | 2,219,719 | 1,387 | 741 | 2,220,365 |
| 1911 | 16,104,100 | 35,719,553 | 11,727 | 51,811,926 | 1911 | 2,692,442 | 1,776 | 905 | 2,693,313 |
| 1912 | 15,010,700 | 31,024,210 | 6,156 | 46,028,754 | 1912 | 2,561,927 | 1,649 | 1,479 | 2,562,097 |
| 1913 | 17,555,600 | 33,837,465 | 1,947,383 | 49,445,682 | 1913 | 2,518,928 | 6,170 | 26,972 | 2,498,126 |
| 1914 | 16,225,100 | 45,510,483 | 20,000 | 61,715,583 | 1914 | 2,781,823 | 13,107 | 9,265 | 2,785,665 |
| 1915 | 10,576,400 | 31,894,158 | 14,850 | 42,455,708 | 1915 | 2,832,138 | 1,009 | 9,547 | 2,823,600 |
| 1916 | 6,908,800 | 32,413,541 | — | 39,322,341 | 1916 | 1,757,849 | 2,366 | 59,215 | 1,701,000 |
| 1917 | 2,599,100 | 76,347,832 | — | 78,946,932 | 1917 | 2,400,878 | 331 | 156,163 | 2,245,046 |
| 1918 | 5,366,180 | 87,312,612 | — | 92,678,792 | 1918 | 2,142,133 | 83 | 44,503 | 2,097,713 |
| 1919 | 7,308,151 | 3,249,911 | — | 10,558,062 | 1919 | 2,010,028 | 83 | 178,664 | 1,831,447 |
| 1920 | 8,124,926 | 56,357,566 | — | 64,482,492 | 1920 | 3,409,615 | 26 | 463,867 | 2,945,774 |
| 1921 | 10,123,343 | 31,977,295 | 175 | 42,100,463 | 1921 | 4,331,450 | 125 | 57,973 | 4,273,602 |
| 1922 | 9,735,406 | 30,005,583 | 216 | 39,740,773 | 1922 | 4,453,745 | 815 | 115,527 | 4,339,033 |
| 1923 | 24,593,280 | 30,514,551 | — | 55,107,831 | 1923 | 4,726,617 | 1,166 | 38,346 | 4,689,437 |
| 1924 | 35,003,740 | 36,031,082 | 500 | 71,034,322 | 1924 | 4,182,549 | 645 | 35,224 | 4,147,970 |
| 1925 | 26,497,250 | 35,514,782 | 490 | 62,011,542 | 1925 | 5,214,089 | 950 | 44,500 | 5,170,539 |
| 1926 | 28,530,233 | 27,029,317 | 297 | 55,559,253 | 1926 | 4,690,106 | 1,094 | 43,406 | 4,647,794 |
| 1927 | 47,873,300 | 23,280,535 | — | 71,153,835 | 1927 | 4,669,427 | 1,362 | 37,750 | 4,633,039 |
| 1928 | 46,817,000 | 26,528,796 | — | 73,345,796 | 1928 | 5,087,676 | 1,358 | 57,056 | 5,031,978 |
| 1929 | 28,846,650 | 20,589,621 | 15 | 49,436,256 | 1929 | 4,977,767 | 856 | 53,504 | 4,925,119 |
| 1930 | 31,641,822 | 18,140,011 | — | 49,781,833 | 1930 | 4,509,594 | 920 | 49,507 | 4,461,007 |
| 1931 | 24,300,200 | 20,698,133 | — | 44,998,333 | 1931 | 3,956,601 | 526 | 55,228 | 3,901,899 |
| 1932 | 35,065,408 | 23,629,155 | — | 58,694,563 | 1932 | 3,506,662 | 583 | 41,411 | 3,465,834 |
| 1933 | 19,526,409 | 32,258,624 | 100 | 51,784,933 | 1933 | 3,374,541 | 101 | 38,954 | 3,335,688 |

| Години Années | Мѣстно про- изводство Production Indigène | Вносъ Importation | Износъ Exportation | Остатъкъ за консомация Reste pour consomma- tion | Години Années | Мѣстно про- изводство Production Indigène | Изнесено отъ фабри- китѣ за вжтр. консомация Exporté des fabriques pour la con- som. locale | Вносъ Importation | Всичко за консомация Total pour consomma- tion |
|--------------------|--|----------------------|-----------------------|--|------------------------------|--|--|----------------------|--|
| | | | | | | | | | |
| Оризъ — Riz | | | | | Захаръ — Sucre | | | | |
| 1911 | 3,023,900 | 4,053,834 | 173,606 | 6,904,128 | 1911 | 5,404,439 | 5,326,227 | 13,941,767 | 19,267,994 |
| 1912 | 3,747,100 | 5,382,212 | 62,751 | 9,066,561 | 1912 | 3,556,367 | 5,377,581 | 11,660,849 | 17,038,430 |
| 1913 | 2,032,900 | 7,957,766 | 47,565 | 9,943,101 | 1913 | 369,348 | 141,204 | 23,155,393 | 23,296,597 |
| 1914 | 3,002,200 | 5,926,297 | 97,675 | 8,830,822 | 1914 | 21,169,701 | 13,809,563 | 9,829,913 | 23,639,476 |
| 1915 | 3,247,700 | 1,528,939 | 275 | 4,776,364 | 1915 | 11,356,445 | 12,930,658 | 2,036,528 | 14,957,186 |
| 1916 | 3,151,400 | 10,679 | 12,090 | 3,149,989 | 1916 | 6,036,565 | 5,144,850 | 1,711,303 | 6,856,153 |
| 1917 | 6,582,900 | 49,213 | 103 | 6,632,010 | 1917 | 13,796,052 | 10,219,390 | 1,673,800 | 11,893,190 |
| 1918 | 3,767,860 | 30,607 | 7,089 | 3,791,318 | 1918 | 3,259,512 | 9,567,724 | 6,868,706 | 16,436,430 |
| 1919 | 2,348,600 | 24,459 | — | 2,373,059 | 1919 | 12,137,555 | 4,539,866 | 4,953,328 | 9,493,194 |
| 1920 | 3,073,700 | 956,906 | 230 | 4,030,376 | 1920 | 9,228,415 | 11,071,899 | 4,256,560 | 15,328,459 |
| 1921 | 4,523,300 | 1,261,335 | 43,044 | 5,741,591 | 1921 | 12,738,477 | 13,565,060 | 2,419,543 | 15,984,603 |
| 1922 | 5,599,000 | 1,565,717 | 3,500 | 7,161,217 | 1922 | 17,538,844 | 13,915,273 | 4,330,903 | 18,256,178 |
| 1923 | 5,432,824 | 1,332,506 | 3,917 | 6,761,413 | 1923 | 26,522,351 | 18,461,902 | 2,641,193 | 21,103,095 |
| 1924 | 6,863,426 | 487,742 | 2,725 | 7,348,443 | 1924 | 37,826,661 | 20,694,188 | 1,574,794 | 22,268,982 |
| 1925 | 5,551,661 | 5,149,150 | 405 | 10,700,406 | 1925 ²⁾ | 1,568,355 | 19,733,323 | 8,760,608 | 28,493,931 |
| 1926 | 8,508,507 | 703,510 | 957 | 9,211,050 | 1926 | 31,983,627 | 25,395,066 | 850,969 | 26,246,035 |
| 1927 | 9,209,098 | 240,470 | 6,334 | 9,443,234 | 1927 | 38,201,890 | 25,912,584 | 228,735 | 26,141,319 |
| 1928 | 10,079,165 | 889,268 | 5,104 | 10,963,329 | 1928 | 29,727,975 | 30,138,870 | 251,956 | 30,390,826 |
| 1929 | 10,366,859 | 1,977,155 | 148 | 12,343,866 | 1929 | 36,022,300 | 29,512,902 | 179,560 | 29,692,462 |
| 1930 | 10,434,626 | 2,548 | 37,960 | 10,399,214 | 1930 | 51,958,870 | 29,120,778 | 11,361 | 29,132,139 |
| 1931 | 10,297,935 | 9 | 46,258 | 10,251,686 | 1931 | 24,953,785 | 25,894,938 | 3,471 | 25,898,409 |
| 1932 | 9,886,404 | 1,297 | 280 | 9,887,421 | 1932 | 27,819,963 | 25,199,690 | 855 | 25,200,545 |
| 1933 | 9,589,432 | 24 | 1,009,468 | 8,579,988 | 1933 | 37,762,548 | 21,873,842 | — | 21,873,842 |

¹⁾ Фабрикуванъ — Fabriqué.

²⁾ Фабрикуванъ не сж работили презъ 1925 год. поради свърхпроизводство и недоразумения съ цвелклопроизводителитѣ — Les sucreries ont chômé en 1925 par suite de surproduction et de malentendus avec les producteurs de betteraves à sucre.

Производство и консомация на соль, тютюнъ, оризъ, захаръ, вино, ракия, спиртъ и бира

Production et consommation de sel, de tabac, de riz, de sucre, de vin, d'eau-de-vie, d'alcool et de bière

(Продължение и край)

(Suite et fin)

| Години Années | Мѣстно производство Production indigène | Вносъ Importation | Износъ Exportation | Остатъкъ за консомация Reste pour consommation | Години Années | Мѣстно производство Production indigène | Вносъ Importation | Износъ Exportation | Остатъкъ за консомация Reste pour consommation |
|---------------------------------|--|----------------------|-----------------------|---|--|--|----------------------|-----------------------|---|
| | | | | | | | | | |
| Вино (шира) — Vin (moût) | | | | | Ракия (33°) доbita отъ каша (сливи, джибри и др.) Eau-de-vie (33°) fabriquée de la pête (des prunes, du résidu des raisins, etc.) | | | | |
| 1911 | 55,100,300 | 16,393 | 481 | 55,116,212 | 1911 | 6,257,742 | 645 | 25 | 6,258,362 |
| 1912 | 71,519,200 | 603,562 | 2,851 | 72,119,911 | 1912 | 5,989,652 | 270 | 134 | 5,989,788 |
| 1913 | 60,923,200 | 412,637 | 22,064 | 61,313,773 | 1913 | 6,457,718 | 83 | 10,473 | 6,447,328 |
| 1914 | 34,808,300 | 2,586,490 | 4,398 | 37,390,392 | 1914 | 6,961,103 | 8,983 | 19 | 6,970,057 |
| 1915 | 47,646,800 | 595,099 | 50 | 48,241,849 | 1915 | 7,222,227 | 289 | — | 7,222,516 |
| 1916 | 60,052,500 | 11,805 | — | 60,054,305 | 1916 | 6,379,558 | 435 | — | 6,380,023 |
| 1917 | 62,829,100 | 8,494 | 7,506 | 62,830,085 | 1917 | 7,673,358 | 10,035 | 18,123 | 7,665,300 |
| 1918 | 62,703,600 | 13,403 | 196,232 | 62,520,771 | 1918 | 8,014,631 | 350 | — | 8,014,981 |
| 1919 | 77,796,300 | 6,056 | 2,027 | 77,800,329 | 1919 | 9,880,576 | 1 | 280 | 9,880,297 |
| 1920 | 42,464,000 | 70 | 320 | 42,463,750 | 1920 | 9,355,287 | 77 | 45 | 9,355,319 |
| 1921 | 60,890,300 | 32 | 1,265 | 60,889,067 | 1921 | 10,556,640 | 15 | 2 | 10,556,653 |
| 1922 | 66,923,200 | 38 | 10,978 | 66,912,260 | 1922 | 8,253,583 | 1 | 2 | 8,253,582 |
| 1923 | 76,908,300 | 24 | 72 | 76,908,252 | 1923 | 13,906,273 | — | — | 13,906,273 |
| 1924 | 95,879,900 | — | 136 | 95,879,764 | 1924 | 10,395,380 | — | — | 10,395,380 |
| 1925 | 115,260,700 | 90 | 1,170 | 115,259,620 | 1925 | 21,600,000 | 161 | 25 | 21,600,136 |
| 1926 | 152,595,000 | 1,287 | 1,256 | 152,595,031 | 1926 | 15,942,816 | 369 | — | 15,943,185 |
| 1927 | 126,842,723 | 4,008 | 5,739,046 | 121,107,685 | 1927 | 21,414,628 | 214 | 3,522 | 21,411,320 |
| 1928 | 126,029,514 | 491 | 3,241,982 | 122,788,023 | 1928 | 16,088,137 | 587 | 35 | 16,088,689 |
| 1929 | 104,435,925 | 738 | 423,917 | 104,012,746 | 1929 | 14,010,824 | 156 | 93 | 14,010,887 |
| 1930 | 108,618,482 | 160 | 8,032 | 108,610,610 | 1930 | 19,163,782 | 1 | 7 | 19,163,776 |
| 1931 | 134,823,018 | 38 | 1,730 | 134,821,326 | 1931 | 16,112,922 | 18 | — | 16,112,940 |
| 1932 | 141,549,148 | 1,336 | 5,009 | 141,545,475 | 1932 | 21,838,215 | — | 48 | 21,838,167 |
| 1933 | 152,325,074 | 71 | 2,632 | 152,322,513 | 1933 | 17,091,305 | 2 | 1,729 | 17,089,578 |

| Години Années | Мѣстно производство Production indigène | Изнесенъ отъ фабрицитѣ за вътрешна консомация Exporté des fabriques pour la consommation locale | | Вносъ на чистъ спиртъ Importation d'alcool raffiné | Всичко за консомация Total pour consommation d'alcool raffiné | Години Années | Мѣстно производство Production indigène | Изнесенъ отъ фабрицитѣ за вътрешна консомация Exporté des fabriques pour la consommation locale | Вносъ Importation | Всичко за консомация Total pour consommation | |
|------------------------|--|--|--|---|--|---------------------|--|--|----------------------|---|-----------------------|
| | | чистъ raffiné | за произвеждане отъ една фабрика pour la production de vinaigre | | | | | | | | за горене dénaturé |
| Спиртъ — Alcool | | | | | | Бира — Bière | | | | | |
| 1911 | 4,489,141 | 4,103,323 | 164,533 | 317,780 | 182,480 | 4,285,803 | 1911 | 22,018,045 | 19,985,685 | 60,784 | 20,046,469 |
| 1912 | 4,855,589 | 4,480,691 | 233,915 | 322,935 | 716,102 | 5,195,793 | 1912 | 21,332,491 | 20,143,951 | 149,507 | 20,293,458 |
| 1913 | 5,538,800 | 4,481,579 | 170,098 | 293,100 | 1,507,747 | 5,789,326 | 1913 | 16,598,407 | 13,794,348 | 157,128 | 13,951,476 |
| 1914 | 6,943,353 | 5,755,736 | 195,811 | 472,085 | 286,101 | 6,041,837 | 1914 | 24,228,945 | 22,445,637 | 439,002 | 22,884,639 |
| 1915 | 6,418,128 | 4,633,839 | 289,049 | 319,816 | 2,417 | 4,636,256 | 1915 | 21,648,960 | 20,387,578 | 11,937 | 20,399,515 |
| 1916 | 3,378,421 | 3,263,936 | 127,385 | 25,912 | 236,759 | 3,500,695 | 1916 | 16,109,514 | 16,819,646 | 19,602 | 16,839,248 |
| 1917 | 1,049,595 | 217,992 | 120,457 | 61,154 | 38,041 | 256,033 | 1917 | 7,301,412 | 8,532,799 | 46,430 | 8,374,229 |
| 1918 | 589,987 | 445,945 | — | — | 16,648 | 452,593 | 1918 | 1,203,750 | 1,263,054 | 35,015 | 1,298,069 |
| 1919 | 349,814 | 570,496 | 145,982 | 131,657 | 10,384 | 580,880 | 1919 | 1,993,215 | 1,701,413 | 1,500 | 1,702,713 |
| 1920 | 3,027,765 | 1,011,973 | 160,924 | 35,272 | 150 | 1,012,123 | 1920 | 13,853,322 | 11,473,406 | 25 | 11,473,406 |
| 1921 | 3,212,744 | 2,026,476 | 281,308 | 132,050 | 144 | 2,026,620 | 1921 | 21,943,782 | 20,495,070 | 11 | 20,495,081 |
| 1922 | 1,661,090 | 1,166,146 | 314,240 | 159,547 | 166 | 1,166,312 | 1922 | 20,412,341 | 19,047,763 | 50 | 19,047,813 |
| 1923 | 1,575,846 | 1,446,474 | 310,950 | 174,698 | 45 | 1,446,519 | 1923 | 22,168,100 | 20,255,078 | — | 20,255,078 |
| 1924 | 1,658,317 | 971,782 | 284,853 | 250,215 | 75 | 971,857 | 1924 | 20,995,203 | 19,646,654 | — | 19,646,654 |
| 1925 | 2,371,172 | 917,975 | 347,605 | 347,377 | 25 | 918,000 | 1925 | 12,536,832 | 11,679,666 | — | 11,679,666 |
| 1926 | 994,083 | 232,400 | 283,670 | 434,175 | 570 | 232,970 | 1926 | 9,075,607 | 8,641,457 | — | 8,641,457 |
| 1927 | 2,150,103 | 20,401 | 255,340 | 496,502 | 22 | 20,423 | 1927 | 7,727,134 | 7,167,415 | 13 | 7,167,428 |
| 1928 | 1,726,905 | 214,006 | 110,400 | 538,910 | 14 | 214,020 | 1928 | 7,228,378 | 7,022,734 | 98 | 7,022,832 |
| 1929 | 2,370,248 | 24,876 | 330,600 | 602,945 | 33 | 24,909 | 1929 | 8,351,900 | 7,648,300 | 65 | 7,643,365 |
| 1930 | 1,427,056 | 49,159 | 253,175 | 459,639 | 24 | 49,183 | 1930 | 5,090,260 | 4,686,598 | 40 | 4,686,638 |
| 1931 | 952,979 | 12,631 | 264,555 | 481,857 | 381 | 13,012 | 1931 | 4,682,350 | 4,462,135 | 14 | 4,452,149 |
| 1932 | 973,086 | 4,646 | — | 482,802 | 60 | 4,705 | 1932 | 9,138,100 | 8,170,613 | — | 8,170,613 |
| 1933 | 367,340 | 4,276 | — | 497,186 | 72 | 4,348 | 1933 | 5,998,750 | 5,271,890 | — | 5,271,890 |

Забележка. Сведенията по тия таблици относно производството за годинитѣ отъ 1900 до 1926 вклуч. и за 1932 и 1933 сж взети отъ М-то на финанситѣ—отдѣление за държ. привилегии и акцизитѣ, а тия за 1927—1931 г. вклучително сж събрани и сведени отъ Дирекцията.

Remarque Les renseignements portés sur ce tableau pour les années 1900—1926 inclusivement et 1932 sont fournis par le Ministère des finances, section pour les privilèges d'Etat et les accises; les renseignements pour 1927—1931 inclusivement sont recueillis également par la Direction Générale de la Statistique.

¹⁾ Включително и изнесенъ спиртъ за произвеждане на оцетъ отъ една фабрика.

¹⁾ Y compris l'alcool exporté en vue de la production de vinaigre d'une fabrique.

4. Количество на уловената риба във водитѣ, подлежащи на държавенъ контролъ

4. Quantité de poissons pêchés dans les eaux soumises au contrôle de l'Etat

| Видове риби — Espèces de poissons | Уловена риба презъ годинитѣ — Poissons pêchés pendant les années | | | | | | | | |
|---|--|------------------|------------------|------------------|------------------|------------------|------------------|------------------|------------------|
| | 1925 | 1926 | 1927 | 1928 | 1929 | 1930 | 1931 | 1932 | 1933 |
| | килограми — kilogrammes | | | | | | | | |
| Черно море — Mer Noire | | | | | | | | | |
| Несетрови риби — Poissons de luxe | 337 | 747 | 819 | 1,483 | 695 | 580 | 57 | 1,082 | 835 |
| Бѣла риба — Sandre | 13,694 | 40,545 | 12,853 | 24,613 | 13,868 | 14,401 | 26,922 | 23,200 | 18,485 |
| Сафридъ — Safrid | 137,639 | 73,307 | 87,074 | 148,995 | 176,865 | 572,550 | 75,653 | 301,110 | 235,027 |
| Шаранъ — Carpe | 20,487 | 9,434 | 51,532 | 16,212 | 11,137 | 17,110 | 30,372 | 120,970 | 46,626 |
| Щука — Brochet | 1,692 | 5,331 | 930 | 4,489 | 4,423 | 1,140 | 289 | 4,395 | 1,102 |
| Сребърна — Saumon | 42,979 | — | 37,826 | 23,716 | 11,967 | 21,869 | — | 15,263 | 26,010 |
| Паламудъ — Pélamide | 298,155 | 128,216 | 594,215 | 280,719 | 441,408 | 3,571 | 370,164 | 1,019,148 | 393,315 |
| Скомѣрия (чирозъ) — Maquereau | 336,730 | 947,567 | 622,210 | 642,470 | 1,137,552 | 519,823 | 397,010 | 356,348 | 182,418 |
| Карагюзъ и харидъ — Clupea pontica | 175,440 | 96,790 | 254,337 | 175,500 | 74,912 | 289,945 | 14,058 | 126,164 | 110,658 |
| Кефалъ, илария и платорина — Muge | 49,494 | 22,905 | 97,443 | 31,690 | 2,566 | 23,583 | 15,201 | 53,420 | 34,778 |
| Калканъ — Turbot (barbue) | 46,022 | 67,877 | 66,628 | 41,217 | 22,964 | 22,971 | 4,031 | 30,980 | 61,346 |
| Каия — Hareng | 131,260 | 128,433 | 108,369 | 134,656 | 124,198 | 125,245 | — | 109,569 | 148,542 |
| Леферъ — Barbilon | 20,307 | 19,789 | 11,964 | 13,054 | 27,061 | 45,627 | 13,202 | 35,356 | 127,295 |
| Разни риби — Divers poissons | 240,129 | 263,832 | 284,897 | 103,937 | 52,778 | 82,833 | 465,379 | 930,485 | 730,343 |
| Всичко — Total | 1,514,365 | 1,804,773 | 2,231,097 | 1,642,751 | 2,102,394 | 1,741,248 | 1,412,398 | 3,128,490 | 2,116,780 |
| Дунавъ — Danube | | | | | | | | | |
| Несетрови риби — Poissons de luxe | 43,760 | 44,107 | 52,514 | 40,552 | 36,322 | 36,419 | 45,677 | 47,223 | 49,963 |
| Дунавска скумѣрия — Maquereau du Danube | 2,651 | 9,793 | 14,474 | 3,790 | 979 | 2,531 | 115 | 4,452 | 4,759 |
| Бѣла риба — Sandre | 54,349 | 82,749 | 84,150 | 57,021 | 70,140 | 29,198 | 48,653 | 33,132 | 42,031 |
| Сомъ — Silure | 102,291 | 86,745 | 125,920 | 104,852 | 68,544 | 42,596 | 42,866 | 77,371 | 51,009 |
| Щука — Brochet | 80,362 | 105,807 | 125,429 | 30,922 | 74,948 | 26,029 | 14,274 | 12,751 | 10,638 |
| Шаранъ — Carpe | 378,091 | 624,564 | 1,030,450 | 445,605 | 206,283 | 213,773 | 131,064 | 419,165 | 260,916 |
| Платика и косатъ — Brème | 56,393 | 80,466 | 110,752 | 7,655 | 20,143 | 3,430 | 2,356 | 8,555 | 11,555 |
| Расперъ и мрѣни — Barbeau | 7,655 | — | 33,604 | 30,406 | 23,329 | 24,337 | — | 31,470 | 35,874 |
| Разни — Divers poissons | 352,645 | 481,587 | 425,823 | 321,902 | 291,812 | 171,654 | 166,048 | 234,386 | 221,900 |
| Всичко — Total | 1,078,197 | 1,515,818 | 2,003,116 | 1,042,705 | 792,500 | 549,967 | 451,053 | 868,505 | 688,645 |
| Други рѣки — Autres rivières | | | | | | | | | |
| Бѣла риба — Sandre | 17,339 | 1,693 | 9,452 | 1,519 | 1,010 | 743 | 685 | 2,582 | 1,536 |
| Сомъ — Silure | 11,371 | 3,216 | 3,961 | 1,448 | 411 | 324 | 195 | 4,008 | 905 |
| Щука — Brochet | 1,082 | 938 | 536 | 505 | 29 | — | — | — | — |
| Шаранъ — Carpe | 5,555 | 3,750 | 3,213 | 899 | 283 | 343 | 202 | 2,856 | 482 |
| Линъ — Chevaine | 341 | 449 | 709 | 110 | — | — | — | — | — |
| Платика и косатъ — Brème | 363 | 573 | 314 | 199 | — | — | — | — | — |
| Разни — Divers poissons | 961 | 16,193 | 4,048 | 2,039 | 8 | — | — | 71 | — |
| Всичко — Total | 37,012 | 26,812 | 22,233 | 6,719 | 1,741 | 1,410 | 1,082 | 9,517 | 2,983 |
| Всичко — Total général | 2,629,574 | 3,347,403 | 4,255,445 | 2,692,175 | 2,896,535 | 2,292,625 | 1,864,533 | 4,006,512 | 2,808,408 |

XII. Пари и кредитъ — Monnaies et crédit

А. Кредитни институти — Institutions de crédit

1. По важни активи и пасиви на кредитнитѣ институти

1. Principaux actifs et passifs des institutions de crédit

| Година Années | Държавни банки Banques d'Etat | | Спестовна каса Caisse d'épargne | Кредитни кооперативни сдружения — Sociétés coopératives de crédit | | | | Частни банки — Banques privées | | | | |
|------------------|---|---|------------------------------------|---|--|--|----------------|---|---|---|--|----------------|
| | Българска земе- дѣлска банка Banque agricole de Bulgarie | Българска цен- трална коопера- тивна банка Banque centrale coopérative de Bulgarie | | Селско-стопански D'économie rurale | Популярни банки Banques popu- laires | Други банки и взаимно-спома- гателни каси Autres banques et caisses d'aide mutuelle | Всичко — Total | Големи софийски банки Grandes banques de Sofia | Други софийски банки ¹⁾ Autres banques de Sofia ¹⁾ | Провинциални банки Banque provinci- ales | Ипотекарни банки Banques hypothé- caires | Всичко — Total |

х и л я д и л е в а — milliers de lévas

Внесень капиталъ — Capital versé

| | | | | | | | | | | | | |
|----------------|---------|---------|---|---------|---------|---------|-----------|---------|---------|---------|---------|-----------|
| 1929 | 562,707 | 106,570 | — | 245,409 | 526,208 | 118,264 | 889,881 | 402,600 | 270,200 | 329,200 | 340,969 | 1,342,969 |
| 1930 | 639,802 | 106,673 | — | 276,120 | 547,693 | 123,814 | 947,627 | 415,000 | 263,022 | 406,975 | 351,438 | 1,436,435 |
| 1931 | 688,414 | 107,047 | — | 305,655 | 566,245 | 129,665 | 1,001,565 | 450,000 | 238,545 | 451,083 | 356,465 | 1,496,093 |
| 1932 | 726,068 | 107,168 | — | 325,405 | 576,513 | 139,915 | 1,041,833 | 450,000 | 222,656 | 434,159 | 352,833 | 1,459,648 |
| 1933 | 760,210 | 107,418 | — | 337,691 | 572,050 | 120,456 | 1,030,197 | 450,000 | 196,074 | 394,457 | 358,565 | 1,395,096 |

Резерви — Réserves

| | | | | | | | | | | | | |
|----------------|--------|--------|--------|---------|---------|--------|---------|---------|--------|--------|-----|---------|
| 1929 | 54,434 | 31,986 | — | 84,694 | 120,503 | 23,048 | 228,245 | 86,000 | 22,900 | 46,300 | — | 155,200 |
| 1930 | 63,456 | 39,439 | — | 100,564 | 153,350 | 28,019 | 281,933 | 81,408 | 25,408 | 55,115 | — | 161,931 |
| 1931 | 69,165 | 45,151 | 3,748 | 109,136 | 186,101 | 33,790 | 329,027 | 136,393 | 23,980 | 76,166 | 357 | 236,896 |
| 1932 | 75,783 | 57,142 | 4,275 | 124,386 | 221,983 | 39,631 | 386,000 | 154,204 | 23,203 | 58,603 | 634 | 236,644 |
| 1933 | 81,778 | 66,672 | 11,034 | 138,732 | 247,834 | 43,908 | 430,474 | 161,894 | 14,921 | 59,323 | 798 | 236,936 |

Влогове и текущи кредиторни смѣтки — Dépôts et comptes courants créditeurs

| | | | | | | | | | | | | |
|----------------|-----------|---------|-----------|-----------|-----------|---------|-----------|-----------|---------|-----------|---------|-----------|
| 1929 | 3,962,500 | 347,435 | — | 1,065,661 | 1,832,459 | 361,776 | 3,259,896 | 5,030,000 | 926,400 | 1,003,100 | 288,238 | 7,247,738 |
| 1930 | 4,299,644 | 581,267 | — | 1,182,899 | 2,088,027 | 380,539 | 3,651,465 | 4,083,442 | 759,958 | 1,043,985 | 315,029 | 6,202,414 |
| 1931 | 4,863,612 | 810,779 | 1,267,955 | 1,380,264 | 2,519,658 | 398,086 | 4,298,008 | 3,216,952 | 415,655 | 831,003 | 316,498 | 4,780,108 |
| 1932 | 5,373,710 | 659,353 | 1,498,318 | 1,357,672 | 2,465,187 | 439,465 | 4,262,324 | 2,804,488 | 411,058 | 703,027 | 312,066 | 4,230,639 |
| 1933 | 5,363,198 | 740,282 | 1,721,357 | 1,420,953 | 2,336,831 | 411,780 | 4,169,564 | 2,370,964 | 347,817 | 574,463 | 316,382 | 3,609,626 |

Портфейль — Portfeuille

| | | | | | | | | | | | | |
|----------------|-----------|--------|----|---------|-----------|---------|-----------|-----------|---------|---------|---------|-----------|
| 1929 | 3,128,016 | 62,278 | — | 847,402 | 1,598,435 | 383,803 | 2,829,640 | 1,779,300 | 542,600 | 733,900 | 347,515 | 3,403,315 |
| 1930 | 3,088,487 | 5,650 | — | 908,384 | 1,481,208 | 308,300 | 2,697,892 | 1,099,569 | 446,286 | 746,960 | 395,441 | 2,688,256 |
| 1931 | 3,243,611 | 3,753 | 2) | 927,461 | 1,503,216 | 308,662 | 2,739,339 | 781,183 | 146,249 | 464,187 | 437,276 | 1,828,895 |
| 1932 | 3,322,001 | 4,334 | 2) | 951,075 | 1,597,360 | 307,790 | 2,866,225 | 689,510 | 131,287 | 295,793 | 462,023 | 1,578,613 |
| 1933 | 3,373,417 | 5,960 | 2) | 963,554 | 1,514,530 | 323,828 | 2,801,912 | 558,753 | 86,577 | 204,365 | 501,712 | 1,351,407 |

Текущи и обикновени дебиторни смѣтки — Comptes courants débiteurs et ordinaires

| | | | | | | | | | | | | |
|----------------|-----------|---------|---------|---------|---------|---------|-----------|-----------|---------|---------|--------|-----------|
| 1929 | 1,396,351 | 546,757 | — | 118,414 | 605,177 | 56,016 | 779,607 | 3,048,000 | 537,500 | 352,600 | 65,691 | 4,003,791 |
| 1930 | 1,496,212 | 523,387 | — | 155,461 | 682,219 | 102,847 | 940,527 | 2,702,098 | 451,349 | 335,752 | 63,628 | 3,552,827 |
| 1931 | 1,660,623 | 681,441 | 201,356 | 215,614 | 779,512 | 134,506 | 1,129,632 | 1,925,457 | 302,494 | 305,000 | 51,446 | 2,584,397 |
| 1932 | 1,820,449 | 764,332 | 222,577 | 223,530 | 907,271 | 117,172 | 1,247,973 | 1,575,265 | 188,605 | 275,731 | 39,933 | 2,079,534 |
| 1933 | 1,925,450 | 854,313 | 239,264 | 273,127 | 982,757 | 148,712 | 1,404,596 | 1,465,860 | 241,173 | 246,253 | 36,930 | 1,990,216 |

Брой на кредитнитѣ институти — Nombre des institutions de crédit

| | | | | | | | | | | | | |
|----------------|---|---|---|-------|-----|----|-------|---|----|-----|---|-----|
| 1929 | 1 | 1 | 1 | 1,432 | 212 | 63 | 1,707 | 8 | 22 | 105 | 2 | 137 |
| 1930 | 1 | 1 | 1 | 1,490 | 224 | 69 | 1,783 | 6 | 16 | 116 | 2 | 140 |
| 1931 | 1 | 1 | 1 | 1,526 | 233 | 78 | 1,837 | 6 | 14 | 111 | 2 | 133 |
| 1932 | 1 | 1 | 1 | 1,555 | 243 | 92 | 1,890 | 6 | 14 | 108 | 2 | 130 |
| 1933 | 1 | 1 | 1 | 1,590 | 252 | 98 | 1,940 | 6 | 11 | 102 | 2 | 121 |

¹⁾ Включително интернационална банка за България. — Y compris la Banque internationale pour la Bulgarie.

²⁾ Касата има суми на сроченъ влогъ: за 1931 год. — 1,087,098 хил. лв., за 1932 год. — 1,321,334 хил. лв. и за 1933 год. — 1,706,403 хил. лв. — La caisse a des sommes à dépôt à terme: pour 1931 — 1,087,098 milliers de levas, pour 1932 — 1,321,334 milliers de levas et pour 1933 — 1,706,403 milliers de levas.

³⁾ Включително вложенитѣ суми въ предприятия — Y compris les sommes investies en entreprises.

В. Монети и банкноти — Monnaies et billets de banque

1. Брой и номинална стойност на насъченитъ и намиращи се въ обръщение монети на 31. XII. 1933 год.

1. Nombre et valeur nominale des monnaies frappées et mises en circulation en date du 31. XII. 1933

| Видъ на монетитъ Espèces des monnaies | Единица стойностъ Unité de valeur | Насъчени монети презъ годинитъ — Monnaies frappées en | | | | | | | Всичко Total | |
|--|--------------------------------------|---|-------|-------|-------|-------|--------|---------|-----------------|-----------|
| | | 1888 | 1894 | 1906 | 1912 | 1913 | 1917 | 1925 | | 1930 |
| | | номинална стойностъ въ хиляди лева — valeur nominale en milliers de levas | | | | | | | | |
| Златни — en or . . . | 100 | — | 250 | — | 500 | — | — | — | — | 750 |
| | 20 | — | 2,000 | — | 1,500 | — | — | — | — | 3,500 |
| | 10 | — | 750 | — | — | — | — | — | — | 750 |
| Всичко — Total . . | | — | 3,000 | — | 2,000 | — | — | — | — | 5,000 |
| Сребърни — En argent | 100 | — | — | — | — | — | — | — | 155,629 | 155,629 |
| | 50 | — | — | — | — | — | — | — | 451,424 | 451,424 |
| | 20 | — | — | — | — | — | — | — | 200,167 | 200,167 |
| Всичко — Total . . | | — | — | — | — | — | — | — | 807,220 | 807,220 |
| Медно-никелови — En cuivre et nickel . . | 10 | — | — | — | — | — | — | — | 150,000 | 150,000 |
| | 5 | — | — | — | — | — | — | — | 100,000 | 100,000 |
| | 2 | — | — | — | — | — | — | 80,000 | — | 80,000 |
| | 1 | — | — | — | — | — | — | 69,983 | — | 69,983 |
| Всичко — Total . . | | — | — | — | — | — | — | 149,983 | 250,000 | 399,983 |
| Никелови — En nickel | 0'20 | 1,000 | — | 2,000 | 2,000 | 1,000 | — | — | — | 6,000 |
| | 0'10 | 1,000 | — | 1,300 | 1,300 | 2,000 | — | — | — | 5,600 |
| | 0'05 | 700 | — | 700 | 700 | 1,000 | — | — | — | 3,100 |
| | 0'02½ | 300 | — | — | — | — | — | — | — | 300 |
| Всичко — Total . . | | 3,000 | — | 4,000 | 4,000 | 4,000 | — | — | — | 15,000 |
| Цинкови — En zinc . . | 0'20 | — | — | — | — | — | 8,000 | — | — | 8,000 |
| | 0'10 | — | — | — | — | — | 5,910 | — | — | 5,910 |
| | 0'05 | — | — | — | — | — | 2,660 | — | — | 2,660 |
| Всичко — Total . . | | — | — | — | — | — | 16,570 | — | — | 16,570 |
| А всичко — Total général . . | | 3,000 | 3,000 | 4,000 | 6,000 | 4,000 | 16,570 | 149,983 | 1,057,220 | 1,243,773 |

2. Банкотно обръщение по месеци — Circulation fiduciaire par mois

| Години Années | К р а я н а м е с е ц а — F i n d u m o i s | | | | | | | | | | | |
|------------------|---|----------------------|--------------|-----------------|-----------|-------------|-----------------|-----------------|-------------------------|----------------------|----------------------|-----------------------|
| | Януарий Janvier | Февруарий Février | Мартъ — Mars | Априль Avril | Май — Mai | Юний — Juin | Юлий Juillet | Августъ Août | Септемврий Septembre | Октомврий Octobre | Ноемврий Novembre | Декемврий Décembre |
| | х и л я д и л е в а — m i l l i e r s d e l é v a s | | | | | | | | | | | |
| 1916 | . | . | 470,633 | . | . | 522,684 | . | . | 675,218 | . | . | 833,910 |
| 1917 | . | . | 951,829 | . | . | 1,124,071 | . | . | 1,343,052 | . | . | 1,492,768 |
| 1918 | . | . | 1,577,145 | . | . | 1,841,898 | . | . | 2,241,810 | . | . | 2,298,619 |
| 1919 | . | . | 2,311,072 | . | . | 2,478,828 | . | . | 2,631,061 | . | . | 2,858,489 |
| 1920 | . | . | 3,139,011 | . | . | 3,406,531 | . | . | 3,456,136 | . | . | 3,354,139 |
| 1921 | . | . | 3,216,879 | . | . | 3,159,290 | . | . | 3,414,597 | . | . | 3,615,440 |
| 1922 | 3,587,627 | 3,602,489 | 3,734,308 | 3,727,974 | 3,758,717 | 3,800,624 | 3,784,939 | 3,874,472 | 3,941,391 | 3,964,463 | 3,955,490 | 3,885,990 |
| 1923 | 3,801,229 | 3,800,292 | 3,902,467 | 3,876,584 | 3,923,548 | 3,810,816 | 3,713,802 | 3,722,267 | 3,873,294 | 3,975,638 | 3,977,210 | 4,145,236 |
| 1924 | 3,904,952 | 3,969,881 | 3,867,008 | 3,891,427 | 3,955,492 | 4,124,154 | 4,099,590 | 4,277,582 | 4,361,765 | 4,495,758 | 4,622,833 | 4,534,183 |
| 1925 | 4,458,305 | 4,380,477 | 4,276,967 | 4,170,826 | 4,173,537 | 4,155,165 | 4,128,717 | 4,221,440 | 4,190,396 | 4,073,785 | 3,819,725 | 3,655,301 |
| 1926 | 3,460,018 | 3,410,338 | 3,465,788 | 3,806,910 | 3,619,333 | 3,569,476 | 3,548,225 | 3,627,002 | 3,707,778 | 3,803,503 | 3,659,123 | 3,480,616 |
| 1927 | 3,224,303 | 3,246,427 | 3,382,011 | 3,602,837 | 3,529,810 | 3,734,890 | 3,842,496 | 4,085,926 | 4,104,470 | 4,039,132 | 3,901,794 | 3,726,972 |
| 1928 | 3,588,336 | 3,493,665 | 3,637,827 | 3,797,159 | 3,784,418 | 3,899,234 | 4,130,608 | 4,285,300 | 4,500,944 | 4,609,744 | 4,379,281 | 4,173,017 |
| 1929 | 3,897,683 | 3,893,900 | 4,100,716 | 4,365,639 | 3,977,155 | 3,971,789 | 3,974,443 | 4,121,003 | 4,222,422 | 4,254,602 | 3,900,280 | 4,608,643 |
| 1930 | 3,260,361 | 3,147,651 | 3,350,398 | 3,302,085 | 3,364,123 | 3,396,249 | 3,435,194 | 3,682,824 | 3,660,474 | 3,655,734 | 3,561,854 | 3,295,514 |
| 1931 | 3,058,535 | 3,028,592 | 3,128,804 | 3,211,656 | 3,183,470 | 3,283,389 | 3,208,903 | 3,337,600 | 3,334,724 | 3,184,805 | 2,980,718 | 2,918,593 |
| 1932 | 2,730,337 | 2,671,572 | 2,797,054 | 2,826,927 | 2,675,325 | 2,675,840 | 2,637,574 | 2,657,907 | 2,772,763 | 2,713,008 | 2,590,224 | 2,634,530 |
| 1933 | 2,425,780 | 2,451,882 | 2,594,864 | 2,729,854 | 2,672,537 | 2,647,938 | 2,531,439 | 2,674,211 | 2,737,536 | 2,845,010 | 2,853,917 | 2,983,903 |

3. Размѣненъ курсъ на лева спрямо чуждитѣ валути презъ 1911—1934 година

3. Cours de change du leva par rapport aux valeurs étrangères en 1911—1934

(Б. н. банка — срѣденъ курсъ продава — Banque Nat. de Bulgarie — cours de vente moyen)

| Година и месеци | Австрия — Autriche 100 шиллинга 100 schillings | Америка (Ню-Йоркъ) Амѣрика (New-York) 1 долларъ 1 dollar | Англия — Angleterre либра 1 livre sterling | Белгия — Belgique 100 белги 100 belges | Германия — Allemagne зл. марки 100 Reichsm. | Гърция — Grèce 100 драхми 100 drachmes | Египетъ — Егупте 100 пиастра 100 piastres | Италия — Italie лирети 100 lirettes | Полша — Pologne 100 золоти 100 zolotis | Турция — Turquie лира 1 livre turque | Ромъния — Roumanie 100 леи 100 lei | Унгария — Hongrie 100 пенги 100 pengös | Франция — France 100 франка 100 francs | Холандия — Hollande 100 флорини 100 florins | Чехославия — Tcheco- slovaquie 100 крони 100 couronnes | Швеция — Suède 100 крони 100 couronnes | Швейцария — Suisse 100 франка 100 francs | Югославия — Yougo- slave 100 динара 100 dinars | Années et mois |
|---------------------------|--|---|--|--|---|--|---|---|--|--|--|--|--|---|---|--|--|---|----------------|
| <i>Златенъ паритетъ*)</i> | 105.— | 5.2 | 25.2 | 103.— | 123.5 | 100.— | 100.— | — | 22.4 | 100.— | — | 100.— | 208.3 | — | 138.9 | 100.— | 100.— | <i>Parité-or*)</i> | |
| 1911 | 105'3 | • | 25'4 | 103'— | 123'9 | 100'9 | 99'9 | — | 23'1 | • | — | 100'4 | 209'9 | — | • | 100'4 | • | 1911 | |
| 1912 | 105'— | • | 25'4 | 103'1 | 123'9 | 101'— | 99'9 | — | 23'1 | • | — | 100'5 | 210'7 | — | • | 100'6 | • | 1912 | |
| 1913 | 103'1 | 5'4 | 26'2 | 102'8 | 127'9 | 104'7 | • | — | 23'8 | • | — | 103'5 | 216'— | — | • | 103'5 | • | 1913 | |
| 1914 | 114'9 | 5'7 | 27'9 | 109'6 | 136'3 | 101'2 | • | — | 25'2 | • | — | 110'1 | 231'3 | — | • | 110'5 | • | 1914 | |
| 1915 | 105'3 | 6'8 | 28'7 | — | 141'7 | 105'7 | • | — | 29'1 | • | — | 123'7 | 277'4 | — | 183'8 | 128'4 | • | 1915 | |
| 1916 | 86'7 | 7'2 | 33'6 | — | 125'0 | 128'4 | • | — | 28'9 | • | — | 119'7 | 298'— | — | 204'1 | 136'9 | • | 1916 | |
| 1917 | 78'5 | 8'3 | 39'6 | — | 125'0 | 110'3 | • | — | 25'7 | • | — | 144'1 | 345'5 | — | 255'8 | 173'9 | • | 1917 | |
| 1918 | 81'5 | 7'3 | 34'8 | — | 124'9 | 52'2 | • | — | 25'9 | • | — | 130'1 | 339'1 | — | 237'— | 166'5 | • | 1918 | |
| 1919 | 73'6 | 24'2 | 107'6 | 603'6 | 150'— | 63'7 | • | — | 35'— | • | — | 337'7 | 903'9 | — | 584'8 | 439'4 | • | 1919 | |
| 1920 | 38'8 | 64'4 | 239'— | 481'4 | 126'8 | 692'3 | • | — | 58'2 | 134'5 | • | 463'9 | 2,170'5 | — | 1,318'3 | 1,090'5 | 229'4 | 1920 | |
| 1921 | 10'4 | 112'8 | 436'3 | 837'4 | 124'5 | 607'6 | • | — | 70'6 | 129'5 | • | 841'6 | 3,734'8 | — | 2,748'5 | 1,976'7 | 248'2 | 1921 | |
| 1922 | 1'1 | 150'2 | 664'4 | 1,151'5 | 35'7 | 335'5 | • | — | 92'4 | 103'4 | • | 1,228'8 | 5,780'4 | — | 3,984'0 | 2,865'3 | 205'5 | 1922 | |
| 1923 | 0'2 | 125'8 | 583'8 | 667'2 | 0'3 | 207'3 | • | — | 76'8 | 62'6 | • | 771'9 | 4,962'6 | — | 3,197'4 | 2,299'6 | 136'6 | 1923 | |
| 1924 | 0'2 | 139'2 | 614'0 | 655'7 | 3,394'— | 252'6 | • | — | 73'9 | 70'1 | • | 736'5 | 5,304'3 | — | 3,516'3 | 2,528'9 | 180'1 | 1924 | |
| 1925 | 1)19'8 | 139'— | 638'5 | 666'7 | 3,370'— | 221'1 | 688'2 | 2,151'8 | 76'5 | 67'6 | 3) 19'6 | 668'5 | 5,578'1 | 413'2 | 3,732'— | 2,686'— | 239'8 | 1925 | |
| 1925 | 1)19'8 | 139'— | 675'1 | 2)460'9 | 3,323'— | 178'3 | 692'6 | 1,581'1 | 73'4 | 64'9 | 3) 19'6 | 455'7 | 5,573'3 | 412'2 | 3,730'5 | 2,684'4 | 246'9 | 1926 | |
| 1927 | 1,964'2 | 139'— | 674'9 | 1,944'2 | 3,304'1 | 184'1 | 691'7 | 1,552'— | 71'8 | 83'4 | 2,435'— | 546'2 | 5,575'3 | 412'— | 3,727'8 | 2,677'4 | 245'3 | 1927 | |
| 1928 | 1,963'5 | 139'— | 676'4 | 1,945'9 | 3,317'4 | 182'7 | 693'2 | 1,561'7 | 71'2 | 85'2 | 2,433'7 | 546'1 | 5,591'2 | 412'2 | 3,726'0 | 2,677'2 | 245'3 | 1928 | |
| <i>Златенъ паритетъ</i> | 1,917'8 | 138'4 | 673'7 | 1,924'7 | 3,297'5 | 179'6 | 690'9 | 1,552'8 | 608'6 | 82'8 | 2,421'5 | 512'3 | 5,564'2 | 410'1 | 3,709'8 | 2,671'— | 243'8 | <i>Parité-or</i> | |
| 1929 | 1,958'3 | 138'8 | 674'3 | 1,940'9 | 3,305'9 | 181'— | 691'3 | 1,552'7 | 67'3 | 83'1 | 2,429'1 | 544'9 | 5,576'3 | 411'6 | 3,719'7 | 2,676'9 | 245'2 | 1929 | |
| 1930 | 1,960'1 | 139'— | 676'— | 1,939'8 | 3,316'0 | 181'— | 693'1 | 1,562'9 | 65'6 | 82'9 | 2,431'7 | 545'7 | 5,591'8 | 412'2 | 3,733'2 | 2,694'4 | 246'6 | 1930 | |
| 1931 | 1,948'3 | 139'— | 634'8 | 1,938'7 | 3,283'1 | 178'7 | 652'6 | 1,563'— | 65'6 | 83'1 | 2,405'9 | 545'— | 5,593'2 | 412'1 | 3,512'8 | 2,697'4 | 246'3 | 1931 | |
| 1932 | 1,903'7 | 139'— | 495'8 | 1,940'8 | 3,311'2 | 173'7 | 506'9 | 1,569'2 | 65'8 | 83'4 | 2,342'9 | 546'1 | 5,602'9 | 412'8 | 2,583'8 | 2,697'9 | 235'1 | 1932 | |
| 1933 | 1,807'1 | 112'6 | 472'1 | 1,954'4 | 3,321'2 | 123'— | 483'5 | 1,576'1 | 65'8 | 83'6 | 2,260'— | 548'1 | 5,629'1 | 415'6 | 2,433'2 | 2,703'3 | 198'1 | 1933 | |
| 1934 | | | | | | | | | | | | | | | | | | 1934 | |
| Януарий | 1,725'— | 89'3 | 458'5 | 1,953'2 | 3,334'3 | 82'— | 469'3 | 1,584'— | 65'8 | 83'8 | 2,457'— | 549'— | 5,626'1 | 416'6 | 2,337'4 | 2,710'6 | 193'— | Janvier | |
| Февруарий | 1,725'— | 85'9 | 437'0 | 1,950'8 | 3,312'3 | 82'— | 447'7 | 1,584'— | 65'8 | 83'8 | 2,457'— | 549'— | 5,609'8 | 394'7 | 2,227'4 | 2,697'5 | 193'— | Février | |
| Мартъ | 1,725'— | 84'3 | 433'6 | 1,949'9 | 3,318'3 | 82'— | 444'— | 1,583'3 | 65'8 | 83'8 | 2,457'— | 549'— | 5,613'6 | 347'7 | 2,210'6 | 2,694'3 | 193'— | Mars | |
| Априль | 1,634'— | 83'9 | 436'6 | 1,950'6 | 3,293'5 | 82'— | 445'9 | 1,583'— | 65'8 | 83'8 | 2,457'— | 549'— | 5,630'— | 347'5 | 2,225'2 | 2,694'1 | 193'— | Avril | |
| Май | 1,625'— | 83'8 | 432'9 | 1,948'9 | 3,285'4 | 82'— | 443'3 | 1,583'8 | 65'8 | 83'8 | 2,457'— | 549'— | 5,636'— | 347'8 | 2,206'8 | 2,699'5 | 193'— | Mai | |
| Юний | 1,625'— | 84'1 | 429'— | 1,949'4 | 3,208'5 | 82'— | 439'8 | 1,583'4 | 66'5 | 83'8 | 2,457'— | 549'— | 5,641'2 | 347'7 | 2,187'1 | 2,703'9 | 194'2 | Juin | |
| Юлий | 1,625'— | 84'1 | 428'9 | 1,950'8 | 3,213'6 | 82'— | 439'3 | 1,584'— | 67'— | 83'8 | 2,457'— | 549'— | 5,638'8 | 347'1 | 2,195'5 | 2,711'7 | 203'— | Juillet | |
| Августъ | 1,625'— | 83'4 | 427'3 | 1,959'9 | 3,259'5 | 82'— | 437'5 | 1,584'1 | 67'— | 83'8 | 2,457'— | 549'— | 5,636'5 | 347'1 | 2,177'2 | 2,716'9 | 203'— | Roût | |

*) Паритетъ е: за Австрия за — 100 крони, за Белгия — за 100 фр. и за Германия — за 100 предвоенни марки — La parité est: pour l'Autriche — pour 100 couronnes, pour la Belgique — pour 100 francs et pour l'Allemagne — pour 100 marks d'avant guerre.

1) До 1926 г. включително въ крони, а отъ 1927 г. въ шиллинги: 10,000 крони=1 шиллингъ. За 1925 и 1926 г. курса е показанъ за 10,000 стари крони. — 2) До 1926 г. включително въ белгийски франка, а отъ 1927 г. въ белги: 5 франка=1 белга. — 3) За 1925 и 1926 г. въ крони, а отъ 1927 г. въ пенгьо: 12,500 крони=1 пенгьо. За 1925 и 1926 г. курса е показанъ за 12,500 стари крони.

1) Jusqu'en 1926 inclus en couronnes, et depuis 1927 en schillings: 10,000 couronnes = 1 schilling. Pour 1925 et 1926 le cours est indiqué pour 10,000 anciennes couronnes — 2) Jusqu'en 1926 inclus en francs belges, et depuis 1927 en belges: 5 francs = 1 belge — 3) Pour 1925 et 1926 en couronnes, et depuis 1927 en pengös: 12,000 couronnes = 1 pengö. Pour 1925 et 1926 le cours est indiqué pour 12,500 anciennes couronnes.

С. Българска народна банка — Banque nationale de Bulgarie

1. Капиталъ и по-важни фондове на Българската народна банка Capital et principaux fonds de la Banque Nationale de Bulgarie

| Година Années | Основен капитал Capital de fondation | | | Общ резервен фондъ ¹⁾ Fonds de réserve général | | | Фондъ ликвидация на присъдени имоти Fonds „liquidation de biens adjugés“ | | | Фондъ постройка банкови помъщения Fonds construction de locaux de banque | | |
|---|---|------------------------|--|--|------------------------|--|---|------------------------|--|---|------------------------|--|
| | през годината au cours de l'année | | въ края на годината à la fin de l'année | през годината au cours de l'année | | въ края на годината à la fin de l'année | през годината au cours de l'année | | въ края на годината à la fin de l'année | през годината au cours de l'année | | въ края на годината à la fin de l'année |
| | увеличенъ augmentation | намаленъ diminution | | увеличенъ augmentation | намаленъ diminution | | увеличенъ augmentation | намаленъ diminution | | увеличенъ augmentation | намаленъ diminution | |
| х и л я д и л е в а — m i l l i e r s d e l é v a s | | | | | | | | | | | | |
| 1911 | — | — | 11,380 | — | — | 679 | — | — | 259 | — | — | — |
| 1912 | — | — | 13,045 | 1,473 | — | 2,152 | 256 | — | 515 | — | — | — |
| 1913 | 2,833 | — | 15,878 | 4,671 | 2,013 | 4,810 | 208 | — | 723 | — | — | — |
| 1914 | 1,947 | — | 17,825 | 1,833 | 311 | 6,332 | 169 | — | 892 | — | — | — |
| 1915 | 1,775 | — | 19,600 | 1,925 | 319 | 7,938 | 83 | 8 | 967 | — | — | — |
| 1916 | 400 | — | 20,000 | 16,064 | 2 | 24,000 | 33 | 179 | 821 | — | — | — |
| 1917 | — | — | 20,000 | 26,004 | 4 | 50,000 | 562 | — | 1,383 | — | — | — |
| 1918 | — | — | 20,000 | 75,197 | 197 | 125,000 | 39 | 118 | 1,304 | — | — | — |
| 1919 | 80,000 | — | 100,000 | 8,290 | 120,085 | 13,205 | 538 | 10 | 1,832 | — | — | — |
| 1920 | — | — | 100,000 | 6,809 | 14 | 20,000 | 125 | 34 | 1,923 | — | — | 20,000 |
| 1921 | 100,000 | — | 200,000 | 20,000 | — | 40,000 | 512 | 229 | 2,206 | 55,000 | — | 75,000 |
| 1922 | — | — | 200,000 | 6,271 | 45 | 46,226 | 23 | 3 | 2,226 | — | 1,332 | 73,668 |
| 1923 | — | — | 200,000 | 8,429 | — | 54,655 | 405 | 10 | 2,621 | — | — | 73,668 |
| 1924 | 117,090 | — | 317,090 | 4,984 | — | 59,639 | 479 | — | 3,100 | 3,000 | 2,161 | 74,507 |
| 1925 | 89,576 | — | 406,666 | 13,105 | 251 | 72,493 | 78 | — | 3,178 | 3,493 | — | 78,000 |
| 1926 | 67,230 | — | 473,896 | 7,501 | 22 | 79,972 | 143 | 3 | 3,318 | 2,000 | — | 80,000 |
| 1927 | 42,526 | — | 516,422 | — | — | — | 102 | 21 | 3,399 | 20 | 896 | 79,124 |
| 1928 | — | 16,422 | 500,000 | — | — | 1,067,816 | 97 | 22 | 3,474 | — | 4,104 | 75,020 |
| 1929 | — | — | 500,000 | 43,484 | — | 1,111,300 | 192 | — | 3,666 | 7,530 | 7,422 | 75,128 |
| 1930 | — | — | 500,000 | — | 13,992 | 1,097,308 | — | — | 3,666 | 22,206 | 48,609 | 48,725 |
| 1931 | — | — | 500,000 | 2,348 | — | 1,099,656 | 419 | — | 4,085 | 10,904 | 7,755 | 51,874 |
| 1932 | — | — | 500,000 | 8,347 | — | 1,108,003 | 61 | — | 4,146 | 7,182 | 6,120 | 52,936 |
| 1933 | — | — | 500,000 | 26,104 | — | 1,134,107 | — | 224 | 3,922 | — | 1,719 | 51,217 |

¹⁾ До 1926 г. „фондъ съмнителни вземания“ — Jusqu'en 1926 „fonds de créances sujettes à caution“.

2. Брой и сума на операциитъ на Българската народна банка по клонове и години 2. Nombre et montant des opérations de la Banque Nationale de Bulgarie

| Година Années | Операции — Opérations | | Клонове — Succursales | О п е р а ц и и — O p é r a t i o n s | | | | | | | |
|------------------|-----------------------|---------------------------------|--|---------------------------------------|------------------------|--|----------------------|----------------|----------------------|---------|------------|
| | брой nombre | хиляди лева milliers de léva | | банкови de banque | | за сметка на дър. съкровище pour le compte du trésor d'Etat | | всичко — total | | | |
| | | | | брой nombre | хил. лв. 1000 levas | брой nombre | хил. лв. 1000 lv. | брой nombre | хил. лв. 1000 lv. | | |
| 1906 | 295,357 | 2,440,228 | 1933 София — Sofia Бургазъ — Bourgas Варна — Varna Видинъ — Vidin Враца — Vratsa Габрово — Gabrovo Г. Орѣховица — G. Oréhovitza Дупница — Dupnitsa Кюстендилъ — Kustendil Ломъ — Lom Пловдивъ — Plovdiv Плѣвенъ — Pléven Русе — Roussé Свищовъ — Svichtov Сливенъ — Sliven Стара Загора — Stara Zagora Пазарджикъ — Pazardjik Търново — Tirnovo Хасково — Haskovo Шуменъ — Choumen Ямболъ — Yambol Кърджали — Kirdjali Агентуритъ — Les agences Всичко — Total | 295,357 | 2,440,228 | 255,288 | 88,047,122 | 7,038 | 5,179,734 | 262,326 | 93,226,856 |
| 1907 | 424,394 | 3,070,938 | | 28,731 | 3,605,911 | 592 | 520,585 | 29,323 | 4,126,496 | | |
| 1908 | 891,186 | 4,187,532 | | 36,726 | 3,829,527 | 294 | 491,011 | 37,020 | 4,320,538 | | |
| 1909 | 1,177,399 | 4,597,505 | | 13,003 | 849,287 | 466 | 66,718 | 13,469 | 916,005 | | |
| 1910 | 1,489,867 | 5,088,524 | | 21,567 | 554,680 | 552 | 133,031 | 14,119 | 687,711 | | |
| 1911 | 1,632,701 | 6,037,916 | | 13,209 | 1,736,652 | 519 | 7,229 | 21,728 | 1,810,881 | | |
| 1912 | 1,455,491 | 6,708,579 | | 9,918 | 1,003,993 | 556 | 210,036 | 10,474 | 1,214,034 | | |
| 1913 | 1,138,797 | 6,425,185 | | 10,041 | 643,028 | 561 | 106,905 | 10,602 | 749,933 | | |
| 1914 | 1,471,630 | 7,617,402 | | 10,270 | 516,395 | 528 | 89,823 | 10,798 | 606,218 | | |
| 1915 | 993,798 | 7,976,887 | | 12,208 | 763,255 | 559 | 122,179 | 12,767 | 885,434 | | |
| 1916 | 946,827 | 15,444,416 | | 39,366 | 5,585,597 | 295 | 712,948 | 39,661 | 6,298,445 | | |
| 1917 | 1,011,455 | 28,813,465 | | 22,899 | 2,107,788 | 561 | 313,878 | 23,460 | 2,421,666 | | |
| 1918 | 1,088,335 | 38,935,007 | | 40,56 | 3,845,898 | 1,174 | 531,673 | 41,430 | 4,377,571 | | |
| 1919 | 1,174,591 | 33,399,989 | | 40,56 | 3,845,898 | 545 | 102,069 | 11,474 | 693,618 | | |
| 1920 | 1,279,546 | 49,380,068 | | 16,684 | 1,015,521 | 617 | 134,165 | 17,301 | 1,149,686 | | |
| 1921 | 1,557,003 | 74,831,643 | | 15,475 | 1,359,165 | 293 | 261,975 | 15,768 | 1,621,140 | | |
| 1922 | 1,724,581 | 83,304,638 | | 14,437 | 911,426 | 556 | 116,254 | 14,993 | 1,027,680 | | |
| 1923 | 1,587,808 | 96,017,323 | | 15,596 | 834,379 | 547 | 117,716 | 16,143 | 1,012,095 | | |
| 1924 | 1,734,540 | 154,111,568 | | 12,849 | 925,113 | 474 | 78,70 | 13,323 | 1,003,819 | | |
| 1925 | 1,724,010 | 147,604,704 | | 17,142 | 1,107,605 | 294 | 182,095 | 17,436 | 1,289,700 | | |
| 1926 | 1,581,333 | 192,640,992 | | 12,235 | 814,153 | 288 | 89,518 | 12,523 | 903,671 | | |
| 1927 | 1,613,944 | 204,154,856 | | 8,872 | 515,691 | 290 | 36,413 | 9,162 | 552,104 | | |
| 1928 | 1,623,944 | 223,116,691 | | 423,067 | 17,751,155 | 36,116 | 2,338,755 | 459,183 | 20,089,910 | | |
| 1929 | 1,608,409 | 276,914,622 | | | | | | | | | |
| 1930 | 1,557,193 | 221,069,818 | | | | | | | | | |
| 1931 | 1,236,684 | 184,513,166 | | | | | | | | | |
| 1932 | 1,193,234 | 168,254,640 | | | | | | | | | |

3. Годишни баланси на Българската народна банка за 1911 и 1919—1927 години (положение на 31 декемврий)

3. Bilans annuels de la Banque Nationale de Bulgarie pour 1911 et 1919—1927 (situation au 31 décembre)

| | 1911 | 1919 | 1920 | 1921 | 1922 | 1923 | 1924 | 1925 | 1926 | 1927 | |
|--|----------------|------------------|------------------|------------------|------------------|------------------|------------------|------------------|------------------|------------------|--|
| х и л я д и л е в а — m i l l i e r s d e l é v a s | | | | | | | | | | | |
| А к т и в ъ | | | | | | | | | | | A c t i f |
| Монетна наличност | 59,336 | 77,969 | 69,225 | 61,307 | 57,395 | 72,246 | 72,996 | 132,718 | 195,732 | 1,567,160 | Encaisse métallique |
| Невнесен капитал | 10,000 | — | — | — | — | — | 226,669 | 182,910 | 93,334 | — | Capital non versé |
| Чуждестранни кореспонденти | 17,800 | 990,793 | 1,368,702 | 1,080,855 | 764,524 | 919,776 | 822,799 | 455,148 | 378,544 | 446,965 | Correspondants à l'étranger |
| Портфейл срещу странство | 14,570 | 362,278 | 265,488 | 65,717 | 50 | 74,235 | 52,369 | 31,729 | 127,473 | 23,393 | Portefeuille sur l'étranger |
| Портфейл | 46,677 | 16,563 | 14,540 | 33,651 | 211,542 | 454,751 | 558,492 | 764,273 | 377,360 | 290,454 | Portefeuille |
| Специални текущи сметки | 63,166 | 499,942 | 443,872 | 571,813 | 698,482 | 483,993 | 952,026 | 920,572 | 1,350,641 | 1,117,365 | Comptes courants spéciaux |
| Държавно съкровище | — | 1,771,307 | 2,964,334 | 3,702,330 | 3,797,319 | 3,827,687 | 3,911,484 | 4,598,505 | 4,584,710 | 4,220,613 | Tresor |
| Краткосрочни заеми | 724 | 2,105 | 1,085 | 1,010 | 2,039 | 3,673 | 3,678 | 12,850 | — | — | Avances à court terme |
| Заеми на държавата | 271 | — | — | — | — | — | — | — | — | — | Avances à l'Etat |
| Управление на държавните дългове | — | — | — | — | 333,038 | 642,355 | 696,597 | — | — | — | Direction de la Dette Publique |
| Дългосрочни заеми | 63,772 | 69,646 | 72,920 | 114,862 | 200,874 | 340,037 | 504,409 | 516,653 | 560,192 | 376,745 | Avances à long terme |
| Български държавни и общински фондове | 6,593 | 2,305 | 2,269 | 2,192 | 12,139 | 11,100 | 24,258 | 22,247 | 53,486 | 34,157 | Fonds d'Etat et communaux |
| Фондове на запасния капитал | 4,794 | 6,161 | 5,440 | 5,361 | 5,018 | 16,557 | — | — | — | — | Fonds du capital de reserve |
| Партиципации | 3,000 | 3,162 | 3,512 | 3,412 | 14,987 | 16,565 | 16,565 | 16,545 | 38,880 | 38,876 | Participations |
| Движими и недвижими имоти | 1,210 | 1,872 | 1,810 | 1,983 | 4,165 | 10,343 | 13,862 | 30,541 | 36,349 | 34,713 | Immeubles et mobilier |
| Присъдени недвижими имоти | 1,929 | 130 | 147 | 142 | 267 | 136 | 294 | 205 | — | — | Immeubles adjugés à la Banque |
| Експортъори | — | — | — | 14,882 | 9,394 | 3,746 | 1,502 | — | — | — | Exporteurs |
| Лихви и комисиони за следващи години | — | 11,490 | 2,990 | — | — | — | — | — | — | — | Intérêts et commissions pour des années suivantes |
| Дължници по емисия Б. н. б. — 1923 г. | — | — | — | — | — | — | — | — | — | 90,554 | Débiteurs sur l'emis. de la Banque Nat. de Bulg.—1923 |
| Скотираны отъ държавата бонове | — | — | — | — | — | — | — | — | 300,000 | 250,000 | Bons de Tresor escomptés par l'Etat |
| Девизи отъ износъ | — | — | — | 124,282 | 254,255 | 217,243 | 32,139 | — | — | — | Devises d'exportation |
| Държавни съкровищни бонове за пласиране | — | 221,397 | 42,140 | 49,803 | 20 | 10 | — | — | — | — | Bons de Tresor à placer |
| Клонове и агентури | — | — | — | — | — | 88,837 | — | — | — | — | Succursales et agences |
| Разни активи | 15,995 | 66,570 | 27,045 | 15,454 | 66,527 | 46,380 | 25,623 | 38,982 | 38,946 | 50,323 | Actifs divers |
| Всичко | 309,837 | 4,103,690 | 5,285,519 | 5,849,056 | 6,432,095 | 7,229,672 | 7,915,762 | 7,723,878 | 8,135,647 | 8,547,318 | Total |
| П а с и в ъ | | | | | | | | | | | P a s s i f |
| Капитал | 20,000 | 100,000 | 100,000 | 100,000 | 200,000 | 200,000 | 500,000 | 500,000 | 500,000 | 473,896 | Capital |
| Запасен капитал | 7,324 | 50,000 | 50,000 | 50,000 | — | 31,353 | — | — | — | — | Fonds de réserve |
| Фондъ „Съмителни вземания“ | — | 4,915 | 13,191 | 20,000 | 39,955 | 46,260 | 54,687 | 59,410 | 72,526 | — | Fonds de créances sujettes à caution |
| Ипотечен резервен фондъ | 374 | 1,449 | 1,663 | 1,771 | 1,864 | 2,013 | 2,209 | 2,316 | 3,073 | 3,092 | Fonds de réserve hypothécaire |
| Фондъ ликвидация на присъдени имоти | 258 | 1,832 | 1,922 | 2,206 | 2,226 | 2,621 | 3,099 | 3,177 | 3,318 | 3,399 | Fonds liquidation d'immeubles adjugés |
| Специален резервен фондъ | — | — | — | — | — | — | — | — | — | 1,029,295 | Fonds de r. serve sp clal |
| Фондъ „Покупка място и постройка банкова здание“ | — | — | 3,486 | 20,000 | 73,668 | 73,668 | 71,507 | 78,000 | 80,000 | 79,124 | Fonds achat de terrain et construction d'un hôtel pour la Banque |
| Фондъ „Разлика въ курса за попълване златната наличност“ | — | — | 219,842 | 207,212 | 196,981 | 173,457 | 152,581 | 127,360 | 62,194 | — | Fonds „Différence de change pour compléter l'encaisse d'or“ |
| Банкноти въ обръщение | 110,789 | 2,858,489 | 3,354,139 | 3,615,440 | 3,885,990 | 4,138,985 | 4,530,296 | 3,655,301 | 3,480,616 | 3,726,972 | Circulation fiduciaire |
| Клонове и агентури | — | — | — | — | — | — | 27,101 | 37,617 | 21,555 | — | Succursales et agences |
| Текущи кредиторни сметки | 79,207 | 785,662 | 1,083,932 | 978,972 | 1,260,657 | 1,905,582 | 1,978,773 | 2,346,839 | 2,936,897 | 2,536,913 | Comptes courants créditeurs |
| Комисиона и разлика въ курса | — | — | 24,000 | 15,000 | — | — | — | — | — | — | Commissions et perte de change |
| Акцепти | — | 1,558 | — | — | — | — | — | — | — | — | Acceptations |
| Управление на държавните дългове | — | 251 | 251 | 68,214 | — | — | — | — | — | — | Direction de la Dette Publique |
| Разрешение за износъ | — | — | — | 14,881 | 9,394 | 3,746 | 1,502 | — | — | — | Permis d'exportation |
| Държавно съкровище | 3,774 | — | — | — | — | — | 178,683 | 264,280 | 387,936 | — | Tresor |
| Девизи на държавата | — | — | — | 124,282 | 254,255 | 217,243 | 32,139 | — | — | — | Devises de l'Etat |
| Влогове лихвени срочни | 42,150 | 120,903 | 152,506 | 218,145 | 209,587 | 192,768 | 170,504 | 296,120 | 312,672 | 66,097 | Dépôts à terme et à intérêts |
| Заложени облигации Б. н. б. 4 1/2% 1909 год | 29,440 | 26,590 | 26,150 | 25,710 | 25,240 | 24,740 | 33,157 | 50,483 | 62,165 | 440,393 | Lettres de gage hypothécaire de la Banque Nat. de Bulgarie 4 1/2% 1909 |
| 7% емисия Б. н. б. 1923 г. и 5 1/2% 1924 год. | — | — | — | — | — | — | — | — | — | 90,554 | 7% émission de la Banque Nat. de Bulgarie 1923 et 5 1/2% 1924 |
| Фондъ „Санаториумъ за чиновниците и служащите при банката“ | — | — | — | 4,796 | 11,191 | 11,643 | 12,634 | 13,881 | 16,224 | — | Fonds sanatorium pour les fonctionnaires et employés de la Banque |
| Лихви и комисиони за следващата година | 1,356 | — | — | 582 | 5,403 | 11,452 | 32,657 | 50,096 | 21,083 | 2,736 | Intérêts et commissions pour l'année suivante |
| Фондъ „Инвалдност, медицинска помощ и др.“ | — | — | — | 1,932 | 6,349 | 5,966 | 6,130 | 6,255 | 6,732 | — | Fonds des invalides, de secours médical. etc. |
| Разни пасиви | 9,736 | 69,140 | 142,324 | 145,299 | 123,921 | 20,764 | 29,066 | 14,686 | 19,736 | 50,083 | Passifs divers |
| Чиста печалба | 5,429 | 82,901 | 112,113 | 234,614 | 125,414 | 167,911 | 99,037 | 218,057 | 148,920 | 44,764 | Profits nets |
| Всичко | 309,837 | 4,103,690 | 5,285,519 | 5,849,056 | 6,432,095 | 7,229,672 | 7,915,762 | 7,723,878 | 8,135,647 | 8,547,318 | Total |

4. Годишни баланси на Българската народна банка за 1928—1933 години и месечни баланси за 1934 г.

4. Bilans annuels de la Banque Nationale de Bulgarie pour 1928—1933 et bilans mensuels pour 1934

| | 1928 | 1929 | 1930 | 1931 | 1932 | 1933 | 1934 | | | | | | | |
|--|------------|-----------|-----------|-----------|-----------|-----------|-----------|-----------|-----------|-----------|-----------|-----------|-----------|-----------|
| | 31. XII. | 1. XII. | 31. XII. | 31. XII. | 31. XII. | 31. XII. | 31. I. | 28. II. | 31. III. | 30. IV. | 31. V. | 30. VI. | 31. VII. | |
| х и л я д и л е в а — m i l l i e r s d e l é v a s | | | | | | | | | | | | | | |
| А К Т И В Ъ | | | | | | | | | | | | | | |
| 1. Злато въ монети и не въ монети | 1,323,412 | 1,388,527 | 1,454,801 | 1,511,446 | 1,519,391 | 1,544,968 | 1,546,184 | 1,546,675 | 1,546,675 | 1,546,675 | 1,546,675 | 1,546,675 | 1,546,675 | 1,546,675 |
| 1-а) сребро | 170,411 | 169,952 | — | — | — | — | — | — | — | — | — | — | — | — |
| 2. Златни чуждестр. девизи (чл. 10 отъ закона за Българ. нар. банка) . . | 2,735,350 | 1,063,281 | 424,299 | 264,539 | 92,768 | 107,814 | 117,206 | 51,349 | 56,343 | 48,527 | 20,219 | 2,929 | 5,784 | |
| 3. Други чуждестранни девизи . . . | 533,656 | 246,538 | 480,663 | 142,060 | 115,918 | 93,599 | 69,450 | 58,009 | 93,116 | 85,922 | 91,241 | 77,097 | 91,037 | |
| 4. Размѣни български монети . . . | 104,201 | 87,226 | 152,027 | 530,605 | 354,778 | 253,570 | 294,072 | 340,185 | 263,689 | 304,353 | 319,717 | 298,532 | 267,455 | |
| 5. Мѣнителници и записи на запo-вѣдь (вжтрешни) | 588,359 | 906,740 | 362,260 | 341,710 | 360,758 | 797,760 | 698,764 | 681,045 | 589,705 | 494,804 | 569,513 | 585,842 | 487,243 | |
| а) търговски записи и ефекти . . . | 588,359 | 906,740 | 362,260 | 341,710 | 230,758 | 297,760 | 248,764 | 231,045 | 189,705 | 194,804 | 229,513 | 215,842 | 192,243 | |
| б) съкровищни бонове | — | — | — | — | 130,000 | 500,000 | 450,000 | 450,000 | 400,000 | 300,000 | 340,000 | 370,000 | 295,000 | |
| 6. Яванси | 701,481 | 516,522 | 426,978 | 515,796 | 489,300 | 492,755 | 428,511 | 441,491 | 442,030 | 446,563 | 444,963 | 474,138 | 486,611 | |
| I. Платими въ лева { а) държавата | — | — | 157,200 | 278,800 | 293,000 | 318,000 | 318,000 | 318,000 | 318,000 | 318,000 | 318,000 | 323,000 | 323,000 | |
| б) други | 701,481 | 516,522 | 269,778 | 236,995 | 196,300 | 174,755 | 110,511 | 123,491 | 124,030 | 128,563 | 126,968 | 151,138 | 163,611 | |
| II. Платими въ чужди девизи | — | — | — | — | — | — | — | — | — | — | — | — | — | |
| 7. Дългъ на държавата | 3,735,242 | 3,470,302 | 3,161,846 | 2,995,493 | 2,903,253 | 2,812,898 | 2,782,898 | 2,782,898 | 2,782,898 | 2,782,898 | 2,782,898 | 2,782,525 | 2,782,525 | |
| 8. Пласменти | 335,691 | 269,706 | 316,146 | 316,973 | 290,083 | 262,036 | 260,934 | 260,346 | 259,302 | 258,522 | 256,942 | 255,900 | 255,050 | |
| 9. Имоти и материали на Банката | 32,974 | 25,958 | 22,466 | 18,500 | 14,088 | 10,093 | 10,090 | 10,114 | 10,146 | 10,574 | 10,595 | 10,622 | 10,623 | |
| 10. Други активи | 130,841 | 240,908 | 352,377 | 201,122 | 233,135 | 221,879 | 237,217 | 259,071 | 260,162 | 270,863 | 287,934 | 317,822 | 453,430 | |
| Всичко | 10,392,618 | 8,385,670 | 7,153,863 | 6,838,234 | 6,373,477 | 6,597,372 | 6,445,326 | 6,431,183 | 6,304,066 | 6,249,701 | 6,330,702 | 6,352,082 | 6,386,443 | |
| П А С И В Ъ | | | | | | | | | | | | | | |
| 1. Внесенъ капиталъ | 500,000 | 500,000 | 500,000 | 500,000 | 500,000 | 500,000 | 500,000 | 500,000 | 500,000 | 500,000 | 500,000 | 500,000 | 500,000 | |
| 2. Резервни фондове | 1,149,402 | 1,201,185 | 1,168,791 | 1,181,950 | 1,191,419 | 1,215,580 | 1,229,703 | 1,232,362 | 1,235,818 | 1,237,017 | 1,236,653 | 1,237,454 | 1,237,806 | |
| а) общъ резервнъ фондъ | 1,057,816 | 1,111,300 | 1,097,308 | 1,099,656 | 1,108,002 | 1,134,107 | 1,139,466 | 1,142,106 | 1,145,563 | 1,146,773 | 1,146,409 | 1,147,223 | 1,147,575 | |
| б) други резервни фондове | 81,586 | 89,885 | 71,483 | 82,294 | 83,417 | 81,473 | 90,237 | 90,256 | 90,255 | 90,244 | 90,244 | 90,231 | 90,231 | |
| 3. Банкноти въ обръщение | 4,173,017 | 3,608,643 | 3,295,514 | 2,918,593 | 2,634,530 | 2,983,903 | 2,570,603 | 2,399,630 | 2,602,712 | 2,534,401 | 2,574,143 | 2,604,792 | 2,509,223 | |
| 4. Други задълж. на виждане въ лева | 3,389,704 | 2,175,462 | 1,547,043 | 1,397,380 | 1,597,584 | 1,516,347 | 1,801,512 | 1,962,594 | 1,625,497 | 1,621,834 | 1,672,633 | 1,645,443 | 1,731,289 | |
| I. Текущи и депозитни смѣтки { а) смѣтки на държавата | 104,138 | 142,016 | 115,537 | 91,039 | 99,650 | 267,919 | 266,677 | 337,702 | 28,735 | 178,469 | 301,585 | 77,539 | 309,856 | |
| б) смѣтки на банки | 1,085,767 | 353,001 | 869,028 | 975,107 | 1,034,196 | 588,643 | 912,619 | 1,020,742 | 968,491 | 810,845 | 697,024 | 736,236 | 703,083 | |
| в) други смѣтки | 2,199,799 | 1,680,445 | 562,478 | 331,234 | 463,738 | 659,785 | 622,216 | 604,150 | 628,271 | 632,520 | 674,024 | 831,668 | 718,350 | |
| II. Полици на виждане | — | — | — | — | — | — | — | — | — | — | — | — | — | |
| 5. Срочни депозити въ лева | 472,511 | 358,570 | 270,225 | 245,155 | 215,052 | 163,999 | 157,141 | 153,753 | 149,338 | 147,794 | 145,760 | 143,844 | 143,398 | |
| а) смѣтки на държавата | — | — | — | — | — | — | — | — | — | — | — | — | — | |
| б) смѣтки на банки | — | — | — | — | — | — | — | — | — | — | — | — | — | |
| в) други смѣтки | 472,511 | 358,570 | 270,225 | 245,155 | 215,052 | 163,999 | 157,141 | 153,753 | 149,338 | 147,794 | 145,760 | 143,844 | 143,398 | |
| 6. Задължения въ чужди девизи . . | 484,035 | 152,097 | 112,364 | 149,367 | 85,587 | 59,959 | 54,542 | 47,027 | 37,460 | 46,452 | 45,766 | 47,459 | 56,592 | |
| а) чуждестранни златни девизи . . | 483,949 | 152,097 | 112,364 | 123,496 | 83,177 | 50,828 | 43,932 | 36,566 | 30,166 | 39,339 | 38,428 | 41,836 | 51,199 | |
| б) други чуждестранни девизи . . . | 86 | — | — | 25,871 | 2,410 | 9,131 | 10,610 | 7,294 | 7,294 | 7,113 | 7,338 | 5,623 | 5,393 | |
| 7. Други задължения | 153,384 | 219,780 | 176,613 | 406,651 | 117,398 | 116,483 | 131,825 | 135,817 | 153,241 | 162,203 | 155,747 | 173,090 | 208,135 | |
| 8. Чиста печалба | 70,565 | 169,933 | 83,313 | 39,138 | 31,907 | 41,101 | — | — | — | — | — | — | — | |
| Всичко | 10,392,618 | 8,385,670 | 7,153,863 | 6,838,234 | 6,373,477 | 6,597,372 | 6,445,326 | 6,431,183 | 6,304,066 | 6,249,701 | 6,330,702 | 6,352,082 | 6,386,443 | |
| Покритие % | 49'53 | 42'70 | 36'48 | 37'69 | 36'07 | 35'39 | 36'80 | 35'55 | 37'03 | 37'26 | 35'82 | 35'34 | 35'28 | |
| А К Т И В | | | | | | | | | | | | | | |
| 1. Or monnayé et non monnayé | | | | | | | | | | | | | | |
| 1-а) argent | | | | | | | | | | | | | | |
| 2. Devises étrangères-or (art. 10 des statuts) | | | | | | | | | | | | | | |
| 3. Autres devises étrangères | | | | | | | | | | | | | | |
| 4. Pièces divisionnaires bulgares | | | | | | | | | | | | | | |
| 5. Lettres de change et billets à ordre (int. rieurs) | | | | | | | | | | | | | | |
| а) effets et billets à ordre de commerce | | | | | | | | | | | | | | |
| б) effets du Trésor | | | | | | | | | | | | | | |
| 6. Avances | | | | | | | | | | | | | | |
| а) l'Etat | | | | | | | | | | | | | | |
| б) autres | | | | | | | | | | | | | | |
| I. Remboursables en lévas | | | | | | | | | | | | | | |
| II. Remboursables en devises étrang. | | | | | | | | | | | | | | |
| 7. Dette de l'Etat | | | | | | | | | | | | | | |
| 8. Placements | | | | | | | | | | | | | | |
| 9. Immeubles et matériel de la Banque | | | | | | | | | | | | | | |
| 10. Autres avoirs | | | | | | | | | | | | | | |
| Total | | | | | | | | | | | | | | |
| P A S S I F | | | | | | | | | | | | | | |
| 1. Capital versé | | | | | | | | | | | | | | |
| 2. Fonds de réserve | | | | | | | | | | | | | | |
| а) fonds général de réserve | | | | | | | | | | | | | | |
| б) autres fonds de réserve | | | | | | | | | | | | | | |
| 3. Billets de banque en circulation | | | | | | | | | | | | | | |
| 4. Autres exigibilités à vue en lévas | | | | | | | | | | | | | | |
| а) Comptes de l'Etat | | | | | | | | | | | | | | |
| б) Comptes de Banques | | | | | | | | | | | | | | |
| в) Autres comptes | | | | | | | | | | | | | | |
| I. Comptes courants et comptes de dépôts | | | | | | | | | | | | | | |
| II. Traités à vue | | | | | | | | | | | | | | |
| 5. Dépôts à terme en lévas | | | | | | | | | | | | | | |
| а) comptes de l'Etat | | | | | | | | | | | | | | |
| б) comptes de Banques | | | | | | | | | | | | | | |
| в) autres comptes | | | | | | | | | | | | | | |
| 6. Exigibilités en devises étrangères | | | | | | | | | | | | | | |
| а) devises étrangères-or | | | | | | | | | | | | | | |
| б) autres devises étrangères | | | | | | | | | | | | | | |
| 7. Autres exigibilités | | | | | | | | | | | | | | |
| 8. Profits nets | | | | | | | | | | | | | | |
| Total | | | | | | | | | | | | | | |
| Couverture % | | | | | | | | | | | | | | |

5. Краткосрочни пласменти на Б. н. банка, разпредѣлени по занятие на длъжниците и титулярите на сметките
5. Placements à court terme de la Banque Nat. de Bulgarie, répartis selon les professions des débiteurs et des titulaires des comptes

| Занятия — Professions | Пласменти на 31 декемврий — Placements en date du 31 décembre | | | | | | | | | |
|--|---|----------------|----------------|----------------|----------------|--------------|--------------|--------------|--------------|--------------|
| | 1929 | 1930 | 1931 | 1932 | 1933 | 1929 | 1930 | 1931 | 1932 | 1933 |
| | хиляди лева — milliers de lévas | | | | | % | | | | |
| 1. Тютюнь за износъ — Tabac d'exportation | 86,723 | 61,238 | 65,127 | 49,249 | 43,768 | 6·1 | 9·7 | 11·3 | 11·5 | 9·2 |
| 2. Тютюнь за вътрешен пазаръ и тютюневи изделия — Tabac pour le marché intérieur et articles de tabac | 22,945 | 10,778 | 10,322 | 8,160 | 5,104 | 1·6 | 1·7 | 1·8 | 1·9 | 1·1 |
| 3. Зърнени храни и брашна — Céréales et farines | 142,021 | 53,879 | 42,524 | 31,845 | 49,926 | 10·0 | 8·5 | 7·3 | 7·5 | 10·6 |
| 4. Яйца и птици — Oeufs et volaille | 5,011 | 1,861 | 1,462 | 1,027 | 785 | 0·3 | 0·3 | 0·2 | 0·2 | 0·2 |
| 5. Пашкули — Socons de vers à soie | 2,845 | 472 | 245 | 236 | 497 | 0·2 | 0·1 | 0·0 | 0·1 | 0·1 |
| 6. Сурови кожи — Peaux brutes | 14,824 | 3,589 | 3,895 | 2,130 | 1,005 | 1·0 | 0·6 | 0·7 | 0·5 | 0·2 |
| 7. Хранителни произведения отъ животински произходъ — Produits alimentaires d'origine animale | 10,510 | 5,376 | 4,732 | 3,640 | 5,234 | 0·7 | 0·8 | 0·8 | 0·8 | 1·1 |
| 8. Горско производство — Production forestière | 66,399 | 30,502 | 23,026 | 17,060 | 17,756 | 4·7 | 4·8 | 4·0 | 4·0 | 3·8 |
| Производство на: — Production de : | | | | | | | | | | |
| 9. вълнени стоки — marchandises de laine | 120,516 | 75,028 | 56,142 | 24,828 | 28,189 | 8·5 | 11·9 | 9·7 | 5·8 | 6·0 |
| 10. памучни, копринени, ленени, ютени и конопени стоки — marchandises de coton, de soie, de lin, de jute et de chanvre | 66,340 | 23,636 | 6,152 | 2,601 | 2,350 | 4·7 | 3·7 | 1·1 | 0·6 | 0·5 |
| 11. гъонъ, лицеви и др. изработени кожи — cuir, peaux pour empeigne et autres peaux travaillées | 20,296 | 5,735 | 2,559 | 2,321 | 2,795 | 1·4 | 0·9 | 0·4 | 0·5 | 0·6 |
| 12. Маслодайни семена и производство на растителни масла — Graines oléagineuses et production d'huiles végétales | 11,355 | 6,094 | 1,713 | 4,642 | 6,627 | 0·8 | 1·0 | 0·3 | 1·1 | 1·4 |
| 13. Винарство и лозарство — Viticulture et viticulture | 52,033 | 27,874 | 23,897 | 15,267 | 11,618 | 3·7 | 4·4 | 4·1 | 3·6 | 2·4 |
| 14. Земедѣлие и скотовѣдство — Agriculture et élevage | 51,736 | 21,898 | 20,639 | 11,052 | 6,445 | 3·6 | 3·5 | 3·6 | 2·6 | 1·4 |
| 15. Колониалъ и др. хранителни произведения — Denrée coloniales et autres produits alimentaires | 117,277 | 39,181 | 27,194 | 23,930 | 28,439 | 8·2 | 6·2 | 4·7 | 5·6 | 6·0 |
| 16. Манифактура — Manufacture | 74,784 | 23,216 | 15,081 | 10,887 | 8,061 | 5·3 | 3·7 | 2·6 | 2·5 | 1·7 |
| 17. Търговия съ вълнени стоки — Commerce de marchandises de laine | 35,741 | 14,765 | 10,387 | 8,009 | 12,252 | 2·5 | 2·3 | 1·8 | 1·9 | 2·6 |
| 18. Разни занаятчии, шивачи, обушари и др. — Divers artisans, tailleurs, cordonniers, etc. | 73,655 | 19,902 | 13,336 | 7,649 | 7,199 | 5·2 | 3·1 | 2·3 | 1·8 | 1·5 |
| 19. Производство и обработка на метали и търговия съ тѣхъ — Production et élaboration de métaux et commerce de métaux | 66,758 | 31,580 | 15,564 | 11,558 | 14,674 | 4·7 | 5·0 | 2·7 | 2·7 | 27·8 |
| 20. Банки и банкери — Banques et banquiers | 116,973 | 39,707 | 124,964 | 108,941 | 131,489 | 8·2 | 6·3 | 21·6 | 25·5 | 27·8 |
| 21. Керамика (тухли, цигли, циментъ и др. — Céramique (tuiles, briques, ciment, etc.) | 27,770 | 13,205 | 41,536 | 34,195 | 30,171 | 2·0 | 2·1 | 7·2 | 8·0 | 6·4 |
| 22. Разни — Divers | 236,750 | 122,522 | 68,210 | 47,831 | 58,131 | 16·6 | 19·4 | 11·8 | 11·3 | 12·3 |
| Всичко — Total | 1,423,262 | 632,038 | 578,707 | 427,058 | 472,515 | 100·0 | 100·0 | 100·0 | 100·0 | 100·0 |

Забележка: Поредни номера 2, 5 и 13 означаватъ производство и търговия, 3 — мелничарство и търговия, 4, 6, 7, 15, и 16 — търговия — *Remarque:* Les numéros d'ordre 2, 5 et 13 désignent la production et le commerce, le numéro d'ordre 3 — la minoterie et le commerce et les numéros 4, 6, 7, 15 et 16 — le commerce.

6. Уравнителна камара — Chambre de compensation

| Години и месеци | Постъпило за компенсиране Effets présentés à la compensation | | Компенсирано Montant des effets compensés | | Завѣрено Montant des effets non compensés | Années et mois |
|------------------------------|---|---------------------------|--|-------------|--|-------------------|
| | брой nombre | хиляди лева 1000 lévas | хиляди лева 1000 lévas | % | | |
| 1925 | 32,156 | 6,756,947 | 3,091,396 | 45·8 | 3,665,551 | 1925 |
| 1926 | 30,574 | 6,298,872 | 3,139,460 | 49·8 | 3,159,412 | 1926 |
| 1927 | 40,437 | 10,454,391 | 6,665,828 | 56·6 | 3,788,563 | 1927 |
| 1928 | 48,557 | 15,271,456 | 11,112,783 | 72·8 | 4,158,673 | 1928 |
| 1929 | 49,642 | 16,548,256 | 11,909,234 | 72·0 | 4,639,022 | 1929 |
| 1930 | 43,417 | 13,129,468 | 8,221,653 | 62·6 | 4,907,815 | 1930 |
| 1931 | 39,648 | 9,777,755 | 5,365,576 | 54·9 | 4,412,179 | 1931 |
| 1932 | 28,857 | 5,478,316 | 2,545,318 | 46·5 | 2,952,998 | 1932 |
| 1933 | | | | | | 1933 |
| Януарий | 1,503 | 352,343 | 153,189 | 43·5 | 199,154 | Janvier |
| Февруарий | 1,439 | 247,523 | 95,101 | 38·4 | 152,422 | Février |
| Мартъ | 1,809 | 307,009 | 124,934 | 40·7 | 182,075 | Mars |
| Априлъ | 1,439 | 254,530 | 135,616 | 53·3 | 118,914 | Avril |
| Май | 1,908 | 340,597 | 164,836 | 48·4 | 175,761 | Mai |
| Юний | 1,606 | 345,488 | 198,840 | 57·6 | 146,648 | Juin |
| Юлий | 1,387 | 311,160 | 159,570 | 51·3 | 151,590 | Juillet |
| Августъ | 1,859 | 290,701 | 141,558 | 48·7 | 149,143 | Août |
| Септемврий | 1,915 | 293,243 | 157,804 | 53·8 | 135,439 | Septembre |
| Октомври | 1,878 | 365,499 | 198,531 | 54·3 | 166,968 | Octobre |
| Ноември | 1,844 | 303,306 | 173,031 | 57·0 | 130,275 | Novembre |
| Декември | 1,570 | 338,738 | 194,188 | 57·2 | 144,550 | Décembre |
| Всичко 1933 | 20,157 | 3,750,137 | 1,897,198 | 50·6 | 1,852,939 | Total 1933 |

D. Българска земеделска банка — Banque agricole de Bulgarie

1. Капиталъ и по-важни фондове на Българската земеделска банка
1. Capital et principaux fonds de la Banque agricole de Bulgarie

| Година — Années | Основен капиталъ Capital de fondation | | Запасенъ капиталъ Capital de réserve | | Фондъ за несъбираеми вземания Fonds de créances irrécouvrables | | |
|---|--|--|--|--|---|------------------------|--|
| | презъ годи- ната увеличенъ au courant de l'année augmentation | въ края на годината à la fin de l'année | презъ годи- ната увеличенъ au courant de l'année augmentation | въ края на годината à la fin de l'année | презъ годината au courant de l'année | | въ края на годината à la fin de l'année |
| | | | | | увеличенъ augmentation | намаленъ diminution | |
| х и л я д и л е в а — m i l l i e r s d e l é v a s | | | | | | | |
| 1911 | 1,502 | 44,355 | 30 | 5,891 | 226 | 316 | 7,166 |
| 1912 | 1,095 | 45,450 | 993 | 6,884 | 473 | 11 | 7,628 |
| 1913 | 1,740 | 47,190 | 342 | 7,227 | 246 | 324 | 7,874 |
| 1914 | 2,660 | 49,846 | 530 | 7,757 | 384 | 170 | 8,087 |
| 1915 | 1,619 | 51,465 | 324 | 8,080 | 233 | 85 | 8,235 |
| 1916 | 1,615 | 53,080 | 323 | 8,403 | 231 | — | 8,466 |
| 1917 | 1'707 | 54,786 | 341 | 8,745 | 244 | 2 | 8,708 |
| 1918 | 2,227 | 57,013 | 445 | 9,190 | 819 | — | 9,027 |
| 1919 | 6,535 | 63,748 | 568 | 9,758 | 413 | — | 9,440 |
| 1920 | 14,148 | 77,896 | 832 | 10,590 | 864 | 62 | 10,243 |
| 1921 | 19,156 | 97,052 | 1,127 | 11,717 | 1,181 | 116 | 11,308 |
| 1922 | 13,170 | 110,222 | 775 | 12,492 | 811 | 191 | 11,928 |
| 1923 | 15,898 | 126,120 | 1,223 | 13,715 | 1,258 | 130 | 13,056 |
| 1924 | 25,840 | 151,960 | 1,520 | 15,235 | 1,556 | 116 | 14,498 |
| 1925 | 27,200 | 179,160 | 1,600 | 16,835 | 1,628 | 47 | 16,079 |
| 1926 | 10,200 | 189,360 | 600 | 17,435 | 621 | 51 | 16,650 |
| 1927 | 231,511 | 420,871 | 1,838 | 19,272 | 1,851 | 23 | 18,478 |
| 1928 | 56,998 | 477,868 | 3,353 | 22,625 | 3,364 | 22 | 21,820 |
| 1929 | 84,839 | 562,707 | 4,991 | 27,616 | 5,004 | 5 | 26,819 |
| 1930 | 79,095 | 639,802 | 4,535 | 32,151 | 4,535 | 48 | 31,300 |
| 1931 | 48,612 | 688,414 | 2,860 | 35,010 | 2,866 | 17 | 34,155 |
| 1932 | 37,654 | 726,070 | 4,430 | 39,440 | 2,215 | 27 | 36,343 |
| 1933 | 34,142 | 760,210 | 4,017 | 43,457 | 2,029 | 51 | 38,321 |

2. Брой и сума на операциитѣ на Българската земеделска банка
2. Nombre et montant des opérations de la Banque agricole de Bulgarie

| Година — Années | Операции — Opérations | | Клонове — Succursales | Операция — Opérations | |
|-----------------|-----------------------|----------------------------------|---|-----------------------|----------------------------------|
| | брой nombre | хиляди лева milliers de lévas | | брой nombre | хиляди лева milliers de lévas |
| 1906 | 846,578 | 1,900,955 | 1933 | | |
| 1907 | 837,047 | 1,569,366 | София — Sofia | 30,575 | 13,546,902 |
| 1908 | 793,232 | 1,161,952 | Пловдив — Plovdiv | 29,913 | 1,433,591 |
| 1909 | 815,945 | 1,168,625 | Варна — Varna | 22,695 | 980,846 |
| 1910 | 836,889 | 1,124,442 | Русе — Roussé | 20,615 | 867,332 |
| 1911 | 853,280 | 1,308,698 | Бургаз — Bourgas | 18,390 | 858,374 |
| 1912 | 489,914 | 1,098,515 | Плѣвень — Pléven | 24,311 | 744,347 |
| 1913 | 406,234 | 781,066 | Станимака — Stanimaka | 12,266 | 723,490 |
| 1914 | 700,086 | 1,150,854 | Свищовъ — Svichtov | 10,777 | 538,021 |
| 1915 | 459,808 | 1,003,981 | Стара Загора — Stara Zagora | 15,049 | 499,734 |
| 1916 | 217,637 | 781,007 | Ломъ — Lom | 19,831 | 476,394 |
| 1917 | 257,707 | 1,523,412 | Карлово — Karlovo | 16,104 | 459,504 |
| 1918 | 251,027 | 1,808,015 | Ямбoлъ — Yambol | 13,336 | 434,644 |
| 1919 | 486,022 | 2,680,305 | Търново — Tirnovo | 19,869 | 417,600 |
| 1920 | 474,614 | 3,698,962 | Чирпанъ — Tchirpan | 12,432 | 403,601 |
| 1921 | 538,214 | 5,031,962 | Дупница — Doupnitza | 23,473 | 386,104 |
| 1922 | 620,361 | 10,297,007 | Провадия — Provadia | 11,732 | 365,171 |
| 1923 | 669,043 | 12,602,143 | Шуменъ — Choumen | 11,773 | 354,822 |
| 1924 | 751,385 | 18,288,337 | Орѣхово — Oréhovo | 11,788 | 346,325 |
| 1925 | 754,151 | 16,168,285 | Видинъ — Vidin | 15,126 | 344,490 |
| 1926 | 786,267 | 19,364,223 | Карнобатъ — Karnobat | 9,684 | 341,460 |
| 1927 | 1,028,304 | 22,265,943 | Хасково — Haskovo | 16,435 | 326,712 |
| 1928 | 1,258,183 | 31,364,441 | Сливенъ — Sliven | 11,678 | 308,256 |
| 1929 | 1,364,770 | 40,000,587 | Нова Загора — Nova Zagora | 10,778 | 299,394 |
| 1930 | 1,127,691 | 33,799,052 | Татаръ-Пазарджикъ — Tatar Pazardjik | 15,497 | 297,199 |
| 1931 | 1,096,647 | 43,942,795 | Елхово — Elhovo | 9,049 | 290,591 |
| 1932 | 1,130,711 | 45,852,229 | Разградъ — Razgrad | 14,113 | 282,612 |
| | | | Ловечъ — Lovetch | 16,537 | 254,941 |
| | | | Горна Орѣховица — Gorna Oréhovitza | 14,263 | 253,609 |
| | | | Кюстендилъ — Kustendil | 20,451 | 252,479 |
| | | | Казанлъкъ — Kazanlik | 12,665 | 246,616 |
| | | | Попово — Popovo | 13,121 | 243,706 |
| | | | Брѣзово — Brésovo | 6,132 | 233,366 |
| | | | Свиленградъ — Svilengradé | 8,497 | 233,262 |
| | | | Враца — Vratza | 22,521 | 232,847 |
| | | | Павликени — Pavlikéni | 10,250 | 227,350 |
| | | | Харманлии — Harmanly | 12,101 | 222,616 |
| | | | Останалитѣ клонове и централата — Les autres succursales et la centrale | 482,747 | 15,002,183 |
| | | | Всичко — Total | 1,046,574 | 43,730,491 |

3. Годишни баланси на Българската земеделска банка за 1911 и 1929—1933 и месечни баланси за 1934 г.

3. Bilans annuels de la Banque Agricole de Bulgarie pour 1911 et 1929—1933 et bilans mensuels pour 1934.

| | 1911 | 1928 | 1929 | 1930 | 1931 | 1932 | 1933 | 1934 | | | | | |
|--|----------------|------------------|------------------|------------------|-------------------|-------------------|-------------------|-------------------|-------------------|-------------------|-------------------|-------------------|-------------------|
| | 31. XII. | 31. XII. | 31. XII. | 31. XII. | 31. XII. | 31. XII. | 31. XII. | 31. I. | 28. II. | 31. III. | 30. IV. | 31. V. | 30. VI. |
| хиляди лева — milliers de lévas | | | | | | | | | | | | | |
| А К Т И В Ъ | | | | | | | | | | | | | |
| Каса ¹⁾ | 10,163 | 967,763 | 205,647 | 399,209 | 432,580 | 552,685 | 190,949 | 266,248 | 295,614 | 295,563 | 285,794 | 258,982 | 256,284 |
| Заеми срещу записи | 43,644 | 596,851 | 805,124 | 756,941 | 716,588 | 741,554 | 730,638 | 728,949 | 727,102 | 726,302 | 724,107 | 722,007 | 722,007 |
| Заеми срещу залози | 13,907 | 1,069,214 | 1,493,708 | 1,420,968 | 1,386,272 | 1,326,454 | 1,253,784 | 1,250,126 | 1,246,996 | 1,241,338 | 1,232,474 | 1,218,727 | 1,210,546 |
| Ипотечни заеми | 44,412 | 196,389 | 374,086 | 356,201 | 358,693 | 385,570 | 392,293 | 387,670 | 387,144 | 385,886 | 385,841 | 384,291 | 386,962 |
| Текущи сметки на кооперат. дружества | 6,206 | 1,025,320 | 1,279,754 | 1,370,832 | 1,486,036 | 1,642,420 | 1,801,068 | 1,782,801 | 1,774,421 | 1,783,978 | 1,798,540 | 1,793,435 | 1,845,046 |
| Заеми на държав., окръзи, общини и др. | 7,098 | 176,941 | 378,959 | 474,917 | 704,583 | 789,808 | 923,523 | 856,321 | 876,224 | 932,637 | 933,481 | 932,085 | 958,045 |
| Текущи сметки срещу ценни книжа . . | 4,646 | 22,158 | 116,597 | 125,380 | 174,587 | 178,029 | 124,382 | 123,336 | 122,518 | 122,181 | 121,803 | 121,439 | 122,398 |
| Заеми за гаранции | — | 61,535 | 76,139 | 79,460 | 77,475 | 78,615 | 73,179 | 72,201 | 71,084 | 70,219 | 69,544 | 68,843 | 68,050 |
| Българска ипотечна банка | — | 8,957 | 8,957 | 8,957 | 8,957 | 8,957 | 8,957 | 8,957 | 8,957 | 8,957 | 8,957 | 8,957 | 8,957 |
| Интернационална банка на България . . | — | 10,000 | 10,000 | 10,000 | 10,000 | 10,000 | 10,000 | 10,000 | 10,000 | 10,000 | 10,000 | 10,000 | 10,000 |
| Дирекция на държавните дългове за сконтирани оонове | — | — | — | — | — | — | — | 195,000 | 195,000 | 195,000 | 195,000 | 195,000 | 195,000 |
| Други активи | 5,870 | 54,853 | 74,860 | 118,128 | 162,503 | 185,870 | 224,744 | 229,741 | 232,225 | 236,642 | 238,059 | 241,350 | 242,861 |
| Българско народно дружество за експлоатация на мини | — | 352 | 352 | — | — | — | — | — | — | — | — | — | — |
| Движими и недвижими имоти | 1,342 | 33,769 | 35,769 | 35,320 | 35,776 | 49,262 | 49,149 | 49,280 | 49,438 | 49,513 | 49,816 | 50,239 | 50,611 |
| Държавни ценни книжа | 8,155 | 14,292 | 14,769 | 18,306 | 19,909 | 17,534 | 15,844 | 15,844 | 15,865 | 15,900 | 16,288 | 16,294 | 16,390 |
| Доставки земедел. орджия, машини и др. | — | — | 16,714 | 16,472 | 42,335 | 48,617 | 39,372 | 39,188 | 39,126 | 38,277 | 37,482 | 37,046 | 38,267 |
| Преводи | — | — | — | — | — | — | — | — | 28,611 | — | — | — | — |
| Банкови клонове | 59,094 | 618,125 | 879,982 | 827,491 | 861,247 | 610,955 | 969,743 | 961,079 | 945,184 | 906,583 | 890,507 | 913,264 | 934,261 |
| Разни сметки | 9,350 | — | — | — | 3,680 | — | — | 570,511 | 570,511 | 570,511 | 570,511 | 570,511 | 570,511 |
| Лихви за идущата година | — | 95,449 | 34,123 | 176,680 | 325,736 | 472,307 | 570,511 | — | — | — | — | — | — |
| Кореспонденти | — | 10,898 | 31,622 | 3,400 | 12,941 | 434,416 | 798,488 | 630,391 | 489,383 | 402,562 | 390,470 | 393,201 | 423,885 |
| Странни кореспонденти | 4,695 | 2,157 | 7,880 | 5,603 | — | — | — | — | — | — | — | — | — |
| Общи разноски | — | — | — | — | — | — | — | 6,463 | 13,218 | 25,914 | 36,678 | 43,839 | 51,951 |
| Статистически сметки | 16,121 | — | 2,918,538 | 3,375,488 | 3,801,088 | 3,929,661 | 3,559,603 | 3,560,393 | 3,643,619 | 3,689,031 | 3,722,420 | 3,729,566 | 3,714,101 |
| Всичко | 234,703 | 4,965,023 | 8,763,580 | 9,579,753 | 10,621,046 | 11,462,714 | 11,736,227 | 11,744,499 | 11,742,240 | 11,706,994 | 11,717,772 | 11,709,445 | 11,826,133 |
| П А С И В Ъ | | | | | | | | | | | | | |
| Основен капитал | 44,355 | 477,868 | 562,707 | 639,802 | 688,414 | 726,068 | 760,210 | 760,210 | 760,210 | 760,210 | 760,210 | 760,210 | 760,210 |
| Запасен капитал | 5,891 | 22,625 | 27,615 | 32,151 | 35,010 | 39,440 | 43,457 | 43,457 | 43,457 | 43,457 | 43,457 | 43,457 | 43,457 |
| Фондъ за покриване загубите на Банката | 7,166 | 21,870 | 26,819 | 31,305 | 34,155 | 36,343 | 38,321 | 38,311 | 38,311 | 38,307 | 38,307 | 38,308 | 38,308 |
| Сиротски влогове | 7,656 | 246,792 | 274,415 | 293,646 | 308,275 | 310,050 | 299,332 | 297,273 | 295,002 | 288,731 | 285,777 | 283,676 | 282,018 |
| Срочни влогове | 42,809 | 976,967 | 1,303,178 | 1,705,470 | 2,344,045 | 2,679,122 | 2,792,955 | 2,817,116 | 2,843,100 | 2,895,364 | 2,893,429 | 2,881,472 | 2,852,543 |
| Спестовни влогове | — | 372,133 | 502,431 | 643,388 | 848,574 | 961,891 | 869,909 | 905,193 | 915,871 | 921,356 | 926,881 | 916,015 | 916,056 |
| Лихвени текущи сметки | 11,908 | 1,528,948 | 1,559,474 | 1,364,622 | 1,134,039 | 1,274,110 | 1,257,179 | 1,225,794 | 1,223,663 | 1,185,918 | 1,193,950 | 1,162,126 | 1,181,732 |
| Безлихвени текущи сметки | 8,196 | 273,805 | 323,002 | 292,528 | 228,680 | 148,537 | 143,823 | 58,851 | 53,664 | 54,064 | 52,111 | 56,158 | 62,886 |
| 5% земеделски заемъ отъ 1895 год. . . . | 26,950 | 21,720 | 21,720 | 21,705 | 21,706 | 116,387 | 116,387 | 116,387 | 116,387 | 116,387 | 116,387 | 116,387 | 116,387 |
| 7 1/2% стабилizacionенъ заемъ 1928 год. | — | 336,000 | 335,270 | 333,740 | 332,100 | 330,495 | 328,702 | 328,702 | 328,702 | 328,702 | 328,702 | 328,702 | 328,702 |
| Централа | — | 612,823 | 871,759 | 832,926 | 844,960 | 618,782 | 972,625 | 960,528 | 955,836 | 906,124 | 894,630 | 922,047 | 943,281 |
| Преводи | 59,447 | 11,972 | 36,652 | 12,991 | — | 2,932 | 14,042 | 12,170 | — | 11,218 | 12,860 | 6,810 | 4,500 |
| Безлихвени текущи сметки срещу заеми за гаранции | — | — | — | — | — | — | — | 74,385 | 73,840 | 72,999 | 72,285 | 71,630 | 70,828 |
| Лихви за идущата година | 2,939 | 61,550 | — | — | — | — | — | — | — | — | — | — | — |
| Кореспонденти | — | — | — | — | — | 288,896 | 539,682 | 349,375 | 246,860 | 183,142 | 164,155 | 174,496 | 182,487 |
| Странни кореспонденти | 521 | — | — | — | — | — | — | — | — | — | — | — | — |
| Лихви и комисиони | — | — | — | — | — | — | — | 1,354 | 8,718 | 16,984 | 17,211 | 23,385 | 133,637 |
| Б. н. б. за реесконтрирани бонове | — | — | — | — | — | — | — | 195,000 | 195,000 | 195,000 | 195,000 | 195,000 | 195,000 |
| Б. н. б. господарски и чифликчийски земи | 744 | — | — | — | — | — | — | — | — | — | — | — | — |
| Статистически сметки | 16,121 | — | 2,918,538 | 3,375,488 | 3,801,088 | 3,929,661 | 3,559,603 | 3,560,393 | 3,643,619 | 3,689,031 | 3,722,420 | 3,729,566 | 3,714,101 |
| Всичко | 234,703 | 4,965,023 | 8,763,580 | 9,579,753 | 10,621,046 | 11,462,714 | 11,736,227 | 11,744,499 | 11,742,240 | 11,706,994 | 11,717,772 | 11,709,445 | 11,826,133 |
| Чиста печалба | 4,303 | 67,056 | 99,811 | 90,700 | 57,190 | 44,298 | 40,167 | — | — | — | — | — | — |

¹⁾ Включително наличността въ Б. н. б. — Y compris l'effectif de la Banque Nat. de Bulgarie. — ²⁾ Отъ този месецъ насетне само въ брой — Depuis ce mois seulement au comptant.

4. Отпуснати заеми отъ Българската земеделска банка

4. Prêts accordés par la Banque agricole de Bulgarie

| Година — Années | Заеми въ началото на годината Prêts au commencement de l'année | | Отпуснати нови заеми през течение на годината Nouveaux prêts accordés pendant l'année | | Погасени заеми през течение на годината Prêts amortis pendant l'année | | Останали заеми въ края на годината Prêts restants à la fin de l'année | |
|-----------------|---|--|--|--|--|--|--|--|
| | Брой Nombre | Сума — Montant хиляди лева milliers de lévas | Брой Nombre | Сума — Montant хиляди лева milliers de lévas | Брой Nombre | Сума — Montant хиляди лева milliers de lévas | Брой Nombre | Сума — Montant хиляди лева milliers de lévas |
| | | | | | | | | |

1. Заеми срещу записи — Prêts sur cautions

| | | | | | | | | |
|----------------|---------|---------|---------|---------|---------|---------|---------|---------|
| 1911 | 223,207 | 44,884 | 185,233 | 40,551 | 206,662 | 41,791 | 201,778 | 43,644 |
| 1915 | 228,712 | 62,515 | 80,679 | 22,745 | 60,830 | 16,691 | 248,561 | 68,569 |
| 1916 | 248,561 | 68,569 | 5,340 | 1,563 | 21,364 | 6,220 | 232,537 | 63,912 |
| 1917 | 232,537 | 63,912 | 2,356 | 1,101 | 44,242 | 13,584 | 190,651 | 51,429 |
| 1918 | 190,651 | 51,429 | 2,905 | 1,972 | 47,600 | 13,594 | 145,956 | 39,807 |
| 1919 | 145,956 | 39,807 | 52,946 | 73,205 | 84,389 | 26,455 | 114,513 | 86,557 |
| 1920 | 114,513 | 86,557 | 40,019 | 103,188 | 70,659 | 74,127 | 83,873 | 115,618 |
| 1921 | 83,873 | 115,618 | 50,184 | 152,102 | 60,069 | 122,395 | 73,988 | 145,325 |
| 1922 | 73,988 | 145,325 | 60,699 | 230,049 | 59,765 | 171,253 | 74,922 | 204,121 |
| 1923 | 74,922 | 204,121 | 90,626 | 325,665 | 61,959 | 202,325 | 103,589 | 327,461 |
| 1924 | 103,589 | 327,461 | 98,117 | 415,059 | 80,734 | 302,069 | 120,972 | 440,461 |
| 1925 | 120,972 | 440,461 | 98,155 | 418,100 | 101,543 | 410,475 | 117,584 | 448,086 |
| 1926 | 117,584 | 448,086 | 103,711 | 433,732 | 95,144 | 383,763 | 126,151 | 498,055 |
| 1927 | 126,151 | 498,055 | 88,962 | 380,456 | 89,763 | 367,070 | 125,350 | 511,441 |
| 1928 | 125,350 | 511,441 | 125,605 | 528,505 | 110,016 | 422,602 | 140,939 | 617,344 |
| 1929 | 140,939 | 617,344 | 118,858 | 710,068 | 100,763 | 492,151 | 159,034 | 835,261 |
| 1930 | 159,034 | 835,261 | 31,711 | 144,380 | 33,206 | 171,771 | 157,539 | 807,870 |
| 1931 | 157,539 | 807,870 | 21,972 | 95,378 | 24,031 | 114,024 | 155,480 | 789,224 |
| 1932 | 155,480 | 789,224 | 35,173 | 115,353 | 19,734 | 77,658 | 170,919 | 826,919 |
| 1933 | 170,919 | 826,919 | 24,048 | 71,249 | 17,848 | 68,290 | 177,119 | 829,878 |

2. Ипотечни заеми — обикновени и по текущи сметки — Prêts hypothécaires — ordinaires et sur comptes courants

| | | | | | | | | |
|----------------|----------------------|----------------------|-------|---------|-------|--------|--------|---------|
| 1911 | 21,801 | 31,226 | 4,874 | 10,497 | 2,621 | 5,992 | 24,054 | 35,731 |
| 1915 | 28,146 | 50,126 | 1,128 | 2,141 | 888 | 1,831 | 28,386 | 50,436 |
| 1916 | 28,336 | 50,436 | 58 | 137 | 856 | 1,796 | 27,588 | 48,777 |
| 1917 | 27,588 | 48,777 | 17 | 146 | 3,604 | 6,703 | 24,001 | 42,220 |
| 1918 | 24,001 | 42,220 | 91 | 409 | 6,130 | 10,754 | 17,962 | 31,875 |
| 1919 | 17,962 | 31,875 | 1,809 | 14,829 | 6,886 | 11,960 | 12,885 | 34,744 |
| 1920 | 12,885 | 34,744 | 2,408 | 32,038 | 4,458 | 11,083 | 10,835 | 55,699 |
| 1921 | ¹⁾ 13,219 | ¹⁾ 93,819 | 2,664 | 57,850 | 2,767 | 27,440 | 13,116 | 124,229 |
| 1922 | 13,116 | 124,229 | 4,334 | 80,631 | 3,527 | 32,445 | 13,923 | 172,415 |
| 1923 | 13,923 | 172,415 | 1,760 | 27,374 | 2,679 | 32,846 | 13,004 | 166,943 |
| 1924 | 13,004 | 166,943 | 342 | 17,597 | 1,133 | 35,876 | 12,213 | 148,664 |
| 1925 | 12,213 | 148,664 | 307 | 43,698 | 1,004 | 53,380 | 11,516 | 138,982 |
| 1926 | 11,516 | 138,982 | 652 | 41,402 | 906 | 28,653 | 11,262 | 151,731 |
| 1927 | 11,262 | 151,731 | 1,118 | 51,406 | 1,016 | 29,223 | 11,364 | 173,914 |
| 1928 | 11,364 | 173,914 | 1,597 | 65,704 | 1,101 | 30,571 | 11,860 | 209,047 |
| 1929 | 11,860 | 209,047 | 4,772 | 227,447 | 1,628 | 47,735 | 15,004 | 388,759 |
| 1930 | 15,004 | 388,759 | 721 | 26,991 | 1,005 | 36,883 | 14,720 | 378,867 |
| 1931 | 14,720 | 378,867 | 714 | 31,084 | 513 | 22,089 | 14,921 | 387,862 |
| 1932 | 14,921 | 387,862 | 993 | 45,008 | 482 | 18,067 | 15,432 | 414,803 |
| 1933 | 15,432 | 414,803 | 741 | 33,516 | 371 | 21,858 | 15,802 | 426,461 |

3. Заеми срещу залогъ на земеделски произведения и др. — Avances sur gages de produits agricoles et autres (Warrants)

| | | | | | | | | |
|----------------|----------------------|-----------------------|---------|-----------|---------|---------|---------|-----------|
| 1911 | 68,717 | 13,208 | 55,387 | 13,088 | 59,399 | 12,542 | 64,705 | 13,754 |
| 1915 | 74,580 | 22,124 | 26,658 | 7,577 | 25,213 | 7,492 | 76,025 | 22,209 |
| 1916 | 76,025 | 22,209 | 1,960 | 634 | 16,857 | 5,738 | 61,128 | 17,105 |
| 1917 | 61,128 | 17,105 | 1,419 | 1,785 | 15,659 | 5,238 | 46,888 | 13,652 |
| 1918 | 46,888 | 13,652 | 4,162 | 7,691 | 15,314 | 6,661 | 35,736 | 14,682 |
| 1919 | 35,736 | 14,682 | 29,514 | 74,159 | 27,744 | 21,034 | 37,506 | 67,807 |
| 1920 | 37,506 | 67,807 | 56,623 | 240,781 | 34,015 | 100,675 | 60,114 | 207,913 |
| 1921 | ¹⁾ 60,140 | ¹⁾ 219,379 | 58,456 | 222,596 | 47,173 | 203,800 | 71,423 | 238,175 |
| 1922 | 71,423 | 238,175 | 74,059 | 359,604 | 58,460 | 254,051 | 87,022 | 343,728 |
| 1923 | 87,022 | 343,728 | 72,505 | 330,917 | 57,018 | 279,587 | 102,509 | 395,058 |
| 1924 | 102,509 | 395,058 | 87,464 | 441,294 | 77,089 | 354,108 | 112,884 | 482,244 |
| 1925 | 112,884 | 482,244 | 103,764 | 477,699 | 89,460 | 435,635 | 127,188 | 524,308 |
| 1926 | 127,188 | 524,308 | 117,433 | 555,088 | 81,550 | 382,301 | 163,071 | 697,095 |
| 1927 | 163,071 | 697,095 | 126,710 | 602,418 | 94,176 | 443,825 | 195,605 | 855,688 |
| 1928 | 195,605 | 855,688 | 161,037 | 862,708 | 135,674 | 645,200 | 220,998 | 1,073,196 |
| 1929 | 220,998 | 1,073,196 | 185,842 | 1,194,348 | 144,549 | 765,273 | 262,291 | 1,502,271 |
| 1930 | 262,291 | 1,502,271 | 101,674 | 491,950 | 90,228 | 558,899 | 273,737 | 1,435,322 |
| 1931 | 273,737 | 1,435,322 | 62,090 | 273,415 | 58,114 | 298,045 | 277,713 | 1,410,692 |
| 1932 | 277,713 | 1,410,692 | 57,986 | 199,993 | 54,516 | 250,806 | 281,183 | 1,359,879 |
| 1933 | 281,183 | 1,359,879 | 42,330 | 104,254 | 41,436 | 167,953 | 282,077 | 1,296,180 |

¹⁾ Броятъ и сумата на тѣзи заеми сж увеличени съ прехвърленитѣ презъ 1921 година заеми отъ сметката „Специални текущи сметки на земеделски дружества, частни лица и пр.“ — Le nombre et le montant de ces avances sont augmentés par les prêts transférés en 1921 du compte „Comptes courants spéciaux des sociétés agricoles, des particuliers, etc.“

Отпуснати заеми отъ Българската земеделска банка

Prêts accordés par la Banque agricole de Bulgarie

(Продължение)

(Suite)

| Година — Année | Заеми въ началото на годината Prêts au commencement de l'année | | Отпуснати нови заеми презъ течение на годината Nouveaux prêts accordés pendant l'année | | Погасени заеми презъ течение на годината Prêts amortis pendant l'année | | Останали заеми въ края на годината Prêts restants à la fin de l'année | |
|----------------|---|--|---|--|---|--|--|--|
| | Брой Nombre | Сума — Montant хиляди лева milliers de lévas | Брой Nombre | Сума — Montant хиляди лева milliers de lévas | Брой Nombre | Сума — Montant хиляди лева milliers de lévas | Брой Nombre | Сума — Montant хиляди лева milliers de lévas |
| | | | | | | | | |

4. Заеми — специални текущи сметки на земеделски дружества и частни лица срещу залогъ на ценни книжа, земеделски произведения и недвижими имоти — Prêts — comptes courants spéciaux à des sociétés agricoles et à des particuliers sur gages de titres, de produits agricoles et d'immeubles

| | | | | | | | | |
|----------------|-------|--------|-------|--------|-------|--------|-------|-----------|
| 1911 | 3,956 | 20,458 | 1,612 | 17,238 | 1,096 | 18,011 | 4,382 | 19,685 |
| 1915 | 4,859 | 17,033 | 839 | 4,001 | 785 | 4,652 | 4,913 | 16,382 |
| 1916 | 4,913 | 16,382 | 300 | 2,884 | 621 | 3,856 | 4,592 | 15,410 |
| 1917 | 4,592 | 15,410 | 418 | 6,108 | 965 | 7,691 | 4,045 | 13,827 |
| 1918 | 4,045 | 13,827 | 778 | 10,001 | 1,119 | 9,633 | 3,704 | 14,195 |
| 1919 | 3,704 | 14,195 | 2,711 | 44,063 | 1,590 | 24,065 | 4,825 | 34,193 |
| 1920 | 4,825 | 34,193 | 3,356 | 90,433 | 1,832 | 50,940 | 6,349 | 1) 73,686 |

5. Заеми на държавата — Avances au Trésor de l'Etat

| | | | | | | | | |
|----------------|----|---------|----|---------|----|---------|----|---------|
| 1911 | 9 | 2,255 | — | 344 | 3 | 242 | 6 | 2,357 |
| 1915 | 6 | 3,955 | — | 1,083 | — | 588 | 6 | 4,451 |
| 1916 | 6 | 4,451 | 1 | 3,379 | — | 542 | 7 | 7,288 |
| 1917 | 7 | 7,288 | — | 116,813 | — | 22,675 | 7 | 101,426 |
| 1918 | 7 | 101,426 | — | 104,657 | — | 48,453 | 7 | 157,630 |
| 1919 | 7 | 157,630 | — | 55,217 | — | 119,194 | 7 | 93,653 |
| 1920 | 7 | 93,653 | — | 58,853 | 4 | 144,901 | 3 | 7,605 |
| 1921 | 3 | 7,605 | 5 | 351,087 | — | 173,985 | 8 | 184,707 |
| 1922 | 8 | 184,707 | 5 | 189,221 | 1 | 366,573 | 12 | 7,355 |
| 1923 | 12 | 7,355 | — | 74,606 | 3 | 75,141 | 9 | 6,820 |
| 1924 | 9 | 6,820 | — | 2,130 | 4 | 5,403 | 5 | 3,547 |
| 1925 | 5 | 3,547 | — | 1,690 | 1 | 2,849 | 4 | 2,388 |
| 1926 | 4 | 2,388 | — | 474 | 1 | 621 | 3 | 2,241 |
| 1927 | 3 | 2,241 | 3 | 108,434 | 2 | 4,670 | 4 | 106,005 |
| 1928 | 4 | 106,005 | 10 | 32,518 | 1 | 15,932 | 13 | 122,591 |
| 1929 | 13 | 122,591 | 22 | 91,841 | 15 | 120,220 | 20 | 94,212 |
| 1930 | 20 | 94,212 | — | 24,012 | 8 | 19,759 | 12 | 98,465 |
| 1931 | 12 | 98,465 | 3 | 380,725 | 2 | 180,317 | 13 | 298,873 |
| 1932 | 13 | 298,873 | 6 | 928,082 | 1 | 873,689 | 18 | 353,266 |
| 1933 | 20 | 379,810 | 5 | 318,577 | 2 | 248,880 | 23 | 449,507 |

6. Заеми на окръжитъ — Avances aux départements

| | | | | | | | | |
|----------------|---|--------|---|--------|---|-------|---|-----------|
| 1911 | 1 | 106 | — | — | — | 6 | 1 | 100 |
| 1915 | 2 | 103 | — | — | — | 6 | 2 | 97 |
| 1916 | 2 | 97 | — | — | — | 6 | 2 | 91 |
| 1917 | 2 | 91 | — | — | — | 6 | 2 | 85 |
| 1918 | 2 | 85 | — | — | — | 16 | 2 | 69 |
| 1919 | 2 | 69 | — | — | 1 | 53 | 1 | 16 |
| 1920 | 1 | 16 | — | — | — | 2 | 1 | 14 |
| 1921 | 1 | 14 | — | — | — | 1 | 1 | 13 |
| 1922 | 1 | 13 | — | — | 1 | 13 | — | — |
| 1923 | — | — | — | — | — | — | — | — |
| 1924 | — | — | — | — | — | — | — | — |
| 1925 | — | — | — | — | — | — | — | — |
| 1926 | — | — | — | — | — | — | — | — |
| 1927 | — | — | — | — | — | — | — | — |
| 1928 | — | — | — | — | — | — | — | — |
| 1929 | — | — | 1 | 13,122 | — | — | 1 | 13,122 |
| 1930 | 1 | 13,122 | 1 | 9,474 | — | — | 2 | 22,596 |
| 1931 | 2 | 22,596 | — | 5,650 | — | 1,373 | 2 | 26,873 |
| 1932 | 2 | 26,873 | — | 4,335 | — | 4,664 | 2 | 2) 26,544 |

1) Презъ 1921 год. сумитъ по тѣзи заеми сж прехвърлени по сметкитъ: 2. — ипотечни заеми, 3. — заеми срещу залогъ на земеделски произведения, 8. — текущи сметки срещу ценни книжа и 9 — текущи сметки на кооперативни дружества — En 1921, les sommes de ces prêts ont été reportées aux comptes: 2. — prêts sur hypothèque, 3. — prêts sur gage de produits agricoles, 8 — comptes courants sur titres et 9 — comptes courants des coopératives.

2) Презъ 1933 година сумитъ по тѣзи заеми сж прехвърлени къмъ сметка „заеми на държавата“ — En 1933 les sommes de ces prêts ont été reportées au compte „Avances au Trésor de l'Etat“.

Отпуснати заеми отъ Българската земеделска банка

Prêts accordés par la Banque agricole de Bulgarie

(Продължение и край)

(Suite et fin)

| Година — Année | Заеми въ началото на годината Prêts au commencement de l'année | | Отпуснати нови заеми презъ течение на годината Nouveaux prêts accordés pendant l'année | | Погасени заеми презъ течение на годината Prêts amortis pendant l'année | | Останали заеми въ края на годината Prêts restants à la fin de l'année | |
|----------------|---|--|---|--|---|--|--|--|
| | Брой Nombre | Сума — Montant хиляди лева milliers de lévas | Брой Nombre | Сума — Montant хиляди лева milliers de lévas | Брой Nombre | Сума — Montant хиляди лева milliers de lévas | Брой Nombre | Сума — Montant хиляди лева milliers de lévas |
| | | | | | | | | |

7. Заеми на общинитѣ — Avances aux communes

| | | | | | | | | |
|----------------|-----|--------|-----|--------|-----|--------|-----|--------|
| 1911 | 282 | 4,333 | 28 | 567 | 30 | 259 | 280 | 4,641 |
| 1915 | 312 | 5,066 | 8 | 155 | 17 | 187 | 303 | 5,034 |
| 1916 | 303 | 5,034 | 1 | 19 | 3 | 89 | 301 | 4,964 |
| 1917 | 301 | 4,964 | 1 | 23 | 4 | 113 | 298 | 4,874 |
| 1918 | 298 | 4,874 | 34 | 18 | 6 | 139 | 326 | 4,753 |
| 1919 | 326 | 4,753 | — | 17 | 22 | 708 | 304 | 4,062 |
| 1920 | 304 | 4,062 | 42 | 409 | 57 | 729 | 289 | 3,742 |
| 1921 | 289 | 3,742 | 308 | 4,164 | 176 | 2,701 | 421 | 5,205 |
| 1922 | 421 | 5,205 | 260 | 5,067 | 204 | 3,856 | 477 | 6,416 |
| 1923 | 477 | 6,416 | 153 | 4,156 | 214 | 4,618 | 416 | 5,954 |
| 1924 | 416 | 5,954 | 192 | 4,330 | 195 | 4,025 | 413 | 6,259 |
| 1925 | 413 | 6,259 | 107 | 4,900 | 157 | 4,257 | 363 | 6,902 |
| 1926 | 363 | 6,902 | 136 | 10,431 | 131 | 5,261 | 368 | 12,072 |
| 1927 | 368 | 12,072 | 133 | 4,267 | 124 | 3,191 | 377 | 13,148 |
| 1928 | 377 | 13,148 | 133 | 5,080 | 106 | 3,155 | 404 | 15,073 |
| 1929 | 404 | 15,073 | 102 | 42,310 | 137 | 34,773 | 369 | 22,610 |
| 1930 | 369 | 22,610 | 30 | 7,250 | 143 | 6,792 | 256 | 23,068 |
| 1931 | 256 | 23,068 | 14 | 4,710 | 39 | 2,053 | 231 | 25,725 |
| 1932 | 231 | 25,725 | 29 | 30,021 | 26 | 18,368 | 234 | 37,378 |
| 1933 | 234 | 37,378 | 10 | 4,498 | 24 | 2,198 | 220 | 39,678 |

8. Заеми — текущи сметки срещу ценни книжа — Prêts — comptes courants sur titres

| | | | | | | | | |
|----------------|-------|---------|-------|---------|-------|---------|-------|---------|
| 1922 | 3,921 | 27,912 | 1,815 | 28,860 | 1,887 | 27,793 | 3,849 | 28,979 |
| 1923 | 3,849 | 28,979 | 1,275 | 21,204 | 1,686 | 21,351 | 3,438 | 28,832 |
| 1924 | 3,438 | 28,832 | 823 | 16,119 | 1,580 | 19,850 | 2,681 | 25,101 |
| 1925 | 2,681 | 25,101 | 889 | 17,269 | 1,296 | 20,102 | 2,274 | 22,268 |
| 1926 | 2,274 | 22,268 | 790 | 13,051 | 1,131 | 17,049 | 1,933 | 18,270 |
| 1927 | 1,933 | 18,270 | 513 | 18,053 | 869 | 14,120 | 1,577 | 22,213 |
| 1928 | 1,577 | 22,213 | 538 | 13,936 | 785 | 13,991 | 1,330 | 22,158 |
| 1929 | 1,330 | 22,158 | 820 | 111,423 | 787 | 16,984 | 1,363 | 116,597 |
| 1930 | 1,363 | 116,597 | 544 | 26,374 | 724 | 17,591 | 1,183 | 125,380 |
| 1931 | 1,183 | 125,380 | 554 | 63,676 | 598 | 14,469 | 1,139 | 174,587 |
| 1932 | 1,139 | 174,587 | 678 | 17,334 | 542 | 13,892 | 1,275 | 178,029 |
| 1933 | 1,275 | 178,029 | 613 | 86,343 | 686 | 139,990 | 1,202 | 124,382 |

9. Заеми — текущи сметки на кооперативни дружества — Prêts — comptes courants des coopératives

| | | | | | | | | |
|----------------|-------|-----------|-----|---------|-----|---------|-------|-----------|
| 1922 | 746 | 102,026 | 254 | 485,093 | 74 | 328,904 | 926 | 258,215 |
| 1923 | 926 | 258,215 | 249 | 466,052 | 72 | 283,059 | 1,103 | 441,208 |
| 1924 | 1,103 | 441,208 | 293 | 634,141 | 142 | 476,552 | 1,254 | 598,797 |
| 1925 | 1,254 | 598,797 | 309 | 540,175 | 150 | 336,031 | 1,413 | 802,941 |
| 1926 | 1,413 | 802,941 | 327 | 390,906 | 167 | 337,939 | 1,573 | 855,908 |
| 1927 | 1,573 | 855,908 | 355 | 370,717 | 209 | 364,969 | 1,719 | 861,656 |
| 1928 | 1,719 | 861,656 | 552 | 673,944 | 300 | 497,686 | 1,971 | 1,037,914 |
| 1929 | 1,971 | 1,037,914 | 547 | 819,029 | 319 | 564,112 | 2,199 | 1,292,831 |
| 1930 | 2,199 | 1,292,831 | 590 | 604,344 | 294 | 506,401 | 2,495 | 1,390,774 |
| 1931 | 2,495 | 1,390,774 | 541 | 715,355 | 462 | 597,865 | 2,574 | 1,508,264 |
| 1932 | 2,574 | 1,508,264 | 402 | 722,430 | 380 | 565,545 | 2,596 | 1,665,149 |
| 1933 | 2,596 | 1,665,149 | 350 | 734,322 | 274 | 568,082 | 2,672 | 1,831,389 |

10. Заеми на бѣжанци, инвалиди, вдовици и сираци — Avances à des réfugiés, invalides, veuves et orphelins

| | | | | | | | | |
|----------------|--------|---------|-------|--------|-------|---------|--------|------------|
| 1922 | 2,960 | 21,493 | 4,675 | 59,325 | 271 | 3,595 | 7,364 | 77,223 |
| 1923 | 7,364 | 77,223 | 4,276 | 90,574 | 475 | 8,024 | 11,165 | 159,773 |
| 1924 | 11,165 | 159,773 | 1,292 | 51,142 | 633 | 8,953 | 11,824 | 201,952 |
| 1925 | 11,824 | 201,952 | 507 | 35,602 | 588 | 10,084 | 11,743 | 227,470 |
| 1926 | 11,743 | 227,470 | 6,099 | 51,694 | 794 | 10,772 | 17,048 | 267,792 |
| 1927 | 17,048 | 267,792 | 6,075 | 68,875 | 8,705 | 131,711 | 14,418 | 204,956 |
| 1928 | 14,418 | 204,956 | 85 | 21,730 | 496 | 18,898 | 14,007 | 1) 207,788 |

1) Въ края на 1928 год. тия заеми сж прехвърлени по сметката „портфейлъ за събиране“ — А la fin de 1928 ces prêts ont été reportés au compte „portefeuille à recouvrer“.

5. Отпуснати заеми отъ Б. з. банка срещу записи, залози и ипотечи по размѣръ, голѣмина на стопанствата и предназначение

5. Prêts accordés par la Banque agricole de Bulgarie sur cautions, sur traites, sur gages et sur hypothèques, d'après leur montant et leur destination suivant l'étendue des exploitations agricoles

| З а е м и — P r ê t s | Заеми срещу записи Prêts sur cautions | | | | Заеми срещу залози Prêts sur gages | | | | Ипотечни заеми Prêts sur hypothèque | | | | Текущи ипотечни сметки—Comptes courants hypothécaires | | | |
|---|--|-------------------------------|--------------------------------|-------------------------------|---------------------------------------|-------------------------------|--------------------------------|-------------------------------|--|-------------------------------|--------------------------------|-------------------------------|--|-------------------------------|------------------------------|-------------------------------|
| | 1932 | | 1933 | | 1932 | | 1933 | | 1932 | | 1933 | | 1932 | | 1933 | |
| | заеми (брой) prêts (nombre) | хиляди лева en 1,000 lévas | заеми (брой) prêts (nombre) | хиляди лева en 1,000 lévas | заеми (брой) prêts (nombre) | хиляди лева en 1,000 lévas | заеми (брой) prêts (nombre) | хиляди лева en 1,000 lévas | заеми (брой) prêts (nombre) | хиляди лева en 1,000 lévas | заеми (брой) prêts (nombre) | хиляди лева en 1,000 lévas | текущи с-ки comptes cour. | хиляди лева en 1,000 lévas | текущи с-ки comptes cour. | хиляди лева en 1,000 lévas |
| I. По размѣръ — Montant des prêts | | | | | | | | | | | | | | | | |
| До 1,000 лева Jusqu'à 1,000 lévas | 16,715 | 10,531 | 19,237 | 11,872 | 17,693 | 13,341 | 23,325 | 17,127 | — | — | — | — | — | — | — | — |
| 1,001—5,000 " | 100,865 | 310,105 | 103,592 | 314,886 | 177,429 | 559,041 | 176,912 | 539,453 | — | — | — | — | — | — | — | — |
| 5,001—10,000 " | 39,326 | 291,046 | 40,338 | 293,012 | 64,181 | 456,127 | 61,657 | 440,903 | — | — | — | — | — | — | — | — |
| 10,001—15,000 " | 8,307 | 106,717 | 8,473 | 105,870 | 14,798 | 182,186 | 13,773 | 163,064 | — | — | — | — | — | — | — | — |
| 15,001—20,000 ¹⁾ " | 5,387 | 98,404 | 5,113 | 93,299 | 6,472 | 115,841 | 5,888 | 104,603 | 6,904 | 55,654 | 7,217 | 58,765 | 541 | 5,657 | 627 | 6,800 |
| Повече отъ 20,000 Plus de 20,000 " | 319 | 10,116 | 366 | 10,939 | 540 | 15,810 | 447 | 12,282 | 7,234 | 310,590 | 7,042 | 310,664 | 578 | 41,085 | 728 | 47,360 |
| Текущи сметки — Comptes courants | — | — | — | — | 70 | 17,533 | 75 | 18,748 | — | — | — | — | — | — | — | — |
| Всичко — Total . . | 170,919 | 826,919 | 177,119 | 829,878 | 281,183 | 1,359,879 | 282,077 | 1,296,180 | 14,138 | 366,244 | 14,259 | 369,429 | 1,119 | 46,742 | 1,355 | 54,160 |
| II. По голѣмина на стопанствата—Etendue des exploitations | | | | | | | | | | | | | | | | |
| Стопанства до 20 дек. Exploitations jusqu'à 20 déc. | 47,284 | 174,942 | 47,722 | 172,270 | 81,091 | 309,346 | 79,890 | 281,635 | 1,241 | 18,961 | 971 | 13,929 | 50 | 807 | 51 | 753 |
| 21—50 " | 67,697 | 309,080 | 68,900 | 308,874 | 110,497 | 492,309 | 106,456 | 437,330 | 4,329 | 75,562 | 4,362 | 75,027 | 206 | 4,821 | 261 | 5,930 |
| 51—150 " | 47,075 | 277,363 | 51,400 | 284,406 | 80,727 | 474,392 | 85,746 | 486,600 | 6,495 | 172,965 | 6,786 | 181,490 | 433 | 11,468 | 597 | 16,858 |
| 151—300 " | 4,567 | 38,151 | 4,764 | 37,853 | 7,933 | 69,103 | 8,178 | 68,959 | 1,519 | 64,751 | 1,575 | 62,775 | 173 | 4,741 | 188 | 6,031 |
| Повече отъ 300 Plus de 300 " | 693 | 7,121 | 691 | 6,949 | 935 | 14,729 | 1,807 | 21,656 | 314 | 26,936 | 340 | 29,002 | 72 | 14,560 | 74 | 14,975 |
| Заеми на неземеделци — Prêts accordés à des personnes ne s'occupant pas d'agriculture | 3,603 | 20,262 | 3,642 | 19,526 | — | — | — | — | 240 | 7,069 | 225 | 7,206 | 185 | 10,345 | 184 | 9,613 |
| Всичко — Total . . | 170,919 | 826,919 | 177,119 | 829,878 | 281,183 | 1,359,879 | 282,077 | 1,296,180 | 14,138 | 366,244 | 14,259 | 369,429 | 1,119 | 46,742 | 1,355 | 54,160 |
| III. По предназначение — Destination des prêts | | | | | | | | | | | | | | | | |
| За покупка на: — Pour achat de: | | | | | | | | | | | | | | | | |
| имоти — biens | 22,202 | 135,123 | 22,620 | 138,607 | 49,457 | 273,573 | 50,137 | 267,708 | 4,029 | 101,079 | 4,211 | 111,981 | 354 | 9,776 | 344 | 10,087 |
| добитъкъ — bétail | 35,002 | 180,006 | 35,798 | 175,641 | 78,386 | 357,966 | 76,035 | 332,635 | 1,089 | 15,469 | 1,101 | 16,422 | 108 | 2,370 | 110 | 2,556 |
| земеделски орждия и машини — machines et outils agricoles | 4,074 | 20,882 | 5,655 | 23,210 | 5,256 | 33,014 | 4,772 | 37,187 | 395 | 9,587 | 441 | 11,374 | 53 | 2,981 | 52 | 3,287 |
| семена — graines | 26,423 | 96,329 | 21,597 | 86,629 | 14,830 | 76,763 | 11,554 | 61,398 | — | — | — | — | — | — | — | — |
| За постройка на: — Pour construction de: | | | | | | | | | | | | | | | | |
| жилищни сгради — bâtiments d'habitation | 5,066 | 36,937 | 5,859 | 36,036 | 10,732 | 60,595 | 11,454 | 55,024 | 725 | 24,155 | 488 | 11,750 | 62 | 5,642 | 321 | 10,939 |
| други сгради — autres bâtiments | 3,841 | 27,066 | 3,185 | 20,651 | 8,861 | 55,591 | 8,433 | 43,540 | 486 | 16,187 | 439 | 14,257 | 37 | 1,717 | 29 | 1,536 |
| Мелиорации — Améliorations | 539 | 3,911 | 381 | 3,350 | 398 | 2,367 | 379 | 2,705 | 388 | 12,214 | 396 | 12,003 | 112 | 8,784 | 112 | 9,800 |
| Изплащане на: — Paiement de: | | | | | | | | | | | | | | | | |
| дългове — dettes | 13,825 | 92,368 | 14,273 | 92,855 | 21,871 | 126,949 | 22,244 | 124,108 | 5,225 | 163,070 | 5,460 | 168,156 | 206 | 7,977 | 219 | 10,754 |
| данъци — impôts | 1,383 | 6,795 | 1,272 | 6,819 | 2,932 | 12,403 | 2,707 | 12,239 | 168 | 2,785 | 119 | 3,071 | 1 | 135 | 1 | 10 |
| За други земеделски нужди — Pour autres besoins agricoles | 17,440 | 78,099 | 8,692 | 40,199 | 24,584 | 110,114 | 11,051 | 54,138 | — | — | — | — | — | — | — | — |
| За домашни нужди — Pour besoins de ménage | 29,339 | 103,435 | 51,751 | 186,956 | 52,350 | 201,526 | 77,756 | 286,810 | — | — | — | — | — | — | — | — |
| Разни — Divers | 11,785 | 45,968 | 6,036 | 18,915 | 11,526 | 49,018 | 5,555 | 18,688 | 1,633 | 21,698 | 1,604 | 20,415 | 186 | 7,360 | 167 | 5,191 |
| Всичко — Total . . | 170,919 | 826,919 | 177,119 | 829,878 | 281,183 | 1,359,879 | 282,077 | 1,296,180 | 14,138 | 366,244 | 14,259 | 369,429 | 1,119 | 46,742 | 1,355 | 54,160 |

¹⁾ За ипотечнитъ заеми и текущи ипотечни сметки до 20,000 лева. — Pour les prêts sur hypothèques et les comptes courants hypothécaires s'élevant jusqu'à 20,000 lévas

Е. Българска централна кооперативна банка — Banque centrale coopérative de Bulgarie

1. Капиталъ, по-важни фондове и операции на Българската централна кооперативна банка 1. Capitaux, principaux fonds et opérations de la Banque centrale coopérative de Bulgarie

| Година Années | Основен капиталъ Capital de fondation | | | Капиталъ на редовнитъ членове Capital des membres réguliers | | | Облигационенъ фондъ Fonds d'obligations | | Резервенъ фондъ Fonds de réserve | | Фондъ съмнителни вземания *) Fonds de créances sujettes à caution*) | | | Операции Opérations | |
|---|--|------------------------|--|--|------------------------|--|--|--|--|--|--|------------------------|--|------------------------|----------------------------------|
| | презъ годинага au courant de l'année | | въ края на годината à la fin de l'année | презъ годината au courant de l'année | | въ края на годината à la fin de l'année | презъ годината уве- личенъ au courant de l'année augmentation | въ края на годината à la fin de l'année | презъ годината уве- личенъ au courant de l'année augmentation | въ края на годината à la fin de l'année | презъ годината au courant de l'année | | въ края на годината à la fin de l'année | брой — nombre | хиляди лева milliers de lévas |
| | увеличенъ augmentation | намаленъ diminution | | увеличенъ augmentation | намаленъ diminution | | | | | | увеличенъ augmentation | намаленъ diminution | | | |
| х и л я д н л е в а — m i l l i e r s d e l é v a s | | | | | | | | | | | | | | | |
| 1911 | — | — | 5,000 | — | — | 89 | — | 1,000 | — | — | — | — | — | 3,667 | 25,077 |
| 1912 | — | — | 5,000 | 24 | 1 | 112 | — | 1,000 | — | — | — | — | — | 16,159 | 76,226 |
| 1913 | — | — | 5,000 | 3 | — | 115 | 10 | 1,010 | — | 10 | — | — | — | 8,588 | 70,127 |
| 1914 | — | — | 5,000 | 16 | 2 | 129 | 46 | 1,056 | 47 | 57 | — | — | — | 16,094 | 109,336 |
| 1915 | — | — | 5,000 | 9 | 2 | 136 | 34 | 1,090 | 33 | 90 | — | — | — | . | 98,348 |
| 1916 | — | — | 5,000 | — | — | 136 | 21 | 1,111 | 21 | 111 | — | — | — | . | 104,589 |
| 1917 | — | — | 5,000 | 2 | 1 | 137 | 8 | 1,119 | 8 | 119 | — | — | — | . | 243,977 |
| 1918 | — | — | 5,000 | 5 | — | 142 | — | 1,119 | — | 119 | — | — | — | . | 413,282 |
| 1919 | — | — | 5,000 | 18 | — | 160 | 123 | 1,242 | 123 | 242 | — | — | — | 17,465 | 950,504 |
| 1920 | — | — | 5,000 | 56 | 1 | 215 | 2,716 | 3,958 | 2,716 | 2,958 | — | — | 98 | 19,728 | 1,438,957 |
| 1921 *) | — | 2,500 | 2,500 | 17 | 80 | 152 | 69 | 4,027 | 69 | 3,027 | 100 | — | 198 | 13,541 | 1,377,043 |
| 1922 | — | — | 2,500 | 9 | 13 | 148 | 408 | 4,435 | 408 | 3,435 | 100 | — | 298 | 12,712 | 1,442,866 |
| 1923 | — | — | 2,500 | 219 | 9 | 358 | 341 | 4,776 | 341 | 3,776 | 100 | — | 398 | 13,499 | 1,779,264 |
| 1924 | — | — | 2,500 | 815 | 3 | 1,170 | 921 | 5,697 | 921 | 4,697 | 100 | — | 498 | 18,968 | 3,357,025 |
| 1925 | 112,500 | — | 115,000 | 1,077 | 9 | 2,238 | 690 | 6,387 | 3,051 | 7,748 | 308 | — | 806 | 21,788 | 5,216,310 |
| 1926 | — | — | 115,000 | 1,130 | 44 | 3,324 | 519 | 6,906 | 1,824 | 9,572 | 173 | — | 979 | 23,074 | 5,041,750 |
| 1927 | — | — | 115,000 | 1,228 | . | 4,552 | 633 | 7,539 | 2,199 | 11,771 | 211 | — | 1,190 | 27,029 | 7,709,547 |
| 1928 | — | 15,000 | 100,000 | 1,110 | . | 5,662 | 855 | 8,394 | 3,236 | 15,007 | 285 | — | 1,475 | 24,105 | 11,328,590 |
| 1929 | — | — | 100,000 | 908 | . | 6,570 | 1,226 | 9,620 | 5,475 | 20,482 | 409 | — | 1,884 | 24,715 | 15,814,209 |
| 1930 | — | — | 100,000 | 104 | . | 6,674 | 1,286 | 10,906 | 5,738 | 26,220 | 429 | — | 2,313 | 28,426 | 12,024,748 |
| 1931 | — | — | 100,000 | 373 | . | 7,047 | 963 | 11,869 | 3,519 | 29,739 | 1,230 | — | 3,543 | 31,874 | 10,112,219 |
| 1932 | — | — | 100,000 | 121 | . | 7,168 | 2,027 | 13,896 | 8,389 | 38,128 | 1,575 | — | 5,118 | 36,491 | 12,229,330 |
| 1933 | — | — | 100,000 | 325 | 74 | 7,419 | 1,734 | 15,630 | 6,645 | 44,773 | — | 334 | 4,784 | 48,326 | 19,297,370 |

*) До 1923 год. включително „Фондъ несъбираеми вземания“ — Jusqu'en 1923 inclus „Fonds de créances irrécouvrables“.

1) Отъ 1921 година кооперациитъ въ селата се отдѣлятъ — Depuis 1921 les coopératives dans les villages sont séparées.

2. Годишни баланси на Българската централна кооперативна банка за 1911 и 1928—1933 години и месечни баланси за 1934 г.

2. Bilans annuels de la Banque centrale coopérative de Bulgarie pour 1911 et 1928—1933 et bilans mensuels pour 1934

| | 1911 | 1928 | 1929 | 1930 | 1931 | 1932 | 1933 | 1934 | | | | | | |
|---|----------|-----------|-----------|-----------|-----------|----------------------|-----------|-----------|-----------|-----------|-----------|-----------|-----------|---|
| | 31. XII. | 31. XII. | 31. XII. | 31. XII. | 31. XII. | 31. XII. | 31. XII. | 31. I. | 28. II. | 31. III. | 30. IV. | 31. V. | 31. VI. | |
| х и л я д и л е в а — m i l l i e r s d e l é v a s | | | | | | | | | | | | | | |
| А К Т И В Ъ | | | | | | | | | | | | | | |
| Каса | 2 | 1,714 | 4,816 | 1,836 | 2,919 | ¹⁾ 21,121 | 19,476 | 210,950 | 306,674 | 266,018 | 225,533 | 117,220 | 156,319 | Caisse |
| Дебиторни текущи сметки | 2,166 | 286,811 | 474,994 | 420,326 | 466,530 | 511,900 | 699,594 | 526,662 | 528,371 | 546,697 | 535,256 | 554,940 | 578,100 | Comptes courants débiteurs |
| Заеми и текущи сметки отъ занаятчийския кредитъ | — | 1,633 | 208 | 193 | 185 | 168 | 168 | 168 | 168 | 161 | 161 | 161 | 163 | Prêts et comptes courants du crédit artisanal |
| Заеми и текущи сметки отъ 50 милионния занаятчийски кредитъ | — | 44,233 | 44,239 | 43,104 | 40,974 | 39,355 | 40,414 | 40,413 | 39,884 | 40,267 | 40,099 | 39,804 | 40,785 | Prêts et comptes courants du crédit artisanal de 50 millions de lévas |
| Заеми и текущи сметки срещу залози | — | 38,885 | 27,316 | 59,764 | 180,752 | 212,909 | 114,137 | 211,273 | 207,573 | 213,240 | 226,682 | 225,833 | 238,860 | Prêts et comptes courants sur gages |
| Кореспонденти | — | 100,456 | — | 186,822 | 91,030 | ²⁾ 26,875 | 26,875 | 26,875 | 26,875 | 26,875 | 26,875 | 26,875 | 26,875 | Correspondants |
| Сконто портфейль при Б. н. б. | — | — | 59,883 | — | — | ³⁾ 4,334 | 5,960 | 6,460 | 5,307 | 10,409 | 23,533 | 6,326 | 19,614 | Portefeuille d'escompte à la Banque nationale de Bulgarie |
| Ценни книжа | 529 | 1,947 | — | — | 152,961 | 22,884 | — | — | — | — | — | — | — | Titres de l'Etat |
| Ценни книжа депозитъ Б. н. б. | — | — | 1,927 | 1,917 | — | — | 2,853 | 2,853 | 2,853 | 2,853 | 47,853 | 47,853 | 47,853 | Titres déposés à la Banque Nat. de Bulgarie |
| Движими и недвижими имоти | 264 | 4,011 | 8,475 | 13,836 | 16,239 | 16,561 | 16,529 | 16,531 | 16,601 | 16,779 | 16,800 | 16,892 | 16,900 | Meubles et immeubles |
| Общи разноски | 5 | — | — | — | — | — | — | 220 | 500 | 2,455 | 3,321 | 4,605 | 5,036 | Frais généraux |
| Разни активи | 3,763 | 196,119 | 34,843 | 66,998 | 68,891 | 51,243 | 56,386 | 56,284 | 56,260 | 69,377 | 72,591 | 76,776 | 87,249 | Divers actifs |
| Лихви и комисионни | — | 355 | 1,346 | 540 | — | 361 | 791 | 995 | 185 | — | — | — | — | Intérêts et commissions |
| Реесконтрирани ефекти при Б. н. б. | — | — | — | — | — | 130,000 | 353,500 | 298,500 | 298,500 | 230,500 | 121,000 | 208,500 | 195,500 | Effets réescomptés à la Banque Nat. de Bulgarie |
| Разни статистически сметки | 3,290 | 1,716,928 | 2,022,395 | 950,781 | 1,455,863 | 1,570,495 | 1,735,480 | 1,705,714 | 1,674,867 | 1,675,727 | 1,737,012 | 1,720,908 | 1,748,379 | Divers comptes statistiques |
| Всичко | 10,019 | 2,393,092 | 2,680,442 | 1,746,117 | 2,476,344 | 2,608,206 | 3,072,163 | 3,103,898 | 3,164,618 | 3,101,358 | 3,076,716 | 3,046,683 | 3,161,633 | Total |
| П А С И В Ъ | | | | | | | | | | | | | | |
| Капиталъ | 5,089 | 105,661 | 106,570 | 106,673 | 107,047 | 107,168 | 107,418 | 107,428 | 107,435 | 107,436 | 107,440 | 107,478 | 107,515 | Capital |
| Фондове | 1,000 | 24,876 | 31,986 | 39,439 | 45,151 | 57,142 | 66,675 | 66,674 | 66,722 | 66,774 | 66,812 | 66,736 | 66,973 | Fonds |
| Срочни влогове | 105 | 10,121 | 16,303 | 29,659 | 53,353 | 109,696 | 232,039 | 252,523 | 335,775 | 338,653 | 331,379 | 336,313 | 334,850 | Dépôts à terme |
| Кредиторни текущи сметки | 502 | 510,123 | 331,132 | 551,608 | 757,426 | 549,657 | 508,243 | 586,976 | 609,853 | 615,433 | 627,844 | 563,383 | 600,037 | Comptes courants créditeurs |
| Текущи сметки при Б. н. б. | — | 574 | 9,449 | — | — | — | — | — | — | — | — | — | — | Comptes courants à la Banque Nationale de Bulgarie |
| Кореспонденти | — | — | 35,274 | — | — | — | — | — | — | — | — | — | — | Correspondants |
| Лихви и комисионни | 33 | — | — | — | 371 | — | — | — | — | 1,080 | 4,369 | 3,851 | 11,827 | Intérêts et commissions |
| Разни пасиви | — | 24,809 | 31,311 | 37,537 | 26,878 | 53,978 | 38,024 | 55,693 | 41,265 | 40,673 | 50,788 | 57,843 | 66,542 | Divers passifs |
| 7½% стабилизационенъ заемъ 1928 год. | — | — | 30,650 | 30,420 | 30,255 | 30,070 | 29,890 | 29,890 | 29,890 | 29,890 | 29,890 | 29,890 | 29,890 | Emprunt de stabilisation 7½%—1928 |
| Текущи сметки ценни книжа Б. н. б. | — | — | 9,909 | — | — | — | 894 | — | — | — | — | — | — | Comptes courants sur titres de l'Etat à la Banque Nationale de Bulgarie |
| Реесконто портофейль Б. н. б. | — | — | 55,463 | — | — | 130,000 | 353,500 | 299,000 | 298,811 | 225,692 | 121,182 | 160,281 | 195,620 | Portefeuille de réescompte à la Banque Nationale de Bulgarie |
| Разни статистически сметки | 3,290 | 1,716,928 | 2,022,395 | 950,781 | 1,455,863 | 1,570,495 | 1,735,480 | 1,705,714 | 1,674,867 | 1,675,727 | 1,737,012 | 1,720,908 | 1,748,379 | Divers comptes statistiques |
| Всичко | 10,019 | 2,393,092 | 2,680,442 | 1,746,117 | 2,476,344 | 2,608,206 | 3,072,163 | 3,103,898 | 3,164,618 | 3,101,358 | 3,076,716 | 3,046,683 | 3,161,633 | Total |
| Чиста печалба или загуба (—) | 85 | 5,704 | 8,172 | 8,574 | 6,421 | 13,515 | 11,561 | — | — | — | — | — | — | Profit net ou perte (—) |

¹⁾ Отъ този месецъ с/ка „Каса и банки“ — Depuis ce mois, le compte „Caisse et banques“ — ²⁾ Отъ този месецъ с/ка „Партисипации“ — Depuis ce mois, le compte „Participations“. — ³⁾ Отъ този м-ць с/ка „Портфейль“ — Depuis ce mois le compte „Portefeuille“.

XII. ПАРИ И КРЕДИТЪ — MONNAIES ET CRÉDIT

3. Разпредѣление на пласментитѣ на Българската централна кооперативна банка на 31 декемврий всѣка година

3. Répartition des placements de la Banque centrale coopérative de Bulgarie au 31 décembre de chaque année

| Години Années | Текущи лични сметки на кооперативни сдружения Comptes courants individuels des associations coopératives | Заеми и текущи сметки на кооперативни сдружения срещу залогъ на произведения, машини, оръдия и стоки Prêts et comptes courants des associations coopératives sur gages de produits, de machines, d'instruments et de marchandises | Текущи сметки къмъ Народната и Земедѣлска банки Comptes courants envers la Banque Nationale et la Banque agricole | Заеми и текущи сметки отъ занаятчийския кредитъ Prêts et comptes courants du crédit artisanal | Текущи сметки срещу ценни книжа и влогови свидетелства Comptes courants contre papiers de valeur et certificats de dépôts | Заеми срещу портфейлъ Prêts contre portefeuille | Дългосрочни заеми Prêts à long terme | Текущи лихвени и безлихвени сметки Comptes courants avec et sans intérêts | Управление на държавниятъ дългъ Administration de la dette publique | Ценни книжа за облигационенъ фондъ Effets de fonds d'obligations | Текущи сметки, гарантирани отъ държавата Comptes courants garantis par l'Etat | Съкровищни бонове Bons du Trésor | Заеми и текущи сметки отъ 50 милионния Занаятчийски кредитъ — Prêts et comptes courants du crédit artisanal de 50 millions de levass | Заеми отъ фонда за кооперативни строежи на основни народни училища — Prêts du fonds «instructions coopératives d'écoles primaires nationales» | | | | | | | | | | |
|------------------|---|--|--|--|--|--|---|--|--|---|--|-------------------------------------|--|---|---|---|---|---|---|---|---|---|---|---|
| | х | и | л | я | д | н | л | е | в | а | — | т | и | л | и | е | р | s | д | e | л | é | v | a |
| 1911 | 1,657 | — | — | — | — | 176 | 179 | 3,830 | — | 529 | — | — | — | — | | | | | | | | | | |
| 1912 | 6,613 | — | — | — | — | 315 | 111 | 1,062 | — | 529 | — | — | — | — | | | | | | | | | | |
| 1913 | 8,005 | 50 | — | — | 7 | 82 | 59 | 2,694 | — | 553 | — | — | — | — | | | | | | | | | | |
| 1914 | 11,636 | 70 | — | — | 15 | 20 | 3 | 1,971 | — | 553 | — | — | — | — | | | | | | | | | | |
| 1915 | 12,949 | 141 | — | — | 26 | 18 | 3 | 2,284 | — | 553 | — | — | — | — | | | | | | | | | | |
| 1916 | 10,279 | 361 | — | — | 30 | 18 | 3 | 13,415 | — | 607 | — | — | — | — | | | | | | | | | | |
| 1917 | 6,495 | 83 | — | — | 41 | 18 | 3 | 43,296 | — | 607 | — | — | — | — | | | | | | | | | | |
| 1918 | 4,481 | 233 | — | — | 61 | 18 | — | 58,910 | — | 607 | 20,000 | — | — | — | | | | | | | | | | |
| 1919 | 1,219 | — | 2,668 | — | 105 | 197 | — | 82,172 | — | 607 | — | — | 614 | — | | | | | | | | | | |
| 1920 | 8,019 | 1,590 | 3,732 | — | 2,779 | 130 | — | 31,117 | — | 607 | — | 44 | 10,464 | — | | | | | | | | | | |
| 1921 | 19,225 | 250 | 1,522 | — | 2,946 | 55 | — | — | 20,760 | 607 | 662 | 88 | 15,122 | — | | | | | | | | | | |
| 1922 | 22,806 | 243 | 5,402 | — | 2,395 | 38 | — | — | — | 2,107 | 1,352 | — | 15,775 | — | | | | | | | | | | |
| 1923 | ¹⁾ 45,567 | 102 | 8,331 | — | 3,259 | 1,008 | — | — | — | 2,107 | 4,822 | — | 30,759 | — | | | | | | | | | | |
| 1924 | ¹⁾ 124,830 | 12,357 | 9,544 | — | 5,144 | 1,025 | — | — | — | 2,107 | 4,158 | — | 55,178 | — | | | | | | | | | | |
| 1925 | ¹⁾ 219,730 | 22,709 | — | — | 4,076 | 755 | — | — | — | 2,107 | 6,608 | — | 51,544 | 32,145 | | | | | | | | | | |
| 1926 | ¹⁾ 207,978 | 16,193 | — | — | 3,261 | 788 | — | — | — | 2,077 | 3,041 | — | 47,216 | 100,062 | | | | | | | | | | |
| 1927 | ¹⁾ 210,163 | 21,321 | — | — | 2,318 | 280 | — | — | — | 1,957 | 4,543 | — | 44,822 | 144,090 | | | | | | | | | | |
| 1928 | ¹⁾ 279,936 | 37,268 | — | — | 1,632 | 1,617 | — | — | — | 1,947 | 6,876 | — | 44,233 | 184,606 | | | | | | | | | | |
| 1929 | ¹⁾ 491,416 | 25,189 | — | — | 208 | 2,127 | — | — | — | 1,927 | 50,473 | — | 44,239 | — | | | | | | | | | | |
| 1930 | ¹⁾ 365,119 | 57,129 | 188,507 | — | 193 | 2,635 | — | 4,651 | — | 1,917 | 55,207 | — | 43,104 | — | | | | | | | | | | |
| 1931 | ¹⁾ 409,795 | 170,151 | 98,556 | — | 185 | 10,585 | — | 9,932 | — | 2,961 | 56,735 | 150,000 | 40,974 | — | | | | | | | | | | |
| 1932 | ¹⁾ 499,936 | 195,573 | 16,826 | — | 168 | 17,336 | — | 11,885 | — | 2,884 | 61,571 | 150,000 | 39,358 | — | | | | | | | | | | |
| 1933 | ¹⁾ 554,996 | 93,492 | 17,033 | — | 168 | 20,645 | — | 22,150 | — | 2,853 | 46,078 | 150,000 | 40,413 | — | | | | | | | | | | |

¹⁾ Включително сумата по текущи сметки на популярни банки и съюзи — Y compris la somme sur comptes courants de banques populaires et d'Unions.

4. Общи сведения за кооперативнитѣ сдружения — членове на Българската централна кооперативна банка, по години

4. Renseignements généraux sur les sociétés coopératives — membres de la Banque centrale coopérative de Bulgarie, par années

| Години Années | Кооперативни сдружения — членове на банката Associations coopératives — membres de la Banque centrale coopérative | | | | | | | | | Собствен капитал Capital propre | Влогове — Dépôts | Оборот — Chiffres d'affaires |
|-------------------------------|--|---------------------------------------|---|--|--|------------------------|----------------|----------------|-------------------------------------|------------------------------------|------------------|------------------------------|
| | Земедѣлски спест-заемни и кредитни De prêts d'épargne et de crédit agricoles | Популярни банки Banques populaires | Производителни кооперации — De production | Потребителни кооперации De consommation | За покупки-продажби D'achats et de ventes | Скотовѣдни — D'élevage | Разни — Autres | Съюзи — Unions | Всичко членове Total des membres | | | |
| | | | | | | | | | | | | |
| хил. лева — milliers de lévas | | | | | | | | | | | | |
| 1911 | 426 | 18 | 12 | 2 | — | — | — | — | 458 | 2,351 | 9,266 | 25,122 |
| 1912 | 511 | 25 | 13 | 5 | 3 | — | — | — | 557 | 3,184 | 11,494 | 45,071 |
| 1913 | 499 | 25 | 16 | 7 | 2 | — | — | — | 549 | 4,194 | 11,388 | 49,515 |
| 1914 | 575 | 30 | 24 | 12 | 2 | 1 | — | — | 644 | 5,640 | 18,072 | 86,721 |
| 1915 | ¹⁾ 621 | ²⁾ 33 | ³⁾ 26 | 12 | 2 | 1 | — | — | 695 | 3,445 | 10,629 | 43,642 |
| 1916 | 621 | 34 | 24 | 14 | 2 | 1 | — | — | 696 | 3,315 | 12,033 | 40,178 |
| 1917 | 621 | 34 | 24 | 17 | 2 | 1 | — | — | 699 | 6,012 | 31,538 | 69,548 |
| 1918 | 628 | 33 | 28 | 28 | — | — | 10 | — | 727 | 12,379 | 64,488 | 239,748 |
| 1919 | 662 | 53 | 33 | 34 | — | — | 10 | — | 792 | 23,562 | 94,770 | 814,369 |
| 1920 | 800 | 62 | 40 | 64 | — | — | 27 | 4 | 997 | 40,645 | 135,147 | 2,087,402 |
| 1921 | 14 | 68 | 37 | 32 | — | — | 20 | 3 | ⁴⁾ 174 | 68,277 | 191,575 | 2,890,299 |
| 1922 | 13 | 71 | 36 | 29 | — | — | 18 | 2 | 169 | 141,794 | 246,256 | 4,473,243 |
| 1923 | 12 | 83 | 50 | 78 | — | — | 18 | 3 | 244 | 203,433 | 370,741 | 5,148,397 |
| 1924 | 11 | 100 | 86 | 81 | 7 | — | 9 | 3 | 297 | 376,844 | 388,985 | 9,175,739 |
| 1925 | 11 | 113 | 88 | 73 | 7 | — | 15 | 3 | 310 | 598,760 | 413,539 | 15,551,739 |
| 1926 | 11 | 138 | 72 | 70 | 9 | — | 46 | 3 | 349 | 798,816 | 628,104 | 19,486,064 |
| 1927 | 12 | 149 | 72 | 71 | 9 | — | 60 | 3 | 376 | 974,262 | 821,232 | 23,798,937 |
| 1928 | 12 | 164 | 77 | 69 | 21 | — | 60 | 3 | 406 | 1,312,992 | 1,270,388 | 36,302,505 |
| 1929 | 12 | 168 | 76 | 70 | 22 | — | 61 | 4 | 413 | 1,558,104 | 1,500,515 | 43,789,215 |
| 1930 | 12 | 206 | 73 | 70 | 22 | — | 68 | 4 | 455 | 1,665,394 | 2,831,431 | 48,280,617 |
| 1931 | 11 | 216 | 71 | 70 | 27 | — | 71 | 4 | 470 | 1,837,419 | 2,275,491 | 45,867,048 |
| 1932 | 10 | 223 | 71 | 69 | 29 | — | 71 | 5 | 478 | 2,277,391 | 2,130,708 | 47,318,566 |
| 1933 | 8 | 247 | 85 | 64 | 61 | — | 54 | 5 | 524 | 2,200,219 | . | . |

¹⁾ Отъ 621 кооперации на 31. XII. 1915 год. сж останали да функционирайт само половината и то не напълно. — Sur 621 coopératives au 31. XII. 1915, ce n'est que la moitié d'entre elles qui sont restées à fonctionner, leur fonction ayant été incomplète.

²⁾ Отъ 33 популярни банки на 31. XII. 1915 год. сж останали да функционирайт презъ 1916 год. само 20. — Sur 33 banques populaires au 31. XII. 1915, ce n'est que 20 qui sont restées à fonctionner en 1916.

³⁾ Отъ 26 производителни кооперации на 31. XII. 1915 год. сж останали да функционирайт презъ 1916 год. само 10. — Sur 26 coopératives de production au 31. XII. 1915, ce n'est que 10 qui sont restées à fonctionner en 1916.

⁴⁾ Вследствие изменение на Закона за Бълг. земеделска банка отъ 1921 год., 820 сдружения сж прехвърлени къмъ Българската земеделска банка, ликвидирани сж презъ годината 28, останали въ чужда територия 2, изключени по нередовността 3, така че въ края на 1921 год. къмъ Централната кооперативна банка сж останали само 174 кооперативни сдружения, въ това число и новозаписанитѣ 30 такива. — Par suite de la modification de la loi sur la Banque agricole de Bulgarie de 1921, 820 coopératives sont transférées à la Banque agricole, 28 sont en liquidation, 2 restées en territoire étranger, 3 exclues à cause d'irrégularité, de sorte qu'à la fin de l'année 1921 auprès de la Banque centrale coopérative ne figurent que 174 sociétés coopératives, y compris 30 coopératives nouvellement inscrites.

Г. Българска ипотечна банка *) — Banque hypothécaire de Bulgarie

1. Брой и сума на отпуснатитѣ ипотечни заеми и стойностъ на ипотеканитѣ имоти Nombre et montant des prêts accordés sur hypothèque et valeur des biens hypothéqués

| Години — Années | Отпуснати ипотечни заеми срещу Prêts accordés sur hypothèque | | | | | | | | Стойностъ на ипотеканитѣ имоти Valeur des biens hypothéqués ¹⁾ | | | | % на отпуснатитѣ заеми по отношение стойността на ипотеканитѣ имоти % des prêts accordés par rapport à la valeur des biens hypothéqués | | | | |
|-----------------|---|----------------------------------|--------------------------------|----------------------------------|--------------------------------|----------------------------------|--------------------------------|----------------------------------|--|-------------------------------|-----------------|----------------|---|-------------------------------|--|---------------------|-------------------------------|
| | градски имоти — biens urbains | | | | полски имоти biens ruraux | | всичко total | | градски urbains | | полски — ruraux | | за градскитѣ имоти pour les biens urbains | | за полскитѣ имоти pour les biens ruraux | | общо — en général |
| | въ София à Sofia | | въ провинцията en province | | заеми (брой) prêts (nombre) | хиляди лева milliers de lévas | заеми (брой) prêts (nombre) | хиляди лева milliers de lévas | въ София à Sofia | въ провинцията en province | полски — ruraux | всичко — total | въ София à Sofia | въ провинцията en province | за полскитѣ имоти pour les biens ruraux | | |
| | заеми (брой) prêts (nombre) | хиляди лева milliers de lévas | заеми (брой) prêts (nombre) | хиляди лева milliers de lévas | | | | | | | | | | | | въ София à Sofia | въ провинцията en province |
| 1928 | 460 | 203,428 | 130 | 25,549 | — | — | 590 | 228,977 | . | . | . | . | 30'6 | 27'2 | 28'5 | 29'4 | |
| 1929 | 185 | 79,746 | 189 | 34,927 | 23 | 6,972 | 397 | 121,645 | 260,691 | 128,575 | 24,460 | 413,726 | 27'2 | 24'8 | 25'9 | 26'7 | |
| 1930 | 74 | 43,389 | 42 | 9,390 | 3 | 986 | 119 | 53,765 | 159,711 | 37,915 | 3,811 | 201,437 | 28'6 | 22'7 | 26'3 | 27'6 | |
| 1931 | 142 | 58,110 | 33 | 9,028 | 2 | 483 | 177 | 67,626 | 203,340 | 39,835 | 1,857 | 245,032 | 29'0 | 24'0 | — | 28'0 | |
| 1932 | 118 | 71,606 | 19 | 3,778 | — | — | 137 | 75,384 | 249,586 | 15,697 | — | 265,283 | 23'5 | 22'5 | — | 23'5 | |
| 1933 | 155 | 82,468 | 11 | 3,092 | — | — | 166 | 85,550 | 350,875 | 13,768 | — | 364,643 | . | . | . | . | |

*) Българската ипотечна банка води сметкитѣ си въ швейцарски франка. Превръщането на швейцарския франкъ въ български лева за следващитѣ 4 таблици е направено по курса на Б. н. б. отъ последния день на съответната година, когато сж приключени сметкитѣ на банката. — La banque hypothécaire de Bulgarie tient ses comptes en francs suisses. La conversion du franc suisse en levas bulgares a été faite, pour les 4 tableaux suivants, d'après le cours de la Banque Nat. de Bulgarie du dernier jour de l'année correspondante, lorsque les comptes de la banque ont été clos.

¹⁾ Оценката е правена отъ експертитѣ на банката — L'estimation est faite par les experts de la Banque.

2. Брой и сума на дългосрочнитѣ ипотечни заеми по размѣръ
2. Nombre et montant des prêts sur hypothèque à long terme d'après leur importance
(Положения на 31. XII. — Situation au 31. XII.)

| Години — Années | До 5,000 шв. фр. — fr. suiss. | | 5,001—10,000 | | 10,001—15,000 | | 15,001—20,000 | | 20,001—30,000 | | 30,001—40,000 | | 40,001—50,000 | | 50,001—100,000 | | Надъ 100,000 шв. фр. — fr. suiss. | | Всичко Total | | |
|-----------------|-------------------------------|-----------------------------|-----------------------------|-----------------------------|-----------------------------|-----------------------------|-----------------------------|-----------------------------|-----------------------------|-----------------------------|-----------------------------|-----------------------------|-----------------------------|-----------------------------|-----------------------------|-----------------------------|-----------------------------------|-----------------------------|-----------------------------|-----------------------------|-----------------------------|
| | заеми (брой) prêts (nombre) | хиляди лева milliers de lv. | заеми (брой) prêts (nombre) | хиляди лева milliers de lv. | заеми (брой) prêts (nombre) | хиляди лева milliers de lv. | заеми (брой) prêts (nombre) | хиляди лева milliers de lv. | заеми (брой) prêts (nombre) | хиляди лева milliers de lv. | заеми (брой) prêts (nombre) | хиляди лева milliers de lv. | заеми (брой) prêts (nombre) | хиляди лева milliers de lv. | заеми (брой) prêts (nombre) | хиляди лева milliers de lv. | заеми (брой) prêts (nombre) | хиляди лева milliers de lv. | заеми (брой) prêts (nombre) | хиляди лева milliers de lv. | |
| | | | | | | | | | | | | | | | | | | | | | заеми (брой) prêts (nombre) |
| 1928 . . . | 128 | 12,556 | 187 | 37,720 | 108 | 38,039 | 54 | 25,954 | 58 | 39,542 | 25 | 24,707 | 11 | 13,332 | 16 | 29,616 | 2 | 6,304 | 589 | 227,770 | |
| 1929 . . . | 260 | 25,666 | 335 | 67,790 | 151 | 53,156 | 79 | 38,800 | 78 | 53,764 | 45 | 44,563 | 15 | 18,836 | 21 | 39,320 | 3 | 9,323 | 987 | 351,218 | |
| 1930 . . . | 292 | 28,773 | 370 | 75,241 | 166 | 58,207 | 87 | 42,646 | 89 | 61,920 | 51 | 50,416 | 21 | 26,545 | 26 | 47,878 | 4 | 13,097 | 1106 | 404,723 | |
| 1931 . . . | 355 | 34,672 | 420 | 85,722 | 182 | 63,694 | 97 | 47,634 | 102 | 71,189 | 63 | 61,802 | 26 | 32,882 | 35 | 64,705 | 4 | 13,158 | 1284 | 475,458 | |
| 1932 . . . | . | . | . | . | . | . | . | . | . | . | . | . | . | . | . | . | . | . | . | . | . |
| 1933 . . . | . | . | . | . | . | . | . | . | . | . | . | . | . | . | . | . | . | . | . | . | . |

3. Брой и сума на дългосрочнитѣ ипотечни заеми по срокъ
3. Nombre et montant des prêts sur hypothèque à long terme d'après leur échéance
(Положения на 31. XII. — Situation au 31. XII.)

| Години — Années | Отпуснати заеми за години — Prêts accordés pour | | | | | | | | | | | | | | | | | | | | Всичко Total | | |
|-----------------|---|---------------------------|-----------------------------|---------------------------|-----------------------------|---------------------------|-----------------------------|---------------------------|-----------------------------|---------------------------|-----------------------------|---------------------------|-----------------------------|---------------------------|-----------------------------|---------------------------|-----------------------------|---------------------------|-----------------------------|---------------------------|--------------|---------|---|
| | 5 ans | | 6 ans | | 8 ans | | 10 ans | | 15 ans | | 20 ans | | 25 ans | | 30 ans | | 35 ans | | 40 ans | | | | |
| | заеми (брой) prêts (nombre) | хиляди лева mil. de levas | заеми (брой) prêts (nombre) | хиляди лева mil. de levas | заеми (брой) prêts (nombre) | хиляди лева mil. de levas | заеми (брой) prêts (nombre) | хиляди лева mil. de levas | заеми (брой) prêts (nombre) | хиляди лева mil. de levas | заеми (брой) prêts (nombre) | хиляди лева mil. de levas | заеми (брой) prêts (nombre) | хиляди лева mil. de levas | заеми (брой) prêts (nombre) | хиляди лева mil. de levas | заеми (брой) prêts (nombre) | хиляди лева mil. de levas | заеми (брой) prêts (nombre) | хиляди лева mil. de levas | | | |
| 1928 . . . | 8 | 1,481 | 1 | 939 | — | — | 50 | 18,718 | 98 | 22,228 | 288 | 96,742 | 39 | 16,864 | 102 | 67,901 | 1 | 751 | 2 | 2,146 | 589 | 227,770 | |
| 1929 . . . | 14 | 3,606 | 2 | 1,095 | 1 | 351 | 83 | 29,110 | 194 | 40,642 | 526 | 172,269 | 40 | 17,191 | 124 | 84,035 | 1 | 757 | 2 | 2,162 | 987 | 351,218 | |
| 1930 . . . | 14 | 3,604 | 2 | 1,094 | 1 | 351 | 112 | 46,660 | 265 | 68,717 | 545 | 180,229 | 40 | 17,179 | 124 | 83,973 | 1 | 756 | 2 | 2,160 | 1,106 | 404,723 | |
| 1931 . . . | 15 | 4,841 | 2 | 1,099 | 1 | 353 | 172 | 68,466 | 380 | 114,023 | 547 | 182,122 | 40 | 17,259 | 124 | 84,365 | 1 | 760 | 2 | 2,170 | 1,284 | 475,458 | |
| 1932 . . . | . | . | . | . | . | . | . | . | . | . | . | . | . | . | . | . | . | . | . | . | . | . | . |
| 1932 . . . | . | . | . | . | . | . | . | . | . | . | . | . | . | . | . | . | . | . | . | . | . | . | . |

4. Годишни баланси на Българската ипотечна банка за 1928—1933 години
4. Bilans annuels de la Banque hypothécaire de Bulgarie pour 1928—1933
(Положения на 31. XII. — Situation au 31. XII.)

| | 1928 | 1929 | 1930 | 1931 | 1932 | 1933 | | | | | | | |
|---|---------------------------------|----------------|----------------|------------------|------------------|------------------|--|--|--|--|--|--|--|
| | хиляди лева — milliers de levas | | | | | | | | | | | | |
| А К Т И В Ъ | | | | | | | A C T I F | | | | | | |
| Акционери | 178,840 | 180,160 | 180,027 | 180,867 | 178,334 | 180,800 | Actionnaires | | | | | | |
| Каса и Банки | 31,159 | 23,582 | 16,915 | 39,330 | 29,136 | 41,871 | Caisse et banques | | | | | | |
| Ценни книжа и съкровищ. бонове | — | — | — | 52,581 | 51,845 | 32,346 | Titres et bons du trésor | | | | | | |
| Ипотечни заеми | 236,361 | 345,751 | 383,200 | 417,476 | 431,241 | 468,286 | Prêts sur hypothèque | | | | | | |
| Краткосрочни | 1,207 | 1,216 | 1,215 | 1,221 | — | — | Prêts à cours terme | | | | | | |
| Дългосрочни | 227,770 | 340,979 | 381,160 | 414,335 | 429,062 | 463,302 | Prêts à long terme | | | | | | |
| Текущи сметки | 7,384 | 3,249 | — | 505 | — | — | Comptes courants | | | | | | |
| Изтекли анюитети | — | 307 | 825 | 1,415 | 2,179 | 4,984 | Annuités échues | | | | | | |
| Учредителни разности и обязательства | 2,352 | 2,057 | 1,659 | 1,274 | 809 | 586 | Frais d'établissement et d'aménagement | | | | | | |
| Присъдени върху банката имоти | — | — | — | — | — | 686 | Biens adjugés à la Banque | | | | | | |
| Изработени, но не изискуеми лихви по ипотечни заеми | 3,322 | 7,451 | 8,613 | — | — | — | Intérêts non exigibles sur les prêts hypothécaires | | | | | | |
| Б. н. б. камбио за доставяне | — | — | — | 51,764 | 51,039 | 32,035 | Banque Nat. de Bulgarie—change à fournir | | | | | | |
| Преходни активи | 5,250 | 6,300 | 6,498 | 19,668 | 16,630 | 12,649 | Actifs transitoires | | | | | | |
| Разни | — | 4,670 | 3,395 | — | — | — | Divers | | | | | | |
| Статистически сметки | 250,501 | 288,382 | 324,174 | 325,687 | 320,456 | 324,296 | Comptes statistiques | | | | | | |
| Всичко | 707,785 | 858,353 | 924,481 | 1,088,647 | 1,079,490 | 1,093,555 | Total | | | | | | |
| П А С И В Ъ | | | | | | | P A S S I F | | | | | | |
| Капиталъ | 268,260 | 270,240 | 270,040 | 271,300 | 267,500 | 271,200 | Capital | | | | | | |
| Законна резерва | — | — | — | 358 | 634 | 798 | Réserve légale | | | | | | |
| Резерва за погашение премията | — | — | — | — | 1,218 | 2,382 | Réserve pour amortissement de la prime | | | | | | |
| Облигации | — | — | — | 105,913 | 100,631 | 97,867 | Obligations | | | | | | |
| Краткосрочни бонове | 178,822 | 288,238 | 315,029 | 316,498 | 312,065 | 316,382 | Bons à court terme | | | | | | |
| Разсрочени плащания по ипотечни заеми | 3,929 | 696 | 483 | — | — | — | Payements atermoyés sur les prêts hypothécaires | | | | | | |
| Платени предварително анюитети | 51 | 74 | — | — | — | — | Annuités payées à l'avance | | | | | | |
| Б. н. б. камбиални операции съ гарантиранъ курсъ | — | — | — | 51,764 | 51,039 | 32,035 | Banque Nat. de Bulgarie—opérations de change avec un cours garanti | | | | | | |
| Преходни пасиви | 4,534 | 457 | 282 | 5,518 | 16,267 | 36,928 | Passifs transitoires | | | | | | |
| Разни | — | 3,580 | 4,613 | — | — | — | Divers | | | | | | |
| Статистически сметки | 250,501 | 288,382 | 324,174 | 325,687 | 320,456 | 324,296 | Comptes statistiques | | | | | | |
| Печалби | 1,688 | 6,686 | 9,860 | 11,609 | 9,680 | 11,667 | Profits | | | | | | |
| Всичко | 707,785 | 858,353 | 924,481 | 1,088,647 | 1,079,490 | 1,093,555 | Total | | | | | | |

G. Спестовна каса при пощитѣ — Caisse d'épargne près les postes

1. Общи сведения за операциитѣ на Касата
1. Renseignements généraux sur les opérations de la Caisse d'épargne

| Години — Années | Станции, въ които е въведена службата на спест. каса — Stations où le service de Caisse d'épargne est introduit | | | | Спестовни книжки Livrets d'épargne | | Вноски Versements | | Тегления Remboursements | | Срѣдна стойност Valeur moyenne | | Срѣдно на 1 книжка Moyenne par livret | | Спестовни влогове въ края на годината — Dépôts d'épargne à la fin de l'année | | Цѣлата лихва ¹⁾ Total des intérêts ¹⁾ | | Чиста печалба на касата Profits nets de la caisse | | Операции Opérations | |
|-----------------|---|---|---|---------------------|------------------------------------|--------------------------------|-------------------|-------------------|--|---------------|--------------------------------|---------------|---------------------------------------|----------------------------|--|-------------------|---|--|---|---|---------------------|----------------|
| | Брой — Nombre | % отъ общия брой на телегр.-пош. станции % du nombre total des stations de poste et télégr. | Срѣдно на една спестовна каса се падатъ en moyen. pour 1 caiss. d'épargne | кв. км. kil. carrés | жители habitants | презъ годината pendant l'année | издадени ouverts | унищожени annulés | всичко въ края на год. total à la fin de l'année | Брой — Nombre | Сума — Montant | Брой — Nombre | Сума — Montant | на 1 вноска de 1 versement | на 1 теглене de 1 remboursement. | вноски versements | тегления remboursements | Спестовни влогове въ края на годината — Dépôts d'épargne à la fin de l'année | Цѣлата лихва ¹⁾ Total des intérêts ¹⁾ | Чиста печалба на касата Profits nets de la caisse | Брой — nombre | Сума — Montant |
| | | | | | | | | | | | | | | | | | | | | | | |
| 1911 | 260 | 93'9 | 370'6 | 16925 | 33,425 | 1,738 | 312462 | 262440 | 35,785 | 174193 | 29,741 | 136 | 170 | 114 | 95 | 43,070 | 2,515 | 642 | . | . | . | . |
| 1922 | 359 | 70'5 | 287'3 | 14064 | 18,949 | 1,683 | 734447 | 131444 | 96,760 | 109391 | 112,871 | 736 | 1,032 | 132 | 154 | 192,236 | 15,739 | 3,342 | 546699 | 209,632 | . | . |
| 1923 | 391 | 66'2 | 263'8 | 13179 | 13,994 | 1,830 | 746611 | 98963 | 79,546 | 99016 | 113,396 | 804 | 1,145 | 107 | 152 | 158,386 | 14,921 | 3,290 | 480332 | 192,941 | . | . |
| 1924 | 467 | 74'6 | 220'9 | 11262 | 16,098 | 642 | 762057 | 111501 | 115,481 | 84115 | 106,468 | 1,036 | 1,266 | 152 | 140 | 367,399 | 17,546 | 5,258 | 458334 | 221,949 | . | . |
| 1925 | 492 | 84'8 | 209'7 | 10911 | 12,875 | 657 | 774285 | 101958 | 148,492 | 86367 | 142,841 | 1,456 | 1,654 | 192 | 184 | 173,050 | 19,991 | 6,222 | 422628 | 291,333 | . | . |
| 1926 | 508 | 87'6 | 203'0 | 10785 | 14,395 | 788 | 787892 | 111235 | 206,397 | 90596 | 165,974 | 1,855 | 1,832 | 262 | 211 | 213,473 | 23,273 | 4,322 | 378989 | 372,371 | . | . |
| 1927 | 515 | 89'7 | 200'3 | 11777 | 21,623 | 1,055 | 808460 | 157831 | 364,652 | 106807 | 238,438 | 2,310 | 2,232 | 327 | 295 | 339,687 | 34,722 | 7,057 | 443039 | 603,090 | . | . |
| 1928 | 534 | 92'7 | 193'2 | 10555 | 23,623 | 1,750 | 830333 | 181406 | 422,733 | 131575 | 328,502 | 2,330 | 2,497 | 509 | 396 | 433,918 | 45,985 | 7,453 | 431306 | 751,236 | . | . |
| 1929 | 534 | 90'4 | 195'0 | 10500 | 35,098 | 12,911 | 852520 | 185596 | 425,873 | 146623 | 413,905 | 2,295 | 2,823 | 500 | 486 | 445,886 | 49,442 | 7,140 | 624032 | 839,778 | . | . |
| 1930 | 543 | 88'2 | 191'5 | 10671 | 31,719 | 3,902 | 880337 | 222219 | 558,110 | 166242 | 411,298 | 2,512 | 2,480 | 634 | 467 | 592,698 | 65,543 | 3,775 | 582238 | 969,408 | . | . |
| 1931 | 548 | 88'0 | 188'2 | 10706 | 42,887 | 2,025 | 921199 | 304350 | 813,437 | 204165 | 499,174 | 2,673 | 2,445 | 883 | 542 | 906,961 | 88,210 | 7,706 | 727623 | 1312,610 | . | . |
| 1932 | 554 | 96'1 | 185'2 | 10751 | 42,632 | 2,320 | 961511 | 335860 | 876,858 | 291643 | 729,558 | 2,611 | 2,502 | 912 | 759 | 1054,271 | 110562 | 8,698 | 869745 | 1606,426 | . | . |
| 1933 | 556 | 87'4 | 185'9 | 10845 | 43,762 | 304793 | 700480 | 356715 | 918,314 | 326211 | 801,883 | 2,574 | 2,458 | 1,311 | 1,145 | 1170,702 | 120136 | 14,196 | 943156 | 1720,197 | . | . |

¹⁾ Получени лихви отъ пласмента на влоговетѣ въ банки и заеми — Intérêts perçus sur le placement des dépôts en banques et en prêts.

2. Вноски и тегления на Касата при пощитѣ по години и месеци

2. Versements et remboursements à la Caisse d'épargne près les postes, par années et mois

| Години — Années | М е с е ц и — M o i s | | | | | | | | | | | | Всичко — Total |
|-----------------|-----------------------|-------------------|--------------|--------------|-----------|-------------|--------------|--------------|----------------------|-------------------|-------------------|--------------------|----------------|
| | Януарий Janvier | Февруарий Février | Мартъ — Mars | Априль Avril | Май — Mai | Юний — Juin | Юлий Juillet | Августъ Août | Септемврий Septembre | Октомврий Octobre | Ноемврий Novembre | Декемврий Décembre | |

Вноски — Versements

| | | | | | | | | | | | | | |
|------|---------|--------|---------|--------|--------|--------|--------|--------|--------|--------|--------|--------|---------|
| 1911 | 3,241 | 3,011 | 3,013 | 2,917 | 2,829 | 2,833 | 2,959 | 2,821 | 2,932 | 3,137 | 3,616 | 2,476 | 35,785 |
| 1922 | 6,590 | 9,854 | 10,473 | 8,261 | 7,979 | 8,186 | 8,817 | 7,508 | 6,861 | 7,462 | 8,951 | 5,818 | 96,760 |
| 1923 | 5,285 | 7,097 | 7,159 | 6,275 | 6,931 | 5,702 | 7,279 | 7,134 | 6,031 | 7,416 | 7,689 | 5,548 | 79,546 |
| 1924 | 7,118 | 11,497 | 12,548 | 12,074 | 7,774 | 5,983 | 8,605 | 9,290 | 9,978 | 10,880 | 10,511 | 9,223 | 115,481 |
| 1925 | 12,842 | 16,034 | 15,820 | 12,453 | 10,657 | 11,485 | 14,534 | 11,651 | 10,975 | 12,315 | 11,798 | 7,928 | 148,492 |
| 1926 | 15,567 | 14,834 | 20,397 | 12,132 | 11,320 | 10,211 | 15,206 | 20,179 | 19,336 | 20,815 | 26,681 | 19,719 | 206,397 |
| 1927 | 36,069 | 29,450 | 33,034 | 30,333 | 26,504 | 27,678 | 29,931 | 31,193 | 30,314 | 30,515 | 36,041 | 23,590 | 364,652 |
| 1928 | 48,761 | 34,452 | 40,565 | 30,758 | 31,431 | 28,569 | 36,335 | 32,958 | 33,428 | 39,204 | 39,538 | 26,734 | 422,733 |
| 1929 | 51,591 | 31,792 | 37,282 | 37,751 | 33,901 | 28,716 | 41,341 | 30,138 | 32,680 | 41,518 | 34,558 | 24,605 | 425,873 |
| 1930 | 68,172 | 54,530 | 45,275 | 47,211 | 43,753 | 38,988 | 46,101 | 45,073 | 44,265 | 40,476 | 51,147 | 33,119 | 558,110 |
| 1931 | 66,355 | 66,222 | 69,311 | 62,613 | 74,479 | 59,937 | 81,021 | 75,684 | 70,057 | 69,213 | 70,120 | 48,425 | 813,437 |
| 1932 | 109,665 | 71,865 | 102,771 | 77,228 | 71,123 | 57,745 | 75,469 | 63,420 | 66,085 | 64,482 | 62,827 | 54,188 | 876,868 |
| 1933 | 81,941 | 93,233 | 86,209 | 82,394 | 75,767 | 69,185 | 74,891 | 69,569 | 68,653 | 82,740 | 74,554 | 59,178 | 918,314 |

Тегления — Remboursements

| | | | | | | | | | | | | | |
|------|--------|--------|--------|--------|--------|--------|--------|--------|--------|--------|--------|--------|---------|
| 1911 | 2,304 | 2,399 | 2,849 | 2,619 | 2,271 | 2,255 | 2,307 | 2,430 | 2,739 | 2,842 | 2,427 | 2,299 | 29,741 |
| 1922 | 5,028 | 8,007 | 11,452 | 10,464 | 11,823 | 9,974 | 9,449 | 10,048 | 11,092 | 9,386 | 7,932 | 8,216 | 112,871 |
| 1923 | 5,083 | 8,663 | 13,185 | 11,149 | 12,313 | 9,187 | 9,475 | 8,875 | 9,642 | 9,147 | 9,016 | 7,661 | 113,396 |
| 1924 | 3,754 | 7,915 | 10,176 | 9,774 | 11,728 | 9,723 | 9,354 | 8,812 | 9,212 | 9,719 | 8,120 | 8,181 | 106,468 |
| 1925 | 6,518 | 10,720 | 12,577 | 12,536 | 12,075 | 12,954 | 13,363 | 12,787 | 13,924 | 13,683 | 11,857 | 9,847 | 142,841 |
| 1926 | 9,954 | 13,119 | 14,004 | 21,322 | 13,559 | 12,728 | 13,108 | 13,019 | 14,861 | 14,379 | 13,925 | 11,996 | 165,974 |
| 1927 | 12,779 | 13,595 | 19,232 | 20,187 | 20,422 | 20,860 | 21,761 | 21,925 | 24,405 | 23,951 | 20,734 | 18,587 | 238,438 |
| 1928 | 22,211 | 21,235 | 25,484 | 28,902 | 28,619 | 29,587 | 27,909 | 29,255 | 32,718 | 31,543 | 27,466 | 23,573 | 328,502 |
| 1929 | 37,854 | 27,932 | 32,865 | 37,303 | 35,503 | 34,749 | 34,855 | 33,303 | 36,869 | 39,213 | 36,117 | 27,342 | 413,905 |
| 1930 | 33,026 | 30,756 | 35,652 | 37,127 | 35,053 | 36,366 | 36,055 | 32,826 | 38,292 | 38,203 | 29,603 | 28,339 | 411,298 |
| 1931 | 27,129 | 30,716 | 36,045 | 39,092 | 39,673 | 41,981 | 47,595 | 41,772 | 52,538 | 54,903 | 45,170 | 41,530 | 499,174 |
| 1932 | 44,065 | 45,802 | 56,591 | 80,265 | 62,038 | 71,288 | 65,606 | 66,946 | 66,949 | 65,343 | 56,983 | 47,682 | 729,558 |
| 1933 | 41,832 | 63,140 | 69,818 | 71,031 | 68,298 | 72,876 | 73,238 | 67,656 | 79,610 | 70,130 | 66,224 | 58,030 | 801,883 |

3. Вноски и тегления по размъръ и години

3. Versements et remboursements d'après leur importance, par années

| Години Années | Вноски — Versements | | | | | | Тегления — Remboursements | | | | | |
|------------------|---------------------------|-------------------------|---------------------|-------------------------|----------------------------------|-------------------------|---------------------------|-------------------------|---------------------|-------------------------|----------------------------------|-------------------------|
| | до jusqu'à 500 лева lévas | | 501—1000 лева lévas | | 1001 лева и повече lévas et plus | | до jusqu'à 500 лева lévas | | 501—1000 лева lévas | | 1001 лева и повече lévas et plus | |
| | Брой | Сума | Брой | Сума | Брой | Сума | Брой | Сума | Брой | Сума | Брой | Сума |
| | Nomb. | хил. лева 1000 lévas | Nomb. | хил. лева 1000 lévas | Nomb. | хил. лева 1000 lévas | Nomb. | хил. лева 1000 lévas | Nomb. | хил. лева 1000 lévas | Nomb. | хил. лева 1000 lévas |
| 1911 | 247,623 | 21,281 | 10,500 | 7,916 | 7,317 | 6,588 | 160,660 | 15,986 | 8,874 | 6,511 | 4,659 | 7,244 |
| 1922 | 79,992 | 17,157 | 26,360 | 22,421 | 25,092 | 57,182 | 51,910 | 12,718 | 22,223 | 18,104 | 35,258 | 82,049 |
| 1923 | 56,693 | 12,714 | 21,092 | 18,130 | 21,178 | 48,702 | 44,172 | 10,857 | 20,133 | 16,300 | 34,711 | 86,239 |
| 1924 | 57,636 | 13,228 | 23,682 | 20,614 | 30,183 | 81,639 | 36,108 | 9,021 | 16,999 | 13,993 | 31,008 | 83,454 |
| 1925 | 46,947 | 10,940 | 20,853 | 18,435 | 34,158 | 119,117 | 33,830 | 8,776 | 17,776 | 15,052 | 34,761 | 119,013 |
| 1926 | 48,857 | 11,283 | 21,962 | 19,569 | 40,416 | 175,545 | 36,527 | 9,667 | 18,904 | 16,302 | 35,165 | 140,005 |
| 1927 | 61,764 | 14,941 | 29,741 | 26,752 | 66,326 | 322,959 | 38,600 | 11,218 | 23,177 | 20,614 | 45,030 | 206,606 |
| 1928 | 71,391 | 17,532 | 34,082 | 30,313 | 75,933 | 374,888 | 43,343 | 13,278 | 28,739 | 24,583 | 59,493 | 290,641 |
| 1929 | 75,589 | 20,697 | 34,178 | 30,920 | 75,829 | 374,256 | 46,871 | 16,147 | 32,128 | 29,967 | 67,624 | 367,791 |
| 1930 | 85,450 | 20,487 | 41,363 | 37,093 | 95,406 | 500,530 | 56,907 | 17,193 | 37,227 | 35,191 | 72,108 | 358,914 |
| 1931 | 116,463 | 27,397 | 56,662 | 50,593 | 131,225 | 735,447 | 73,760 | 21,976 | 45,480 | 40,701 | 84,925 | 436,497 |
| 1932 | 127,113 | 36,220 | 65,779 | 59,263 | 142,968 | 781,385 | 103,475 | 42,680 | 69,637 | 62,579 | 113,531 | 624,299 |
| 1933 | 131,128 | 34,391 | 72,863 | 64,293 | 152,794 | 819,630 | 126,481 | 38,538 | 80,349 | 70,991 | 119,381 | 692,294 |

4. Издадени спестовни книжки споредъ пола, гражданското състояние и възрастта на вложителитъ

4. Livrets d'épargne ouverts suivant le sexe, l'état civil et l'âge des déposants

| Години Années | Мъже Hommes | | Жени Femmes | | Всичко — Total | | | Отъ тѣхъ — Dont | | |
|------------------|-------------------|-------------------------------------|--------------------|-------------------------------------|----------------|----------------|------------------------------|-----------------------------|-------------------------------|---|
| | оженени mariés | неоже- нени célibata- ires | оженени mariées | неоже- нени célibata- ires | мъже hommes | жени femmes | всичко total gé- néral | пълнолѣтни majeurs d'âge | непълнолѣтни mineurs d'âge | |
| | | | | | | | | | всичко total | отъ тѣхъ деца до 7 г. enfants de moins de 7 ans |
| 1911 | 11,216 | 11,799 | 6,339 | 4,071 | 23,015 | 10,410 | 33,425 | 24,877 | 8,548 | 2,192 |
| 1922 | 5,342 | 6,953 | 3,936 | 2,718 | 12,295 | 6,654 | 18,949 | 12,422 | 6,527 | 2,165 |
| 1923 | 3,823 | 5,553 | 2,649 | 1,969 | 9,376 | 4,618 | 13,994 | 9,300 | 4,694 | 1,467 |
| 1924 | 4,687 | 5,880 | 3,326 | 2,205 | 10,567 | 5,531 | 16,098 | 10,881 | 5,217 | 1,758 |
| 1925 | 3,918 | 5,152 | 2,269 | 1,536 | 9,070 | 3,805 | 12,875 | 9,005 | 3,870 | 1,151 |
| 1926 | 4,746 | 5,414 | 2,428 | 1,807 | 10,160 | 4,235 | 14,395 | 10,542 | 3,853 | 1,284 |
| 1927 | 7,363 | 8,074 | 3,644 | 2,542 | 15,437 | 6,186 | 21,623 | 16,004 | 5,619 | 1,776 |
| 1928 | 8,910 | 7,535 | 4,419 | 2,759 | 16,445 | 7,178 | 23,623 | 17,510 | 6,113 | 1,977 |
| 1929 | 13,927 | 7,754 | 9,163 | 4,254 | 21,681 | 13,417 | 35,098 | 27,437 | 7,661 | 3,163 |
| 1930 | 11,721 | 9,200 | 6,805 | 3,993 | 20,921 | 10,798 | 31,719 | 24,052 | 7,667 | 2,403 |
| 1931 | 16,035 | 12,322 | 8,831 | 5,699 | 28,357 | 14,530 | 42,887 | 31,943 | 10,944 | 3,537 |
| 1932 | 16,694 | 11,775 | 9,010 | 5,153 | 28,469 | 14,163 | 42,632 | 32,957 | 9,675 | 3,077 |
| 1933 | 17,563 | 11,258 | 9,656 | 5,285 | 28,821 | 14,941 | 43,762 | 34,169 | 9,593 | 2,830 |

5. Издадени спестовни книжки споредъ занятието на вложителитъ

5. Livrets d'épargne ouverts suivant la profession des déposants

| Години Années | Земедел., скотов., лозари, буяри и пр. — Agriculteurs, éleveurs de bétail, vigners, sériculteurs, apiculteurs, etc. | Риболовци — Pêcheurs | Занаятчи — Artisans | Търговци — Commerçants | Работници — Ouvriers | Слуги — Domestiques | Учители — Instituteurs et professeurs | Ученици — Elèves | Чиновници — Fonctionnaires | Военни — Militaires | Духовни лица — Membres du clergé | Благотворителни дружества Sociétés de bienfaisance | Търг. и индустр. дружества Sociétés commerc. et industr. | Разни друж., читал. и спест. каси — Sociétés diverses, bibliothèques publiques et caisses d'épargne | Черковни и учил. настоятели Comités d'églises et d'écoles | Обществени учреждения Administrations publiques | Жени домакини — Menagères | Разни ¹⁾ — Divers ¹⁾ | Всичко — Total |
|------------------|--|----------------------|---------------------|------------------------|----------------------|---------------------|--|------------------|----------------------------|---------------------|-------------------------------------|---|---|--|--|--|---------------------------|--|----------------|
| | | | | | | | | | | | | | | | | | | | |
| 1911 | 5,174 | 49 | 4,725 | 1,606 | 1,994 | 2,475 | 1,094 | 1,839 | 2,279 | 792 | 99 | 73 | 26 | 166 | 419 | 553 | 6,725 | 3,337 | 33,425 |
| 1922 | 2,953 | 31 | 1,522 | 316 | 1,036 | 1,010 | 537 | 1,881 | 1,282 | 1,298 | 49 | 58 | 33 | 104 | 102 | 112 | 4,001 | 2,624 | 18,949 |
| 1923 | 2,012 | 43 | 1,399 | 233 | 826 | 676 | 570 | 1,204 | 1,072 | 1,031 | 69 | 76 | 18 | 106 | 105 | 112 | 2,561 | 1,881 | 13,994 |
| 1924 | 2,134 | 26 | 1,502 | 246 | 934 | 716 | 622 | 1,530 | 1,394 | 974 | 44 | 86 | 17 | 114 | 137 | 69 | 3,237 | 2,316 | 16,098 |
| 1925 | 1,647 | 19 | 1,370 | 278 | 823 | 576 | 627 | 1,092 | 1,267 | 1,006 | 57 | 78 | 10 | 80 | 102 | 76 | 2,130 | 1,637 | 12,875 |
| 1926 | 1,754 | 36 | 1,605 | 382 | 915 | 717 | 825 | 1,010 | 1,538 | 847 | 66 | 72 | 14 | 143 | 89 | 99 | 2,271 | 2,011 | 14,395 |
| 1927 | 2,979 | 70 | 2,648 | 648 | 1,244 | 926 | 1,131 | 1,644 | 2,167 | 1,121 | 105 | 137 | 17 | 186 | 71 | 128 | 3,494 | 2,907 | 21,623 |
| 1928 | 3,472 | 24 | 3,112 | 770 | 1,485 | 1,026 | 1,172 | 1,738 | 2,277 | 639 | 132 | 136 | 21 | 168 | 88 | 88 | 4,076 | 3,199 | 23,623 |
| 1929 | 5,043 | 86 | 3,967 | 852 | 2,139 | 1,102 | 1,345 | 1,831 | 2,963 | 893 | 186 | 148 | 44 | 195 | 102 | 94 | 9,324 | 4,784 | 35,098 |
| 1930 | 3,886 | 33 | 3,968 | 1,092 | 2,338 | 1,329 | 1,357 | 2,050 | 2,973 | 646 | 158 | 197 | 27 | 263 | 285 | 218 | 6,409 | 4,490 | 31,719 |
| 1931 | 5,214 | 67 | 5,758 | 1,665 | 3,156 | 2,043 | 1,829 | 2,968 | 3,736 | 628 | 160 | 265 | 55 | 207 | 147 | 170 | 8,518 | 6,296 | 42,887 |
| 1932 | 6,369 | 71 | 5,695 | 1,458 | 3,077 | 1,670 | 1,839 | 2,638 | 3,489 | 772 | 194 | 163 | 39 | 265 | 123 | 121 | 9,281 | 5,368 | 42,632 |
| 1933 | 6,812 | 43 | 5,940 | 1,453 | 3,339 | 1,843 | 1,865 | 2,469 | 3,699 | 538 | 174 | 145 | 41 | 286 | 95 | 163 | 9,583 | 5,274 | 43,762 |

¹⁾ Включително децата до 7 годишна възраст. — Y compris les enfants de moins de 7 ans.

XIII. Кооперативно и акционерно дѣло — Oeuvre coopérative et actionnaire

A. Кооперации — Sociétés coopératives

1. Брой на действувалитѣ кооперативни сдружения и на членоветѣ имъ презъ 1924—1933 год.

1 Nombre des coopératives ayant fonctionné et nombre de leurs membres en 1924—1933

| Видове кооперативни сдружения Espèces de coopératives | Действували сдружения презъ годинитѣ Coopératives ayant fonctionné en | | | | | | | | | | Членове (лични и колективни) на действувалитѣ сдружения презъ годинитѣ Membres individuels et collectifs des coopératives ayant fonctionné en | | | | | | | | | |
|--|--|-------|-------|-------|-------|-------|-------|-------|-------|---------|--|---------|---------|---------|----------|---------|---------|---------|---------|---------|
| | 1924 | 1925 | 1926 | 1927 | 1928 | 1929 | 1930 | 1931 | 1932 | 1933*) | 1924 | 1925 | 1926 | 1927 | 1928 | 1929 | 1930 | 1931 | 1932 | 1933 *) |
| I. Кредитни сдружения — Coopératives de crédit | | | | | | | | | | | | | | | | | | | | |
| 1. Селско-стопански — D'économie rurale | 1,112 | 1,182 | 1,235 | 1,295 | 1,349 | 1,432 | 1,490 | 1,526 | 1,555 | 1,590 | 114,702 | 121,864 | 125,141 | 128,567 | 136,848 | 152,615 | 157,779 | 160,293 | 163,624 | 165,299 |
| 2. Популярни банки — Banques populaires | 106 | 130 | 147 | 166 | 192 | 212 | 224 | 233 | 243 | 252 | 59,568 | 72,256 | 84,747 | 99,645 | 121,108 | 141,037 | 146,723 | 153,451 | 161,009 | 163,631 |
| 3. Професион. и др. банки ¹⁾ —Banques professionnel. et autres ¹⁾ | 6 | 7 | 8 | 11 | 15 | 21 | 25 | 25 | 28 | 45 | 2,261 | 2,940 | 4,945 | 7,901 | 11,431 | 15,854 | 19,316 | 20,038 | 21,719 | 27,664 |
| 4. Взаимно-спомогателни каси—Caisses d'aide mutuelle . . | 17 | 16 | 23 | 21 | 27 | 42 | 44 | 53 | 64 | 53 | 2,235 | 2,131 | 3,081 | 2,413 | 5,949 | 9,765 | 9,264 | 10,126 | 12,877 | 10,751 |
| Всичко — Total . . | 1,241 | 1,335 | 1,413 | 1,493 | 1,583 | 1,707 | 1,783 | 1,837 | 1,890 | 1,910 | 178,766 | 199,191 | 217,914 | 238,526 | 275,336 | 319,271 | 333,082 | 343,908 | 359,229 | 367,345 |
| II. Потрѣбителни — De consommation | | | | | | | | | | | | | | | | | | | | |
| 220 | 187 | 169 | 161 | 151 | 138 | 138 | 131 | 139 | 142 | 86,799 | 80,503 | 77,321 | 78,293 | 77,582 | 75,259 | 77,598 | 77,182 | 80,016 | 81,033 | |
| III. Жилищни и благоустройствени — De logements et de travaux publics | | | | | | | | | | | | | | | | | | | | |
| 44 | 79 | 87 | 110 | 122 | 145 | 162 | 185 | 231 | 287 | 5,276 | 7,060 | 7,513 | 7,308 | 7,306 | 7,919 | 8,189 | 8,610 | 9,603 | 10,160 | |
| IV. За общи доставки, продажби и преработки — D'achats, de ventes et de remaniements en commun | | | | | | | | | | | | | | | | | | | | |
| 1. Въ областъта на селското стопанство — Dans le domaine de l'économie rurale | | | | | | | | | | | | | | | | | | | | |
| 130 | 139 | 160 | 177 | 190 | 219 | 234 | 240 | 261 | 282 | 51,916 | 52,965 | 63,251 | 65,089 | 63,930 | 58,771 | 61,651 | 65,606 | 65,305 | 68,580 | |
| 2. Въ областъта на занаят., промишлен. и търговията — Dans le domaine des métiers, de l'industrie et du commerce | | | | | | | | | | | | | | | | | | | | |
| 36 | 40 | 45 | 46 | 45 | 49 | 47 | 50 | 58 | 69 | 2,644 | 2,609 | 2,890 | 3,129 | 3,459 | 3,633 | 3,350 | 3,428 | 3,674 | 3,925 | |
| 3. Въ областъта на свободнитѣ професии — Dans le domaine des professions libérales | | | | | | | | | | | | | | | | | | | | |
| 2 | 2 | 2 | 3 | 3 | 4 | 5 | 8 | 8 | 9 | 353 | 370 | 381 | 503 | 558 | 678 | 807 | 1,166 | 1,192 | 1,235 | |
| Всичко — Total . . | 168 | 181 | 207 | 226 | 238 | 272 | 286 | 298 | 327 | 360 | 54,913 | 55,944 | 66,522 | 68,721 | 67,947 | 63,082 | 65,808 | 70,200 | 70,171 | 73,740 |
| V. Застрахователни — D'assurance | | | | | | | | | | | | | | | | | | | | |
| 1. Общо-застрахователни — D'assurance en général | | | | | | | | | | | | | | | | | | | | |
| 7 | 8 | 9 | 11 | 11 | 10 | 8 | 8 | 8 | 8 | 122,106 | 126,602 | 129,537 | 140,479 | 148,964 | 151,485 | 146,589 | 144,460 | 144,171 | 142,585 | |
| 2. Посмъртни каси — Caisses posthumes | | | | | | | | | | | | | | | | | | | | |
| 5 | 5 | 5 | 5 | 4 | 5 | 5 | 4 | 3 | 3 | 5,646 | 6,036 | 6,269 | 6,768 | 4,294 | 4,659 | 5,325 | 5,477 | 3,562 | 3,488 | |
| 3. За застраховка на добитѣкъ — D'assurance de bétail . . | | | | | | | | | | | | | | | | | | | | |
| 93 | 208 | 385 | 579 | 662 | 685 | 840 | 835 | 976 | 1,122 | 2,331 | 4,508 | 9,883 | 20,618 | 29,920 | 31,474 | 31,501 | 27,503 | 30,359 | 36,762 | |
| Всичко — Total . . | 105 | 221 | 399 | 595 | 677 | 700 | 853 | 847 | 987 | 1,133 | 130,083 | 137,146 | 145,689 | 167,865 | 183,178 | 187,618 | 183,415 | 177,440 | 178,092 | 182,835 |
| VI. Производителни и трудови — De production et de travail | | | | | | | | | | | | | | | | | | | | |
| 1. Спомогателно-производителни — De production et d'aide mutuelle | | | | | | | | | | | | | | | | | | | | |
| 78 | 80 | 100 | 102 | 110 | 129 | 131 | 147 | 160 | 173 | 31,220 | 34,381 | 41,052 | 42,818 | 48,370 | 55,078 | 58,233 | 62,753 | 65,859 | 71,443 | |
| 2. Трудово-производителни — De production et de travail | | | | | | | | | | | | | | | | | | | | |
| 94 | 113 | 119 | 120 | 108 | 105 | 104 | 96 | 100 | 119 | 1,616 | 2,206 | 2,733 | 3,189 | 3,529 | 3,747 | 3,287 | 3,173 | 3,546 | 4,160 | |
| 3. Трудови — De travail | | | | | | | | | | | | | | | | | | | | |
| 5 | 6 | 4 | 4 | 2 | 4 | 2 | 5 | 5 | 6 | 40 | 157 | 34 | 32 | 17 | 35 | 18 | 69 | 67 | 155 | |
| Всичко — Total . . | 177 | 199 | 223 | 226 | 220 | 238 | 237 | 248 | 265 | 298 | 32,876 | 36,744 | 43,819 | 46,039 | 51,916 | 58,860 | 61,538 | 65,995 | 69,472 | 75,758 |
| VII. Съюзи и централи — Unions et centrales | | | | | | | | | | | | | | | | | | | | |
| 1. Районни съюзи — Unions régionales | | | | | | | | | | | | | | | | | | | | |
| 19 | 25 | 31 | 32 | 31 | 34 | 37 | 37 | 35 | 33 | 2,033 | 1,544 | 1,441 | 1,980 | 1,841 | 2) 9,066 | 9,579 | 8,777 | 7,632 | 5,414 | |
| 2. Общи съюзи и централи — Unions générales et centrales | | | | | | | | | | | | | | | | | | | | |
| 7 | 7 | 7 | 8 | 9 | 8 | 9 | 7 | 9 | 9 | 9,397 | 9,245 | 9,759 | 9,931 | 10,316 | 5,751 | 11,287 | 4,817 | 10,619 | 10,784 | |
| Всичко — Total . . | 26 | 32 | 38 | 40 | 40 | 42 | 46 | 44 | 42 | 11,430 | 10,789 | 11,200 | 11,911 | 12,157 | 14,817 | 20,866 | 13,594 | 18,251 | 16,198 | |
| А всичко — Total général . . | 1,981 | 2,234 | 2,536 | 2,851 | 3,031 | 3,242 | 3,505 | 3,590 | 3,883 | 4,202 | 500,143 | 527,377 | 569,978 | 618,663 | 675,422 | 726,826 | 750,496 | 756,929 | 784,834 | 807,069 |

*) Предварителни резултати — Résultats préliminaires.

¹⁾ Македонска, добруджанска и еврейски кооперативни банки и еврейски взаимноспомогателни каси.

¹⁾ Banques coopératives macédoniennes, dobroudjaines et juives et caisses d'aide mutuelle juives.

²⁾ Увеличението презъ 1929 год., въ сравнение съ 1928 год., се дължи на прехвърляне *синдикатитѣ* (районни съюзи) отъ група IV точка 1 къмъ група VII точка 1.

²⁾ L'augmentation en 1929 en comparaison avec 1928, est due au transfert des syndicats (unions régionales) du groupe IV, point 1 au groupe VII, point 1.

2. По-важни активи и пасиви на действувалитѣ кооперативни сдружения —

| Години Années | Видове кооперативни сдружения — | | | | | | | | | | |
|---|---------------------------------------|---------------------------------------|---|--|----------------|--------------------------------|--|---|---|---|----------------|
| | Кредитни — De crédit | | | | | Потрѣбителни — De consommation | Жилищни и благоустройствени — De logements et de travaux publics | За общи доставки, продажби и преработки D'achats, de ventes et de remaniements en commun | | | |
| | Селско-стопански D'économie rurale | Популярни банки Banques populaires | Професионални и други банки ¹⁾ Banques professionnelles et autres ¹⁾ | Взаимно-спомогателни каси ²⁾ Caisses d'aide mutuelle ²⁾ | Всичко — Total | | | Въ областта на селското стопанство Dans le domaine de l'économie rurale | Въ областта на промишлеността и търговията Dans le domaine de l'industrie et du commerce | Въ областта на свободнитѣ професии Dans le domaine des professions libérales | Всичко — Total |
| х и л я д и л е в а — m i l l i e r s d e l é v a s | | | | | | | | | | | |

Активъ-пасивъ —

| | | | | | | | | | | | |
|--------------|-----------|-----------|---------|---------|-----------|---------|-----------|-----------|---------|---------|-----------|
| 1924 | 530,659 | 667,545 | 17,455 | 12,348 | 1,228,007 | 114,858 | 101,830 | 624,294 | 50,548 | 26,700 | 701,542 |
| 1925 | 649,885 | 1,010,020 | 43,977 | 15,645 | 1,719,527 | 127,474 | 269,632 | 863,142 | 65,042 | 43,360 | 971,544 |
| 1926 | 735,594 | 1,399,153 | 88,933 | 26,618 | 2,250,298 | 137,226 | 354,863 | 898,460 | 77,078 | 41,543 | 1,017,081 |
| 1927 | 860,619 | 1,925,777 | 201,070 | 22,580 | 3,010,046 | 158,675 | 468,048 | 750,392 | 75,217 | 60,159 | 885,768 |
| 1928 | 1,119,523 | 2,680,944 | 436,929 | 45,268 | 4,282,654 | 176,024 | 570,466 | 709,702 | 88,530 | 76,219 | 874,451 |
| 1929 | 1,468,835 | 3,545,631 | 637,260 | 78,562 | 5,730,288 | 196,662 | 675,440 | 745,405 | 116,632 | 90,584 | 952,621 |
| 1930 | 1,623,849 | 3,925,667 | 631,126 | 88,563 | 6,269,205 | 198,182 | 852,596 | 789,010 | 96,902 | 95,662 | 981,574 |
| 1931 | 1,875,462 | 4,430,143 | 775,608 | 105,764 | 7,186,977 | 181,643 | 1,057,880 | 852,652 | 96,616 | 108,977 | 1,058,245 |
| 1932 | 1,881,246 | 4,486,320 | 820,974 | 143,918 | 7,332,458 | 204,851 | 1,295,798 | 934,207 | 105,918 | 124,191 | 1,164,316 |
| 1933*) . . . | 1,962,621 | 4,481,866 | 809,026 | 90,701 | 7,344,214 | 229,560 | 1,645,755 | 1,087,999 | 110,739 | 115,042 | 1,313,780 |

Дѣловъ капиталъ —

| | | | | | | | | | | | |
|--------------|---------|---------|---------|--------|-----------|--------|-----------|---------|--------|--------|---------|
| 1924 | 51,918 | 139,039 | 6,527 | 4,642 | 202,126 | 23,033 | 72,204 | 59,394 | 14,750 | 7,289 | 81,433 |
| 1925 | 82,876 | 206,836 | 10,902 | 6,256 | 306,870 | 22,394 | 165,030 | 76,955 | 18,695 | 8,502 | 104,152 |
| 1926 | 114,226 | 264,981 | 21,006 | 7,775 | 407,988 | 22,778 | 227,031 | 98,176 | 25,144 | 9,904 | 133,224 |
| 1927 | 149,342 | 334,631 | 39,485 | 5,238 | 528,696 | 23,622 | 296,875 | 107,147 | 21,286 | 11,624 | 140,057 |
| 1928 | 191,999 | 425,563 | 70,679 | 9,285 | 697,525 | 28,111 | 371,426 | 113,687 | 22,765 | 13,058 | 149,510 |
| 1929 | 245,409 | 526,207 | 103,325 | 14,940 | 889,881 | 28,471 | 455,106 | 123,967 | 25,235 | 15,372 | 164,574 |
| 1930 | 276,120 | 547,693 | 108,195 | 15,619 | 947,627 | 30,856 | 587,643 | 136,876 | 21,280 | 17,649 | 175,805 |
| 1931 | 305,655 | 566,245 | 112,672 | 16,993 | 1,001,565 | 21,902 | 741,905 | 131,032 | 20,052 | 19,578 | 170,662 |
| 1932 | 325,405 | 576,513 | 117,753 | 22,162 | 1,041,833 | 22,782 | 946,716 | 139,978 | 22,161 | 20,794 | 182,933 |
| 1933*) . . . | 337,691 | 572,050 | 101,689 | 18,767 | 1,030,197 | 23,772 | 1,224,273 | 143,455 | 20,774 | 21,834 | 186,063 |

Фондове —

| | | | | | | | | | | | |
|--------------|---------|---------|--------|--------|---------|--------|--------|--------|-------|--------|---------|
| 1924 | 34,971 | 19,811 | 518 | 491 | 55,791 | 10,104 | 1,003 | 21,866 | 1,879 | 1,254 | 24,999 |
| 1925 | 44,303 | 37,092 | 1,339 | 801 | 83,535 | 11,467 | 1,061 | 50,217 | 2,625 | 2,089 | 54,931 |
| 1926 | 53,090 | 54,972 | 2,191 | 1,141 | 111,394 | 12,414 | 4,440 | 55,133 | 3,092 | 3,496 | 61,721 |
| 1927 | 63,559 | 77,999 | 5,430 | 1,421 | 148,409 | 13,672 | 4,195 | 34,368 | 3,216 | 4,532 | 42,116 |
| 1928 | 69,804 | 89,164 | 9,275 | 4,098 | 172,341 | 13,663 | 7,119 | 36,401 | 3,528 | 5,258 | 45,187 |
| 1929 | 84,694 | 120,503 | 13,705 | 9,343 | 228,245 | 15,827 | 10,686 | 38,135 | 4,574 | 6,795 | 49,504 |
| 1930 | 100,564 | 153,350 | 16,223 | 11,796 | 281,933 | 18,384 | 13,540 | 42,060 | 4,588 | 8,562 | 55,210 |
| 1931 | 109,136 | 186,101 | 22,086 | 11,704 | 329,027 | 19,161 | 12,598 | 54,259 | 5,192 | 10,194 | 69,645 |
| 1932 | 124,386 | 221,983 | 27,244 | 12,387 | 386,000 | 21,920 | 13,903 | 58,401 | 5,590 | 11,373 | 75,364 |
| 1933*) . . . | 138,732 | 247,834 | 31,803 | 12,105 | 430,474 | 34,373 | 18,572 | 85,214 | 7,375 | 12,703 | 105,292 |

Влогове —

| | | | | | | | | | | | |
|--------------|---------|-----------|---------|--------|-----------|--------|--------|--------|-------|--------|--------|
| 1924 | 173,433 | 287,041 | 5,804 | 5,021 | 471,299 | 22,835 | 4,663 | 9,031 | 6,638 | 3,131 | 18,800 |
| 1925 | 187,952 | 381,238 | 14,272 | 6,191 | 589,653 | 24,554 | 1,693 | 7,735 | 7,323 | 4,869 | 19,927 |
| 1926 | 200,537 | 551,888 | 28,341 | 12,620 | 793,386 | 26,029 | 945 | 14,292 | 7,754 | 8,272 | 30,318 |
| 1927 | 239,546 | 826,738 | 59,302 | 10,188 | 1,135,774 | 31,117 | 1,135 | 16,740 | 8,576 | 11,931 | 37,247 |
| 1928 | 307,613 | 1,201,520 | 96,730 | 19,144 | 1,625,007 | 39,254 | 97 | 14,834 | 4,086 | 16,004 | 34,924 |
| 1929 | 359,152 | 1,403,133 | 141,153 | 27,368 | 1,930,806 | 50,116 | 376 | 16,561 | 5,426 | 19,292 | 41,279 |
| 1930 | 379,722 | 1,687,311 | 191,259 | 37,915 | 2,296,207 | 54,137 | 233 | 16,806 | 6,322 | 20,294 | 43,422 |
| 1931 | 447,858 | 2,066,012 | 241,684 | 44,047 | 2,799,601 | 59,999 | 755 | 17,684 | 5,877 | 26,127 | 49,688 |
| 1932 | 484,517 | 1,993,701 | 257,846 | 54,699 | 2,790,763 | 57,856 | 3,956 | 16,929 | 7,480 | 26,890 | 51,299 |
| 1933*) . . . | 499,908 | 1,793,034 | 264,920 | 25,201 | 2,583,063 | 61,450 | 24,335 | 16,663 | 5,824 | 25,920 | 48,407 |

Забележка. — Сдруженията за застраховка на добитъкъ нѣматъ свой отъ значение активъ-пасивъ, поради което въ тази таблица не се показва.

*) Предварителни резултати.

1) Тукъ влизатъ македонска, добружанска и еврейски кооперативни банки и еврейски взаимно-спомогателни каси.

2) За 1933 г. 10 еврейски взаимно-спомогателни каси сж прехвърлени въ професионални и др. банки.

3) Включително текущитѣ кредиторни смѣтки на единъ съюзъ.

Principaux actifs et passifs des coopératives ayant fonctionné

| Espaces de coopératives | | | | | | | | | | | |
|---|-------------------------------------|----------------|---|---|----------------------|----------------|---|--|----------------|--|------------------------|
| Застрахователни — D'assurance | | | Производителни и трудови De production et de travail | | | | Съюзи и централи Unions et centrales | | | | Всичко — Total général |
| Общо-застрахователни D'assurances générales | Посмъртни каси Caisses posthumes | Всичко — Total | Спомагателно-производителни De production et d'aide mutuelle | Трудово-производителни De travail et de production | Трудови — De travail | Всичко — Total | Районни съюзи Unions régionales | Общи съюзи и централи Unions générales et centrales | Всичко — Total | | |
| х и л я д и л е в а — m i l l i e r s d e l é v a s | | | | | | | | | | | |

Actif-passif

| | | | | | | | | | | |
|-----------|--------|-----------|-----------|---------|-------|-----------|---------|-----------|-----------|------------|
| 998,035 | 7,976 | 1,006,011 | 247,048 | 94,496 | 2,546 | 344,090 | 87,770 | 240,042 | 327,812 | 3,824,150 |
| 1,165,218 | 10,633 | 1,175,851 | 345,966 | 133,059 | 4,663 | 483,688 | 99,755 | 343,632 | 443,387 | 5,191,103 |
| 1,432,795 | 13,183 | 1,445,978 | 475,463 | 143,528 | 3,128 | 622,119 | 123,824 | 543,419 | 667,243 | 6,494,808 |
| 1,677,646 | 22,083 | 1,699,729 | 562,472 | 165,268 | 2,371 | 730,111 | 147,834 | 715,198 | 863,032 | 7,815,409 |
| 2,011,060 | 30,182 | 2,041,242 | 657,159 | 151,735 | 1,766 | 810,660 | 157,590 | 1,352,743 | 1,510,333 | 10,265,840 |
| 2,100,362 | 41,168 | 2,141,530 | 839,901 | 187,622 | 2,404 | 1,029,927 | 194,283 | 1,246,136 | 1,440,419 | 12,166,887 |
| 2,290,703 | 82,511 | 2,373,214 | 854,321 | 156,511 | 1,639 | 1,012,471 | 194,356 | 1,426,886 | 1,621,242 | 13,308,484 |
| 2,476,002 | 89,293 | 2,565,295 | 987,560 | 147,954 | 2,670 | 1,138,184 | 297,699 | 1,755,712 | 2,053,411 | 15,241,635 |
| 2,770,276 | 54,640 | 2,824,916 | 1,072,649 | 142,093 | 4,026 | 1,218,768 | 224,605 | 1,635,244 | 1,859,849 | 15,900,956 |
| 2,951,732 | 55,503 | 3,007,235 | 1,141,384 | 151,620 | 5,805 | 1,298,809 | 250,875 | 1,825,975 | 2,076,850 | 16,916,203 |

Capital social

| | | | | | | | | | | |
|---------|--------|---------|---------|--------|-------|---------|--------|--------|--------|-----------|
| 93,186 | 3,899 | 97,085 | 159,189 | 36,217 | 1,098 | 196,504 | 7,428 | 13,247 | 20,676 | 693,061 |
| 118,254 | 5,674 | 123,928 | 202,240 | 43,750 | 2,319 | 248,309 | 9,880 | 17,292 | 27,172 | 997,855 |
| 147,590 | 6,796 | 154,386 | 248,012 | 44,744 | 952 | 293,708 | 15,569 | 23,948 | 39,517 | 1,278,632 |
| 191,528 | 10,528 | 202,056 | 271,516 | 48,115 | 660 | 320,291 | 17,921 | 34,634 | 52,555 | 1,564,152 |
| 238,168 | 9,219 | 247,387 | 289,010 | 44,383 | 384 | 333,777 | 19,046 | 41,357 | 60,403 | 1,888,139 |
| 291,254 | 9,845 | 301,099 | 301,398 | 44,496 | 533 | 346,427 | 24,701 | 51,465 | 76,166 | 2,261,724 |
| 337,314 | 33,165 | 370,479 | 318,780 | 42,983 | 318 | 362,081 | 26,749 | 52,575 | 79,324 | 2,553,815 |
| 394,032 | 37,153 | 431,185 | 333,302 | 42,200 | 606 | 376,108 | 28,211 | 54,238 | 82,449 | 2,825,776 |
| 457,961 | 42,094 | 500,055 | 339,933 | 40,982 | 1,657 | 382,572 | 31,123 | 58,067 | 89,190 | 3,166,081 |
| 503,776 | 48,960 | 552,736 | 351,293 | 41,230 | 1,730 | 394,253 | 30,217 | 56,555 | 86,772 | 3,498,066 |

Fonds

| | | | | | | | | | | |
|--------|--------|--------|--------|--------|-----|--------|--------|--------|--------|---------|
| 12,066 | 3,948 | 16,014 | 24,612 | 4,568 | 202 | 29,382 | 5,844 | 6,643 | 12,487 | 149,780 |
| 16,209 | 4,822 | 21,031 | 34,057 | 5,858 | 218 | 40,133 | 8,916 | 7,646 | 16,562 | 228,720 |
| 22,837 | 6,202 | 29,039 | 48,062 | 8,598 | 205 | 56,865 | 7,848 | 10,735 | 18,583 | 294,456 |
| 19,856 | 6,756 | 26,612 | 63,981 | 11,070 | 296 | 75,347 | 8,330 | 26,625 | 34,955 | 345,306 |
| 24,097 | 15,087 | 39,184 | 78,035 | 11,367 | 140 | 89,542 | 8,148 | 29,381 | 37,529 | 404,565 |
| 36,651 | 15,914 | 52,565 | 23,206 | 13,255 | 162 | 36,623 | 12,626 | 34,580 | 47,206 | 440,656 |
| 42,843 | 24,943 | 67,786 | 40,847 | 14,484 | 93 | 55,429 | 14,298 | 40,430 | 54,728 | 547,010 |
| 56,254 | 35,558 | 91,812 | 51,697 | 15,752 | 114 | 67,563 | 24,875 | 39,710 | 64,585 | 654,391 |
| 64,030 | 4,467 | 68,497 | 61,645 | 16,242 | 136 | 78,023 | 27,019 | 51,184 | 78,203 | 721,910 |
| 71,470 | 5,657 | 77,127 | 75,515 | 18,702 | 237 | 94,454 | 29,286 | 59,509 | 88,795 | 849,087 |

Dépôts

| | | | | | | | | | | |
|-------|---|-------|-------|-------|---|-------|--------|-----------------------|---------|-----------|
| — | — | — | 697 | 2,476 | — | 3,173 | 4,037 | 13,260 | 17,297 | 538,067 |
| — | — | — | 2,072 | 5,004 | — | 7,076 | 8,028 | 8,720 | 16,748 | 659,651 |
| 469 | — | 469 | 1,401 | 3,787 | — | 5,188 | 7,720 | 50,945 | 58,665 | 915,000 |
| 874 | — | 874 | 1,618 | 4,598 | — | 6,216 | 9,240 | 108,965 | 118,205 | 1,330,568 |
| 3,090 | — | 3,090 | 1,995 | 4,374 | — | 6,369 | 13,468 | 169,347 | 182,815 | 1,891,556 |
| 5,105 | — | 5,105 | 1,587 | 4,930 | — | 6,517 | 9,908 | 119,333 | 129,241 | 2,163,440 |
| 6,099 | — | 6,099 | 1,719 | 5,314 | — | 7,033 | 8,925 | ³⁾ 304,707 | 313,632 | 2,720,763 |
| 390 | — | 390 | 2,288 | 5,307 | — | 7,595 | 14,678 | 82,931 | 97,609 | 3,015,637 |
| 24 | — | 24 | 3,552 | 4,436 | — | 7,988 | 11,146 | 97,880 | 109,026 | 3,020,912 |
| 12 | — | 12 | 3,583 | 4,933 | — | 8,516 | 18,008 | 104,729 | 122,737 | 2,848,520 |

Remarque. Les coopératives d'assurance du bétail n'ont pas un actif-passif présentant certaine importance, par suite de quoi cet actif-passif n'est pas indiqué dans ce tableau.

^{*)} Résultats préliminaires.

¹⁾ Y compris les banques coopératives macédoniennes, dobroudjaines et juives et les caisses d'aide mutuelle juives.

²⁾ Pour l'année 1933, 10 caisses d'aide mutuelle juives ont été transférées aux banques professionnelles et autres.

³⁾ Y compris les comptes créditeurs courants d'une union,

По-важни активи и пасиви на действувалитѣ кооперативни сдружения —

(Продължение и край)

| Години Années | Видове кооперативни сдружения — | | | | | | | | | | |
|------------------|---|---------------------------------------|---|--|----------------|--------------------------------|--|--|---|---|----------------|
| | Кредитни — De crédit | | | | Всичко — Total | Потребителни — De consommation | Жилищни и благоустройствени — De logements et de travaux publics | За общи доставки, продажби и преработки D'achats, de ventes et de remanègements en commun | | | Всичко — Total |
| | Селско-стопански D'économie rurale | Популярни банки Banques populaires | Професионални и други банки Banques professionnelles et autres | Взаимно-спомогателни каси Caisses d'aide mutuelle | | | | Въ областта на селското стопанство Dans le domaine de l'économie rurale | Въ областта на промишлеността и търговията Dans le domaine de l'industrie et du commerce | Въ областта на свободните професии Dans le domaine des professions libérales | |
| | х и л я д и л е в а — m i l l i e r s d e l é v a s | | | | | | | | | | |

Д ъ л г о в е —

| | | | | | | | | | | | |
|------------------|---------|---------|---------|--------|-----------|--------|---------|---------|--------|--------|---------|
| 1924 | 257,409 | 131,313 | 1,618 | 629 | 390,969 | 52,307 | 21,852 | 532,184 | 22,853 | 7,387 | 562,424 |
| 1925 | 322,777 | 204,401 | 12,954 | 1,300 | 541,432 | 62,263 | 91,258 | 730,634 | 28,954 | 15,781 | 775,369 |
| 1926 | 354,617 | 209,423 | 10,191 | 3,421 | 577,652 | 66,303 | 116,081 | 722,948 | 34,773 | 13,793 | 771,514 |
| 1927 | 391,406 | 237,583 | 40,415 | 3,115 | 672,519 | 76,987 | 152,972 | 586,324 | 36,075 | 13,421 | 635,820 |
| 1928 | 500,343 | 253,803 | 142,163 | 6,032 | 902,341 | 70,876 | 168,033 | 523,087 | 47,933 | 27,370 | 598,390 |
| 1929 | 705,509 | 429,325 | 184,107 | 9,149 | 1,329,090 | 70,926 | 187,734 | 530,788 | 60,763 | 30,071 | 621,622 |
| 1930 | 803,177 | 400,717 | 143,008 | 8,356 | 1,355,258 | 66,271 | 223,103 | 577,219 | 45,578 | 28,772 | 651,569 |
| 1931 | 932,405 | 453,646 | 105,739 | 6,616 | 1,498,406 | 57,560 | 285,756 | 589,514 | 46,794 | 42,789 | 679,097 |
| 1932 | 873,155 | 471,486 | 116,436 | 10,484 | 1,471,561 | 78,008 | 310,934 | 648,509 | 52,380 | 39,795 | 740,684 |
| 1933*) | 921,045 | 543,797 | 114,982 | 6,677 | 1,585,501 | 85,172 | 356,861 | 752,844 | 59,363 | 29,364 | 841,571 |

П л а с м е н т и ¹⁾ —

| | | | | | | | | | | | |
|------------------|---------|-----------|---------|--------|-----------|-------|--------|---------|-------|----|---------|
| 1924 | 350,992 | 488,776 | 12,112 | 7,661 | 859,541 | 193 | 5,158 | 19,776 | 601 | — | 20,377 |
| 1925 | 422,261 | 708,173 | 31,447 | 8,462 | 1,170,343 | 1,094 | 20,625 | 223,804 | 529 | 15 | 224,348 |
| 1926 | 466,736 | 870,290 | 47,354 | 14,940 | 1,399,320 | 98 | 2,906 | 109,453 | 532 | 70 | 110,055 |
| 1927 | 507,953 | 1,091,016 | 121,446 | 10,616 | 1,731,031 | 553 | 5,485 | 182,393 | 230 | — | 182,623 |
| 1928 | 609,913 | 1,427,986 | 267,601 | 22,683 | 2,328,183 | 94 | 2,359 | 159,658 | 976 | — | 160,634 |
| 1929 | 848,895 | 1,943,800 | 363,861 | 43,896 | 3,200,452 | 5,481 | 22,109 | 174,278 | 583 | — | 174,861 |
| 1930 | 910,355 | 1,806,217 | 315,618 | 48,394 | 3,080,584 | 6,232 | 16,724 | 9,744 | 1,955 | — | 11,699 |
| 1931 | 929,543 | 1,845,852 | 295,060 | 50,849 | 3,121,304 | 258 | 2,760 | — | — | — | — |
| 1932 | 964,291 | 1,997,681 | 279,756 | 68,269 | 3,309,997 | 279 | 5,732 | — | — | — | — |
| 1933*) | 967,708 | 1,900,915 | 343,392 | 46,348 | 3,258,363 | 261 | 20,895 | — | — | — | — |

Н е д в и ж и м и и м о т и —

| | | | | | | | | | | | |
|------------------|--------|---------|--------|-------|---------|----------------------|-----------|---------|--------|-------|---------|
| 1924 | 19,736 | 27,694 | 200 | 1,689 | 49,319 | 12,986 | 50,863 | 59,633 | 7,261 | — | 66,894 |
| 1925 | 29,528 | 37,331 | 2,503 | 1,290 | 70,652 | 11,661 | 181,805 | 100,356 | 8,310 | 4,988 | 113,654 |
| 1926 | 36,034 | 43,752 | 2,638 | 2,855 | 85,279 | 14,985 | 239,403 | 129,522 | 15,130 | 5,840 | 150,492 |
| 1927 | 44,744 | 52,654 | 4,008 | 1,522 | 102,928 | 14,760 | 335,675 | 119,054 | 14,709 | 5,852 | 139,615 |
| 1928 | 55,023 | 62,110 | 7,289 | 5 | 124,427 | 18,955 | 409,708 | 131,160 | 11,810 | 5,875 | 148,845 |
| 1929 | 64,683 | 82,652 | 12,367 | 18 | 159,720 | 23,069 | 478,755 | 130,317 | 13,923 | 7,259 | 151,499 |
| 1930 | 70,519 | 97,088 | 12,786 | 1,697 | 182,090 | 23,789 | 624,034 | 159,528 | 15,332 | 7,401 | 182,261 |
| 1931 | 70,189 | 115,943 | 13,838 | 997 | 200,967 | 11,519 | 768,922 | 163,940 | 10,117 | 7,505 | 181,562 |
| 1932 | 74,605 | 123,162 | 15,329 | 999 | 214,095 | 15,910 | 975,785 | 170,271 | 9,944 | 7,519 | 187,734 |
| 1933*) | 81,670 | 131,863 | 16,241 | 612 | 230,386 | ²⁾ 28,893 | 1,249,815 | 174,084 | 8,876 | 7,621 | 190,581 |

Ч и с т а п е ч а л б а —

| | | | | | | | | | | | |
|------------------|--------|--------|--------|-------|---------|-------|-----|-------|-------|-------|--------|
| 1924 | 11,131 | 16,969 | 636 | 647 | 29,383 | 5,775 | 292 | 6,705 | 2,623 | 2,383 | 11,711 |
| 1925 | 11,659 | 27,319 | 1,090 | 556 | 40,624 | 4,265 | 262 | 6,137 | 2,032 | 3,149 | 11,318 |
| 1926 | 13,745 | 34,408 | 2,030 | 1,012 | 51,195 | 4,612 | 610 | 3,578 | 2,638 | 2,994 | 9,210 |
| 1927 | 18,282 | 42,506 | 5,200 | 617 | 66,605 | 4,202 | 348 | 4,552 | 2,199 | 2,646 | 9,397 |
| 1928 | 26,012 | 55,098 | 7,821 | 951 | 89,882 | 5,417 | 716 | 6,132 | 4,051 | 4,080 | 14,263 |
| 1929 | 29,114 | 71,937 | 9,139 | 1,859 | 112,049 | 5,867 | 735 | 6,525 | 2,495 | 4,689 | 13,709 |
| 1930 | 26,279 | 70,917 | 10,110 | 1,793 | 109,099 | 4,395 | 572 | 5,201 | 1,910 | 3,385 | 10,496 |
| 1931 | 33,113 | 63,409 | 8,858 | 1,757 | 107,137 | 3,066 | 515 | 6,276 | 1,617 | 3,636 | 11,529 |
| 1932 | 28,107 | 48,622 | 7,506 | 1,979 | 86,214 | 2,822 | 582 | 5,693 | 2,157 | 3,515 | 11,365 |
| 1933*) | 22,342 | 34,247 | 6,149 | 1,860 | 64,598 | 3,023 | 298 | 6,868 | 3,210 | 2,898 | 12,976 |

Ч и с т а з а г у б а ³⁾ —

| | | | | | | | | | | | |
|------------------|--------|-------|--------|----|--------|-------|---------------------|--------|-------|----|--------|
| 1924 | 2,935 | 257 | — | 30 | 3,222 | 1,034 | 38 | 8,503 | 604 | — | 9,107 |
| 1925 | 4,813 | 311 | 35 | — | 5,159 | 3,339 | 697 | 4,993 | 326 | — | 5,319 |
| 1926 | 7,304 | 76 | — | — | 7,380 | 4,651 | 183 | 8,761 | 1,503 | — | 10,264 |
| 1927 | 7,010 | 91 | — | 21 | 7,122 | 5,814 | 1,063 | 23,813 | 4,537 | — | 28,350 |
| 1928 | 7,237 | 224 | 15 | — | 7,476 | 787 | 493 | 13,261 | 1,471 | — | 14,732 |
| 1929 | 16,713 | 119 | 42 | 2 | 16,876 | 669 | 767 | 28,558 | 3,268 | — | 31,826 |
| 1930 | 28,722 | 700 | 217 | 7 | 29,646 | 1,592 | ⁴⁾ 4,389 | 41,934 | 4,633 | — | 46,567 |
| 1931 | 48,353 | 504 | — | 30 | 48,887 | 1,955 | 775 | 50,255 | 3,775 | — | 54,030 |
| 1932 | 54,536 | 804 | 29,273 | 45 | 84,658 | 2,953 | 389 | 49,992 | 8,193 | — | 58,185 |
| 1933*) | 65,530 | 4,108 | 257 | 3 | 69,898 | 4,800 | 671 | 47,872 | 9,265 | 33 | 57,170 |

*) Предварителни резултати.

¹⁾ Заеми, текущи сметки и сконто. — ²⁾ Голѣмото увеличение стойността на недвижимитѣ имоти през 1933 г., въ сравнение съ 1932 год., се дължи на това, че едно потребително сдружение въ края на 1933 год. е показало стойността на собствения си кооперативен домъ по покупната цена — 350 хил. лв., а през 1933 год. следъ ремонта на зданието, последното е преоценено отъ специална комисия на стойност 14,540 хил. лв. — ³⁾ Въ чистата загуба сж включени и непокрытитѣ загуби отъ предидущитѣ години. — ⁴⁾ Тукъ влиза сумата 3,116 хил. лв. на едно благоустройствено сдружение, което по погрѣшка е показало тая сума през 1930 год., като загуба отъ минало време, вмѣсто като недвижимъ имотъ (стойността на водопровода).

Principaux actifs et passifs des coopératives ayant fonctionné

(Suite et fin)

| Espèces de coopératives | | | | | | | | | | |
|---|-------------------------------------|----------------|---|---|----------------------|----------------|---|--|----------------|------------------------|
| Застрахователни — D'assurance | | | Производителни и трудови De production et de travail | | | | Съюзи и централи Unions et centrales | | | Всичко — Total général |
| Общо-застрахователни D'assurances générales | Посмъртни каси Caisses posthumes | Всичко — Total | Спомагателно-производителни De production et d'aide mutuelle | Трудово-производителни De travail et de production | Трудови — De travail | Всичко — Total | Районни съюзи Unions régionales | Общи съюзи и централи Unions générales et centrales | Всичко — Total | |
| х и л я д и л е в а — m i l l i e r s d e l é v a s | | | | | | | | | | |

Dettes

| | | | | | | | | | | |
|--------|-------|--------|---------|---------|-------|---------|---------|---------|---------|-----------|
| 7,012 | 33 | 7,045 | 31,205 | 43,238 | 1,144 | 75,587 | 70,149 | 100,577 | 170,726 | 1,280,910 |
| 6,878 | 85 | 6,963 | 71,974 | 67,497 | 1,629 | 141,100 | 72,357 | 148,616 | 220,973 | 1,839,358 |
| 7,425 | 65 | 7,490 | 138,232 | 76,958 | 1,073 | 216,273 | 92,037 | 233,421 | 325,508 | 2,080,821 |
| 6,527 | 34 | 6,561 | 175,036 | 79,101 | 1,381 | 255,518 | 110,551 | 196,781 | 307,332 | 2,107,709 |
| 12,593 | — | 12,593 | 240,307 | 77,901 | 702 | 318,910 | 108,792 | 134,605 | 243,397 | 2,314,540 |
| 9,110 | 521 | 9,631 | 472,490 | 109,723 | 1,298 | 583,511 | 138,063 | 252,051 | 390,114 | 3,192,628 |
| 17,461 | 1,146 | 18,607 | 444,305 | 81,996 | 1,060 | 527,361 | 130,371 | 178,383 | 308,754 | 3,150,923 |
| 17,686 | 846 | 18,532 | 546,105 | 73,516 | 1,805 | 621,426 | 214,413 | 723,940 | 938,353 | 4,099,130 |
| 20,333 | 100 | 20,433 | 611,216 | 70,044 | 1,860 | 683,120 | 137,588 | 543,484 | 681,072 | 3,985,812 |
| 25,604 | — | 25,604 | 658,239 | 75,996 | 3,052 | 737,287 | 152,337 | 670,662 | 822,999 | 4,455,995 |

Placements

| | | | | | | | | | | |
|---------|-------|---------|-------|-----|---|-------|-------|---------|---------|-----------|
| 60,842 | 33 | 60,875 | 413 | — | — | 413 | 2,942 | 44,319 | 47,261 | 993,818 |
| 76,087 | 42 | 76,129 | 3,468 | 77 | — | 3,545 | 3,471 | 88,562 | 92,033 | 1,588,117 |
| 99,698 | 220 | 99,918 | 716 | 131 | — | 847 | 1,560 | 220,472 | 222,032 | 1,835,176 |
| 123,547 | 224 | 123,771 | 103 | 374 | — | 477 | 3,871 | 183,140 | 187,011 | 2,230,951 |
| 151,435 | 740 | 152,175 | 984 | — | — | 984 | 2,917 | 141,139 | 144,056 | 2,788,485 |
| 193,250 | 864 | 194,114 | 78 | 152 | — | 230 | 9,591 | 291,151 | 300,742 | 3,897,989 |
| 225,326 | 4,066 | 229,392 | 60 | 39 | — | 99 | 3,080 | 243,502 | 246,582 | 3,591,312 |
| 255,649 | 5,165 | 260,814 | — | — | — | — | 132 | 312,175 | 312,307 | 3,697,443 |
| 283,956 | 7,932 | 291,888 | — | — | — | — | 120 | 329,757 | 329,877 | 3,937,774 |
| 297,110 | 9,734 | 306,844 | — | — | — | — | 132 | 401,415 | 401,547 | 3,987,910 |

Immeubles

| | | | | | | | | | | |
|--------|--------|---------|---------|--------|-----|---------|--------|--------|--------|-----------|
| 34,506 | — | 34,506 | 88,222 | 16,340 | 72 | 104,634 | 10,397 | 5,718 | 16,115 | 335,317 |
| 45,159 | — | 45,159 | 134,259 | 17,906 | 70 | 152,235 | 13,713 | 5,656 | 19,369 | 594,535 |
| 52,300 | — | 52,300 | 188,272 | 19,466 | — | 207,738 | 21,120 | 17,645 | 38,765 | 788,962 |
| 48,656 | — | 48,656 | 275,031 | 20,326 | — | 295,357 | 22,366 | 32,169 | 54,535 | 991,526 |
| 54,729 | — | 54,729 | 362,613 | 16,585 | — | 379,198 | 18,712 | 31,846 | 50,558 | 1,186,420 |
| 57,937 | 2,582 | 60,519 | 394,999 | 17,604 | — | 412,603 | 22,442 | 31,578 | 54,020 | 1,340,185 |
| 64,136 | 6,824 | 70,960 | 449,065 | 21,312 | — | 470,377 | 23,279 | 39,054 | 62,333 | 1,615,844 |
| 65,509 | 3,302 | 68,811 | 538,853 | 22,235 | 225 | 561,323 | 25,222 | 32,434 | 57,656 | 1,850,760 |
| 68,263 | 1,823 | 70,086 | 574,235 | 21,244 | 225 | 595,704 | 26,558 | 37,275 | 63,833 | 2,123,147 |
| 95,993 | 12,923 | 108,916 | 555,131 | 26,268 | 320 | 581,719 | 28,304 | 38,960 | 67,264 | 2,457,574 |

Profits nets

| | | | | | | | | | | |
|--------|--------|--------|-------|-------|-----|--------|-------|-------|-------|---------|
| 3,839 | 1,079 | 4,918 | 1,369 | 7,801 | 471 | 9,641 | 1,177 | 1,525 | 2,702 | 64,422 |
| 4,155 | 2,227 | 6,382 | 2,558 | 8,244 | 490 | 11,292 | 626 | 1,679 | 2,305 | 76,448 |
| 4,518 | 983 | 5,501 | 3,232 | 6,129 | 332 | 9,693 | 173 | 1,147 | 1,320 | 82,141 |
| 5,536 | 2,283 | 7,819 | 4,185 | 7,078 | 35 | 11,299 | 261 | 1,714 | 1,975 | 101,645 |
| 7,927 | 1,058 | 8,985 | 5,188 | 6,944 | — | 12,132 | 389 | 1,508 | 1,897 | 133,292 |
| 9,416 | 11,799 | 21,215 | 4,363 | 5,300 | 98 | 9,761 | 2,194 | 2,292 | 4,486 | 167,822 |
| 11,039 | 14,438 | 25,477 | 4,644 | 3,657 | — | 8,301 | 1,072 | 2,003 | 3,075 | 161,415 |
| 11,816 | 5,888 | 17,704 | 6,160 | 2,715 | 37 | 8,912 | 2,897 | 3,170 | 6,067 | 154,930 |
| 11,978 | 7,959 | 19,937 | 6,559 | 2,885 | 139 | 9,583 | 1,887 | 2,847 | 4,734 | 135,237 |
| 11,923 | 864 | 12,787 | 7,132 | 3,921 | 107 | 11,160 | 2,551 | 2,973 | 5,524 | 110,366 |

Pertes nettes³⁾

| | | | | | | | | | | |
|-----|---|-----|-------|-------|-----|--------|--------|--------|--------|---------|
| 7 | — | 7 | 964 | 1,143 | — | 2,107 | 2,581 | 4,564 | 7,145 | 22,660 |
| 37 | — | 37 | 1,828 | 1,376 | 54 | 3,258 | 5,849 | 14,570 | 20,419 | 38,228 |
| 34 | — | 34 | 1,478 | 2,124 | — | 3,602 | 12,398 | 22,967 | 35,365 | 61,479 |
| 99 | — | 99 | 1,975 | 1,856 | 140 | 3,971 | 11,856 | 15,894 | 27,750 | 74,169 |
| 391 | — | 391 | 2,855 | 1,900 | — | 4,755 | 23,795 | 8,149 | 31,944 | 60,578 |
| 539 | — | 539 | 3,870 | 4,143 | — | 8,013 | 15,439 | 268 | 15,707 | 74,397 |
| 705 | — | 705 | 5,240 | 4,772 | — | 10,012 | 26,692 | 6,825 | 33,517 | 126,428 |
| 391 | — | 391 | 6,645 | 5,263 | — | 11,908 | 29,780 | 1,096 | 30,876 | 148,822 |
| 291 | — | 291 | 8,440 | 6,246 | 23 | 14,709 | 33,830 | 1,399 | 35,229 | 196,414 |
| 145 | — | 145 | 9,643 | 7,658 | 39 | 17,340 | 37,230 | 480 | 37,710 | 187,734 |

*) Résultats préliminaires

1) Emprunts, comptes courants et escompte. — 2) La forte augmentation de la valeur des immeubles en 1933, par rapport à 1932, est due à ce qu'une coopérative de consommation a indiqué, à la fin de 1932, la valeur de sa propre maison coopérative selon le prix d'achat (350 milles levas), tandis qu'en 1933, après la remonte de la bâtisse, elle a été réestimée par une commission spéciale au prix de 14,540 milliers de levas. — 3) Les pertes nettes comprennent les pertes non couvertes des années précédentes. — 4) Y compris la somme de 3,116 milliers de levas appartenant à une coopérative de travaux publics qui a indiqué fautivelement cette somme en 1930 comme perte d'une période antérieure, au lieu de l'indiquer, comme immeuble (la valeur de l'aqueduc).

3. Брой, съставъ, активъ и пасивъ на действащите кооп. сдружения презъ 1933 год. —

(Предварителни резултати —

| Видове кооперативни сдружения | Седалище на управата на сдруженията | Зарегистрирани сдружения до 31.XII.1933 г. | | Съставъ на сдруженията | | А К Т И В Ъ | | | | | | | | | |
|-------------------------------|-------------------------------------|--|--|---|--|------------------------------|--|---------------------|--------------------------------------|-----------------------------------|------------------|--|---|------------------------------------|--|
| | | Coopératives enregistrees jusqu'au 31. XII. 1933 | | Composition des coopératives | | Касова наличност Encaisse | Дѣлове въ сѣюзи, централи и другаде и ценни книжа Parts sociales dans des unions, centrales et ailleurs: titres | Излишци — Excédents | Заеми по полици Prêts sur traites | Текущи смѣтки Comptes courants | Ското — Escompte | Материали и стоки Matériaux et marchandises | Разни дебитори (включително и кореспонденти) Divers débiteurs (y compris les correspondants) | Недвижими имоти Biens immeubles | |
| | | Всичко — Total | Отъ тѣхъ действавали на 31. XII. 1933 г. Dont ayant fonctionné au 31. XII. 1933 | Индивидуални членове Adhérents individuels | Колективни членове Adhérents collectifs | | | | | | | | | | |

I. Кредитни сдружения —

| | | | | | | | | | | | | | | |
|---|---|-----------------------|-----------------------|-------------------------------|-----------------------|----------------------------|-------------------------------|------------------------------|----------------------------------|----------------------------|---------------------------|------------------------------|-------------------------------|------------------------------|
| 1. Селско-стопански . . . | { въ градове въ села . . . | 49 2,014 | 11 1,579 | 1,688 163,578 | 2 31 | 175 15,854 | 158 31,701 | 1,294 41,094 | 8,539 954,440 | 83 4,071 | — 575 | 3,776 176,906 | 6,966 262,007 | 870 80,800 |
| 2. Популярни банки . . . | { въ градове въ села . . . | 114 169 | 106 146 | 115,834 46,664 | 962 171 | 21,750 7,147 | 37,804 12,714 | 319,022 33,472 | 1132,244 312,036 | 354729 31,656 | 64,393 5,857 | 12,191 34,576 | 487,787 108,585 | 116,076 15,787 |
| 3. Професионални и други банки *) . . . | — въ градове | 69 | 45 | 27,433 | 231 | 8,028 | 3,377 | 67,504 | 247,801 | 51,431 | 44,160 | 145 | 76,037 | 16,241 |
| 4. Взаимно-спомогателни каси *) . . . | { въ градове въ села . . . | 100 1 | 53 — | 10,751 — | — | 2,447 — | 120 — | 7,041 — | 31,775 — | 14,481 — | 92 — | 660 — | 6,763 — | 612 — |
| Всичко 1933 | { въ градове въ села . . . всичко . . . | 332 2,184 2,516 | 215 1,725 1,940 | 155,706 210,242 365,948 | 1,195 202 1,397 | 32,400 23,001 55,401 | 41,459 44,415 85,874 | 394,861 74,566 469,427 | 1420,359 1266,476 2686,835 | 420724 35,727 456451 | 108645 6,432 115077 | 16,772 211,482 228,254 | 577,553 370,592 948,145 | 133,799 96,587 230,386 |
| 1932 | { въ градове въ села . . . всичко . . . | 320 2,143 2,463 | 207 1,683 1,850 | 150,059 207,672 357,731 | 1,311 187 1,498 | 25,792 27,912 53,704 | 595,320 124,362 719,682 | — — — | 1464,165 1274,932 2739,097 | 406634 37138 443772 | 120364 6,764 127128 | 57,685 198,966 256,652 | 501,002 303,353 804,355 | 126,488 87,607 214,095 |

II. Потрѣбителни сдружения —

| | | | | | | | | | | | | | | |
|-------------------------------------|---|-------------------|------------------|---------------------------|-----------------|-------------------------|---------------------------|---------------------------|-----------------|-------------|-------------|---------------------------|---------------------------|-------------------------|
| 1. Общо-потрѣбителни | { въ градове въ села . . . | 354 429 | 79 41 | 70,587 6,680 | 121 1 | 3,812 862 | 7,429 556 | 15,145 1,016 | — 261 | — — | — — | 75,357 9,211 | 32,338 5,775 | 24,203 623 |
| 2. Специално-потрѣбителни | { въ градове въ села . . . | 77 7 | 21 1 | 3,582 11 | 51 — | 244 1 | 897 — | 297 — | — — | — — | — — | 4,906 38 | 2,830 72 | 4,064 3 |
| Всичко 1933 | { въ градове въ села . . . всичко . . . | 431 436 867 | 100 42 142 | 74,169 6,691 80,860 | 172 1 173 | 4,056 863 4,919 | 8,326 556 8,882 | 15,442 1,016 16,458 | 261 — 261 | — — — | — — — | 80,263 9,249 89,512 | 35,168 5,847 41,015 | 28,267 626 28,893 |
| 1932 | { въ градове въ села . . . всичко . . . | 416 432 848 | 95 44 139 | 72,790 7,065 79,855 | 160 1 161 | 3,832 1,059 4,891 | 24,097 1,534 25,661 | — — — | — 279 279 | — — — | — — — | 74,492 9,241 83,733 | 31,805 6,601 38,406 | 15,509 401 15,910 |

III. Жилищни и благоустройствени сдружения —

| | | | | | | | | | | | | | | |
|----------------------------|---|------------------|------------------|-----------------------|-----------------|-----------------------|-----------------------|------------------------|-----------------------|-------------|-------------|-----------------|------------------------------|----------------------------------|
| 1. Жилищни | { въ градове въ села . . . | 476 12 | 276 5 | 7,749 190 | 123 2 | 1,462 27 | 5,722 — | 12,388 50 | 18,595 — | — — | — — | — — | 323,245 406 | 1,200,639 20,377 |
| 2. Благоустройствени . . . | { въ градове въ села . . . | 11 6 | 3 3 | 1,949 96 | 48 3 | 54 3 | 1,246 — | — — | 2,300 — | — — | — — | 406 — | 6,015 24 | 25,199 3,600 |
| Всичко 1933 | { въ градове въ села . . . всичко . . . | 487 18 505 | 279 8 287 | 9,698 286 9,984 | 171 5 176 | 1,516 30 1,546 | 6,968 — 6,968 | 12,388 50 12,438 | 20,895 — 20,895 | — — — | — — — | 406 — 406 | 329,260 430 329,690 | 1,225,838 23,977 1,249,815 |
| 1932 | { въ градове въ села . . . всичко . . . | 355 16 371 | 220 11 231 | 9,009 404 9,413 | 186 4 190 | 1,197 123 1,320 | 7,590 177 7,767 | — — — | 5,733 — 5,733 | — — — | — — — | 398 — 398 | 272,115 11,103 283,218 | 943,074 32,711 975,785 |

IV. Сдружения за общи доставки, продажби и преработки —

| А. Въ областъта на селското стопанство | | | | | | | | | | | | | | | |
|--|---------------------------------|-----------|-----------|-----------------|----------|--------------|--------------|------------|--------|--------|--------|-------------------|-------------------|------------------|--|
| 1. Общо-земеделски . . . | { въ градове въ села . . . | 29 59 | 5 6 | 1,274 457 | 74 — | 330 50 | 105 105 | — 18 | — — | — — | — — | 3,061 19 | 17,549 261 | 1,264 2,173 | |
| 2. Лозаро-винарски . . . | { въ градове въ села . . . | 59 35 | 26 7 | 3,337 637 | 13 1 | 215 104 | 307 89 | 22 55 | — — | — — | — — | 10,013 1,800 | 8,440 2,564 | 11,180 1,914 | |
| 3. Градинаро-овощарски | { въ градове въ села . . . | 28 16 | 8 8 | 553 306 | 12 1 | 71 13 | 104 53 | 56 75 | — — | — — | — — | 1,549 887 | 1,792 906 | 3,012 2,075 | |
| 4. Пчеларо-бубарски . . . | { въ градове въ села . . . | 14 7 | 2 2 | 5,932 120 | 345 — | 50 6 | 4 10 | 255 — | — — | — — | — — | 1,192 4 | 3,090 — | 7,950 15 | |
| 5. Тютюнопроизводителни | { въ градове въ села . . . | 48 21 | 20 2 | 14,251 961 | — — | 479 126 | 3,559 85 | 2,014 — | — — | — — | — — | 132,405 64,658 | 301,799 19,071 | 73,662 10,297 | |
| 6. Млѣкарски | { въ градове въ села . . . | 41 47 | 15 12 | 1,276 1,036 | 2 5 | 147 75 | 88 9 | 160 1 | — — | — — | — — | 354 143 | 3,615 1,009 | 325 2,432 | |
| 7. Горски | а) Трудово-производителни . . . | 29 186 | 12 119 | 1,081 10,883 | — — | 110 2,060 | 101 1,005 | 11 955 | — — | — — | — — | 1,419 19,404 | 3,484 22,665 | 939 14,598 | |
| | б) Горовладѣлски | 2 46 | 2 32 | 67 3,415 | — 15 | 36 539 | — 45 | — 480 | — — | — — | — — | — 712 | 150 5,697 | — 29,815 | |

*) Македонска, добруджанска и еврейски кооперативни банки и еврейски взаимно-спомогателни каси.

1) Увеличението броя на професионалните и други банки, на членовете и на цѣля имъ активъ и пасивъ, а намалението на сжщитѣ на взаимно-спомогателните каси, се дължи на прехвърляне за 1933 год. на 10 еврейски взаимно-спомогателни каси къмъ професионални и др. банки. — 2) Голѣмото увеличение стойността на недвижимитѣ имоти презъ 1933 год., въ сравнение съ 1932 год., се дължи на това, че едно потрѣбително сдружение е показало въ края на 1932 г. стойността на сообръшения си кооперативенъ домъ по покупната цена — 350 хил. лв., а презъ 1933 год., следъ ремонта на зданието, последното е преоценено отъ специална комисия на стойностъ 14,540 хил. лв.

Nombre, composition, actif et passif des coopératives ayant fonctionné en 1933

Résultats préliminaires)

| A c t i f | | | | | P a s i v e — P a s s i f | | | | | | | Siège de l'administration des coopératives | Espèces de coopératives |
|---|---------------------------------|--|--|--|---------------------------|---|--------------------|---------------------|---|----------------------------------|--|--|-------------------------|
| Инвентарь и мебели Inventaire et meubles | Други активи — Autres actifs | Статистически сметки Comptes statistiques | Забуби оть минали години Perites pour des années écoulées | Чиста забуба за отчетната година — Perte nette pour l'année de compte rendu | Всичко — Total | Деловъ капиталъ и членски вноски Capital social et cotisations | Фондове — Fonds | Влогове — Dépôts | Дългове къмь кредитни учреждения, частни фирми и лица — Dettes envers des établissements de crédit, des firmes privées et des particuliers | Други пасиви — Autres passifs | Статистически сметки Comptes statistiques | | |

Coopératives de crédit

| | | | | | | | | | | | | | | |
|--------|--------|-----------|--------|--------|-----------|-----------|--------|-----------|-----------|--------|-----------|--------|------------------|---|
| 601 | 1,726 | 646 | — | 21 | 24,836 | 3,517 | 1,486 | 3,763 | 11,168 | 4,063 | 646 | 193 | dans les villes | 1. D'économie rurale |
| 110001 | 182528 | 12,280 | 45,546 | 19,982 | 1,937,785 | 334,174 | 137246 | 496,145 | 909,877 | 25,914 | 12,280 | 22,149 | dans les villag. | |
| 18,841 | 41,706 | 1,097,526 | 18 | 643 | 3,704,730 | 443,426 | 199942 | 1565,681 | 361,519 | 8,614 | 1,097,526 | 28,022 | dans les villag. | |
| 8,697 | 20,303 | 182,859 | 394 | 3,053 | 777,136 | 128,624 | 47,892 | 227,353 | 182,278 | 1,905 | 182,859 | 6,225 | dans les villag. | 2. Banques populaires |
| 3,407 | 3,071 | 287,567 | 185 | 72 | 809,026 | 101,689 | 31,803 | 264,920 | 114,982 | 1,916 | 287,567 | 6,149 | dans les villes | 3. Banques professionnelles et autres*) ¹⁾ |
| 561 | 243 | 25,903 | — | 3 | 90,701 | 18,767 | 12,105 | 25,201 | 6,677 | 188 | 25,903 | 1,860 | dans les villag. | |
| 23,410 | 46,746 | 1,411,642 | 203 | 720 | 4,629,293 | 557,399 | 245336 | 1859,565 | 494,346 | 14,781 | 1,411,642 | 35,224 | dans les villes | 4. Caisses d'aide mutuelle |
| 118698 | 202831 | 195,139 | 45,940 | 23,035 | 2,714,921 | 462,798 | 185138 | 723,498 | 1,092,155 | 27,819 | 195,139 | 28,374 | dans les villag. | |
| 142108 | 249577 | 1,606,781 | 46,143 | 23,755 | 7,344,214 | 1,030,197 | 430474 | 2583063 | 1,586,501 | 42,600 | 1,606,781 | 64,598 | dans les villag. | Total 1933 |
| 22,719 | 46,743 | 1,335,808 | 7 | 29,593 | 4,732,321 | 591,227 | 221034 | 2,077,957 | 444,958 | 12,898 | 1,335,808 | 48,389 | dans les villes | Total 1932 |
| 129776 | 177273 | 176,996 | 30,249 | 24,809 | 2,603,137 | 450,606 | 164916 | 712,806 | 1,026,603 | 30,385 | 176,996 | 37,825 | dans les villag. | |
| 152495 | 224016 | 1,512,804 | 30,256 | 54,402 | 7,332,458 | 1,041,833 | 386000 | 2790763 | 1,471,561 | 43,283 | 1,512,804 | 86,214 | dans les villag. | |

Coopératives de consommation

| | | | | | | | | | | | | | | |
|--------|-------|--------|-------|-------|---------|--------|--------|--------|--------|-------|--------|-------|------------------|-------------------------------|
| 10,028 | 1,432 | 20,065 | 2,815 | 1,594 | 194,218 | 17,710 | 29,492 | 53,055 | 71,576 | 428 | 20,065 | 1,892 | dans les villes | 1. De consommation en général |
| 1,312 | 66 | 200 | 140 | 190 | 20,212 | 2,973 | 3,195 | 6,740 | 5,683 | 540 | 200 | 881 | dans les villag. | |
| 1,312 | 41 | 364 | 18 | 39 | 15,012 | 3,065 | 1,645 | 1,655 | 7,860 | 173 | 364 | 250 | dans les villes | |
| — | — | — | — | 4 | 118 | 24 | 41 | — | 53 | — | — | — | dans les villag. | 2. De consommation spéciales |
| 11,340 | 1,473 | 20,429 | 2,833 | 1,633 | 209,230 | 20,775 | 31,137 | 54,710 | 79,436 | 601 | 20,429 | 2,142 | dans les villes | Total 1933 |
| 1,312 | 66 | 200 | 140 | 194 | 20,330 | 2,997 | 3,236 | 6,740 | 5,736 | 540 | 200 | 881 | dans les villag. | |
| 12,652 | 1,539 | 20,629 | 2,973 | 1,827 | 229,550 | 23,772 | 34,373 | 61,450 | 85,172 | 1,141 | 20,629 | 3,023 | dans les villag. | |
| 9,000 | 2,050 | 20,285 | 1,623 | 1,035 | 183,728 | 19,604 | 18,499 | 50,802 | 71,774 | 605 | 20,285 | 2,159 | dans les villes | Total 1932 |
| 1,299 | 138 | 246 | 10 | 285 | 21,123 | 3,178 | 3,421 | 7,054 | 6,234 | 327 | 246 | 663 | dans les villag. | |
| 10,299 | 2,188 | 20,531 | 1,633 | 1,320 | 204,851 | 22,782 | 21,920 | 57,856 | 78,008 | 932 | 20,531 | 2,822 | dans les villag. | |

Coopératives de logements et de travaux publics

| | | | | | | | | | | | | | | |
|-------|-----|--------|-----|-----|-----------|-----------|--------|--------|---------|-------|--------|-----|------------------|-----------------------|
| 1,734 | 373 | 13,693 | 373 | 75 | 1,578,299 | 1,184,790 | 17,914 | 23,822 | 337,119 | 745 | 13,693 | 216 | dans les villes | 1. De logements |
| 84 | — | 286 | — | 11 | 21,241 | 19,622 | 155 | — | 1,083 | 95 | 286 | — | dans les villag. | |
| 561 | — | 6,582 | 212 | — | 42,575 | 16,235 | 498 | 513 | 18,654 | 15 | 6,582 | 78 | dans les villes | |
| 13 | — | — | — | — | 3,640 | 3,626 | 5 | — | 5 | — | — | 4 | dans les villag. | 2. De travaux publics |
| 2,295 | 373 | 20,275 | 585 | 75 | 1,620,874 | 1,201,025 | 18,412 | 24,335 | 355,773 | 760 | 20,275 | 294 | dans les villes | Total 1933 |
| 97 | — | 286 | — | 11 | 24,881 | 23,248 | 160 | — | 1,088 | 95 | 286 | 4 | dans les villag. | |
| 2,392 | 373 | 20,561 | 585 | 86 | 1,645,755 | 1,224,273 | 18,572 | 24,335 | 356,861 | 855 | 20,561 | 298 | dans les villag. | |
| 1,832 | 790 | 17,980 | 178 | 195 | 1,251,082 | 912,413 | 13,675 | 3,956 | 301,351 | 1,125 | 17,980 | 582 | dans les villes | Total 1932 |
| 110 | — | 476 | — | 16 | 44,716 | 34,303 | 228 | — | 9,583 | 126 | 476 | — | dans les villag. | |
| 1,942 | 790 | 18,456 | 178 | 211 | 1,295,798 | 946,716 | 13,903 | 3,956 | 310,934 | 1,251 | 18,456 | 582 | dans les villag. | |

Coopératives d'achats, de ventes et de remaniements en commun

| | | | | | | | | | | | | | R. Dans le domaine de l'économie rurale | |
|--------|-------|-------|--------|-------|---------|--------|--------|-------|---------|-------|-------|-------|---|---|
| 38 | — | 2,825 | 6 | 12 | 25,190 | 357 | 8,856 | — | 13,144 | — | 2,825 | 8 | dans les villes | 1. D'agriculture en général |
| 713 | 109 | — | — | 89 | 3,537 | 1,120 | 96 | — | 2,301 | 2 | — | 18 | dans les villag. | |
| 11,027 | 362 | 921 | 1,138 | 988 | 44,613 | 9,412 | 3,248 | 3,174 | 26,985 | 318 | 921 | 555 | dans les villes | 2. De viticulture et de viniculture |
| 3,386 | 64 | — | 171 | 363 | 10,510 | 2,894 | 1,259 | 232 | 5,798 | 303 | — | 24 | dans les villag. | |
| 3,890 | 9 | — | 2,746 | 246 | 13,475 | 3,798 | 393 | 287 | 8,804 | 67 | — | 126 | dans les villes | 3. D'horticulture et de fruiterie |
| 657 | 7 | — | 60 | — | 4,733 | 1,367 | 260 | 547 | 2,383 | 85 | — | 91 | dans les villag. | |
| 1,341 | 621 | 760 | — | — | 15,263 | 6,812 | 3,808 | 257 | 3,125 | 109 | 760 | 392 | dans les villes | 4. D'apiculture et de sériculture |
| — | — | — | 2 | — | 37 | 7 | 30 | — | — | — | — | — | dans les villag. | |
| 4,309 | 427 | 9,717 | 33,012 | 2,995 | 564,378 | 34,238 | 27,773 | 5,159 | 484,685 | 2,800 | 9,717 | 6 | dans les villes | 5. De production de tabac ²⁾ |
| 400 | 322 | 226 | — | — | 95,185 | 2,281 | 1,165 | 183 | 91,330 | — | 226 | — | dans les villag. | |
| 489 | 96 | 1,408 | — | 44 | 6,726 | 1,067 | 789 | 89 | 3,236 | 4 | 1,408 | 133 | dans les villes | 6. De laiterie |
| 427 | 95 | 323 | 67 | 84 | 4,665 | 732 | 1,961 | 20 | 1,530 | 62 | 323 | 37 | dans les villag. | |
| 1,362 | 18 | — | 1,060 | 99 | 8,603 | 1,672 | 672 | 722 | 5,279 | 155 | — | 103 | dans les villes | a. D'exploitat. des forêts |
| 4,099 | 1,554 | 154 | 3,257 | 1,184 | 70,935 | 22,794 | 9,303 | 5,941 | 27,004 | 756 | 154 | 4,983 | dans les villag. | |
| 4 | 22 | — | 27 | 10 | 249 | 15 | 2 | — | 232 | — | — | — | dans les villes | |
| 170 | 90 | — | — | 52 | 37,600 | 30,389 | 763 | 45 | 6,115 | 65 | — | 223 | dans les villag. | 6. De posses. des forêts |

*) Banques coopératives macédoniennes, dobroudjaines et juives et caisses d'aide mutuelle juives.

1) L'augmentation du nombre des banques professionnelles et autres, du nombre de leurs adhérents et de tout leur actif-passif et la diminution des mêmes des caisses d'aide mutuelle, sont dues au transfert, pour 1933, de 10 caisses juives d'aide mutuelle à des banques professionnelles et autres. — 2) La forte augmentation de la valeur des biens immeubles en 1933, en comparaison avec 1932, est due au fait qu'une société de consommation a indiqué jusqu'en 1932 la valeur de sa propre maison coopérative selon le prix d'achat — 350 mille levas, tandis qu'en 1933, après la remonte de la bâtisse, cette dernière a été réestimée par une commission spéciale à la valeur de 14,540, milliers de levas.

3. Брой, съставъ, активъ и пасивъ на действувалитѣ коопер. сдружения презъ 1933 г. —

(Продължение)

(Предварителни резултати —

| Видове кооперативни сдружения | Седелище на управата на сдруженията | Зарегистрирани сдружения до 31. XII. 1933 г. | | Съставъ на сдруженията | | А к т и в ъ | | | | | | | | | | | | |
|--|---|--|--|---|--|------------------------------|--|---------------------------|--------------------------------------|-----------------------------------|------------------|--|---|------------------------------------|-------------------------------|------------------------------|------------------------------|------------------------------|
| | | Coopératives enregistrées jusqu'au 31. XII. 1933 | | Composition des coopératives | | Касова наличност Encaisse | Дълове въ съюзи, централи и другаре и ценни книжа — Parts sociales dans des unions centrales et ailleurs; titres | Излишъци — Excédents | Заеми по полици Prêts sur traites | Текущи сметки Comptes courants | Ското — Escompte | Материали и стоки Matériaux et marchandises | Разни дебитори (включително и кореспонденти) Divers débiteurs (y compris les correspondants) | Недвижими имоти Biens immeubles | | | | |
| | | Всичко — Total | Отъ тѣхъ действували на 31. XII. 1933 г. Dont ayant fonctionné au 31. XII. 1933 | Индивидуални членове Adhérents Individuels | Колективни членове Adhérents collectifs | | | | | | | | | | в | х | и | л |
| 8. Розопроизводителни | { въ градове въ села . . . | 3 1 | — — | — — | — — | — — | — — | — — | — — | — — | — — | — — | — — | — — | — — | — — | — — | |
| 9. Захаропроизводителни | { въ градове въ села . . . | 3 1 | 1 1 | 5 20,709 | 13 631 | 2 68 | — 150 | — — | — — | — — | — — | — — | — — | — — | 235 50,576 | 185 13,493 | — 12,130 | |
| 10. За производство на растителни масла | { въ градове въ села . . . | 1 3 | — 2 | — 1,166 | — 2 | — 23 | — — | — — | — — | — — | — — | — — | — — | — — | — 50 | — 41 | — 303 | |
| 11. Цвѣтарски | — въ градове | 1 | — | — | — | — | — | — | — | — | — | — | — | — | — | — | — | |
| 12. Оризарски | — въ градове | 1 | — | — | — | — | — | — | — | — | — | — | — | — | — | — | — | |
| Всичко 1933 | { въ градове въ села . . . всичко . . . | 259 422 681 | 91 191 282 | 27,776 39,690 67,466 | 459 655 1,114 | 1,440 3,064 4,504 | 4,268 1,551 5,819 | 2,518 1,584 4,102 | — — — | — — — | — — — | — — — | — — — | — — — | 150,228 138,253 288,481 | 340,104 65,707 405,811 | 98,332 75,752 174,084 | |
| | 1932 | { въ градове въ села . . . всичко . . . | 247 396 643 | 91 170 261 | 27,644 36,734 64,378 | 268 659 927 | 1,150 3,059 4,209 | 7,023 2,783 9,806 | — — — | — — — | — — — | — — — | — — — | — — — | — — — | 130,668 80,188 210,856 | 289,705 58,941 348,646 | 98,745 71,526 170,271 |
| | | Б. Въ областта на промишлеността, търговията и превоза¹⁾ | | | | | | | | | | | | | | | | |
| 1. Кожарски | | { въ градове въ села . . . | 9 2 | 1 1 | 10 27 | 1 — | 27 10 | 8 3 | 1 — | — — | — — | — — | — — | — — | — — | 1,920 155 | 735 758 | 336 — |
| 2. Дърводѣлски и тапицерски | { въ градове въ села . . . | 18 2 | 13 — | 362 — | 5 — | 191 — | 266 — | 6 — | — — | — — | — — | — — | — — | — — | 4,744 — | 4,654 — | 104 — | |
| 3. Желѣзарски и медникарски | { въ градове въ села . . . | 15 2 | 7 1 | 333 20 | 2 — | 85 2 | 115 — | 398 — | — — | — — | — — | — — | — — | — — | 2,187 124 | 1,776 — | 355 — | |
| 4. Грънчарски | — въ градове | 3 | — | — | — | — | — | — | — | — | — | — | — | — | — | — | — | |
| 5. Мелничарски | { въ градове въ села . . . | 12 24 | 2 6 | 13 320 | 6 1 | 37 39 | — 46 | — — | — — | — — | — — | — — | — — | — — | 144 315 | 3,084 938 | 852 3,199 | |
| 6. Сладкарски | — въ градове | 5 | 1 | 79 | 1 | 25 | 60 | — | — | — | — | — | — | — | 260 | 402 | — | |
| 7. Шивашки | { въ градове въ села . . . | 20 1 | 11 1 | 784 4 | 7 — | 259 2 | 209 — | 3 2 | — — | — — | — — | — — | — — | — — | 13,441 — | 3,210 — | — — | |
| 8. Обущарски | { въ градове въ села . . . | 16 1 | 6 1 | 294 7 | 2 — | 68 1 | 215 10 | — — | — — | — — | — — | — — | — — | — — | 2,474 77 | 2,950 12 | 2 — | |
| 9. Килимарски | { въ градове въ села . . . | 1 1 | — 1 | — 127 | — — | — 1 | — 9 | — — | — — | — — | — — | — — | — — | — — | — 208 | — 397 | — 70 | |
| 10. Строителни | — въ градове | 4 | 2 | 83 | 1 | 22 | 22 | — | — | — | — | — | — | — | 399 | 2,646 | 24 | |
| 11. Стѣкларски | — въ градове | 2 | — | — | — | — | — | — | — | — | — | — | — | — | — | — | — | |
| 12. Общи доставки за безалкох. коопер. | — въ градове | 1 | 1 | 65 | 5 | 1 | 20 | 90 | — | — | — | — | — | — | — | — | — | |
| 13. Бръсн.-фризьорски | — въ градове | 1 | 1 | 44 | 4 | 2 | 2 | 35 | — | — | — | — | — | — | 46 | 23 | — | |
| 14. Месаро-колбасарски | — въ градове | 4 | 3 | 385 | 2 | 106 | 216 | — | — | — | — | — | — | — | 5,780 | 1,963 | 2,406 | |
| 15. Търгов.-амбулантни | — въ градове | 3 | 1 | 24 | — | 4 | 17 | — | — | — | — | — | — | — | 328 | 19 | 3 | |
| 16. Бакалски | — въ градове | 31 | 5 | 565 | 3 | 508 | 68 | 188 | — | — | — | — | — | — | 5,746 | 4,659 | 1,525 | |
| 17. Производство на предмети за наука и изк. | — въ градове | 8 | 1 | 42 | — | 1 | 8 | 20 | — | — | — | — | — | — | 167 | — | — | |
| 18. Електро-монтажни | — въ градове | 2 | 1 | 31 | — | 22 | — | 14 | — | — | — | — | — | — | 49 | 5 | — | |
| 19. Бродерийни | — въ градове | 1 | 1 | 12 | — | 7 | — | — | — | — | — | — | — | — | 5 | — | — | |
| 20. Шапкарски | — въ градове | 1 | — | — | — | — | — | — | — | — | — | — | — | — | — | — | — | |
| 21. Каменодѣлски | — въ градове | 1 | 1 | 254 | — | 8 | 2 | — | — | — | — | — | — | — | 552 | 138 | — | |
| 22. Автомобилно-шофьорски | — въ градове | 11 | 5 | 386 | 1 | 117 | 20 | 36 | — | — | — | — | — | — | 354 | 472 | 106 | |
| 23. Превозни | — въ градове | 2 | — | — | — | — | — | — | — | — | — | — | — | — | — | — | — | |
| Всичко 1933 | { въ градове въ села . . . всичко . . . | 171 33 204 | 63 11 74 | 3,766 505 4,271 | 40 1 41 | 1,490 55 1,545 | 1,248 68 1,316 | 791 2 793 | — — — | — — — | — — — | — — — | — — — | — — — | 38,666 879 39,545 | 26,750 2,106 28,856 | 5,713 3,269 8,982 | |
| | 1932 | { въ градове въ села . . . всичко . . . | 132 30 162 | 46 12 58 | 2,843 747 3,590 | 82 2 84 | 1,477 118 1,595 | 2,278 111 2,389 | — — — | — — — | — — — | — — — | — — — | — — — | — — — | 28,025 968 28,993 | 27,994 2,525 30,519 | 5,663 4,281 9,944 |
| | | В. Въ областта на свободнитѣ професии¹⁾ | | | | | | | | | | | | | | | | |
| 1. Жболѣкарски | | — въ градове | 1 | 1 | 307 | — | 22 | 35 | — | — | — | — | — | — | — | 3,819 | 5,860 | — |
| 2. Аптекарски | — въ градове | 3 | 1 | 283 | 43 | 246 | 643 | — | — | — | — | — | — | — | 26,164 | 42,628 | 7,515 | |
| 3. Ветеринарно-ското-вѣдни | — въ градове | 1 | 1 | 119 | 1 | 5 | 2 | 125 | — | — | — | — | — | — | 163 | 863 | — | |
| 4. Лѣкарски | — въ градове | 1 | — | 74 | 21 | 1 | 3 | — | — | — | — | — | — | — | 834 | 657 | — | |
| 5. Музикални | — въ градове | 1 | — | — | — | — | — | — | — | — | — | — | — | — | — | — | — | |
| Всичко 1933 | — въ градове | 7 | 4 | 783 | 65 | 274 | 683 | 125 | — | — | — | — | — | — | 30,980 | 50,008 | 7,515 | |
| | 1932 — въ градове | 20 | 8 | 1,123 | 69 | 608 | 5,131 | — | — | — | — | — | — | — | 31,358 | 58,553 | 7,519 | |
| А всичко 1933 | { въ градове въ села . . . всичко . . . | 437 455 892 | 158 202 350 | 32,325 40,195 72,520 | 564 656 1,220 | 3,204 3,119 6,323 | 6,199 1,619 7,818 | 3,434 1,586 5,020 | — — — | — — — | — — — | — — — | — — — | — — — | 219,874 139,132 359,006 | 416,862 67,813 484,675 | 111,563 79,021 190,581 | |
| | 1932 | { въ градове въ села . . . всичко . . . | 399 426 825 | 145 182 327 | 31,610 37,481 69,091 | 419 661 1,080 | 3,235 3,177 6,412 | 14,432 2,894 17,326 | — — — | — — — | — — — | — — — | — — — | — — — | — — — | 190,051 81,156 271,207 | 376,252 61,466 437,718 | 111,927 75,807 187,734 |

1) Автомобилно-шофьорскитѣ и превозни коопер.-сдружения за 1933 г. сж прехвърлени отъ група IV В. въ група IV Б.

Nombre, composition, actif et passif des coopératives ayant fonctionné en 1933

Résultats préliminaires)

(Suite)

| А к т и в | | | | | П а с и в ъ — P a s s i f | | | | | | | | | | | Stège de l'administration des coopératives | Espèces de coopératives |
|---|---------------------------------|--|---|--|---------------------------|---|-----------------|------------------|---|----------------------------------|--|-------------------------------|-----------------------------------|--|--|--|-------------------------|
| Инвентарь и мебели Inventaire et meubles | Други активи — Autres actifs | Статистически сметки Comptes statistiques | Загуби отъ минали години Pertes pour des années écoulées | Чиста загуба за отчетната година — Perte nette pour l'année de compte rendu | Всичко — Total | Дѣловъ капиталъ и членски вноски Capital social et cotisations | Фондове — Fonds | Влогове — Dépôts | Дългове къмъ кредитни учреждения, частни фирми и лица — Dettes envers des établissements de crédit, des firmes privées et des particuliers | Други пасиви — Autres passifs | Статистически сметки Comptes statistiques | Чиста печалба — Profit net | | | | | |
| e n | m i l l i e r s | d e | l é | v a s | | | | | | | | | | | | | |
| — | — | — | — | — | — | — | — | — | — | — | — | — | — | dans les villes } 8. De product. d'es- | | | |
| — | — | — | — | — | — | — | — | — | — | — | — | — | — | dans les villag. } sence de roses | | | |
| 22 | — | — | 160 | — | 604 | 76 | 69 | 7 | 443 | — | — | — | 9 | dans les villes } 9. De production de | | | |
| 41,835 | 711 | 61,881 | — | — | 180,844 | 23,937 | 24,633 | — | 70,256 | — | 61,881 | — | 87 | dans les villag. } sucre | | | |
| — | — | — | — | — | — | — | — | — | — | — | — | — | — | dans les villes } 10. De production | | | |
| 435 | — | — | — | — | 852 | 487 | 84 | — | 194 | — | — | — | 73 | dans les villag. } d'huiles végétales | | | |
| — | — | — | — | — | — | — | — | — | — | — | — | — | — | dans les villes—11. De culture de fleurs | | | |
| — | — | — | — | — | — | — | — | — | — | — | — | — | — | dans les villes—12. De culture de riz | | | |
| 22,482 | 1,555 | 15,631 | 38,149 | 4,394 | 679,101 | 57,447 | 45,610 | 9,695 | 545,933 | 3,453 | 15,631 | 1,332 | dans les villes } Total 1933 | | | | |
| 52,122 | 2,952 | 62,584 | 3,557 | 1,772 | 408,898 | 86,008 | 39,604 | 6,968 | 206,911 | 1,287 | 62,584 | 5,536 | dans les villages } Total 1933 | | | | |
| 74,604 | 4,507 | 78,215 | 41,706 | 6,166 | 1,087,999 | 143,455 | 85,214 | 16,663 | 752,814 | 4,740 | 78,215 | 6,868 | total } | | | | |
| 23,305 | 3,085 | 5,006 | 34,771 | 10,490 | 603,948 | 59,680 | 43,024 | 9,309 | 483,482 | 2,314 | 5,006 | 1,133 | dans les villes } 1932 | | | | |
| 51,796 | 758 | 56,477 | 1,269 | 3,462 | 330,259 | 80,298 | 15,377 | 7,620 | 165,027 | 900 | 56,477 | 4,560 | dans les villages } 1932 | | | | |
| 75,101 | 3,843 | 61,483 | 36,040 | 13,952 | 934,207 | 139,978 | 58,401 | 16,929 | 648,509 | 3,214 | 61,483 | 5,693 | total } | | | | |
| | | | | | | | | | | | | | | B. Dans le domaine de l'industrie, du commerce et du transport¹⁾ | | | |
| 310 | — | — | 510 | — | 3,847 | 89 | 28 | — | 3,595 | — | — | — | 135 | dans les villes } 1. De peausserie | | | |
| 2 | — | 931 | — | 2 | 1,861 | 27 | 61 | — | 842 | — | 931 | — | — | dans les villag. } | | | |
| 301 | 46 | 3,753 | 91 | 87 | 14,253 | 1,147 | 80 | — | 9,133 | 26 | 3,753 | — | 114 | dans les villes } 2. De menuiserie et | | | |
| — | — | — | — | — | — | — | — | — | — | — | — | — | — | dans les villag. } | | | |
| 208 | 4 | 2,530 | 788 | 8 | 8,454 | 803 | 899 | 933 | 2,778 | 170 | 2,530 | — | 341 | dans les villes } 3. De ferronnerie | | | |
| 32 | — | — | — | — | 158 | 13 | 9 | — | 105 | 9 | — | — | 21 | dans les villag. } | | | |
| — | — | — | — | — | — | — | — | — | — | — | — | — | — | dans les villes—4. De poterie | | | |
| 1,563 | — | 280 | 344 | 1,121 | 7,425 | 3,740 | 232 | 947 | 2,226 | — | 280 | — | — | dans les villes } 5. De meunerie | | | |
| 2,535 | 272 | — | 4,627 | 993 | 12,964 | 3,265 | 211 | 1,416 | 7,490 | 581 | — | — | 1 | dans les villag. } | | | |
| 48 | — | 1,440 | — | 60 | 2,295 | 276 | 7 | — | 572 | — | 1,440 | — | — | dans les villes } 6. De confiserie | | | |
| 166 | 17 | 173 | 11 | 13 | 17,502 | 2,886 | 1,487 | 1,888 | 9,634 | 221 | 173 | — | 1,163 | dans les villes } 7. De tailleurs | | | |
| 22 | — | — | — | 6 | 33 | 33 | — | — | — | — | — | — | — | dans les villag. } | | | |
| 136 | 60 | 973 | 379 | 143 | 7,400 | 931 | 403 | 146 | 4,735 | 98 | 973 | — | 114 | dans les villes } 8. De cordonnerie | | | |
| 22 | — | — | — | — | 122 | 83 | 5 | — | 34 | — | — | — | — | dans les villag. } | | | |
| — | — | — | — | — | — | — | — | — | — | — | — | — | — | dans les villes } 9. De tapisserie | | | |
| 21 | — | 50 | 81 | — | 837 | 35 | 29 | — | 613 | 106 | — | 50 | 4 | dans les villag. } | | | |
| 21 | 338 | — | — | — | 3,472 | 396 | 7 | 43 | 2,963 | 30 | — | — | 33 | dans les villes—10. De construction | | | |
| — | — | — | — | — | — | — | — | — | — | — | — | — | — | dans les villes—11. De verrerie | | | |
| — | — | — | — | — | — | — | — | — | — | — | — | — | — | dans les villes—12. Fourniture en com- | | | |
| 1 | — | — | — | — | 181 | 113 | 35 | — | 32 | — | — | — | 1 | mun pour coop. de boissons sans alcool | | | |
| 5 | 3 | 25 | — | — | 146 | 21 | 13 | — | 72 | — | 25 | — | 15 | dans les villes—13. De bar. et de friseurs | | | |
| 2,151 | 105 | 2,600 | — | — | 15,327 | 3,428 | 2,218 | — | 6,753 | — | 2,600 | — | 328 | dans les villes—14. De bouc. et de charc. | | | |
| — | — | 50 | — | — | 421 | 50 | 5 | — | 265 | — | 50 | — | 51 | dans les villes—15. De com. ambulant | | | |
| 176 | 20 | 63 | — | — | 12,953 | 3,221 | 1,626 | 451 | 6,787 | 4 | 63 | — | 801 | dans les villes—16. D'épicerie | | | |
| — | — | — | — | — | 196 | 34 | 1 | — | 118 | — | — | — | 43 | dans les villes—17. Pour production | | | |
| — | 3 | 80 | — | — | 177 | 20 | 3 | — | 69 | — | — | — | 5 | d'objets de science et d'art | | | |
| — | 2 | — | — | 1 | 15 | 14 | — | — | — | — | 80 | — | — | dans les villes—18. De mont. d'élect. | | | |
| — | — | — | — | — | — | — | — | — | — | — | — | — | — | dans les villes—19. De broderie | | | |
| — | — | — | — | — | 700 | 149 | 15 | — | 496 | — | — | — | 40 | dans les villes—20. De chapellerie | | | |
| — | — | — | — | — | — | — | — | — | — | — | — | — | — | dans les villes—21. De taille de pier. | | | |
| 42 | 9 | 41 | — | 33 | 1,230 | 181 | 233 | — | 657 | — | 41 | — | 115 | dans les villes—22. D'automobiles et | | | |
| — | — | — | — | — | — | — | — | — | — | — | — | — | — | de chauffeurs | | | |
| 5,132 | 607 | 12,008 | 2,123 | 1,466 | 95,994 | 17,499 | 7,293 | 4,408 | 50,935 | 552 | 12,008 | 3,299 | dans les villes—23. De transport | | | | |
| 2,634 | 272 | 981 | 4,708 | 1,001 | 15,975 | 3,456 | 315 | 1,416 | 9,085 | 696 | 981 | — | 26 | dans les villes } Total 1933 | | | |
| 7,766 | 879 | 12,989 | 6,831 | 2,467 | 111,969 | 20,955 | 7,608 | 5,824 | 60,020 | 1,248 | 12,989 | 3,325 | dans les villages } Total 1933 | | | | |
| 3,691 | 579 | 15,425 | 57 | 3,028 | 88,218 | 17,368 | 4,699 | 5,275 | 42,972 | 485 | 15,426 | 1,993 | dans les villes } 1932 | | | | |
| 4,119 | 420 | 50 | 2,096 | 3,012 | 17,700 | 4,793 | 891 | 2,205 | 9,408 | 189 | 50 | 164 | dans les villages } 1932 | | | | |
| 7,810 | 999 | 15,476 | 2,153 | 6,040 | 105,918 | 22,161 | 5,590 | 7,480 | 52,380 | 674 | 15,476 | 2,157 | total } | | | | |
| | | | | | | | | | | | | | | C. Dans le domaine des professions libérales¹⁾ | | | |
| 236 | 93 | 6,480 | — | — | 16,545 | 2,676 | 2,379 | — | 4,170 | 169 | 6,480 | — | 671 | dans les villes—1. De dentistes | | | |
| 2,004 | 131 | 14,497 | — | — | 93,828 | 18,581 | 9,289 | 25,920 | 23,147 | 500 | 14,497 | — | 1,894 | dans les villes—2. De pharmacie | | | |
| — | — | — | — | — | — | — | — | — | — | — | — | — | — | dans les villes—3. Vétérinaires et | | | |
| 23 | — | — | — | — | 1,181 | 149 | 725 | — | 133 | — | — | — | 174 | d'élevage | | | |
| 32 | 131 | 600 | — | — | 2,258 | 247 | 77 | — | 1,257 | 33 | 600 | — | 44 | dans les villes—4. De médecins | | | |
| — | — | — | — | — | — | — | — | — | — | — | — | — | — | dans les villes—5. De musique | | | |
| 2,295 | 355 | 21,577 | — | — | 113,812 | 21,653 | 12,470 | 25,920 | 28,707 | 702 | 21,577 | 2,783 | dans les villes — 1933 Total | | | | |
| 2,215 | 172 | 18,635 | — | — | 124,191 | 20,794 | 11,373 | 25,890 | 39,795 | 3,189 | 18,635 | 3,515 | dans les villes — 1932 | | | | |
| 29,909 | 2,517 | 49,216 | 40,272 | 5,860 | 888,907 | 96,599 | 65,373 | 40,023 | 625,575 | 4,707 | 49,216 | 7,414 | dans les villes } Total général | | | | |
| 54,756 | 3,224 | 63,565 | 8,265 | 2,773 | 424,873 | 89,464 | 39,919 | 8,384 | 215,996 | 1,983 | 63,565 | 5,562 | dans les villages } Total général | | | | |
| 84,665 | 5,741 | 112,781 | 48,537 | 8,633 | 1,313,780 | 186,063 | 105,292 | 48,407 | 841,571 | 6,690 | 112,781 | 12,976 | total } 1933 | | | | |
| 29,211 | 3,836 | 39,057 | 34,828 | 13,518 | 816,357 | 97,842 | 59,096 | 41,474 | 566,249 | 5,988 | 39,057 | 6,641 | dans les villes } 1932 | | | | |
| 55,915 | 1,178 | 56,527 | 3,365 | 6,474 | 347,959 | 85,091 | 16,268 | 9,825 | 174,435 | 1,089 | 56,527 | 4,724 | dans les villages } 1932 | | | | |
| 85,126 | 5,014 | 95,594 | 38,193 | 19,992 | 1,164,316 | 182,933 | 75,364 | 51,299 | 740,684 | 7,077 | 95,594 | 11,365 | total } | | | | |

¹⁾ Les coopératives d'automobiles et de chauffeurs et les coopératives de transport ont été reportées, pour 1933. du groupe IV C au groupe IV B.

3. Брой, съставъ, активъ и пасивъ на действащите кооп. сдружения презъ 1933 год. —

(Продължение)

(Предварителни резултати —

| Видове кооперативни сдружения | Седалище на сдруженията | Зарегистрирани сдружения до 31. XII. 1933 г. Coopératives enregistrées jusqu'au 31. XII. 1933 | | Съставъ на сдруженията Composition des coopératives | | А к т и в ъ — | | | | | | | | | |
|-------------------------------------|-------------------------|---|--|---|--|-------------------------------|--|-----------------------|--------------------------------------|-----------------------------------|------------------|--|---|------------------------------------|---------------------------|
| | | Всичко — Total | Отъ тѣхъ действащи на 31. XII. 1933 г. Dont ayant fonctionné au 31. XII. 1933 | Индивидуални членове Adhérents Individuels | Колективни членове Adhérents collectifs | Касова наличностъ Encaisse | Дѣлове въ сѣюзи, централи и другаре и ценни книжа Parts sociales dans des unions, centrales et tailleurs; titres | Излишъци Excédents | Заеми по полици Prêts sur traites | Текущи смѣтки Comptes courants | Ското — Escompte | Материали и стоки Matériaux et marchandises | Разни дебитори (включи- телно и кореспонденти) Divers débiteurs (y compris les correspondants) | Недвижими имоти Biens immeubles | |
| | | | | | | | | | | | | | | | в ъ х и л я д и л е в а — |

V. Застрахователни сдружения —

| | | | | | | | | | | | | | | |
|--|---|---|----------------------|------------------------------|------------------------------|---------------------|-----------------------|-------------------------|-------------------------|---------------------|-------------|-------------|-----------------------|-------------------------|
| 1. Общо-застрахова- телни | — въ градове | 12 | 8 | 142,520 | 65 | 3,870 | 16,560 | 152,809 | 293,214 | 3,896 | — | — | 28,490 | 95,993 |
| 2. Посмъртни каси | — въ градове | 9 | 3 | 3,488 | — | 23 | 15 | 31,904 | 4,632 | 5,102 | — | — | 589 | 12,923 |
| 3. За застраховка на добитъкъ ¹⁾ | { въ градове въ села | 83 1,685 | 57 1,065 | 2,559 34,202 | — 1 | — — | — — | — — | — — | — — | — — | — — | — — | — — |
| Всичко 1933 | { въ градове въ села всичко | 104 1,685 1,789 | 68 1,065 1,133 | 148,567 34,202 182,769 | 65 1 66 | 3,893 — 3,893 | 16,575 — 16,575 | 184,713 — 184,713 | 297,846 — 297,846 | 8,998 — 8,998 | — — — | — — — | 29,079 — 29,079 | 108,916 — 108,916 |
| | 1932 | { въ градове въ села всичко | 93 1,489 1,582 | 58 929 987 | 149,721 28,343 178,064 | 27 1 28 | 3,349 — 3,349 | 194,925 — 194,925 | 284,323 — 284,323 | 7,565 — 7,565 | — — — | — — — | 30,264 — 30,264 | 70,086 — 70,086 |

VI. Производителни и трудови сдружения —

| A. Спомагателно-производителни | | | | | | | | | | | | | | | | |
|--|---|---|-------------------|----------------------------|----------------------------|---------------------|-----------------------|---------------------------|-------------|-------------|-------------|-------------|--------------------------|------------------------------|-------------------------------|-------------------------------|
| 1. За ползуване отъ общи машини, инсталации и общи сръдства: | | | | | | | | | | | | | | | | |
| а) въ селското сто- панство | { въ градове въ села | 15 13 | 3 3 | 120 80 | — — | 14 1 | 11 — | — — | — — | — — | — — | — — | 105 7 | 56 9 | 2,597 624 | |
| б) въ занаятитѣ | — въ градове | 3 | 1 | 3 | 5 | 24 | 37 | — | — | — | — | — | 2,900 | 289 | 1,900 | |
| в) за добиване мине- рални вещества: | | | | | | | | | | | | | | | | |
| — каменовжглени мини | { въ градове въ села | 1 2 | — 1 | — 97 | — — | — 1 | — — | — — | — — | — — | — — | — — | — — | — 33 | — 1,321 | |
| — кариери | { въ градове въ села | 6 3 | — 1 | — 9 | — — | — — | — — | — — | — — | — — | — — | — — | — — | — 15 | — — | |
| — солници | — въ градове | 4 | 1 | 272 | 1 | 20 | 261 | — | — | — | — | — | 604 | 853 | 288 | |
| 2. Скотовъдни | { въ градове въ села | 46 152 | 10 71 | 802 3,416 | — — | 43 149 | 109 16 | 36 136 | — — | — — | — — | — — | 70 1 | 444 177 | 2,151 814 | |
| 3. Месарски | — въ градове | 17 | 1 | 9 | — | 7 | 8 | — | — | — | — | — | 240 | 151 | — | |
| 4. Риболовни | { въ градове въ села | 25 11 | 14 3 | 586 63 | — — | 218 39 | 145 20 | 593 — | — — | — — | — — | — — | 138 1 | 3,093 230 | 2,727 — | |
| 5. Електропроизводи- телни | { въ градове въ села | 12 7 | 9 3 | 8,099 677 | 118 41 | 205 60 | 236 26 | 1,513 18 | — — | — — | — — | — — | 725 34 | 6,417 725 | 26,667 4,006 | |
| 6. Електроснабдителни ване | { въ градове въ села | 6 5 | 4 5 | 3,786 525 | 61 8 | 37 9 | 5,277 479 | 1 — | — — | — — | — — | — — | 43 1 | 1,354 28 | 250 30 | |
| 7. Кооперации за напо- вяне | — въ градове | 1 | — | — | — | — | — | — | — | — | — | — | — | — | — | |
| 8. Кооперации за отвод- няване | — въ села | 1 | — | — | — | — | — | — | — | — | — | — | — | — | — | |
| 9. Водни синдикати: | | | | | | | | | | | | | | | | |
| а) за доиване елек- трическа енергия | { въ градове въ села | 14 8 | 9 1 | 5,588 24,191 | 115 704 | 87 127 | 399 348 | 1,982 3,309 | — — | — — | — — | — — | 677 9,469 | 10,609 340,144 | 62,025 408,672 | |
| б) за напояване | { въ градове въ села | 10 24 | 7 17 | 6,727 5,489 | 42 38 | 265 49 | 1 15 | 1,615 362 | — — | — — | — — | — — | 8,583 2,663 | 6,729 8,681 | | |
| в) за отводняване | { въ градове въ села | 5 7 | 4 5 | 5,788 4,036 | 330 22 | 29 15 | — — | 144 7 | — — | — — | — — | — — | 13,075 16,278 | 15,006 10,364 | | |
| Всичко 1933 | { въ градове въ села всичко | 165 234 399 | 63 110 173 | 31,780 38,593 70,363 | 672 813 1,485 | 949 450 1,399 | 6,484 904 7,388 | 5,884 3,832 9,716 | — — — | — — — | — — — | — — — | 5,502 9,513 15,015 | 44,924 360,302 405,226 | 120,340 434,791 555,131 | |
| | 1932 | { въ градове въ села всичко | 156 217 373 | 64 96 160 | 26,244 38,171 64,415 | 592 852 1,444 | 1,101 512 1,613 | 13,821 2,696 16,517 | — — — | — — — | — — — | — — — | — — — | 5,368 11,668 17,036 | 42,528 306,304 348,832 | 118,441 455,794 574,235 |

Б. Трудово-производителни

| | | | | | | | | | | | | | | | |
|--|-----------------------------------|---------|--------|----------|--------|---------|-----------|---------|--------|--------|--------|--------|--------------|-------------|-------------|
| 1. Юрганджийски | — въ градове | 3 | 1 | 8 | — | 35 | 12 | — | — | — | — | — | 488 | 473 | — |
| 2. Текстилни: | | | | | | | | | | | | | | | |
| а) предачни и тъкачни | { въ градове въ села | 17 2 | 3 1 | 35 12 | 2 — | 51 2 | 103 15 | — — | — — | — — | — — | — — | 2,828 721 | 1,315 14 | 1,700 67 |
| б) плетачни | — въ градове | 7 | 3 | 24 | — | 14 | 149 | — | — | — | — | — | 1,501 | 429 | — |
| в) вжарски | { въ градове въ села | 13 1 | 3 — | 21 — | — — | 34 — | 106 — | — — | — — | — — | — — | — — | 809 — | 717 — | 362 — |
| г) кнопени | { въ градове въ села | 1 1 | — 1 | — 337 | — — | — 3 | — — | — 54 | — — | — — | — — | — — | — — | — 20 | — 127 |
| 3. Кожарски и сара- чески | — въ градове | 13 | 2 | 14 | — | 45 | 46 | — | — | — | — | — | 4,582 | 1,447 | 2,940 |
| 4. Кожухарски | — въ градове | 9 | 1 | 7 | — | 6 | 9 | — | — | — | — | — | 70 | 59 | — |
| 5. Кацарски | — въ градове | 5 | 4 | 34 | — | 2 | 8 | 57 | — | — | — | — | 104 | 84 | 655 |

¹⁾ Сдруженията за застраховка на добитъкъ нѣматъ свой отъ значение активъ-пасивъ. Споредъ отчета на Българската централна кооперативна банка за 1933 год., тия сдружения сж имали застрахованъ добитъкъ 71,973 глави, застрахованъ за 260,282 хил. лв.; събрани премии — 4,334 хил. лв., обезщетенъ добитъкъ 2,497 глави; платено обезщетение 5,720 хил. лева; резервенъ фондъ — 9,249 хил. лв.

Nombre, composition, actif et passif des coopératives ayant fonctionné en 1933

Résultats préliminaires)

(Suite)

| А с т и в | | | | | П а с и в ъ — P a s s i f | | | | | | | | Siège de l'administration des coopératives | Espèces de coopératives | | |
|---|---------------------------------|--|---|--|---------------------------|---|--------------------|---------------------|---|----------------------------------|--|-------------------------------|--|-------------------------|--|--|
| Инвентарь и мебели Inventaire et meubles | Други активи — Autres actifs | Статистически сметки Comptes statistiques | Зараби отъ минали години Pertes pour des années écoulées | Чиста загуба за отчетната година — Perte nette pour l'année de compte rendu | Всичко — Total | Дѣловъ капиталъ и членски вноски Capital social et cotisations | Фондове — Fonds | Влогове — Dépôts | Дѣлгове къмъ кредитни учреждения, частни фирми и лица — Dettes envers des établissements de crédit, des firmes privées et des particuliers | Други пасиви — Autres passifs | Статистически сметки Comptes statistiques | Чиста печалба — Profit net | | | | |
| e | n | m | l | l | e | r | s | d | e | l | é | v | a | s | | |

Coopératives d'assurance

| | | | | | | | | | | | | | | |
|-------|--------|-----------|----|-----|-----------|---------|--------|----|--------|-----|-----------|--------|--------------------|---------------------------------------|
| 8,376 | 10,279 | 2,338,100 | 66 | 79 | 2,951,732 | 503,776 | 71,470 | 12 | 25,604 | 847 | 2,338,100 | 11,923 | dans les villes— | 1. D'assurance en général |
| 272 | 43 | — | — | — | 55,503 | 48,960 | 5,657 | — | — | 22 | — | 864 | dans les villes— | 2. Caisses posthumes |
| — | — | — | — | — | — | — | — | — | — | — | — | — | dans les villes— | 3 D'assurance de bétail ¹⁾ |
| — | — | — | — | — | — | — | — | — | — | — | — | — | dans les villages— | |
| 8,648 | 10,322 | 2,338,100 | 66 | 79 | 3,007,235 | 552,736 | 77,127 | 12 | 25,604 | 859 | 2,338,100 | 12,787 | dans les villes— | Total 1933 |
| — | — | — | — | — | — | — | — | — | — | — | — | — | dans les villages— | |
| 9,648 | 10,322 | 2,338,100 | 66 | 79 | 3,007,235 | 552,736 | 77,127 | 12 | 25,604 | 869 | 2,338,100 | 12,787 | Total | |
| 8,178 | 10,916 | 2,215,019 | — | 291 | 2,824,916 | 500,055 | 68,497 | 24 | 20,433 | 951 | 2,215,019 | 19,937 | dans les villes— | 1932 |
| — | — | — | — | — | — | — | — | — | — | — | — | — | dans les villages— | |
| 8,178 | 10,916 | 2,215,019 | — | 291 | 2,824,916 | 500,055 | 68,497 | 24 | 20,433 | 951 | 2,215,019 | 19,937 | total | |

De production et de travail

| | | | | | | | | | | | | | A. De production et d'aide mutuelle | |
|--------|--------|--------|-------|-------|-----------|---------|--------|-------|---------|-------|--------|-------|-------------------------------------|---|
| 241 | 72 | — | 1,021 | 62 | 4,179 | 3,062 | 124 | 95 | 897 | 1 | — | — | dans les villes— | 1. D'utilisat. en commun de machines, installat. et outils: |
| 478 | 11 | — | 78 | 19 | 1,227 | 675 | 31 | 102 | 417 | — | — | 2 | dans les villages— | a) dans l'économie rurale |
| 446 | — | — | — | — | 5,596 | 1,440 | 273 | — | 3,820 | — | — | 63 | dans les villes— | b) dans les métiers c) pour produc. de matière minérales: |
| — | — | — | — | — | — | — | — | — | — | — | — | — | dans les villes— | mine de houille |
| 136 | 63 | — | — | — | 1,554 | 1,249 | 46 | — | 142 | — | — | 117 | dans les villages— | carrières |
| 3 | — | — | — | 2 | 20 | 14 | 2 | — | 4 | — | — | — | dans les villes— | salines |
| 648 | — | 131 | — | 25 | 2,830 | 1,304 | 1,112 | — | 283 | — | 131 | — | dans les villages— | |
| 367 | 63 | — | — | — | 3,285 | 1,328 | 894 | — | 979 | 60 | — | 24 | dans les villes— | 2. D'élevage |
| 87 | 163 | — | 3 | 3 | 1,549 | 241 | 251 | — | 649 | 386 | — | 22 | dans les villages— | 3. De boucherie |
| 173 | 14 | — | — | — | 593 | 266 | 2 | — | 325 | — | — | — | dans les villes— | 4. De pêche |
| 7,461 | 822 | 796 | 1,011 | 1,620 | 18,624 | 2,514 | 3,924 | 170 | 10,878 | — | 796 | 342 | dans les villages— | 5. De production d'électricité |
| 430 | — | — | 185 | 15 | 920 | 398 | 26 | — | 488 | 1 | — | 7 | dans les villes— | 6. De distribution d'électricité |
| 12,902 | 77 | 15,552 | 30 | 279 | 64,603 | 16,977 | 11,000 | 593 | 18,524 | — | 15,552 | 1,957 | dans les villages— | 7. Coop. rative d'irrigation |
| 35 | 8 | 30 | — | — | 4,942 | 2,148 | 89 | 416 | 2,042 | 3 | 30 | 214 | dans les villes— | 8. Coopérative de dessèchement |
| 56 | 5 | 10 | — | — | 7,033 | 4,504 | 394 | 22 | 1,937 | 61 | 10 | 105 | dans les villages— | 9. Syndicats des eaux: |
| 395 | 12 | — | — | — | 1,233 | 751 | 8 | — | 376 | 90 | — | 8 | dans les villes— | a) de prod. d'énergie électrique |
| — | — | — | — | — | — | — | — | — | — | — | — | — | dans les villages— | b) d'irrigation |
| — | — | — | — | — | — | — | — | — | — | — | — | — | dans les villes— | c) de drainage |
| 11,139 | 1,194 | — | 1,040 | 233 | 89,385 | 37,655 | 10,396 | — | 37,590 | 26 | — | 3,718 | dans les villes— | Total 1933 |
| 1,834 | 56,982 | 21,879 | — | 3,381 | 846,145 | 220,636 | 38,060 | 2,185 | 556,868 | 6,517 | 21,879 | — | dans les villages— | |
| 318 | — | — | 13 | 82 | 17,606 | 13,113 | 2,349 | — | 1,894 | — | — | 250 | dans les villes— | |
| 281 | 548 | — | — | 37 | 12,636 | 8,298 | 1,082 | — | 3,186 | 65 | — | 5 | dans les villages— | |
| 1,393 | — | 8 | 142 | 47 | 29,844 | 21,071 | 4,415 | — | 4,234 | — | 8 | 116 | dans les villes— | |
| 313 | 290 | — | 205 | 108 | 27,580 | 13,649 | 1,037 | — | 12,706 | 6 | — | 182 | dans les villages— | |
| 35,144 | 2,247 | 16,497 | 3,259 | 2,348 | 243,578 | 103,234 | 34,883 | 880 | 81,361 | 148 | 16,497 | 6,575 | dans les villes— | Total 1932 |
| 3,992 | 58,077 | 21,509 | 471 | 3,565 | 897,806 | 248,059 | 40,632 | 2,703 | 576,878 | 7,058 | 21,509 | 557 | dans les villages— | |
| 39,136 | 60,324 | 38,406 | 3,730 | 5,913 | 1,141,384 | 351,293 | 75,515 | 3,583 | 658,239 | 7,216 | 38,406 | 7,132 | total | |
| 31,105 | 2,385 | 19,427 | 2,552 | 1,189 | 237,917 | 98,974 | 28,185 | 1,607 | 82,940 | 385 | 19,427 | 6,399 | dans les villes— | 1932 |
| 4,080 | 25,873 | 23,106 | 1,198 | 3,501 | 834,732 | 240,959 | 33,460 | 1,945 | 528,276 | 6,826 | 23,106 | 160 | dans les villages— | |
| 35,185 | 28,258 | 42,533 | 3,750 | 4,690 | 1,072,649 | 339,933 | 61,645 | 3,552 | 611,216 | 7,211 | 42,533 | 6,559 | total | |
| | | | | | | | | | | | | | B. De production et de travail | |
| 252 | — | — | — | 53 | 1,313 | 484 | 281 | — | 542 | 6 | — | — | dans les villes— | 1. De conf. de couvertures de lits |
| 3,174 | 309 | 666 | 414 | 255 | 10,815 | 1,299 | 3,451 | — | 5,396 | — | 666 | 3 | dans les villes— | 2. Textiles: |
| 922 | 34 | — | — | — | 1,775 | 190 | 800 | — | 785 | — | — | — | dans les villages— | a) de filature et de tissage |
| 3,822 | 51 | — | 79 | 72 | 6,117 | 1,680 | 683 | — | 3,637 | — | — | 117 | dans les villes— | b) de tricotage |
| 720 | 130 | — | — | 405 | 3,283 | 687 | 4 | 70 | 2,522 | — | — | — | dans les villages— | c) de corderie |
| — | — | — | — | — | — | — | — | — | — | — | — | — | dans les villes— | d) de culture de chanvre |
| 27 | — | — | 8 | 26 | 265 | 110 | 58 | — | 97 | — | — | — | dans les villes— | 3. De courroyeurs et de bourreliers |
| 2,382 | 34 | 706 | 171 | — | 12,353 | 2,294 | 1,947 | — | 6,447 | — | 706 | 959 | dans les villes— | 4. De pelleterie |
| 42 | — | — | — | — | 186 | 119 | 8 | — | 59 | — | — | — | dans les villages— | 5. De tonnellerie |
| 264 | — | — | — | 99 | 1,273 | 572 | 14 | — | 671 | — | — | 16 | dans les villes— | |

¹⁾ Les sociétés d'assurance du bétail ne possèdent pas d'actif-passif propre présentant quelque importance. D'après le compte rendu de la Banque centrale coopérative de Bulgarie pour 1933, ces sociétés ont assuré 74 973 têtes de bétail pour la somme de 200,282 milliers de levas; les primes encaissées se montent à 4,334 milliers de levas, le bétail indemnisé est de 2,497 têtes; l'indemnisation payée s'élève à 5,720 milliers de levas et le fonds de réserve à 9,249 milliers de levas.

3. Брой, съставъ, активъ и пасивъ на действащите кооп. сдружения презъ 1933 г. —

(Продължение)

(Предварителни резултати —

| Видове кооперативни сдружения | Седалище на управата на сдруженията | Зарегистрирани сдружения до 31. XII. 1933 г. | | Съставъ на сдруженията | | А к т и в ъ | | | | | | | | | |
|--|-------------------------------------|--|---|--|---|----------------------------|---|----------------------|-----------------------------------|--------------------------------|------------------|---|--|---------------------------------|---------|
| | | Всичко — Total | Отъ тѣхъ действащи на 31. XII. 1933 г. Dont ayant fonctionné au 31. XII. 1933 | Индивидуални членове Adhérents Individuels | Колективни членове Adhérents collectifs | Касова наличностъ Encaisse | Дѣлове въ сѣзюи, центри и другаре и ценни книжа Parts sociales dans des unions, centrales et ailleurs; titres | Излишъци — Excédents | Заеми по полици Prêts sur traites | Текущи смѣтки Comptes courants | Ското — Escompte | Материали и стоки Matériaux et marchandises | Разни дебитори (включително и кореспонденти) Divers débiteurs (y compris les correspondants) | Недвижими имоти Biens Immeubles | |
| | | | | | | | | | | | | | | | в |
| 6. Желѣзаро-коларски | въ градове | 17 | 2 | 15 | — | 5 | 44 | — | — | — | — | — | 418 | 242 | 558 |
| | въ села . . . | 5 | 1 | 7 | — | — | 20 | — | — | — | — | — | 39 | 97 | 149 |
| 7. Желѣзарски, медникарски и тенекерски | въ градове | 52 | 19 | 146 | 3 | 301 | 813 | 107 | — | — | — | — | 10,538 | 6,410 | 8,410 |
| | въ села . . . | 1 | — | — | — | — | — | — | — | — | — | — | — | — | — |
| 8. Грънчарски | въ градове | 2 | 1 | 9 | — | 3 | 17 | — | — | — | — | — | 142 | 265 | 490 |
| | въ села . . . | 6 | 1 | 10 | — | — | — | — | — | — | — | — | 67 | 168 | 200 |
| 9. Тух.-керемидчийски | въ градове | 4 | 2 | 20 | — | 1 | — | — | — | — | — | — | 60 | 97 | 262 |
| | въ села . . . | 3 | 1 | 197 | 9 | 5 | — | 327 | — | — | — | — | — | 165 | 86 |
| 10. Химически | въ градове | 44 | 9 | 117 | 7 | 77 | 73 | 44 | — | — | — | — | 6,244 | 2,805 | — |
| | въ села . . . | 1 | 1 | 9 | — | 6 | — | — | — | — | — | — | 36 | 19 | — |
| 11. Шивашки | въ градове | 61 | 9 | 66 | — | 60 | 128 | 42 | — | — | — | — | 3,921 | 2,550 | 364 |
| | въ села . . . | 5 | 1 | 7 | — | 5 | — | — | — | — | — | — | 11 | 9 | — |
| 12. Обущарски | въ градове | 53 | 12 | 89 | — | 124 | 302 | — | — | — | — | — | 1,375 | 3,210 | 1,976 |
| | въ села . . . | 6 | 3 | 23 | — | 4 | 1 | — | — | — | — | — | 28 | 30 | 75 |
| 13. Мебелни | въ градове | 12 | 6 | 48 | 1 | 68 | 69 | 85 | — | — | — | — | 726 | 1,935 | 3,883 |
| | въ села . . . | 22 | 6 | 540 | 64 | 25 | 89 | 159 | — | — | — | — | 2,354 | 514 | — |
| 14. Печатарски | въ градове | 1 | — | — | — | — | — | — | — | — | — | — | — | — | — |
| 15. Книгоиздателски | въ градове | 2 | — | — | — | — | — | — | — | — | — | — | — | — | — |
| 16. Часовникарски | въ градове | 3 | 1 | 10 | — | 1 | 32 | — | — | — | — | — | 2 | 280 | — |
| 17. Фото-цинко-графически и за производство на филми | въ градове | 29 | 20 | 2,049 | 13 | 263 | 682 | 68 | — | — | — | — | 328 | 1,389 | 3,753 |
| 18. За производство на безалкохолни питиета | въ градове | 1 | — | — | — | — | — | — | — | — | — | — | — | — | — |
| 19. За производство на спиртни питиета | въ градове | 3 | 1 | 178 | — | 10 | — | 2 | — | — | — | — | 7 | 13 | — |
| 20. Корабо-плавателни | въ градове | 2 | — | — | — | — | — | — | — | — | — | — | — | — | — |
| 21. Кошничарски и за детски играчки | въ градове | 2 | — | — | — | — | — | — | — | — | — | — | — | — | — |
| 22. Сладкарски | въ градове | 1 | — | — | — | — | — | — | — | — | — | — | — | — | — |
| 23. Картонажни | въ градове | 1 | 1 | 7 | — | 79 | — | — | — | — | — | — | 43 | — | — |
| 24. За производство на гумени издѣлия | въ градове | 1 | 1 | 5 | — | 12 | 10 | — | — | — | — | — | 51 | 27 | — |
| 25. Кооп. за изкуственъ ледъ и охлаждане | въ градове | 1 | 1 | 8 | — | 10 | — | — | — | — | — | — | 21 | — | 211 |
| 26. Каменодѣлски | въ градове | 1 | — | — | — | — | — | — | — | — | — | — | — | — | — |
| 27. За производство и приложение на изолативни материали | въ градове | 1 | 1 | 9 | — | 34 | — | — | — | — | — | — | 472 | 13 | — |
| Всичко 1933 | въ градове | 388 | 110 | 3,983 | 99 | 1,268 | 2,692 | 945 | — | — | — | — | 37,091 | 24,531 | 25,715 |
| | въ села . . . | 28 | 9 | 78 | — | 18 | 36 | — | — | — | — | — | 895 | 266 | 553 |
| | всичко . . . | 416 | 119 | 4,061 | 99 | 1,286 | 2,728 | 945 | — | — | — | — | 37,986 | 24,797 | 26,268 |
| 1932 | въ градове | 369 | 92 | 3,389 | 89 | 1,449 | 4,745 | — | — | — | — | — | 32,447 | 28,399 | 20,738 |
| | въ села . . . | 26 | 8 | 68 | — | 20 | 33 | — | — | — | — | — | 161 | 244 | 506 |
| | всичко . . . | 395 | 100 | 3,457 | 89 | 1,469 | 4,778 | — | — | — | — | — | 32,608 | 28,643 | 21,244 |
| В. Трудови | | | | | | | | | | | | | | | |
| 1. Зидарски | въ градове | 3 | 1 | 13 | — | 6 | 11 | — | — | — | — | — | — | 288 | — |
| | въ села . . . | 3 | — | — | — | — | — | — | — | — | — | — | — | — | — |
| | всичко . . . | 6 | 1 | 13 | — | 6 | 11 | — | — | — | — | — | — | 288 | — |
| 2. Морско-спасителни | въ градове | 1 | — | — | — | — | — | — | — | — | — | — | — | — | — |
| | въ села . . . | 1 | — | — | — | — | — | — | — | — | — | — | — | — | — |
| | всичко . . . | 2 | — | — | — | — | — | — | — | — | — | — | — | — | — |
| 3. Транспортни | въ градове | 2 | 2 | 18 | — | 253 | 39 | 720 | — | — | — | — | — | 1,829 | — |
| | въ села . . . | 2 | — | — | — | — | — | — | — | — | — | — | — | — | — |
| | всичко . . . | 4 | 2 | 18 | — | 253 | 39 | 720 | — | — | — | — | — | 1,829 | — |
| 4. Болници, санаториуми и бани | въ градове | 1 | 1 | 84 | 3 | 1 | — | — | — | — | — | — | — | — | 95 |
| | въ села . . . | 3 | 2 | 37 | — | 71 | 30 | — | — | — | — | — | — | 112 | 225 |
| | всичко . . . | 4 | 3 | 121 | 3 | 72 | 30 | — | — | — | — | — | — | 207 | 225 |
| 5. Театри и опери | въ градове | 3 | — | — | — | — | — | — | — | — | — | — | — | — | — |
| | въ села . . . | 3 | — | — | — | — | — | — | — | — | — | — | — | — | — |
| | всичко . . . | 6 | — | — | — | — | — | — | — | — | — | — | — | — | — |
| 6. Въздухо-плавателни | въ градове | 1 | — | — | — | — | — | — | — | — | — | — | — | — | — |
| | въ села . . . | 1 | — | — | — | — | — | — | — | — | — | — | — | — | — |
| | всичко . . . | 2 | — | — | — | — | — | — | — | — | — | — | — | — | — |
| 7. Декоративно-бояджийски | въ градове | 4 | — | — | — | — | — | — | — | — | — | — | — | — | — |
| | въ села . . . | 4 | — | — | — | — | — | — | — | — | — | — | — | — | — |
| | всичко . . . | 8 | — | — | — | — | — | — | — | — | — | — | — | — | — |
| 8. Електро-инсталаторски | въ градове | 3 | — | — | — | — | — | — | — | — | — | — | — | — | — |
| | въ села . . . | 3 | — | — | — | — | — | — | — | — | — | — | — | — | — |
| | всичко . . . | 6 | — | — | — | — | — | — | — | — | — | — | — | — | — |
| Всичко 1933 | въ градове | 19 | 5 | 68 | — | 330 | 80 | 720 | — | — | — | — | — | 2,229 | 225 |
| | въ села . . . | 4 | 1 | 84 | 3 | 1 | — | — | — | — | — | — | — | — | 95 |
| | всичко . . . | 23 | 6 | 152 | 3 | 331 | 80 | 720 | — | — | — | — | — | 2,229 | 320 |
| 1932 | въ градове | 19 | 5 | 67 | — | 92 | 246 | — | — | — | — | — | — | 2,066 | 225 |
| | въ села . . . | 3 | — | — | — | — | — | — | — | — | — | — | — | — | — |
| | всичко . . . | 22 | 5 | 67 | — | 92 | 246 | — | — | — | — | — | — | 2,066 | 225 |
| А всичко 1933 | въ градове | 572 | 178 | 35,831 | 771 | 2,547 | 9,256 | 7,549 | — | — | — | — | 42,593 | 71,684 | 146,280 |
| | въ села . . . | 266 | 120 | 38,745 | 816 | 469 | 940 | 3,832 | — | — | — | — | 10,408 | 360,568 | 435,439 |
| | всичко . . . | 838 | 298 | 74,576 | 1,587 | 3,016 | 10,196 | 11,381 | — | — | — | — | 53,001 | 422,252 | 581,719 |
| 1932 | въ градове | 544 | 161 | 29,700 | 681 | 2,642 | 18,812 | — | — | — | — | — | 37,815 | 72,993 | 139,404 |
| | въ села . . . | 246 | 104 | 38,239 | 852 | 532 | 2,729 | — | — | — | — | — | 11,829 | 306,548 | 456,300 |
| | всичко . . . | 790 | 265 | 67,939 | 1,533 | 3,174 | 21,541 | — | — | — | — | — | 49,644 | 379,541 | 595,704 |

Nombre, composition, actif et passif des coopératives ayant fonctionné en 1933

Résultats préliminaires)

(Suite)

| A c t i f | | | | | П а с и в њ — P a s s i f | | | | | | | | | | Siège de l'administration des coopératives | Espèces de coopératives |
|---|---------------------------------|--|---|--|---------------------------|---|--------------------|---------------------|---|----------------------------------|--|-------------------------------|------------------|--|--|-------------------------|
| Инвентарь и мебели Inventaire et meubles | Други активи — Autres actifs | Статистически сметки Comptes statistiques | Загуби отъ минали години Pertes pour des années écoulées | Чиста загуба за отчетната година — Perte nette pour l'année de compte rendu | Всичко — Total | Дѣловъ капиталъ и членски вноски Capital social et cotisations | Фондове — Fonds | Влогове — Dépôts | Дългове къмъ кредитни учреждения, частни фирми и лица — Dettes envers des établissements de crédit, des firmes privées et des particuliers | Други пасиви — Autres passifs | Статистически сметки Comptes statistiques | Чиста печалба — Profit net | | | | |
| 514 | 9 | 50 | — | 156 | 1,996 | 523 | 267 | — | 1,135 | 21 | 50 | — | dans les villes | 6. De ferronnerie et de chaudronnerie | | |
| 265 | — | — | — | 14 | 584 | 276 | — | — | 308 | — | — | — | dans les villag. | | | |
| 8,516 | 499 | 900 | 414 | 1,401 | 38,309 | 11,574 | 5,108 | 4,179 | 15,723 | 108 | 900 | 717 | dans les villes | 7. De ferronnerie, chaudronnerie et chablanterie | | |
| — | — | — | — | — | — | — | — | — | — | — | — | — | dans les villag. | 8. De poterie | | |
| 90 | — | 165 | 205 | 3 | 1,380 | 197 | 52 | — | 966 | — | 165 | — | dans les villes | | | |
| 363 | — | — | — | — | 799 | 218 | — | — | 581 | — | — | — | dans les villes | 9. De briqueterie et tuilerie | | |
| 520 | — | — | 119 | 24 | 1,083 | 955 | — | — | 128 | — | — | — | dans les villag. | | | |
| — | 57 | — | — | — | 640 | 499 | 25 | — | 116 | — | — | — | dans les villes | 10. Chimiques | | |
| 712 | 106 | 8 | 1,393 | 113 | 11,576 | 2,553 | 68 | — | 8,682 | 179 | 8 | 86 | dans les villes | | | |
| 17 | — | — | — | — | 78 | 63 | 1 | — | 10 | — | — | 4 | dans les villag. | 11. De tailleurs | | |
| 1,582 | 45 | 2,765 | 518 | 668 | 12,643 | 1,589 | 334 | 333 | 7,547 | 37 | 2,765 | 38 | dans les villes | | | |
| 10 | — | — | — | 2 | 37 | 10 | — | — | 27 | — | — | — | dans les villag. | 12. De cordonnerie | | |
| 2,709 | 19 | 386 | 84 | 414 | 10,599 | 2,653 | 936 | 3 | 6,484 | 6 | 386 | 131 | dans les villes | | | |
| 186 | 13 | — | — | 17 | 354 | 194 | 13 | — | 135 | — | — | 12 | dans les villag. | 13. D'ameublement | | |
| 2,442 | 46 | 280 | 22 | 429 | 9,985 | 3,561 | 260 | 209 | 5,666 | — | 280 | 9 | dans les villes | | | |
| 169 | 46 | 41 | — | — | 3,397 | 1,122 | 386 | 136 | 1,639 | 24 | 41 | 49 | dans les villes | 14. D'imprimerie | | |
| — | — | — | — | — | — | — | — | — | — | — | — | — | dans les villag. | | | |
| — | — | — | — | — | — | — | — | — | — | — | — | — | dans les villes | 15. D'édition de livres | | |
| — | — | — | — | — | — | — | — | — | — | — | — | — | dans les villes | | | |
| 399 | — | 100 | — | — | 819 | 350 | 57 | — | 274 | — | 100 | 38 | dans les villes | 16. D'orlogerie | | |
| 9,347 | 183 | 323 | 5 | 37 | 16,373 | 5,992 | 3,823 | 3 | 4,455 | 67 | 323 | 1,710 | dans les villag. | | | |
| — | — | — | — | — | — | — | — | — | — | — | — | — | dans les villes | 17. De photo-zinco-graphie et de production de films | | |
| 840 | 42 | — | — | — | 914 | 226 | 70 | — | 618 | — | — | — | dans les villag. | | | |
| — | — | — | — | — | — | — | — | — | — | — | — | — | dans les villes | 18. De produc. de boissons sans alcool | | |
| — | — | — | — | — | — | — | — | — | — | — | — | — | dans les villes | | | |
| 582 | — | — | — | — | 704 | 81 | 18 | — | 596 | — | — | — | dans les villes | 19. De prod. de boissons spiritueuses | | |
| 120 | — | — | — | 34 | 254 | 150 | 6 | — | 98 | — | — | — | dans les villag. | | | |
| — | — | — | — | — | — | — | — | — | — | — | — | — | dans les villes | 20. De navigation | | |
| — | — | — | — | — | — | — | — | — | — | — | — | — | dans les villes | | | |
| — | — | — | — | — | — | — | — | — | — | — | — | — | dans les villes | 21. De vannerie et bimbelerie | | |
| — | — | — | — | — | — | — | — | — | — | — | — | — | dans les villag. | | | |
| — | — | — | — | — | — | — | — | — | — | — | — | — | dans les villes | 22. De confiserie | | |
| — | — | — | — | — | — | — | — | — | — | — | — | — | dans les villes | | | |
| — | — | — | — | — | — | — | — | — | — | — | — | — | dans les villag. | 23. De cartonnage | | |
| — | — | — | — | — | — | — | — | — | — | — | — | — | dans les villes | | | |
| — | — | — | — | — | — | — | — | — | — | — | — | — | dans les villes | 24. De prod. d'articles en caoutchouc | | |
| — | — | — | — | — | — | — | — | — | — | — | — | — | dans les villag. | | | |
| — | — | — | — | — | — | — | — | — | — | — | — | — | dans les villes | 25. Coop. pour produc. de glace artif. et pour réfrigation | | |
| — | — | — | — | — | — | — | — | — | — | — | — | — | dans les villag. | | | |
| — | — | — | — | — | — | — | — | — | — | — | — | — | dans les villes | 26. De taille de pierres | | |
| — | — | — | — | — | — | — | — | — | — | — | — | — | dans les villag. | | | |
| — | — | — | — | — | — | — | — | — | — | — | — | — | dans les villes | 27. Pour production et applic. de matériaux isolateurs | | |
| — | — | — | — | — | — | — | — | — | — | — | — | — | dans les villag. | | | |
| 40,015 | 1,580 | 6,390 | 3,313 | 4,169 | 147,709 | 39,542 | 17,888 | 4,933 | 74,603 | 448 | 6,390 | 3,905 | dans les villes | Total 1933 | | |
| 1,920 | 47 | — | 119 | 57 | 3,911 | 1,688 | 814 | — | 1,393 | — | — | 16 | dans les villag. | | | |
| 41,935 | 1,627 | 6,390 | 3,432 | 4,226 | 151,620 | 41,230 | 18,702 | 4,933 | 75,996 | 448 | 6,390 | 3,921 | total | | | |
| 37,646 | 1,660 | 6,552 | 824 | 5,249 | 139,709 | 39,378 | 16,210 | 4,436 | 69,311 | 952 | 6,552 | 2,870 | dans les villes | 1932 | | |
| 1,237 | 10 | — | 107 | 66 | 2,384 | 1,604 | 32 | — | 733 | — | — | 15 | dans les villag. | | | |
| 38,883 | 1,670 | 6,552 | 931 | 5,315 | 142,093 | 40,982 | 16,242 | 4,436 | 70,044 | 952 | 6,552 | 2,885 | total | | | |
| — | — | — | — | — | — | — | — | — | — | — | — | — | dans les villes | C. De travail | | |
| — | — | — | — | — | — | — | — | — | — | — | — | — | dans les villag. | | | |
| — | — | — | — | — | — | — | — | — | — | — | — | — | dans les villes | 1. De maçonnerie | | |
| — | — | — | — | — | — | — | — | — | — | — | — | — | dans les villag. | | | |
| — | — | — | — | — | — | — | — | — | — | — | — | — | dans les villes | 2. De sauvet. en mer | | |
| — | — | — | — | — | — | — | — | — | — | — | — | — | dans les villag. | | | |
| — | — | — | — | — | — | — | — | — | — | — | — | — | dans les villes | 3. De transport | | |
| — | — | — | — | — | — | — | — | — | — | — | — | — | dans les villag. | | | |
| — | — | — | — | — | — | — | — | — | — | — | — | — | dans les villes | 4. Hôpitaux et sanatoriums | | |
| — | — | — | — | — | — | — | — | — | — | — | — | — | dans les villag. | | | |
| — | — | — | — | — | — | — | — | — | — | — | — | — | dans les villes | 5. Théâtres et opéras | | |
| — | — | — | — | — | — | — | — | — | — | — | — | — | dans les villag. | | | |
| — | — | — | — | — | — | — | — | — | — | — | — | — | dans les villes | 6. Aéronautique | | |
| — | — | — | — | — | — | — | — | — | — | — | — | — | dans les villag. | | | |
| — | — | — | — | — | — | — | — | — | — | — | — | — | dans les villes | 7. De décoration et teinturerie | | |
| — | — | — | — | — | — | — | — | — | — | — | — | — | dans les villag. | | | |
| — | — | — | — | — | — | — | — | — | — | — | — | — | dans les villes | 8. D'installation d'électricité | | |
| — | — | — | — | — | — | — | — | — | — | — | — | — | dans les villag. | | | |
| 818 | 618 | 647 | 23 | 16 | 5,706 | 1,661 | 231 | — | 3,030 | 32 | 647 | 105 | dans les villes | Total 1933 | | |
| 3 | — | — | — | — | 99 | 69 | 6 | — | 22 | — | — | 2 | dans les villag. | | | |
| 821 | 618 | 647 | 23 | 16 | 5,805 | 1,730 | 237 | — | 3,052 | 32 | 647 | 107 | total | | | |
| 840 | 300 | 234 | — | 23 | 4,026 | 1,657 | 136 | — | 1,860 | — | 234 | 139 | dans les villes | 1932 | | |
| 840 | 300 | 234 | — | 23 | 4,026 | 1,657 | 136 | — | 1,860 | — | 234 | 139 | dans les villag. | | | |
| 75,977 | 4,445 | 23,534 | 6,595 | 6,533 | 396,993 | 144,437 | 53,002 | 5,813 | 158,994 | 628 | 23,534 | 10,585 | dans les villes | Total général 1933 | | |
| 5,915 | 58,124 | 21,909 | 590 | 3,622 | 901,816 | 249,816 | 41,452 | 2,703 | 578,293 | 7,068 | 21,909 | 575 | dans les villag. | | | |
| 81,892 | 62,569 | 45,443 | 7,185 | 10,155 | 1,298,809 | 394,253 | 94,454 | 8,516 | 737,287 | 7,696 | 45,443 | 11,160 | total | | | |
| 69,591 | 4,345 | 26,213 | 3,376 | 6,461 | 381,652 | 140,009 | 44,531 | 6,043 | 154,111 | 1,337 | 26,213 | 9,408 | dans les villes | 1932 | | |
| 5,317 | 25,883 | 23,106 | 1,305 | 3,567 | 837,116 | 242,563 | 33,492 | 1,945 | 529,009 | 6,826 | 23,106 | 175 | dans les villag. | | | |
| 74,908 | 30,228 | 49,319 | 4,681 | 10,028 | 1,218,768 | 382,572 | 78,023 | 7,988 | 683,120 | 8,163 | 49,319 | 9,533 | total | | | |

3. Брой, съставъ, активъ и пасивъ на действащите кооп. сдружения презъ 1933 г. —

(Продължение и край)

(Предварителни резултати —

| Видове кооперативни сдружения | Седелище на управата на сдруженията | Зарегистрирани сдружения до 31. XII. 1933 г. | | Съставъ на сдруженията | | А К Т И В Ъ | | | | | | | | | | | | | | | | | |
|-------------------------------|-------------------------------------|--|--|---|--|------------------------------|---|---------------------|--------------------------------------|-----------------------------------|------------------|--|---|------------------------------------|--|--|--|--|--|--|--|--|--|
| | | Coopératives enregistrées jusqu'au 31. XII. 1933 | | Composition des coopératives | | Касова наличност Encaisse | Дълове въ съюзи, централи и дружиде и ценни книжа — Parts sociales dans des unions, centrales et ailleurs; titres | Излишки — Excédents | Заеми по полици Prêts sur traites | Текущи сметки Comptes courants | Ското — Escompte | Материали и стоки Matériaux et marchandises | Разни дебитори (включително и кореспонденти) Divers débiteurs (y compris les correspondants) | Недвижими имоти Biens immeubles | | | | | | | | | |
| | | Всичко — Total | Отъ тѣхъ действащи на 31. XII. 1933 г. Dont avant fonctionné au 31. XII. 1933 | Индивидуални членове Adhérents individuels | Колективни членове Adhérents collectifs | | | | | | | | | | | | | | | | | | |
| | | | | | | | | | | | | | | в х и л я д и л е в а | | | | | | | | | |

VII. Съюзи и централи —

| 1. Районни съюзи: | | | | | | | | | | | | | | | | | | | |
|--------------------------|---------------|-----|----|--------|-------|--------|---------|--------|---------|---------|--------|---|---------|---------|--------|--|--|--|--|
| а) земеделски | въ градове | 77 | 25 | 1,952 | 747 | 619 | 5,246 | 511 | 132 | — | — | — | 60,001 | 62,500 | 24,895 | | | | |
| | въ села . . . | 30 | 4 | 184 | 100 | 105 | 668 | — | — | — | — | — | 5,028 | 4,131 | 952 | | | | |
| б) лозарски | въ градове | 7 | — | — | — | — | — | — | — | — | — | — | — | — | — | | | | |
| | въ села . . . | 1 | — | — | — | — | — | — | — | — | — | — | — | — | — | | | | |
| в) тютюневи | въ градове | 4 | 2 | 2,365 | 32 | 63 | — | — | — | — | — | — | 1,561 | 11,256 | 2,418 | | | | |
| | въ градове | 2 | 2 | — | 34 | 21 | 18 | — | — | — | — | — | 3,548 | 3,791 | 39 | | | | |
| г) горски | въ градове | 1 | — | — | — | — | — | — | — | — | — | — | — | — | — | | | | |
| | въ села . . . | 1 | — | — | — | — | — | — | — | — | — | — | — | — | — | | | | |
| Всичко 1933 | въ градове | 90 | 29 | 4,317 | 813 | 703 | 5,264 | 511 | 132 | — | — | — | 65,110 | 77,547 | 27,352 | | | | |
| | въ села . . . | 32 | 4 | 184 | 100 | 105 | 668 | — | — | — | — | — | 5,028 | 4,131 | 952 | | | | |
| | всичко . . . | 122 | 33 | 4,501 | 913 | 808 | 5,932 | 511 | 132 | — | — | — | 70,138 | 81,678 | 28,304 | | | | |
| 1932 | въ градове | 90 | 31 | 6,492 | 857 | 775 | 6,484 | — | 120 | — | — | — | 55,523 | 69,594 | 25,559 | | | | |
| | въ села . . . | 32 | 4 | 184 | 99 | 111 | 657 | — | — | — | — | — | 4,376 | 3,023 | 959 | | | | |
| | всичко . . . | 122 | 35 | 6,676 | 956 | 886 | 7,141 | — | 120 | — | — | — | 59,899 | 72,617 | 26,558 | | | | |
| 2. Общи съюзи . . . 1933 | въ градове | 14 | 7 | — | 1,497 | 10,084 | 7,396 | 67,247 | 116,217 | 275,882 | 9,316 | — | 56,188 | 165,166 | 17,519 | | | | |
| | въ градове | 13 | 7 | — | 1,428 | 1,094 | — | — | 108,516 | 196,478 | 19,166 | — | 24,738 | 83,426 | 17,657 | | | | |
| 3. Централни . . . 1933 | въ градове | 6 | 2 | 9,141 | 146 | 1,753 | 1,099 | — | — | — | — | — | 38,162 | 98,404 | 21,441 | | | | |
| | въ градове | 6 | 2 | 9,047 | 144 | 1,005 | 1,079 | — | — | 5,597 | — | — | 50,593 | 64,810 | 19,618 | | | | |
| И всичко 1933 | въ градове | 110 | 38 | 13,458 | 2,456 | 12,540 | 13,759 | 67,758 | 116,349 | 275,882 | 9,316 | — | 159,460 | 341,117 | 66,312 | | | | |
| | въ села . . . | 32 | 4 | 184 | 100 | 105 | 668 | — | — | — | — | — | 5,023 | 4,131 | 952 | | | | |
| | всичко . . . | 142 | 42 | 13,642 | 2,556 | 12,645 | 14,427 | 67,758 | 116,349 | 275,882 | 9,316 | — | 164,488 | 345,248 | 67,264 | | | | |
| 1932 | въ градове | 109 | 40 | 15,539 | 2,429 | 2,874 | 160,958 | — | 103,636 | 202,075 | 19,166 | — | 130,854 | 217,830 | 62,834 | | | | |
| | въ села . . . | 32 | 4 | 184 | 99 | 111 | 657 | — | — | — | — | — | 4,376 | 3,023 | 999 | | | | |
| | всичко . . . | 141 | 44 | 15,723 | 2,528 | 2,985 | 161,615 | — | 108,636 | 202,075 | 19,166 | — | 135,230 | 220,853 | 63,833 | | | | |

О б щ о —

1. Абсолютни числа —

| | | | | | | | | | | | | | | |
|--|---------------|-------|-------|---------|-------|--------|-----------|---------|----------|---------|--------|---------|-----------|-----------|
| 1. Кредитни | въ градове | 332 | 215 | 155,706 | 1,195 | 32,400 | 41,459 | 394,861 | 1420,359 | 420724 | 108645 | 16,772 | 577,553 | 133,799 |
| | въ села . . . | 2,184 | 1,725 | 210,242 | 202 | 23,001 | 44,415 | 74,566 | 1266,476 | 35,727 | 6,432 | 211,482 | 370,592 | 96,587 |
| 2. Потрѣбителни | въ градове | 431 | 100 | 74,169 | 172 | 4,056 | 8,326 | 15,442 | — | — | — | 80,263 | 35,168 | |
| | въ села . . . | 436 | 42 | 6,691 | 1 | 863 | 556 | 1,016 | — | — | — | 9,249 | 5,847 | |
| 3. Жилищни и благоустройствени | въ градове | 487 | 279 | 9,698 | 171 | 1,516 | 6,968 | 12,388 | 20,895 | — | — | 406 | 329,260 | 1,225,838 |
| | въ села . . . | 18 | 8 | 286 | 5 | 30 | — | 50 | — | — | — | — | 430 | 23,977 |
| 4. За общи доставки, продажби и преработки | въ градове | 437 | 158 | 32,325 | 564 | 3,204 | 6,199 | 3,434 | — | — | — | 219,874 | 416,862 | 111,560 |
| | въ села . . . | 455 | 202 | 40,195 | 656 | 3,119 | 1,619 | 1,586 | — | — | — | 139,132 | 67,813 | 79,021 |
| 5. Застрахователни | въ градове | 104 | 68 | 148,567 | 65 | 3,893 | 16,575 | 184,713 | 297,846 | 8,998 | — | — | 29,079 | 108,916 |
| | въ села . . . | 1,685 | 1,065 | 34,202 | 1 | — | — | — | — | — | — | — | — | — |
| 6. Производителни и трудови | въ градове | 572 | 178 | 35,831 | 771 | 2,547 | 9,256 | 7,549 | — | — | — | 42,593 | 71,684 | 146,280 |
| | въ села . . . | 265 | 120 | 38,745 | 816 | 469 | 940 | 3,832 | — | — | — | 10,408 | 360,568 | 435,439 |
| 7. Съюзи и централи | въ градове | 110 | 38 | 13,458 | 2,456 | 12,540 | 13,759 | 67,758 | 116,349 | 275,882 | 9,316 | 159,460 | 341,117 | 66,312 |
| | въ села . . . | 32 | 4 | 184 | 100 | 105 | 668 | — | — | — | — | 5,028 | 4,131 | 952 |
| Всичко 1933 | въ градове | 2,473 | 1,036 | 469,754 | 5,394 | 60,156 | 102,542 | 686,145 | 1855,449 | 705604 | 117961 | 519,368 | 1,800,723 | 1,820,972 |
| | въ села . . . | 5,075 | 3,166 | 330,545 | 1,781 | 27,587 | 48,198 | 81,050 | 1266,737 | 35,727 | 6,432 | 375,299 | 809,381 | 636,602 |
| | всичко . . . | 7,548 | 4,202 | 800,299 | 7,175 | 87,743 | 150,740 | 767,195 | 3122,186 | 741331 | 124393 | 894,667 | 2,610,104 | 2457574 |
| 1932 | въ градове | 2,236 | 926 | 458,428 | 5,213 | 42,921 | 1,016,134 | — | 1862,857 | 616274 | 139530 | 491,296 | 1,502,261 | 1,469,322 |
| | въ села . . . | 4,784 | 2,957 | 319,388 | 1,805 | 32,914 | 132,383 | — | 1275,211 | 37,138 | 6,764 | 305,568 | 692,094 | 653,825 |
| | всичко . . . | 7,020 | 3,883 | 777,816 | 7,018 | 75,835 | 1,148,517 | — | 3138,068 | 653412 | 146294 | 796,864 | 2,194,355 | 2123147 |

2. Относителни числа —

| | | | | | | | | | | | | | | |
|--|---------------|-------|-------|-------|-------|-----|-----|-----|------|------|-----|------|------|------|
| 1. Кредитни | въ градове | 4.4 | 5.2 | 19.4 | 16.7 | 0.6 | 0.9 | 8.5 | 30.8 | 9.1 | 2.3 | 0.4 | 12.5 | 2.9 |
| | въ села . . . | 28.9 | 41.0 | 26.3 | 2.8 | 0.8 | 1.6 | 2.8 | 46.6 | 1.3 | 0.2 | 7.8 | 13.7 | 3.6 |
| 2. Потрѣбителни | въ градове | 5.7 | 2.4 | 9.3 | 2.4 | 1.9 | 4.0 | 7.4 | — | — | — | 38.4 | 16.8 | 13.5 |
| | въ села . . . | 5.8 | 1.0 | 0.8 | 0.0 | 4.2 | 2.7 | 5.0 | — | — | — | 45.5 | 28.8 | 3.1 |
| 3. Жилищни и благоустройствени | въ градове | 6.5 | 6.6 | 1.2 | 2.4 | 0.1 | 0.4 | 0.8 | 1.3 | — | — | 0.0 | 20.3 | 75.6 |
| | въ села . . . | 0.2 | 0.2 | 0.0 | 0.1 | 0.1 | — | 0.2 | — | — | — | — | 1.7 | 96.4 |
| 4. За общи доставки, продажби и преработки | въ градове | 5.8 | 3.7 | 4.0 | 7.9 | 0.4 | 0.7 | 0.4 | — | — | — | 24.7 | 46.9 | 12.5 |
| | въ села . . . | 6.0 | 4.8 | 5.0 | 9.1 | 0.7 | 0.4 | 0.4 | — | — | — | 32.7 | 16.0 | 18.6 |
| 5. Застрахователни | въ градове | 1.4 | 1.6 | 18.6 | 0.9 | 0.1 | 0.6 | 6.2 | 9.9 | 0.3 | — | — | 1.0 | 3.6 |
| | въ села . . . | 22.3 | 25.4 | 4.3 | 0.0 | — | — | — | — | — | — | — | — | — |
| 6. Производителни и трудови | въ градове | 7.6 | 4.2 | 4.5 | 10.7 | 0.6 | 2.3 | 1.9 | — | — | — | 10.7 | 18.1 | 36.9 |
| | въ села . . . | 3.5 | 2.9 | 4.9 | 11.4 | 0.1 | 0.1 | 0.4 | — | — | — | 1.2 | 40.0 | 48.3 |
| 7. Съюзи и централи | въ градове | 1.4 | 0.9 | 1.7 | 34.2 | 0.6 | 0.7 | 3.3 | 5.7 | 13.4 | 0.5 | 7.7 | 16.6 | 3.2 |
| | въ села . . . | 0.5 | 0.1 | 0.0 | 1.4 | 0.5 | 3.4 | — | — | — | — | 25.4 | 20.8 | 4.8 |
| Всичко 1933 | въ градове | 32.8 | 24.6 | 58.7 | 75.2 | 0.5 | 0.8 | 5.4 | 14.5 | 5.5 | 0.9 | 4.1 | 14.0 | 14.2 |
| | въ села . . . | 67.2 | 75.4 | 41.3 | 24.8 | 0.7 | 1.2 | 2.0 | 30.9 | 0.9 | 0.2 | 9.1 | 19.7 | 15.5 |
| | всичко . . . | 100.0 | 100.0 | 100.0 | 100.0 | 0.5 | 0.9 | 4.5 | 18.5 | 4.4 | 0.7 | 5.3 | 15.4 | 14.5 |
| 1932 | въ градове | 31.9 | 23.8 | 58.9 | 74.3 | 0.4 | 8.4 | — | 15.5 | 5.1 | 1.1 | 4.1 | 12.5 | 12.2 |
| | въ села . . . | 68.1 | 76.2 | 41.1 | 25.7 | 0.9 | 3.4 | — | 32.9 | 1.0 | 0.2 | 7.9 | 17.9 | 16.9 |
| | всичко . . . | 100.0 | 100.0 | 100.0 | 100.0 | 0.5 | 7.2 | — | 19.7 | 4.1 | 0.9 | 5.0 | 13.8 | 13.4 |

1) Тукъ влизатъ за 1933 год. 131,276 хиляди лева невнесенъ дѣловъ капиталъ и 104,489 хиляди лв., вложени въ разни предприятия, а за 1932 год. — 125,032 хиляди лв. невнесенъ дѣловъ капиталъ и 103,898 хил. лв., вложени въ разни предприятия. — 2) Тукъ влизатъ за недовършени постройки на воднитѣ синдикати за 1933 год. 8,510 хил. лв., а за 1932 г. — 228,163 хил. лева. — 3) Тукъ влиза застрахованъ и презастрахованъ капиталъ на общо застрахователнитѣ сдружения за 1933 год. 2,293,607 хил. лв., а за 1932 год. — 2,164,031 хил. лева. — 4) Тукъ влиза за 1933 год. невнесенъ дѣловъ капиталъ 131,276 хил. лв. и математически резерви на общо застрахователнитѣ сдружения 503,378 хил. лева, а за 1932 год. — 125,032 хил. лв. невнесенъ дѣловъ капиталъ и 457,550 х. лв. математически резерви на общо застрахователнитѣ сдружения.

Nombre, composition, actif et passif des coopératives ayant fonctionné en 1933

Résultats préliminaires

(Suite et fin)

| А с т и в | | | | | П а с и в ъ — P a s s i f | | | | | | | | Siège de l'administration des coopératives | Espèces de coopératives | | |
|---|---------------------------------|--|---|--|---------------------------|---|--------------------|---------------------|---|----------------------------------|--|-------------------------------|--|-------------------------|---|---|
| Инвентаръ и мебели Inventaire et meubles | Други активи — Autres actifs | Статистически сметки Comptes statistiques | Загуби отъ минали години Pertes pour des années écoulées | Чиста загуба за отчетната година — Perte nette pour l'année de compte rendu | Всичко — Total | Дъловъ капиталъ и членски вноски Capital social et cotisations | Фондове — Fonds | Влогове — Dépôts | Дългове къмъ кредитни учреждения, частни фирми и лица — Dettes envers des établissements de crédit, des firmes privées et des particuliers | Други пасиви — Autres passifs | Статистически сметки Comptes statistiques | Чиста печалба — Profit net | | | | |
| e | n | m | i | l | l | i | e | r | s | d | e | l | | | é | v |

Unions et centrales

| | | | | | | | | | | | | | |
|--------|-------|---------|--------|-------|-----------|--------|--------|---------|---------|-------|---------|-------|---|
| 4,465 | 1,797 | 10,756 | 22,696 | 1,189 | 194,807 | 24,011 | 29,068 | 16,233 | 111,368 | 1,019 | 10,756 | 2,352 | 1, Unions régionales: |
| 912 | 114 | 405 | 7,110 | 403 | 19,828 | 2,725 | 93 | 1,140 | 15,186 | 82 | 405 | 197 | dans les villes } a) d'agriculture |
| — | — | — | — | — | — | — | — | — | — | — | — | — | dans les villag. } b) de viticulture |
| 1,373 | 52 | 6,172 | 3,004 | 1,122 | 27,021 | 2,922 | — | 577 | 17,350 | — | 6,172 | — | dans les villag. } c) de cult. de tabac |
| 96 | — | — | 1,151 | 555 | 9,219 | 559 | 125 | 58 | 8,433 | 42 | — | 2 | dans les villes— } d) d'exploitation |
| — | — | — | — | — | — | — | — | — | — | — | — | — | dans les villag. } des forêts |
| 5,934 | 1,849 | 16,928 | 26,851 | 2,866 | 231,047 | 27,492 | 29,193 | 16,868 | 137,151 | 1,061 | 16,928 | 2,354 | dans les villes } Total 1933 |
| 912 | 114 | 405 | 7,110 | 403 | 19,828 | 2,725 | 93 | 1,140 | 15,186 | 82 | 405 | 197 | dans les villag. } 1932 |
| 6,846 | 1,963 | 17,333 | 33,961 | 3,269 | 250,875 | 30,217 | 29,286 | 18,038 | 152,337 | 1,143 | 17,333 | 2,551 | total } Total 1933 |
| 6,666 | 872 | 14,243 | 21,636 | 5,034 | 206,556 | 28,367 | 26,967 | 10,011 | 123,873 | 1,249 | 14,243 | 1,846 | dans les villes } 1932 |
| 969 | 454 | 350 | 6,910 | 200 | 18,049 | 2,756 | 52 | 1,135 | 13,715 | — | 350 | 41 | dans les villag. } 1932 |
| 7,635 | 1,326 | 14,593 | 28,546 | 5,284 | 224,605 | 31,123 | 27,019 | 11,145 | 137,588 | 1,249 | 14,593 | 1,887 | total } 1932 |
| 2,786 | 2,579 | 796,404 | — | 94 | 1,526,878 | 45,439 | 16,181 | 75,092 | 591,064 | 642 | 796,404 | 2,056 | dans les villes—1933 } 2. Unions gé- |
| 2,233 | 342 | 772,124 | 1,013 | — | 1,350,182 | 46,979 | 14,339 | 67,838 | 475,751 | 488 | 772,124 | 2,643 | dans les villes—1932 } nérales |
| 3,303 | 108 | 134,441 | 386 | — | 299,097 | 11,116 | 43,328 | 29,637 | 79,598 | 60 | 134,441 | 917 | dans les villes—1933 } 3. Centrales |
| 2,821 | — | 109,153 | — | 386 | 255,062 | 11,088 | 36,845 | 30,022 | 67,733 | 17 | 109,153 | 204 | dans les villes—1932 } Total 1933 |
| 12,023 | 4,536 | 947,773 | 27,237 | 2,960 | 2,057,022 | 84,047 | 88,702 | 121,597 | 807,813 | 1,763 | 947,773 | 5,327 | dans les villes } Total général } 1933 |
| 912 | 114 | 405 | 7,110 | 403 | 19,828 | 2,725 | 93 | 1,140 | 15,186 | 82 | 405 | 197 | dans les villag. } 1932 |
| 12,935 | 4,650 | 948,178 | 34,347 | 3,363 | 2,076,850 | 86,772 | 88,795 | 122,737 | 822,999 | 1,845 | 948,178 | 5,524 | total } Total 1933 |
| 11,720 | 1,214 | 895,520 | 22,649 | 5,470 | 1,841,800 | 86,434 | 78,151 | 107,891 | 667,357 | 1,754 | 895,520 | 4,693 | dans les villes } 1932 |
| 969 | 454 | 350 | 6,910 | 200 | 18,049 | 2,756 | 52 | 1,135 | 13,715 | — | 350 | 41 | dans les villag. } 1932 |
| 12,689 | 1,668 | 895,870 | 29,559 | 5,670 | 1,859,849 | 89,190 | 78,203 | 109,026 | 681,072 | 1,754 | 895,870 | 4,734 | total } Total 1933 |

Récapitulation

Chiffres absolus

| | | | | | | | | | | | | | |
|---------|---------|-----------|---------|-----------|------------|-----------|-----------|-----------|-----------|-----------|-----------|--------------------------------|--|
| 23,410 | 46,746 | 1,411,642 | 203,720 | 4,629,293 | 567,399 | 245,336 | 1,859,565 | 494,346 | 14,781 | 1,411,642 | 36,224 | dans les villes } 1. De crédit | |
| 118,698 | 20,281 | 195,139 | 45,940 | 23,035 | 2,714,921 | 462,798 | 1,851,338 | 723,498 | 1,092,155 | 27,819 | 195,139 | 28,374 | dans les villag. } 2. De consommation |
| 11,340 | 1,473 | 20,429 | 2,833 | 1,633 | 209,230 | 20,775 | 31,137 | 54,710 | 79,436 | 601 | 20,429 | 2,142 | dans les villes } 3. De logements et de |
| 1,312 | 66 | 200 | 140 | 191 | 20,330 | 2,997 | 3,236 | 6,740 | 5,736 | 510 | 200 | 881 | dans les villag. } travaux publics |
| 2,295 | 373 | 20,275 | 585 | 75 | 1,620,874 | 1,201,025 | 18,412 | 24,335 | 355,773 | 760 | 20,275 | 294 | dans les villes } 4. D'achats, de ventes |
| 97 | — | 286 | — | 11 | 24,881 | 23,248 | 160 | — | 1,088 | 95 | 236 | 4 | dans les villag. } et de remaniements |
| 29,909 | 2,517 | 49,216 | 40,272 | 5,860 | 888,907 | 96,599 | 65,373 | 40,023 | 625,575 | 4,707 | 49,216 | 7,414 | dans les villes } en commun |
| 54,756 | 3,224 | 63,565 | 8,265 | 2,773 | 424,873 | 89,464 | 39,919 | 8,384 | 215,996 | 1,983 | 63,565 | 5,562 | dans les villag. } 5. D'assurance |
| 8,648 | 10,322 | 2,338,100 | 66 | 79 | 3,007,235 | 552,736 | 77,127 | 12 | 25,604 | 869 | 2,338,100 | 12,787 | dans les villes } 6. De production et de |
| 75,977 | 4,445 | 23,534 | 6,595 | 6,533 | 396,993 | 144,437 | 53,002 | 5,813 | 158,994 | 628 | 23,534 | 10,585 | dans les villag. } travail |
| 5,915 | 58,124 | 21,909 | 590 | 3,622 | 901,816 | 249,816 | 41,452 | 2,703 | 578,293 | 7,068 | 21,909 | 575 | dans les villes } 7. Unions et centrales |
| 12,023 | 4,536 | 947,773 | 27,237 | 2,960 | 2,057,022 | 84,047 | 88,702 | 121,597 | 807,813 | 1,763 | 947,773 | 5,327 | dans les villag. } Total 1933 |
| 912 | 114 | 405 | 7,110 | 403 | 19,828 | 2,725 | 93 | 1,140 | 15,186 | 82 | 405 | 197 | dans les villag. } Total 1933 |
| 163,602 | 70,412 | 4,810,969 | 77,791 | 17,860 | 12,809,554 | 2,667,018 | 579,089 | 2,106,055 | 2,547,541 | 24,109 | 4,810,969 | 74,773 | dans les villes } Total 1933 |
| 181,690 | 26,435 | 281,504 | 62,045 | 30,038 | 4,106,649 | 831,048 | 269,998 | 742,465 | 1,908,454 | 37,587 | 281,504 | 35,593 | dans les villag. } Total 1933 |
| 345,292 | 334,771 | 5,092,473 | 139,836 | 47,898 | 16,916,203 | 3,498,056 | 849,087 | 2,848,520 | 4,455,995 | 61,696 | 5,092,473 | 110,366 | total } Total 1933 |
| 152,251 | 69,894 | 4,549,892 | 62,661 | 56,563 | 12,031,856 | 2,347,584 | 503,533 | 2,288,147 | 2,226,233 | 24,658 | 4,549,892 | 91,809 | dans les villes } 1932 |
| 193,386 | 20,492 | 257,701 | 41,839 | 35,351 | 3,869,100 | 818,497 | 218,377 | 732,765 | 1,759,579 | 38,753 | 257,701 | 43,428 | dans les villag. } 1932 |
| 345,637 | 27,482 | 4,807,593 | 104,500 | 91,914 | 15,900,956 | 3,166,081 | 721,910 | 3,020,912 | 3,985,812 | 63,411 | 4,807,593 | 135,237 | total } Total 1933 |

Chiffres relatifs

| | | | | | | | | | | | | | |
|------|-----|------|------|-----|-------|------|------|------|------|-----|------|-----|--|
| 0.5 | 1.0 | 30.5 | 0.0 | 0.0 | 100.0 | 12.2 | 5.3 | 40.2 | 10.7 | 0.3 | 30.5 | 0.8 | dans les villes } 1. De crédit |
| 4.4 | 7.5 | 7.2 | 1.7 | 0.8 | 100.0 | 17.1 | 6.8 | 26.7 | 40.2 | 1.0 | 7.2 | 1.0 | dans les villag. } 2. De consommation |
| 5.4 | 0.7 | 9.8 | 1.3 | 0.8 | 100.0 | 9.9 | 14.9 | 26.1 | 38.0 | 0.3 | 9.8 | 1.0 | dans les villes } 3. De logements et de |
| 6.4 | 0.3 | 1.0 | 0.7 | 1.0 | 100.0 | 14.7 | 15.9 | 33.2 | 28.2 | 2.7 | 1.0 | 4.3 | dans les villag. } travaux publics |
| 0.2 | 0.0 | 1.3 | 0.0 | 0.0 | 100.0 | 74.1 | 1.1 | 1.5 | 22.0 | 0.0 | 1.3 | 0.0 | dans les villes } 4. D'achats, de ventes |
| 0.4 | — | 1.1 | — | 0.1 | 100.0 | 93.4 | 0.7 | — | 4.4 | 0.4 | 1.1 | 0.0 | dans les villag. } et de remaniements |
| 3.4 | 0.3 | 5.5 | 4.5 | 0.7 | 100.0 | 10.9 | 7.4 | 4.5 | 70.4 | 0.5 | 5.5 | 0.8 | dans les villes } en commun |
| 12.9 | 0.7 | 15.0 | 1.9 | 0.7 | 100.0 | 21.0 | 9.4 | 2.0 | 50.8 | 0.5 | 15.0 | 1.3 | dans les villag. } 5. D'assurance |
| 0.3 | 0.3 | 77.7 | 0.0 | 0.0 | 100.0 | 18.4 | 2.6 | 0.0 | 0.9 | 0.0 | 77.7 | 0.4 | dans les villes } 6. De production et |
| — | — | — | — | — | — | — | — | — | — | — | — | — | dans les villag. } de travail |
| 19.1 | 1.1 | 5.9 | 1.7 | 1.7 | 100.0 | 36.4 | 13.4 | 1.5 | 40.0 | 0.2 | 5.9 | 2.6 | dans les villes } 7. Unions et centrales |
| 0.6 | 6.4 | 2.4 | 0.1 | 0.4 | 100.0 | 27.7 | 4.6 | 0.3 | 64.1 | 0.8 | 2.4 | 0.1 | dans les villag. } Total 1933 |
| 0.6 | 0.2 | 46.0 | 1.3 | 0.2 | 100.0 | 4.1 | 4.3 | 5.9 | 39.3 | 0.1 | 46.1 | 0.2 | dans les villes } Total 1933 |
| 4.6 | 0.6 | 2.0 | 35.9 | 2.0 | 100.0 | 13.8 | 0.5 | 5.7 | 76.6 | 0.4 | 2.0 | 1.0 | dans les villag. } Total 1933 |
| 1.3 | 0.5 | 37.6 | 0.6 | 0.1 | 100.0 | 20.8 | 4.5 | 16.4 | 19.9 | 0.2 | 37.6 | 0.6 | dans les villes } Total 1933 |
| 4.4 | 6.3 | 6.9 | 1.5 | 0.7 | 100.0 | 20.2 | 6.6 | 18.1 | 46.5 | 0.9 | 6.9 | 0.8 | dans les villag. } Total 1933 |
| 2.1 | 2.0 | 30.1 | 0.8 | 0.3 | 100.0 | 20.7 | 5.0 | 16.8 | 26.3 | 0.4 | 30.1 | 0.7 | en général } Total 1933 |
| 1.3 | 0.6 | 37.8 | 0.5 | 0.5 | 100.0 | 19.5 | 4.2 | 19.0 | 18.5 | 0.2 | 37.8 | 0.8 | dans les villag. } 1932 |
| 5.0 | 5.3 | 6.7 | 1.0 | 0.9 | 100.0 | 21.2 | 5.6 | 18.9 | 45.5 | 1.0 | 6.7 | 1.1 | dans les villes } 1932 |
| 2.2 | 1.7 | 30.2 | 0.7 | 0.6 | 100.0 | 19.9 | 4.5 | 19.0 | 25.1 | 0.4 | 30.2 | 0.9 | en général } 1932 |

1) Y compris pour l'année 1933 la somme de 131,276 milliers de levas constituant un capital social non versé et la somme de 104,489 milliers de levas investie en diverses entreprises, et pour l'année 1932 la somme de 125,032 milliers de levas constituant un capital social non versé et la somme de 103,898 milliers de levas investie en diverses entreprises. — 2) Y compris la somme de 8,510 milliers de levas pour constructions inachevées des syndicats des eaux pendant l'année 1933, et pour l'année 1932 — 228,163 milliers de levas. — 3) Y compris un capital assuré et réassuré des sociétés d'assurances générales pour 1933 s'élevant à 2,293,607 milliers de levas, et pour 1932 — à 2,164,031 milliers de levas. — 4) Y compris pour 1933 un capital social non versé montant à 131,276 milliers de levas et des réserves mathématiques des sociétés d'assurances générales s'élevant à 503,378 milliers de levas, et pour 1932 la somme de 125,032 milliers de levas constituant un capital social non versé et 457,550 milliers de levas constituant des réserves mathématiques des sociétés d'assurances générales.

В. Акционерни дружества — Sociétés par actions

1. Движение на капиталитъ на акционернитъ дружества презъ 1933 год. — Banques et sociétés par actions en 1933

| Видъ на дружествата | Банки и дружества въ началото на годината Banques et sociétés au commencement de l'année | | | Новоосновани презъ годината Nouvellement fondées pendant l'année | | | Увеличили и събрали капитала Ayant augmenté et recueilli le capital | | | Слѣти, ликвид. и обявени въ несъстоятелностъ презъ годината Unifiées, liquidées et déclarées en faillite pendant l'année | | | Намалили капитала Ayant diminué le capital | | | Останали въ края на годината Restées à la fin de l'année | | | Nature des sociétés |
|-------------------------------------|---|---|-----------------------------------|---|---|-----------------------------------|--|---|-----------------------------------|---|---|-----------------------------------|---|---|-----------------------------------|---|---|-----------------------------------|---|
| | Брой — Nombre | Основенъ капиталъ Capital de fondation | Внесенъ капиталъ Capital versé | Брой — Nombre | Основенъ капиталъ Capital de fondation | Внесенъ капиталъ Capital versé | Брой — Nombre | Основенъ капиталъ Capital de fondation | Внесенъ капиталъ Capital versé | Брой — Nombre | Основенъ капиталъ Capital de fondation | Внесенъ капиталъ Capital versé | Брой — Nombre | Основенъ капиталъ Capital de fondation | Внесенъ капиталъ Capital versé | Брой — Nombre | Основенъ капиталъ Capital de fondation | Внесенъ капиталъ Capital versé | |
| | | | | | | | | | | | | | | | | | | | |
| I. Кредитни | 129 | 1,477,700 | 1,196,039 | — | — | — | — | 9,000 | 9,000 | 10 | 76,500 | 61,500 | — | 16,700 | 15,200 | 119 | 1,393,500 | 1,128,339 | I. De crédit |
| II. Застрахователни | 21 | 128,119 | 123,553 | — | — | — | — | — | — | — | — | — | — | — | — | 21 | 128,119 | 123,553 | II. D'assurance |
| III. Индустириални | | | | | | | | | | | | | | | | | | | III. Sociétés industrielles |
| 1. Минни | 25 | 140,000 | 139,606 | 1 | 100 | 30 | 1 | 1,000 | 1,000 | 1 | 5,000 | 5,000 | — | — | — | 25 | 136,100 | 135,636 | 1. De mines |
| 2. Керамични | 18 | 80,144 | 79,125 | 1 | 2,500 | 2,500 | 1 | 5,000 | 5,000 | — | — | — | 3 | 3,795 | 2,776 | 19 | 83,849 | 83,849 | 2. De céramique |
| 3. Циментови | 6 | 768,000 | 763,550 | — | — | — | — | — | — | — | — | — | — | — | — | 6 | 768,000 | 763,550 | 3. De ciment |
| 4. Строителни | 6 | 49,300 | 49,300 | 1 | 1,000 | 1,000 | — | — | — | — | — | — | — | — | — | 7 | 50,300 | 50,300 | 4. De construction |
| 5. Желъзарски | 27 | 107,050 | 94,202 | 5 | 26,350 | 22,800 | — | — | — | — | — | — | — | — | — | 32 | 133,400 | 117,002 | 5. De ferronnerie |
| 6. Дървено-мебелни | 11 | 42,390 | 41,150 | 2 | 800 | 520 | — | — | — | 2 | 19,300 | 19,300 | 1 | 3,200 | 3,200 | 11 | 20,690 | 19,170 | 6. De meubles en bois |
| 7. Тютюневи | 9 | 109,850 | 109,850 | — | — | — | 1 | 2,000 | 2,000 | 2 | 6,400 | 6,400 | — | — | — | 7 | 105,450 | 105,450 | 7. De tabac |
| 8. Текстилни | 78 | 558,284 | 489,977 | 6 | 27,500 | 27,500 | 6 | 38,950 | 38,950 | 1 | 10,000 | 10,000 | — | — | — | 83 | 614,734 | 546,427 | 8. De textile |
| 9. Химически | 19 | 75,073 | 71,550 | 3 | 1,600 | 1,600 | 1 | 416 | 416 | — | — | — | 1 | 680 | 680 | 22 | 76,409 | 72,886 | 9. Chimiques |
| 10. Кожарски | 13 | 43,950 | 43,685 | — | — | — | 1 | 200 | 200 | — | — | — | — | — | — | 13 | 44,150 | 43,885 | 10. De peausserie |
| 11. Електрически | 12 | 314,150 | 314,150 | 1 | 5,000 | 2,000 | — | — | — | — | — | — | — | — | — | 13 | 319,150 | 316,150 | 11. De product. d'électricité |
| 12. Захарни | 10 | 417,080 | 417,080 | — | — | — | — | — | — | — | — | — | — | — | — | 10 | 417,080 | 417,080 | 12. De production de sucre |
| 13. Растителни масла | 8 | 31,400 | 30,650 | 2 | 3,400 | 3,400 | — | — | — | 1 | 2,800 | 2,800 | — | — | — | 9 | 32,000 | 31,250 | 13. De prod. d'huil. végét. |
| 14. Спиртни | 10 | 22,000 | 22,000 | 1 | 490 | 490 | 1 | 6,000 | 6,000 | — | — | — | 2 | 3,500 | 3,500 | 11 | 24,990 | 24,990 | 14. De production d'alcool |
| 15. Оцетни | 4 | 7,400 | 7,400 | — | — | — | — | — | — | — | — | — | — | — | — | 4 | 7,400 | 7,400 | 15. De produc. de vinaigre |
| 16. Пивоварни | 7 | 31,700 | 31,700 | — | — | — | — | — | — | 1 | 1,500 | 1,500 | 1 | 1,500 | 1,500 | 6 | 28,700 | 28,700 | 16. De brasserie |
| 17. Мелничарски | 19 | 124,410 | 122,876 | 1 | 3,000 | 3,000 | — | — | — | 4 | 16,900 | 16,400 | 1 | 4,500 | 4,500 | 16 | 106,010 | 104,976 | 17. De minoterie |
| 18. Книгоизд. и хартийни | 24 | 133,013 | 118,973 | 2 | 3,200 | 3,200 | — | — | — | — | — | — | — | — | — | 26 | 136,213 | 122,173 | 18. D'édition de livres et de fabrication de papier |
| 19. Разни | 62 | 140,609 | 135,510 | 7 | 6,460 | 5,860 | 5 | 8,700 | 5,900 | 2 | 4,000 | 4,000 | 8 | 6,625 | 6,644 | 67 | 145,144 | 136,626 | 19. Diverses |
| Всичко | 368 | 3,195,803 | 3,082,334 | 33 | 81,400 | 73,900 | — | 62,266 | 59,466 | 14 | 65,900 | 65,400 | — | 23,800 | 22,800 | 387 | 3,249,769 | 3,127,500 | Total |
| IV. Търговски | | | | | | | | | | | | | | | | | | | IV. Sociétés commerciales |
| 1. Съ общъ характеръ | 119 | 188,113 | 176,363 | 23 | 14,755 | 11,611 | 3 | 4,905 | 5,605 | 6 | 4,003 | 3,303 | 11 | 18,040 | 16,440 | 136 | 185,730 | 173,836 | 1. A caractère général |
| 2. Тютюневи | 20 | 93,038 | 91,650 | 2 | 600 | 320 | 1 | 900 | 900 | 1 | 20,000 | 20,000 | — | — | — | 21 | 74,538 | 72,870 | 2. De tabac |
| 3. Земеделски машини | 23 | 52,060 | 46,850 | 2 | 2,250 | 2,250 | — | — | — | — | — | — | 1 | 4,000 | 500 | 25 | 50,310 | 48,600 | 3. De machines agricoles |
| 4. Петролни | 3 | 75,500 | 75,500 | 1 | 3,000 | 3,000 | 1 | 100,000 | 100,000 | 1 | 10,000 | 10,000 | — | — | — | 3 | 168,500 | 168,500 | 4. De pétrole |
| 5. Разни | 94 | 206,380 | 200,051 | 22 | 16,895 | 13,819 | 1 | 1,000 | 1,000 | 4 | 8,297 | 8,297 | 4 | 3,660 | 3,660 | 112 | 212,318 | 202,913 | 5. Diverses |
| Всичко | 259 | 615,091 | 590,414 | 50 | 37,500 | 31,000 | — | 106,805 | 107,505 | 12 | 42,300 | 41,600 | — | 25,700 | 20,600 | 297 | 691,396 | 666,719 | Total |
| V. Превозни ¹⁾ | 18 | 43,399 | 41,719 | 4 | 1,300 | 1,100 | — | 500 | 500 | — | — | — | — | 17,200 | 16,500 | 22 | 27,999 | 26,819 | V. De transport ¹⁾ |
| Всичко | 795 | 5,460,112 | 5,034,059 | 87 | 120,200 | 106,000 | — | 178,571 | 176,471 | 36 | 184,700 | 168,500 | — | 83,400 | 75,100 | 846 | 5,490,783 | 5,072,930 | Total général |

¹⁾ Включително дружествата за експедиция — Y compris les sociétés d'expédition. — ²⁾ Презъ 1932 г. 15 дружества съ 111,321 хиляди лева внесенъ капиталъ сж били въ застои и не представили баланси, поради което въ следващата таблица 2 не сж включени — En 1932, 15 sociétés ayant un capital versé de 111,321 milliers de lévas, avaient suspendu leur activité et n'ont pas présenté leurs bilans; c'est pourquoi elles ne sont pas comprises dans le tableau 2 qui suit.

2. Слѣти баланси на акционернитѣ дружества за 1932 год. — Bilans fusionnés des sociétés par actions pour 1932

| Видъ на дружествата | Брой на дружествата Nombre des sociétés | А к т и в ъ — A c t i f | | | | | | | | | | | П а с и в ъ — P a s s i f | | | | | | Nature des sociétés | | | | | |
|---|--|------------------------------------|---------------------------------|-----------------------|-------------------------|---|-------------------|---|------------------------|-------------------------------|-----------------|----------------|---------------------------|-----------------|-------------------------|----------------------|--------------------------------|-------------------|--|---|---|---|---|---|
| | | Каса и банки Caisses et banques | Ценни книжа Effets et titres | Дебитори Débiteurs | Порфейль Portfeuille | Движими и недви- жими имоти Biens meubles et immeubles | Машины — Machines | Производство и сто- ки — Production et marchandises | Материали Matériaux | Разни активи Divers actifs | Заруби — Pertes | Всичко — Total | Капиталь — Capital | Фондове — Fonds | Кредитори Créditeurs | Акцепти—Acceptations | Разни пасиви Divers passifs | Печалби — Profits | | | | | | |
| | | х | и | л | я | д | и | л | е | в | а | — | m | i | l | l | e | r | | s | d | e | l | é |
| I. Кредитни | 128 | 884,105 | 204,990 | 2,039,601 | 1,116,590 | 296,666 | — | — | — | 1,287,951 | 31,172 | 5,861,075 | 1,106,815 | 236,010 | 3,918,573 | 54,824 | 515,229 | 29,624 | I. De crédit | | | | | |
| II. Застрахователни | 21 | 153,601 | 179,434 | 163,808 | 318,384 | 177,269 | — | — | — | 212,391 | 9,904 | 1,214,791 | 123,553 | 907,772 | 143,361 | — | 20,517 | 19,588 | II. D'assurance | | | | | |
| III. Индустириални | | | | | | | | | | | | | | | | | | | III. Sociétés industrielles | | | | | |
| 1. Минни | 25 | 1,155 | 8,752 | 17,576 | 2,711 | 13,309 | 28,691 | — | 13,347 | 260,833 | 11,404 | 357,778 | 139,606 | 17,042 | 170,779 | 16,281 | 7,010 | 7,050 | 1. De mines | | | | | |
| 2. Керамични | 18 | 1,420 | 1,004 | 23,209 | 1,093 | 75,648 | 12,203 | 42,959 | — | 1,180 | 6,247 | 164,963 | 79,125 | 29,099 | 36,007 | 5,180 | 11,265 | 4,287 | 2. De céramique | | | | | |
| 3. Циментови | 6 | 2,214 | 3,594 | 32,695 | 3,669 | 296,654 | 372,398 | 29,402 | 32,294 | 231,086 | 1,552 | 1,005,558 | 763,550 | 30,185 | 140,751 | 23,482 | 42 | 47,548 | 3. De ciment | | | | | |
| 4. Строителни | 6 | 186 | 3,569 | 15,938 | 3,087 | 38,764 | 12,578 | 6,612 | 6,960 | 70 | 591 | 88,355 | 49,300 | 11,391 | 23,551 | 1,927 | 647 | 1,539 | 4. De construction | | | | | |
| 5. Желѣзарски | 27 | 7,516 | 1,520 | 27,193 | 10,591 | 60,328 | 62,754 | 33,611 | 24,895 | 1,672 | 8,272 | 238,352 | 92,872 | 28,365 | 73,282 | 34,814 | 2,334 | 6,685 | 5. De ferronnerie | | | | | |
| 6. Дървено-мебелни | 12 | 1,326 | 478 | 8,316 | 9,202 | 33,542 | 11,723 | 21,558 | 13,397 | 4,815 | 9,025 | 113,382 | 40,660 | 7,047 | 41,819 | 4,243 | 13,035 | 6,578 | 6. De meubles en bois | | | | | |
| 7. Тютюневи | 11 | 6,930 | 5,936 | 26,063 | 1,888 | 43,982 | 19,705 | 13,704 | 32,520 | 6,367 | 9,971 | 167,066 | 109,850 | 2,635 | 38,427 | 15,056 | 864 | 234 | 7. De tabac | | | | | |
| 8. Текстилни | 78 | 28,014 | 8,245 | 231,983 | 80,578 | 244,274 | 337,195 | 296,115 | 161,248 | 5,299 | 23,218 | 1,416,169 | 489,977 | 114,412 | 404,026 | 370,646 | 9,775 | 27,333 | 8. De textile | | | | | |
| 9. Химически | 19 | 22,742 | 530 | 22,622 | 10,941 | 19,089 | 23,029 | 39,462 | 9,314 | 796 | 964 | 149,489 | 71,557 | 9,854 | 34,045 | 30,018 | 20 | 3,985 | 9. Chimiques | | | | | |
| 10. Кожарски | 13 | 989 | 259 | 28,191 | 6,528 | 18,085 | 16,833 | 33,120 | 8,118 | 227 | 7,078 | 119,428 | 43,685 | 22,060 | 32,789 | 17,066 | 246 | 3,582 | 10. De peausserie | | | | | |
| 11. Електрически | 12 | 62,104 | 5,283 | 39,031 | 18,432 | 6,758 | 451,049 | 2,630 | 7,591 | 1,092 | 4,557 | 598,527 | 314,150 | 208,320 | 29,213 | 5,765 | 174 | 40,905 | 11. De product. d'électricité | | | | | |
| 12. Захарни | 10 | 32,338 | 5,839 | 94,363 | 1,294 | 255,219 | 264,426 | 352,060 | 39,434 | 38,034 | 47,595 | 1,130,602 | 417,080 | 223,803 | 455,398 | 15,167 | 17,726 | 1,428 | 12. De production de sucre | | | | | |
| 13. Растителни масла | 7 | 4,790 | 1,113 | 17,400 | 702 | 5,757 | 8,022 | 39,212 | 7,877 | 12 | 3,010 | 87,895 | 27,850 | 4,609 | 47,852 | 6,375 | 66 | 1,143 | 13. De prod. d'huile végét. | | | | | |
| 14. Спиртни | 10 | 1,181 | 1,131 | 13,071 | 810 | 13,212 | 464 | 22,817 | — | 628 | 476 | 53,790 | 22,000 | 3,143 | 19,015 | 9,212 | — | 420 | 14. De production d'alcool | | | | | |
| 15. Оцетни | 4 | 1,055 | 812 | 886 | 461 | 5,243 | 985 | 2,750 | 254 | 247 | 57 | 12,755 | 7,400 | 1,520 | 2,912 | 794 | 6 | 123 | 15. De produc. de vinaigre | | | | | |
| 16. Пивоварни | 6 | 200 | 546 | 15,648 | 3,552 | 26,168 | 6,003 | 3,030 | 3,132 | 2,643 | 949 | 61,871 | 31,700 | 12,634 | 11,851 | 626 | 4,321 | 739 | 16. De brasserie | | | | | |
| 17. Мелничарски | 17 | 5,204 | 388 | 24,005 | 1,086 | 50,014 | 61,988 | 16,473 | 4,747 | 2,681 | 6,637 | 173,223 | 110,438 | 9,909 | 39,971 | 4,142 | 8,608 | 155 | 17. De minoterie | | | | | |
| 18. Книгоиздателски и хар- тийни | 18 | 7,042 | 167 | 43,366 | 2,121 | 81,470 | 90,516 | 43,595 | 14,974 | 4,725 | 1,359 | 289,335 | 118,973 | 46,476 | 85,300 | 32,685 | 59 | 5,842 | 18. D'édition de livres et de fabrication de papier | | | | | |
| 19. Разни | 55 | 16,287 | 2,188 | 46,104 | 8,519 | 96,035 | 52,933 | 52,871 | 9,818 | 5,149 | 10,944 | 300,848 | 130,464 | 22,514 | 100,583 | 38,898 | 3,760 | 4,629 | 19. Diverses | | | | | |
| Всичко | 354 | 202,693 | 51,354 | 727,660 | 167,265 | 1,383,556 | 1,833,495 | 1,051,981 | 389,920 | 567,556 | 153,906 | 6,529,386 | 3,060,237 | 805,023 | 1,787,571 | 632,377 | 79,958 | 164,215 | Total | | | | | |
| IV. Търговски | | | | | | | | | | | | | | | | | | | IV. Sociétés commerciales | | | | | |
| 1. Съ общъ характеръ | 119 | 19,029 | 3,261 | 179,945 | 40,410 | 61,100 | — | 130,997 | — | 31,458 | 10,848 | 477,048 | 176,363 | 13,484 | 202,020 | 76,184 | 2,275 | 6,722 | 1. A caractère général | | | | | |
| 2. Тютюневи | 20 | 8,368 | 991 | 95,308 | 877 | 61,156 | — | 257,415 | — | 14,188 | 634 | 438,937 | 91,650 | 8,397 | 321,599 | 2,202 | 9,066 | 6,023 | 2. De tabac | | | | | |
| 3. Земедѣлски машини | 23 | 34,030 | 301 | 213,121 | 11,495 | 12,897 | — | 73,252 | — | 12,462 | 9,671 | 367,229 | 46,850 | 16,821 | 287,318 | 14,886 | 273 | 1,081 | 3. De machines agricoles | | | | | |
| 4. Петролни | 3 | 13,644 | 758 | 165,472 | 50 | 119,553 | — | 91,696 | — | 10,500 | 6,820 | 408,493 | 75,500 | 7,760 | 322,390 | — | — | 2,843 | 4. De pétrole | | | | | |
| 5. Разни | 94 | 28,579 | 1,744 | 134,324 | 53,138 | 164,257 | — | 119,295 | — | 4,129 | 17,332 | 522,798 | 200,051 | 13,812 | 239,186 | 62,927 | 1,793 | 5,029 | 5. Diverses | | | | | |
| Всичко | 259 | 103,650 | 7,055 | 788,170 | 105,970 | 418,963 | — | 672,655 | — | 72,737 | 45,305 | 2,214,505 | 590,414 | 60,274 | 1,372,513 | 156,199 | 13,407 | 21,698 | Total | | | | | |
| V. Превозни ¹⁾ | 18 | 8,446 | 635 | 45,042 | 3,590 | 27,687 | — | — | — | 7,416 | 3,814 | 96,630 | 41,719 | 29,038 | 21,955 | 549 | 630 | 2,739 | V. De transport ¹⁾ | | | | | |
| А всичко 1932 | 780 | 1,352,495 | 443,468 | 3,764,281 | 1,711,799 | 2,304,141 | 1,833,495 | 1,724,636 | 389,920 | 2,148,051 | 244,101 | 15,916,387 | 4,922,738 | 2,038,122 | 7,243,973 | 843,949 | 629,741 | 237,864 | Total général 1932 | | | | | |
| 1931 | 720 | 1,329,043 | 462,773 | 4,124,551 | 1,996,520 | 2,197,356 | 1,793,340 | 1,660,625 | 417,662 | 1,961,750 | 182,672 | 16,126,292 | 4,747,825 | 1,939,903 | 7,792,795 | 703,200 | 668,448 | 274,121 | 1931 | | | | | |

¹⁾ Включително дружествата за експедиция — Y compris les sociétés d'expédition.

XIV. Финанси — Finances

А. Държавни финанси — Finances de l'Etat

1. Държавни служители и кредити за заплати и други възнаграждения, предвидени по бюджета на държавата, Гл. дирекция на железниците и пристанищата и фондовете подъ контрола на държавата за 1934/1935 год.*)

1. Fonctionnaires et employés de l'Etat et crédits prévus pour leurs traitements et autres gratifications d'après le budget de l'Etat, le budget de la Direction générale des chemins de fer et des ports et les fonds sous le contrôle de l'Etat pour 1934/1935 *).

| Министерства, дирекции и фондове Ministères, directions et fonds | 1933/1934 | | 1934/1935 | | | | | | | | | | | | | |
|--|---|--|--|---|---|---|---|---|---|--|--|--|---|-----------------|--|------------------------------------|
| | Брой на служителитѣ Nombre des fonctionnaires et employés | Всичко предвидено за заплати Total des crédits prévus pour traitements | Споредъ гласуваня отъ Народното събрание D'après le budget voté par l'Assemblée Nationale | | Споредъ ревизираня за 1934/1935 г. бюджетъ **) | | | | | | | | | | | |
| | | | Брой на служителитѣ Nombre des fonctionnaires et employés | Всичко предвидено за заплати Total des crédits prévus pour traitements | Брой на служителитѣ Nombre des fonctionnaires et employés | Всичко предвидено за заплати Total des crédits prévus pour traitements | Брой на служителитѣ Nombre des fonctionnaires et employés | заплати, предствителни и безотчетни за постоянния персоналъ за 10-тъхъ м-ци | заpresentation pour le personnel permanent pour les 10 mois | заплати, предствителни и безотчетни за постоянния персоналъ за 2-та месеци | traitements, frais de representation pour le personnel permanent pour les 2 mois | кредитъ за временъ персоналъ и надничари | crédits pour le personnel temporaire et les Journaliers | Всичко Total | намаление съгл. чл. 5 и 6 отъ зак. за бюджета 1934/1935 и § 10 отъ наредбата за измѣн. и допълн. на сѣщия законъ*) | А всичко Total général |
| | хилйди лв. 1,000 lévas | хилйди лева 1,000 lévas | х и л я д и л е в а | — m i l l i e r s d e l é v a s | | | | | | | | | | | | за 12 месеци pour 12 mois |
| Върховно правителство — Pouvoir suprême | 407 | 19,412 | 409 | 19,963 | 419 | 17,758 | 3,409 | 50 | 21,217 | 1,058 | 20,159 | 15,683 | | | | |
| Народно събрание — Assemblée nationale (Sobranié) | 55 | 1,979 | 55 | 2,146 | 28 | 1,002 | 351 | 50 | 1,403 | 61 | 1,342 | 1,097 | | | | |
| Министерски съветъ — Conseil des ministres | 12 | 581 | 11 | 581 | 18 | 520 | — | — | 520 | 29 | 491 | 795 | | | | |
| Върховенъ административенъ съдъ — Cour suprême administrative | 34 | 2,795 | 34 | 3,158 | 34 | 2,166 | 478 | — | 2,644 | 112 | 2,532 | 2,099 | | | | |
| Дирекция за обществена обнова — Direction de la Rénovation . . | — | — | — | — | 1) 61 | 3,164 | — | — | 3,164 | 2) 84 | 3,080 | 2,156 | | | | |
| Върховна смѣтна палата — Haute cour des comptes | 106 | 14,057 | 112 | 14,078 | 98 | 10,906 | 2,580 | — | 13,486 | 772 | 12,714 | 9,536 | | | | |
| Окръжни смѣтни палати — Cours des comptes départementales . . | 200 | | 197 | | 180 | | | | | | | | | | | |
| Министерство на външнитѣ работи и изповѣданията — Ministère des affaires étrangères et des cultes | 2,758 | 77,381 | 2,787 | 78,285 | 2,791 | 87,679 | 13,048 | 120 | 100,847 | 2,840 | 98,007 | 73,505 | | | | |
| а) Министерство на външнитѣ работи—Ministère des affaires étrangères | 362 | 37,848 | 365 | 38,135 | 377 | 28,359 | 6,356 | 120 | 34,835 | 811 | 34,024 | 25,518 | | | | |
| б) Българска православна църква — Eglise orthodoxe bulgare | 2,396 | 39,533 | 2,422 | 40,150 | 2,414 | 59,320 | 6,692 | — | 66,012 | 2,029 | 63,983 | 47,987 | | | | |
| Министерство на вътрешнитѣ работи и народното здраве — Ministère de l'Intérieur et de la santé publique | 10,552 | 256,969 | 10,559 | 255,649 | 9) 9,127 | 194,789 | 47,408 | — | 242,197 | 9,319 | 232,878 | 174,659 | | | | |
| а) Администрация и полиция — Administration et police . . | 7,722 | 167,500 | 7,726 | 167,500 | 6,324 | 122,210 | 32,416 | — | 154,626 | 4,911 | 149,715 | 112,287 | | | | |
| б) Главна дирекция на народното здраве—Direction générale de la santé publique | 2,830 | 89,469 | 2,833 | 88,149 | 3) 2,803 | 72,579 | 14,992 | — | 87,571 | 4,408 | 83,163 | 62,372 | | | | |
| Министерство на народното просвѣщение — Ministère de l'Instruction publique | 25,653 | 749,179 | 24,424 | 713,666 | 25,851 | 636,225 | 128,732 | — | 764,957 | 73,152 | 691,805 | 518,854 | | | | |
| Министерство на финанситѣ — Ministère des finances | 4,783 | 155,254 | 4,819 | 156,830 | 4,083 | 115,648 | 29,205 | 645 | 145,498 | 9,085 | 136,413 | 102,686 | | | | |
| а) Министерство на финанситѣ—Ministère des finances . . . | 3,920 | 128,127 | 3,979 | 129,556 | 3,611 | 103,186 | 22,793 | — | 125,979 | 7,994 | 117,985 | 88,489 | | | | |
| б) Държавна печатница — Imprimerie d'Etat | 700 | 20,646 | 675 | 20,532 | 316 | 7,413 | 5,095 | 400 | 12,908 | 563 | 12,345 | 9,635 | | | | |
| в) Дирекция на държавнитѣ дългове—Direction de la dette publique | 163 | 6,481 | 165 | 6,742 | 156 | 5,049 | 1,317 | 245 | 6,611 | 528 | 6,083 | 4,562 | | | | |
| Министерство на правосъдието — Ministère de la Justice . . | 3,742 | 114,747 | 3,735 | 122,972 | 3,570 | 96,438 | 19,747 | — | 116,185 | 7,144 | 109,041 | 81,781 | | | | |
| а) Министерство на правосъдието — Ministère de la justice | 3,720 | 113,916 | 3,700 | 121,341 | 3,547 | 95,746 | 19,445 | — | 115,191 | 7,108 | 108,083 | 81,062 | | | | |
| б) Подобрене затворното дѣло въ България — Amélioration de l'oeuvre des prisons en Bulgarie | 22 | 831 | 35 | 1,631 | 23 | 692 | 302 | — | 994 | 36 | 958 | 719 | | | | |

| | | | | | | | | | | | | |
|---|--------|-----------|----------|------------|----------|-----------|---------|---------|-----------|---------|-----------|-----------|
| Министерство на войната — Ministère de la guerre | 6,763 | 275,556 | 6,734 | 272,000 | 6,738 | 337,704 | 69,401 | — | 407,105 | 10,512 | 396,593 | 297,445 |
| а) Министерство на войната — Ministère de la guerre ²⁾ . . . | 6,595 | 271,041 | 4) 6,595 | 4) 268,040 | 6,595 | 334,384 | 68,741 | — | 403,125 | 10,261 | 392,864 | 294,648 |
| б) Подпомагане пострадалитѣ отъ войнитѣ — Assistance aux victimes de la guerre | 168 | 4,515 | 139 | 3,960 | 143 | 3,320 | 660 | — | 3,980 | 251 | 3,729 | 2,797 |
| Министерство на народ. стопанство — Ancien ministère, du commerce de l'industrie et du travail | 1,015 | 38,744 | 1,104 | 39,182 | 5,926 | 162,821 | 40,706 | 32,580 | 236,107 | 18,071 | 218,036 | 163,527 |
| Министѣре de l'économie nationale | 4,904 | 155,771 | 4,901 | 156,423 | | | | | | | | |
| Министерство на съобщенията (безъ Гл. дирекция на желѣзницитѣ и пристанищата) — Ministère des communications (non compris la Direction générale des chemins de fer et des ports | 9,595 | 303,127 | 10,941 | 304,612 | 10,095 | 243,857 | 52,677 | 656 | 297,190 | 18,509 | 278,681 | 208,981 |
| а) Главна дирекция на общ. сгради, пѣтищата и благоустройството — Direction générale des travaux publics et voiries | 1,644 | 76,380 | 2,880 | 77,392 | 2,737 | 59,845 | 12,899 | — | 72,744 | 2,672 | 70,072 | 52,554 |
| б) Главна дирекция на трудовата повинность — Direction générale du service obligatoire du travail | 1,082 | 40,180 | 1,147 | 43,098 | 1,124 | 34,430 | 7,183 | — | 41,613 | 1,892 | 39,721 | 29,761 |
| в) Речно-морска полицейска служба и ж.-п. уще — Service policier maritime et fluvial et école de chemins de fer | 563 | 25,600 | 563 | 21,274 | 555 | 20,995 | 4,254 | — | 25,249 | 2,460 | 22,789 | 17,092 |
| г) Главна дирекция на пощитѣ, телеграфитѣ и телефонитѣ — Direction générale des postes, télégraphes et téléphones . . . | 5,686 | 146,967 | 5,699 | 148,648 | 5) 4,974 | 116,858 | 25,974 | — | 142,832 | 10,704 | 132,128 | 99,096 |
| е) Дирекция на въздухоплаването — Direction de l'aéronautique | 620 | 14,000 | 652 | 14,200 | 6) 705 | 11,729 | 2,367 | 656 | 14,752 | 781 | 13,971 | 10,478 |
| Всичко по бюджета на държавата — Total d'après le budget de l'Etat | 70,172 | 2,146,140 | 70,413 | 2,119,582 | 68,600 | 1,892,919 | 404,333 | 34,051 | 2,331,303 | 149,690 | 2,181,613 | 1,637,121 |
| Освенъ това — En outre : | | | | | | | | | | | | |
| Самостоятеленъ бюджетъ на Главната дирекция на желѣзницитѣ и пристанищата — Budget indépendant de la Direction des chemins de fer et des ports | 17,682 | 587,872 | 7) | 7) | 14,377 | 364,420 | 89,675 | 135,667 | 589,762 | 27,303 | 562,459 | 427,966 |
| а) Българ. държ. желѣзници — Chemins de fer de l'Etat bulgare | 17,263 | 570,752 | 7) | 7) | 13,999 | 354,226 | 87,437 | 132,417 | 574,080 | 26,491 | 547,589 | 416,814 |
| б) Дирекция на пристанищата — Direction des ports | 397 | 16,504 | 7) | 7) | 361 | 9,632 | 2,136 | 3,250 | 15,018 | 775 | 14,243 | 10,682 |
| в) Фондове при Глав. дирекция на желѣзн. и пристанищата — Fonds près la Direction générale des chemins de fer et des ports | 22 | 616 | 7) | 7) | 17 | 562 | 102 | — | 664 | 37 | 627 | 470 |
| Фондове подъ контрола на държавата — Fonds sous le contrôle de l'Etat | 1,786 | 62,640 | 2,291 | 67,212 | 2,590 | 75,136 | 13,760 | 201 | 89,097 | 6,928 | 82,169 | 59,094 |
| а) Фондъ пенсии за изслужено време — Fonds des pensions de retraite | 87 | 4,010 | 88 | 3,694 | 87 | 2,900 | 619 | — | 3,519 | 223 | 3,296 | 2,494 |
| б) Фондъ „Общински налози“ — Fonds „Taxes communales“ | 34 | 1,315 | 54 | 1,315 | 40 | 1,317 | 230 | — | 1,547 | 97 | 1,450 | 1,087 |
| в) Дирекция на труда и общественитѣ осигуровки — Direction du travail et des assurances sociales | 343 | 14,322 | 375 | 14,250 | 368 | 12,390 | 2,541 | — | 14,931 | 1,700 | 13,231 | 9,965 |
| г) Други фондове — Autres fonds | 1,322 | 42,993 | 1,774 | 47,953 | 2,095 | 58,529 | 10,370 | 201 | 69,100 | 4,908 | 64,192 | 45,548 |

а) Diminution aux termes des articles 5 et 6 de la loi sur le budget 1934/1935 et § 10 de l'arrêté portant modification et complément à la même loi.

*) Въ таблицата не сж включени съответнитѣ сведения за Бълг. народна банка, Бълг. земеделска банка, Бълг. централна кооперативна банка и минитѣ „Перник“ — Dans ce tableau ne sont pas compris les renseignements concernant la Banque Nat. de Bulgarie, la Banque agricole de Bulgarie, la Banque centrale coopérative de Bulgarie et les mines de Pernik.

**) Ревизиранитѣ бюджетъ на държавата трѣбваше да държи смѣтка за извършенитѣ до 1. VI. 1934 год. разходи и затова кредититѣ за заплати и за другитѣ възнаграждения къмъ тѣхъ сж раздѣлени на две части : за 2-та месеци (април и май 1934 г.), разходитѣ за които бидоха извършени по приетия отъ Нар. събрание бюджетъ и за 10-тѣхъ месеци, разходитѣ за които се предвидѣха въ ревизиранитѣ бюджетъ. — Le budget révisé de l'Etat devait tenir compte des dépenses effectuées jusqu'au 1. III. 1934 ; c'est pourquoi les crédits pour traitements et autres gratifications y afférentes sont divisés en deux parties : pour deux mois (avril et mai 1934) dont les dépenses furent effectuées d'après le budget adopté par l'Assemblée Nationale et pour 10 mois dont les dépenses furent prévues dans le nouveau budget.

Броятъ на служителитѣ по ревизиранитѣ бюджетъ включва и такива служители, които въ течение на бюджетното упражнение се предвижда да бждатъ съкратени. — Le nombre des fonctionnaires et employés d'après le budget révisé comprend aussi ceux qui, au cours de l'exercice budgétaire, devaient être comprimés.

1) Отъ тѣхъ има и незаети служби — Dont il y a aussi des services inoccupés. 2) Безъ намалението по чл. чл. 5 и 6 — Non compris la réduction aux termes des articles 5 et 6. 3) Отъ тѣхъ 4 души времененъ персоналъ. — Dont un personnel temporaire de 4 hommes. 4) Безъ броя и предвиденитѣ кредити за възнаграждение на войницитѣ доброволци (25,858 души и 143,354,200 лв. въ гласуванитѣ отъ Нар. събрание бюджетъ и 128,509,340 лв. по ревизиранитѣ) — Non compris le nombre et les crédits prévus pour gratifications à allouer aux soldats volontaires (25,852 hommes et 143,354,200 lv. prévus dans le budget voté par l'Assemblée Nationale et 128,509,340 lv. prévus dans le budget révisé). — 5) Отъ тѣхъ 1 времененъ служащъ — Dont 1 employé temporaire. — 6) Отъ тѣхъ 328 души времененъ персоналъ — Dont un personnel temporaire de 328 hommes. — 7) Нѣма гласуванъ бюджетъ отъ Нар. събрание — Il n'y a pas de budget voté par l'Assemblée nationale.

2. Държавни приходи по глави и параграфи на бюджета —

(Съгласно законитѣ за сключенитѣ бюджети съ изключение на последнитѣ 2 години —

| № по редъ | Наименование на приходитѣ | 1914 | | 1929/1930 | | 1930/1931 | |
|---------------------------|---|---------------------------------|-----------------------------------|---------------------------------|-----------------------------------|---------------------------------|-----------------------------------|
| | | Предвидено Sommes prévues | Постъпило Sommes recouvrées | Предвидено Sommes prévues | Постъпило Sommes recouvrées | Предвидено Sommes prévues | Постъпило Sommes recouvrées |
| х и л я д и л е в ' а — | | | | | | | |
| А. Редовни приходи | | | | | | | |
| Глава I | | | | | | | |
| Прѣки данѣци | | | | | | | |
| 1 | Поземеленъ данѣкъ | 23,197 | 7,673 | 350,000 | 39,901 | 350,000 | 149,959 |
| 2 | Данѣкъ върху общия доходъ | — | — | 35,000 | 28,433 | 35,000 | 26,281 |
| 3 | Данѣкъ занятие | — | — | 240,000 | 275,593 | 250,000 | 230,908 |
| 4 | Данѣкъ върху дружествата | 8,500 | 7,264 | 40,000 | 33,395 | 35,000 | 29,735 |
| 5 | Данѣкъ върху сградитѣ | 5,500 | 3,068 | 30,000 | 11,026 | 30,000 | 14,386 |
| 6 | Данѣкъ върху увеличенитѣ печалби презъ време на войната | — | — | 5,000 | 149 | 2,000 | 389 |
| 7 | Данѣкъ върху овцетѣ по 7 лв. и козитѣ по 10 лв., отъ които по 1 левъ на глава на овца и по 3 лева на коза за въ полза на съответнитѣ общини | 4,300 | 4,474 | 70,000 | 65,126 | 65,000 | 52,895 |
| 8 | Данѣкъ за освобождаване отъ редовна трудова повинностъ | — | — | 60,000 | 92,807 | 75,000 | 42,337 |
| 9 | Воененъ данѣкъ | 3,500 | 1,289 | 40,000 | 33,885 | 50,000 | 26,256 |
| 10 | Данѣкъ върху наследствата отъ имоти, придобити по безвъзмезденъ начинъ | 900 | 1,039 | 50,000 | 44,798 | 50,000 | 29,636 |
| 11 | Пжтенъ данѣкъ ²⁾ | 5,264 | 2,901 | — | — | — | — |
| 12 | Училищенъ налогъ ²⁾ | 4,677 | 2,579 | — | — | — | — |
| | Всичко по глава I | 55,838 | 30,287 | 920,000 | 625,113 | 942,000 | 602,782 |
| Глава II | | | | | | | |
| Косвени данѣци | | | | | | | |
| а) Мита и акцизи | | | | | | | |
| 13 | Мита отъ вносни стоки и процентоувъ сборъ | 34,700 | 30,266 | 1185,000 | 1,236,253 | 1,200,000 | 780,438 |
| 14 | Мита отъ износни стоки и процентоувъ сборъ | 1,800 | 727 | 80,000 | 63,106 | 40,000 | 9,005 |
| 15 | Магазинажъ, статистическо право, пломби, такси и др., събирани отъ митницитѣ | 2,250 | 1,377 | 85,000 | 103,810 | 60,000 | 62,990 |
| 16 | 3% върху стойността на износнитѣ стоки | — | — | 10,000 | 3,955 | — | 181 |
| 17 | Данѣкъ върху фабрикувания тютюнъ (бандеролъ) | 30,000 | 24,809 | — | — | — | — |
| 18 | Акцизъ върху суровия мѣстенъ и иностраненъ тютюнъ (мурурие) ³⁾ | 1,850 | 1,276 | 760,000 | 745,085 | 760,000 | 689,506 |
| 19 | Акцизъ върху материалитѣ, отъ които се вари ракия | — | — | 60,000 | 29,225 | 45,000 | 30,207 |
| 20 | Акцизъ върху виното | — | — | 60,000 | 41,235 | 42,000 | 38,822 |
| 21 | Данѣкъ върху входнитѣ билети въ кинематографитѣ и другитѣ мѣста за забавление ³⁾ | 100 | 67 | — | — | — | — |
| 22 | Данѣкъ върху автомобилитѣ и бициклетитѣ въ циркулация ³⁾ | 100 | 1 | — | — | — | — |
| 23 | Данѣкъ отъ хазартнитѣ игри и заведения | — | — | 15,000 | 5,729 | 8,000 | 5,396 |
| 24 | Патентъ за правопродаване и фаорикване тютюнъ ³⁾ | 270 | 1,442 | — | — | — | — |
| 25 | Патентъ за правопродаване и фабр. спиртни питиета ³⁾ | 1,500 | 276 | — | — | — | — |
| 26 | Акцизъ върху солта и разни други стоки | — | — | 305,000 | 345,795 | 330,000 | 338,545 |
| 27 | Данѣкъ върху петрола и електричеството, употребявани за отопление и освѣтление ³⁾ | 25,200 | 23,516 | — | — | — | — |
| 28 | Акцизъ върху спирта и разни мѣстни и иностранны питиета | — | — | 80,000 | 58,152 | 65,000 | 47,431 |
| 29 | Акцизъ върху сода и лимонада | 200 | 224 | — | — | — | — |
| 30 | Отъ патенти за правофабрикувание тютюневи издѣлия, захаръ, пиво, спиртъ и други | — | — | 13,000 | 15,161 | 16,000 | 19,199 |
| | Всичко мита и акцизи | 97,970 | 83,981 | 2,653,000 | 2,647,505 | 2,566,000 | 2,021,720 |
| б) Държавни привилегии | | | | | | | |
| 31 | Отъ продажба на кибритъ | 3,000 | 2,181 | 110,000 | 111,029 | 115,000 | 102,821 |
| 32 | Отъ печалба отъ откупения спиртъ | — | — | — | — | — | — |
| 33 | Отъ печалба отъ откупената бира | — | — | — | — | — | — |
| 34 | Отъ продажба на цигарени книжки | 4,500 | 4,485 | — | — | — | — |
| 35 | Отъ карти за игра | 200 | 191 | 55,000 | 48,882 | 50,000 | 51,193 |
| | Всичко държавни привилегии | 7,700 | 6,857 | 165,000 | 159,911 | 165,000 | 154,014 |
| | Всичко по глава II | 105,670 | 90,838 | 2,818,000 | 2,807,417 | 2,731,000 | 2,175,734 |
| Глава III | | | | | | | |
| Такси и бери | | | | | | | |
| 36 | Мита сждебни | 500 | 474 | — | — | — | — |
| 37 | Такси за подаване касационни жалби | 60 | 30 | 62,000 | 74,257 | 67,000 | 64,968 |
| 38 | Мита канцеларски | 200 | 168 | — | — | — | — |
| 39 | Мита за издаване актове за право на собственостъ и за прехвърляне собствеността на недвижими имоти | 1,300 | 1,330 | 58,000 | 62,463 | 57,000 | 41,321 |
| 40 | Мита актови | 750 | 345 | — | — | — | — |
| 41 | Мита отъ капитала на новооснованитѣ акционерни д-ва | — | — | 13,000 | 18,776 | 17,000 | 15,999 |

Забележка I. Презъ 1914 год. данѣкътъ върху овцетѣ и козитѣ е билъ; за овцетѣ 40 ст., а за козитѣ по 60 ст. на глава; презъ 1929/1930 и 1930/1931 фин. год. е билъ 7 и 10 лв., отъ които отстъпено за съответнитѣ общини — 1 лв. респ. 3 лв.

Забележка II. По бюджетитѣ за 1929/1930 до 1933/34 финансови год. е направено слиане на текстоветѣ на нѣкои параграфи на приходнитѣ бюджети, както следва: поредни № № 29, 32 и 33 се сливатъ съ пореденъ № 28; поредни № № 45, 47, 48, 50, 52, 55 и 58 се сливатъ съ пореденъ № 60; поредни № № 87, 94, 96, 97 и 110 се сливатъ съ пореденъ № 111.

Забележка III. Онези приходи, които въ бюджета за 1914 год. сж показани въ едни глави, а въ бюджетитѣ за 1929/30 — 1933/34 г. г. сж прехвърлени въ други глави, сж отнесени и за 1914 г. къмъ тѣзи последнитѣ.

¹⁾ Презъ 1914 год. приходътъ отъ този данѣкъ е билъ показанъ въ „Такси и Бери“. — ²⁾ Сществува въ до 1920/1921 фин. г. включително. — ³⁾ Съгласно чл. 166 отъ измѣнението и допълнението на закона за акцизитѣ отъ 1925/26 ф. г., приходътъ отъ този данѣкъ е отстъпенъ на общинитѣ отъ 1. IV. 1925 г.

Recettes de l'Etat par chapitres et paragraphes du budget

D'après les lois sur les budgets clôturés, excepté les 2 dernières années)

| 1931/1932 | | 1932/1933 | | 1933/1934 | | Désignation des recettes et revenus | N ^o d'ordre |
|--------------------------------------|----------------------------------|--------------------------------------|----------------------------------|--------------------------------------|----------------------------------|---|------------------------|
| Предви- дено Sommes prévues | Постжило Sommes recouvrées | Предви- дено Sommes prévues | Постжило Sommes recouvrées | Предви- дено Sommes prévues | Постжило Sommes recouvrées | | |
| m i l i e r s d e l é v a s | | | | | | | |
| | | | | | | A. Recettes régulières | |
| | | | | | | Chapitre I | |
| | | | | | | Impôts directs | |
| 350,000 | 101,000 | 200,000 | 28,628 | 30,000 | 37,570 | Impôt foncier | 1 |
| 35,000 | 20,108 | 30,000 | 17,501 | 20,000 | 20,180 | Impôt sur le revenu total | 2 |
| 250,000 | 187,950 | 210,000 | 179,723 | 200,000 | 223,722 | Impôt sur les professions | 3 |
| 35,000 | 25,125 | 40,000 | 27,470 | 30,000 | 26,391 | Impôt sur les sociétés | 4 |
| 33,000 | 14,498 | 25,000 | 13,704 | 15,000 | 18,695 | Impôt sur les bâtiments | 5 |
| 1,000 | 62 | 80 | 38 | 50 | 126 | Impôt sur les bénéfices augmentés durant la guerre | 6 |
| 60,000 | 56,666 | 60,000 | 55,441 | 55,000 | 56,995 | Impôt sur les moutons et les chèvres (7 lévas par mouton et 3 lévas par chèvre reviennent au profit des communes) | 7 |
| 50,000 | 34,153 | 45,000 | 26,216 | 28,000 | 23,931 | Impôt pour l'exemption du service obligatoire du travail | 8 |
| 40,000 | 24,382 | 35,000 | 19,425 | 21,000 | 24,656 | Taxe militaire. | 9 |
| 40,000 | 25,578 | 30,000 | 24,167 | 25,000 | 23,413 | Droits de mutation sur les propriétés successorales | 10 |
| — | — | — | — | — | — | Impôt sur les routes ²⁾ | 11 |
| — | — | — | — | — | — | Impôt scolaire ²⁾ | 12 |
| 894,000 | 489,522 | 675,080 | 392,313 | 424,050 | 455,679 | Total d'après le chapitre I | |
| | | | | | | Chapitre II | |
| | | | | | | Impôts indirects | |
| | | | | | | a) Accises et droits de douane. | |
| 900,000 | 902,084 | 960,000 | 831,460 | 840,000 | 573,636 | Droits d'importation et centimes additionnels | 13 |
| 10,000 | 4,595 | 5,000 | 3,320 | 4,000 | 4,195 | Droits d'exportation et centimes additionnels | 14 |
| 65,000 | 54,522 | 70,000 | 48,049 | 50,000 | 48,467 | Droits de magasinage, droits de statistique, plombage, taxes, etc. perçus par les douanes | 15 |
| — | 40 | — | 45 | — | 34 | 3% de prélèvement sur la valeur des marchandises exportées | 16 |
| 810,000 | 675,877 | 840,000 | 635,701 | 700,000 | 607,727 | Banderoles sur les tabacs fabriqués | 17 |
| 40,000 | 15,211 | 33,000 | 15,741 | 16,000 | 16,747 | Accise sur les tabacs indigènes et étrangers bruts (mourourié) ³⁾ | 18 |
| 40,000 | 20,983 | 45,000 | 25,148 | 30,000 | 25,091 | Accise sur les matières premières dont on fabrique l'eau-de-vie | 19 |
| — | — | — | — | — | — | Accise sur le vin | 20 |
| — | — | — | — | — | — | Impôt sur les billets d'entrée en cinématographe et autres lieux de divertissement ³⁾ | 21 |
| — | — | — | — | — | — | Impôt sur les automobiles et bicyclettes en circulation ³⁾ | 22 |
| 5,000 | 4,795 | 20,000 | 4,919 | 5,000 | 4,937 | Impôt sur les jeux de hasard et autres divertissements | 23 |
| — | — | — | — | — | — | Patente pour fabrication et vente de tabac ³⁾ | 24 |
| — | — | — | — | — | — | Patente pour fabrication et vente de boissons spiritueuses ³⁾ | 25 |
| 350,000 | 346,276 | 357,000 | 355,883 | 360,000 | 482,661 | Accise sur le sel et diverses autres marchandises | 26 |
| — | — | — | — | — | — | Impôt sur le pétrole et l'électricité, employés pour l'éclairage et le chauffage ³⁾ | 27 |
| 65,000 | 41,389 | 63,000 | 50,143 | 60,000 | 49,174 | Accise sur l'alcool et les divers. boissons indigènes et étrangères | 28 |
| 15,000 | 11,924 | 18,000 | 10,144 | 12,000 | 15,714 | Accise sur les eaux gazeuses et les limonades. | 29 |
| 2,300,000 | 2,077,696 | 2,411,000 | 1,980,553 | 2,077,000 | 1,828,384 | Patente pour la fabrication d'articles de tabac, de sucre, de bière, d'alcool et autres | 30 |
| | | | | | | Total des droits de douane et des accises | |
| | | | | | | Privilèges de l'Etat | |
| 115,000 | 92,353 | 112,000 | 90,093 | 95,000 | 78,440 | De la vente des allumettes | 31 |
| — | — | — | — | — | — | Bénéfice de l'alcool racheté | 32 |
| — | — | — | — | — | — | Bénéfice de la vente de la bière rachetée | 33 |
| 45,000 | 43,314 | 43,000 | 41,435 | 45,000 | 34,604 | De la vente de papier à cigarettes | 34 |
| 160,000 | 135,667 | 155,000 | 131,528 | 140,000 | 113,044 | De la vente de cartes à jouer | 35 |
| 2,460,000 | 2,213,363 | 2,565,000 | 2,112,081 | 2,217,000 | 1,941,428 | Total des privilèges de l'Etat | |
| | | | | | | Total d'après le chapitre II | |
| | | | | | | Chapitre III | |
| | | | | | | Taxes et droits | |
| 68,000 | 51,047 | 52,000 | 43,831 | 45,000 | 35,911 | Droits judiciaires | 36 |
| — | — | — | — | — | — | Taxes sur la remise de requêtes en cassation | 37 |
| — | — | — | — | — | — | Droits de greffe | 38 |
| 60,000 | 43,300 | 45,000 | 42,344 | 43,000 | 36,182 | Taxe sur la délivrance d'actes de droit de propriété, ainsi que de transfert de propriété d'immeubles | 39 |
| 17,000 | 13,100 | 14,000 | 11,077 | 12,000 | 7,177 | Droits sur les actes notariés | 40 |
| — | — | — | — | — | — | Droits sur le capital des sociétés par actions nouvellem. créées | 41 |

Remarque I. En 1914 l'impôt sur les moutons et les chèvres a été de 40 stotinkis par tête de mouton et de 60 stotinkis par tête de chèvre; pendant les exercices 1929/1930 et 1930/1931 il a été respectivement de 7 et 10 lévas, dont affectés aux communes 1 et 3 lévas.

Remarque II. Pour les budgets 1929/30 et 1933/34 il a été fait fusion de certains paragraphes relatifs aux budgets des recettes, comme suit: les numéros d'ordre 29, 32 et 33 sont fusionnés avec le numéro d'ordre 28; les numéros d'ordre 45, 47, 48, 50, 52, 55 et 58 sont fusionnés avec le numéro 60; les numéros d'ordre 87, 94, 96, 97, et 110 sont fusionnés avec le numéro d'ordre 111.

Remarque III. Les recettes qui, dans le budget pour 1914, ont été indiquées dans certains chapitres, tandis que dans le budget pour 1929/30—1933/34 ont été transférées dans d'autres chapitres, sont reportées, pour 1914 aussi, à ces derniers.

¹⁾ En 1914, les recettes de cet impôt ont été indiquées dans la rubrique: „Taxes et droits“. — ²⁾ Ayant existé jusqu'à l'exercice 1920/21 inclusivement — ³⁾ Conformément à l'article 166 de la loi sur les modifications et compléments à la loi sur les accises de 1925/26, les recettes de cet impôt ont été cédées aux communes depuis le 1. IV. 1925.

Държавни приходи по глави и параграфи на бюджета —

(Продължение)

| № по редъ | Наименование на приходитъ | 1914 | | 1929/1930 | | 1930/1931 | |
|--|--|---------------------------------|-----------------------------------|---------------------------------|-----------------------------------|---------------------------------|--------------------------------|
| | | Предвидено Sommes prévues | Постъпило Sommes recouvrées | Предвидено Sommes prévues | Постъпило Sommes recouvrées | Предвидено Sommes prévues | Постъпило Sommes prévues |
| х и л я д и л е в а — | | | | | | | |
| 42 | Такси за вписване въ ипотечнитъ книги | 190 | 116 | } 22,000 | 34,109 | 30,000 | 31,117 |
| 43 | Такси за написание, регистриране обвезателства, справки, преписи и други подобни | 800 | 599 | | | | |
| 44 | Такси за вписване въ търговскитъ регистри | — | — | | | | |
| 45 | Такси за издаване задгранични паспорти и билети за носене оръжие | 550 | 376 | — | — | — | — |
| 46 | Такси отъ ученици и студенти | 320 | 371 | — | — | — | — |
| 47 | Такси отъ контролъ на златни и сребърни предмети | 100 | 50 | — | — | — | — |
| 48 | Такси отъ тютюневи складове | 180 | 79 | — | — | — | — |
| 49 | Такси за първоначална и периодична провѣрка на мѣр-китъ и тегл. и разни уреди за мѣрене и теглене | 350 | 201 | 8,000 | 7,773 | 8,000 | 6,055 |
| 50 | Такси за регистриране търговски и индустриални марки и даване облаги по индустриалнитъ предприятия | — | — | — | — | — | — |
| 51 | Такси за дирене и право за експлоатиране и отстъпване мини, кариери и минерални води ¹⁾ | 200 | 237 | 3,000 | 8,020 | 8,000 | 10,472 |
| 52 | Такси ветеринарни | — | — | — | — | — | — |
| 53 | Такси, внасяни отъ частни лица за произвеждане изпити, легализиране дипломи, разглеждане искания за регулации и др. подобни | 30 | 9 | 8,000 | 5,778 | 6,000 | 3,818 |
| 54 | Такси за преводи на разни документи и други въ Министерството на външнитъ работи и изповѣданията, легациитъ и консулствата | — | — | 15,000 | 19,836 | 18,000 | 16,128 |
| 55 | Такси за публикуване реклами и др. по закона за рекламата | — | — | — | — | — | — |
| 56 | Отъ данѣкъ на борсовитъ операции | — | — | 15,000 | 15,273 | 15,000 | 12,931 |
| 57 | Берии събирани отъ съдебнитъ пристави | 50 | 1 | 10,000 | 11,890 | 11,000 | 16,318 |
| 58 | Берии събирани отъ мюфтийствата | 55 | 41 | — | — | — | — |
| 59 | Такси събирани отъ епархийскитъ духовни съвети: вули, кръщелни свидетелства, позволителни и вѣнчални свидетелства, бракоразводни писма и др. | — | — | 5,000 | 4,174 | 8,000 | 5,523 |
| 60 | Разни такси и берии | — | — | 48,000 | 54,489 | 49,000 | 53,840 |
| 61 | Гербови марки | 8,200 | 7,850 | 450,000 | 486,393 | 465,000 | 377,476 |
| | Всичко по глава III | 13,835 | 12,277 | 717,000 | 803,231 | 759,000 | 655,966 |
| Глава IV | | | | | | | |
| Глоби и конфискации | | | | | | | |
| 62 | Глоби за ненавременно изплащане прѣжитъ данѣци | 750 | 241 | 45,000 | 40,828 | 45,000 | 36,108 |
| 63 | Глоби за нарушение данѣчнитъ и др. закони | 550 | 760 | 35,000 | 35,918 | 35,000 | 30,383 |
| 64 | Конфискации | — | — | 13,000 | 9,201 | 9,000 | 2,812 |
| | Всичко по глава IV | 1,300 | 1,001 | 93,000 | 85,947 | 89,000 | 69,303 |
| Глава V | | | | | | | |
| Приходи отъ желѣзницитъ и пристанищата²⁾ | | | | | | | |
| 65 | Отъ Гл. дирекция на желѣзницитъ и пристанищата за погашение на частъ отъ задълженията ѝ къмъ държавата | — | — | 120,000 | 120,000 | 125,850 | 125,015 |
| 66 | Отъ печалбитъ на б. д. желѣзници и пристанища | — | — | 20,000 | 20,000 | — | — |
| | Всичко по глава V | — | — | 140,000 | 140,000 | 125,850 | 125,015 |
| Глава VI | | | | | | | |
| Приходи отъ пощитъ, телеграфитъ и телефонитъ | | | | | | | |
| 67 | Отъ такси за телеграми и телеграфни бланки | 2,360 | 2,440 | 70,000 | 60,610 | 65,000 | 58,077 |
| 68 | Отъ пощенски марки и карти | 3,400 | 3,285 | 72,000 | 74,741 | 72,000 | 75,386 |
| 69 | Отъ такси за подадени и получени вътрешни и международни ценни и обикновени пратки, колетти, вжзели, парични писма и др. | 460 | 599 | } 52,000 | 52,126 | 52,000 | 52,728 |
| 70 | Абониране вестници и списания чрезъ телеграфо-пощенскитъ станции | 115 | 134 | | | | |
| 71 | Отъ пощенски транзитъ | 360 | — | } 90,000 | 94,069 | 110,000 | 95,236 |
| 72 | Отъ телефони | — | — | | | | |
| 73 | Телефонни и абонаментни такси | 650 | 746 | } 6,000 | 12,453 | 7,000 | 2,140 |
| 74 | Отъ полупроценти и лихви отъ спестовната каса | 800 | 801 | | | | |
| 75 | Отъ радиоразпрѣсквателната служба | — | — | — | — | — | — |
| | Всичко по глава VI | 8,145 | 8,005 | 290,000 | 293,999 | 306,000 | 283,567 |

¹⁾ Презъ 1914 год. приходътъ е билъ показанъ въ глава VII — „Приходъ отъ държавни имоти и др.“ — ²⁾ Цѣлия приходъ, показанъ за 1914 год. въ тази глава, е прехвърленъ въ самостоятелния бюджетъ на Б. Д. Ж.

Recettes de l'Etat par chapitres et paragraphes du budget

(Suite)

| 1931/1932 | | 1932/1933 | | 1933/1934 | | Désignation des recettes et revenus | N° d'ordre |
|---|-----------------------------------|---------------------------------|-----------------------------------|---------------------------------|-----------------------------------|---|------------|
| Предвидено Сомmes прéвues | Постжпило Сомmes recouvrées | Предвидено Сомmes прéвues | Постжпило Сомmes recouvrées | Предвидено Сомmes прéвues | Постжпило Сомmes recouvrées | | |
| m i l l i e r s d e l é v a s | | | | | | | |
| 28,500 | 21,549 | 25,000 | 17,061 | 18,000 | 11,768 | Taxes sur l'enregistrement dans les livres hypothécaires . . . | 42 |
| — | — | — | — | — | — | Taxes sur l'enregistrement d'engagements, renseignements, copies et autres pareils | 43 |
| — | — | — | — | — | — | Taxes sur l'enregistrement dans les livres commerciaux . . . | 44 |
| — | — | — | — | — | — | Taxes sur la délivrance de passeports pour l'étranger et de permis de port d'armes | 45 |
| — | — | — | — | — | — | Taxes des écoliers et des étudiants | 46 |
| — | — | — | — | — | — | Taxes pour le contrôle des objets en or et en argent | 47 |
| — | — | — | — | — | — | Taxes d'entrepôts de tabac | 48 |
| 8,000 | 6,260 | 8,000 | 6,050 | 7,000 | 5,996 | Taxes sur la vérification primitive et périodique des poids et mesures et de divers instrum. de pesage et de mesurage | 49 |
| — | — | — | — | — | — | Taxes sur l'enregistrement de marques commerciales et Indus- trielles et sur l'octroi de privilèges Industriels | 50 |
| 10,000 | 5,807 | 14,200 | 5,454 | 6,000 | 7,119 | Taxes pour recherche et droit d'exploitation et concession de mines, carrières et eaux minérales | 51 |
| — | — | — | — | — | — | Taxes vétérinaires | 52 |
| 5,000 | 4,516 | 5,000 | 5,522 | 6,000 | 4,904 | Taxes versées par des personnes privées pour subir un examen, pour légaliser des diplômes, pour l'examen de requêtes de régulations et autres pareilles | 53 |
| 17,000 | 13,208 | 13,000 | 8,013 | 9,000 | 5,288 | Taxes pour traductions de divers documents, etc., aux Minis- tère des affaires étrangères, aux Légations et Consulats | 54 |
| — | — | — | — | — | — | Taxes pour la publication de réclames et autres, d'après la loi sur les réclames | 55 |
| 15,000 | 10,173 | 12,000 | 6,263 | 7,000 | 5,760 | Impôts sur les opérations de bourse | 56 |
| 11,500 | 12,198 | 12,000 | 10,362 | 11,000 | 2,357 | Taxes perçues par les juges-exécuteurs | 57 |
| — | — | — | — | — | — | Taxes perçues par les muftis (chefs ecclésiastiques turcs) . | 58 |
| 5,000 | 6,659 | 5,000 | 8,155 | 10,000 | 5,982 | Taxes perçues par les conseils diocésains: permis de mariage religieux, certificats de naissance, permis et certificats de bénédiction nuptiale, lettres de divorce et autres . | 59 |
| 50,000 | 46,829 | 50,000 | 43,831 | 300,000 | 137,228 | Diverses taxes et droits | 60 |
| 450,000 | 328,552 | 400,000 | 300,791 | 330,000 | 286,872 | Timbrage | 61 |
| 745,000 | 563,198 | 655,200 | 508,754 | 804,000 | 552,544 | Total d'après le chapitre III | |
| Chapitre IV | | | | | | | |
| Amendes et confiscations | | | | | | | |
| 45,000 | 31,797 | 40,000 | 30,856 | 35,000 | 49,891 | Amendes pour les paiements arriérés des Impôts | 62 |
| 35,000 | 22,185 | 30,000 | 17,997 | 20,000 | 19,659 | Amendes pour contravention aux lois fiscales et autres . . . | 63 |
| 5,000 | 3,792 | 5,000 | 2,204 | 3,000 | 2,360 | Confiscations | 64 |
| 85,000 | 57,774 | 75,000 | 51,057 | 58,000 | 71,910 | Total d'après le chapitre IV | |
| Chapitre V | | | | | | | |
| Revenus des chemins de fer et des ports | | | | | | | |
| 125,000 | 102,782 | 125,112 | 125,112 | 118,567 | 118,567 | Direction générale des chemins de fer et des ports pour amori- tissement d'une partie de sa dette envers l'Etat | 65 |
| — | 200 | — | — | — | — | Bénéfices des chemins de fer bulgares et des ports | 66 |
| 125,000 | 102,982 | 125,112 | 125,112 | 118,567 | 118,567 | Total d'après le chapitre V | |
| Chapitre VI | | | | | | | |
| Revenus des postes, télégraphes et téléphones | | | | | | | |
| 60,000 | 56,297 | 70,000 | 44,571 | 45,000 | 42,381 | Taxes pour dépêches et blancs de télégrammes | 67 |
| 72,000 | 76,805 | 72,000 | 77,418 | 78,000 | 67,801 | Timbres—poste et cartes postales | 68 |
| 54,000 | 54,493 | 92,000 | 45,631 | 48,000 | 39,356 | Taxes postales sur les valeurs déclarées ou non, soit locales, soit internationales, colis, lettres chargées, etc. | 69 |
| 110,000 | 97,340 | 150,000 | 56,780 | 97,000 | 99,365 | Abonnement aux journaux et revues par l'entremise des sta- tions postales et télégraphiques | 70 |
| — | — | — | — | — | — | Transit postal | 71 |
| 7,000 | 8,775 | 7,000 | 2,715 | 5,000 | 8,698 | Conversations téléphoniques | 72 |
| — | — | — | — | 3,000 | 1,607 | Taxes d'abonnement aux téléphones | 73 |
| — | — | — | — | — | — | Demi-pourcents et intérêts de la Caisse d'épargne | 74 |
| — | — | — | — | — | — | Service de radiodiffusion | 75 |
| 303,000 | 293,710 | 391,000 | 267,115 | 276,000 | 259,208 | Total d'après le chapitre VI | |

¹⁾ En 1914, les recettes ont été indiquées au chapitre VII — „Recettes des domaines de l'Etat et autres“. — ²⁾ Toutes les recettes indiquées dans ce chapitre pour 1914 ont été reportées au budget indépendant de la Direction générale des chemins de fer.

Държавни приходи по глави и параграфи на бюджета —

(Продължение)

| № по редъ | Наименование на приходитъ | 1914 | | 1929/1930 | | 1930/1931 | |
|--|---|--------------------------------------|-----------------------------------|--------------------------------------|-----------------------------------|--------------------------------------|-----------------------------------|
| | | Предви- дено Sommes prévues | Постъпило Sommes recouvrées | Предви- дено Sommes prévues | Постъпило Sommes recouvrées | Предви- дено Sommes prévues | Постъпило Sommes recouvrées |
| | | х и л я д и л е в а — | | | | | |
| Глава VII | | | | | | | |
| Приходи отъ държавни имоти, капитали и стопанства | | | | | | | |
| 76 | Отъ държавни гори | 2,000 | 905 | 90,000 | 74,180 | 90,000 | 49,923 |
| 77 | Отъ наемъ на държавни имоти | 450 | 553 | 14,000 | 12,696 | 14,000 | 10,718 |
| 78 | Отъ продажба на маломѣрни имоти, пасбища, гори и отъ държавни имоти, които ще минатъ въ фонда на трудовата поземлена собственост ¹⁾ | 300 | 122 | — | — | — | — |
| 79 | Отъ риболовство, риболовно право, такси и наемъ на риболовни блата и позволит. билети за риболовство | 650 | 455 | 11,000 | 8,310 | 11,000 | 5,751 |
| 80 | Отъ земеделскитъ училища въ Садово, Русе, Плѣвень, Кюстендилъ и Айтосъ | 160 | 160 | 11,000 | 10,599 | 10,000 | 10,388 |
| 81 | Отъ нисшитъ земеделски училища | 75 | 84 | | | | |
| 82 | Отъ държавнитъ градини и разсадници | 150 | 125 | | | | |
| 83 | Отъ билети за ловъ и пломбиране убитъ полезенъ дивечъ | 160 | 2) 118 | 4,000 | 3,395 | 4,000 | 2,980 |
| 84 | Отъ държавната каменовжлена мина „Перникъ“ | 5,000 | 4,210 | 65,000 | 20,000 | 65,000 | 73,023 |
| 85 | Отъ държавнитъ каменовжлени мини „Бобовъ-долъ“, „Марица“ и „Бѣлно-връхъ“ | 80 | 89 | 4,500 | 1,733 | 3,000 | 2,436 |
| 86 | Отъ държавната печатница | 1,700 | 1,449 | 40,000 | 31,864 | 35,000 | 26,596 |
| 87 | Отъ продажба на крини и теглилки | 100 | 50 | — | — | — | — |
| 88 | Отъ лѣкуване болни и продаване цѣрове въ държавнитъ болници | 575 | 590 | 40,000 | 41,058 | 40,000 | 45,555 |
| 89 | Отъ продажба на хининъ (монополъ) | — | — | | | | |
| 90 | Вноски отъ ученицитъ при държавнитъ пансиони и у-ща ³⁾ | 40 | 40 | | | | |
| 91 | Печалба отъ основния капиталъ на Българската народна банка | 3,400 | 3,600 | 80,000 | — | 90,000 | — |
| 92 | 50% отъ чистата печалба на Бѣлг. земеделска банка ⁴⁾ | 2,200 | 3,471 | — | — | — | — |
| 93 | Лихви отъ капитали (гаранции и текущи смѣтки) ⁵⁾ | 300 | 539 | — | — | — | — |
| 94 | Лихви отъ капитали, завещани за благотворителни цели | 40 | 23 | — | — | — | — |
| 95 | Отъ продажба на закони, правилници, тарифи, карти, скици, планове, бланки, билети за продажба и свидетелства за стопанисване едъръ добитъкъ и др. | 130 | 219 | 18,000 | 16,347 | 18,000 | 10,150 |
| 96 | Отъ продажба на пломби по тютюна и акциза | 150 | 27 | — | — | — | — |
| 97 | Отъ продажба на негодни инвентарни предмети и др. и стойностъ на изгубени и повредени такива | 60 | 61 | — | — | — | — |
| 98 | Отъ продажба на тръби и други материали на общинитъ | — | — | 8,000 | 4,082 | 20,000 | 12,401 |
| 99 | Отъ военно-инженерни работилници | — | — | 1,500 | 2,408 | 3,000 | 4,401 |
| 100 | Отъ военни арсенали и работилници | — | — | | | | |
| 101 | Отъ държавни образцови работилници | 10 | 11 | | | | |
| 102 | Приходи отъ Дирекцията на трудовата повинност (отъ стопанства) | — | — | 22,000 | 20,724 | 20,000 | 24,425 |
| 103 | Отъ продажба на семена на земеделцитъ ⁶⁾ | 20 | 52 | — | — | — | — |
| 104 | Отъ държавнитъ минерални бани и извори | — | — | 15,000 | 12,453 | 15,000 | 12,694 |
| 105 | Отъ земеделски произведения, разплоденъ и негоденъ добитъкъ отъ заводитъ за мѣжки разплоди | 350 | 242 | 12,000 | 8,734 | 10,000 | 6,058 |
| 106 | Отъ продажба на негоденъ добитъкъ отъ войсковитъ части | — | — | | | | |
| 107 | Отъ продажба на негоденъ добитъкъ | 250 | 19 | | | | |
| 108 | Отъ промишленитъ училища | — | — | 2,000 | 1,400 | 2,000 | 1,265 |
| 109 | Отъ наемъ на бюфети, квартири, хотели, магазини и мѣста при държавнитъ желѣзници и пристанища | 350 | 250 | — | — | — | — |
| 110 | Разни | — | — | 60,000 | 92,051 | 80,000 | 89,553 |
| | Всичко по глава VII | 18,700 | 17,464 | 498,000 | 362,034 | 530,000 | 388,317 |
| Глава VIII | | | | | | | |
| Приходи отъ общинитъ и окръжията за заплати на учителитъ | | | | | | | |
| 111 | Отъ общинитъ за заплати на учителитъ отъ първоначалнитъ училища | 4,590 | 3,848 | 477,000 | 515,204 | 485,000 | 435,710 |
| 112 | Отъ общинитъ за заплати на учителитъ отъ прогимназитъ | 2,307 | 1,406 | | | | |
| 113 | Отъ общинитъ за заплати на гимназиалнитъ учители въ пълнитъ и непълнитъ общински гимназии (отъ 1. IX. 1922 год. до 1. IX. 1924 год. реални училища) | 400 | 398 | | | | |
| 114 | Отъ окръжнитъ съвети за заплати на гимназиалнитъ учители въ пълнитъ и непълнитъ общински гимназии | 690 | 231 | — | — | — | — |
| | Всичко по глава VIII | 7,987 | 5,883 | 477,000 | 515,204 | 485,000 | 435,710 |

¹⁾ Отъ 1925/1926 ф. г. приходътъ се прехърля къмъ фонда т. п. с. — ²⁾ Вижъ забележка III на стр. 280. — ³⁾ Отъ 1924/25 фин. година приходътъ се отстъпва на съответнитъ училища. — ⁴⁾ Съществувалъ до 1918 год. включително — ⁵⁾ Съществувалъ до 1922/23 фин. година включително. — ⁶⁾ Съществувалъ до 1919/1920 фин. год. включително.

Recettes de l'Etat par chapitres et paragraphes du budget

(Suite)

| 1931/1932 | | 1932/1933 | | 1933/1934 | | Désignation des recettes et revenus | N° d'ordre |
|---|----------------------------------|---------------------------------------|----------------------------------|---------------------------------------|----------------------------------|--|------------|
| Предви- дено Сомmes прévuees | Постжило Сомmes recouvrées | Предви- дено Сомmes прévuees | Постжило Сомmes recouvrées | Предви- дено Сомmes прévuees | Постжило Сомmes recouvrées | | |
| m | l | l | i | e | r | s | d |
| e | l | e | v | a | s | | |
| Chapitre VII | | | | | | | |
| Revenus de domaines de l'Etat, de capitaux et d'exploitations | | | | | | | |
| 80,000 | 36,715 | 57,100 | 42,400 | 43,000 | 40,743 | Forêts de l'Etat | 76 |
| 14,000 | 9,667 | 11,150 | 9,095 | 10,000 | 7,387 | Loyers de diverses propriétés de l'Etat | 77 |
| — | — | — | — | — | — | Vente de petits terrains, pâturages de l'Etat qui passeront au fonds des propriétés foncières basées sur le travail ¹⁾ | 78 |
| 8,000 | 4,300 | 8,000 | 4,400 | 5,000 | 3,835 | Pêche: droits de pêche, taxes et loyers des étangs et lacs poissonneux et permis de pêche | 79 |
| 10,000 | 7,211 | 10,000 | 8,442 | 9,000 | 7,520 | Revenus des écoles d'agriculture à Sadovo, Roussé, Pléven, Kustendil et Aitos. | 80 |
| 4,000 | 2,989 | 3,500 | 3,038 | 3,500 | 2,052 | Revenus des écoles élémentaires d'agriculture | 81 |
| 65,000 | 38,118 | 85,000 | 100,392 | 85,000 | 14,002 | Revenus des jardins et pépinières de l'Etat | 82 |
| — | 26 | — | — | — | — | Permis de chasse et plombage du gibier utile tué | 83 |
| 35,000 | 25,174 | 35,000 | 32,980 | 33,000 | 28,984 | Revenus de la mine de houille de l'Etat „Pernik“ | 84 |
| — | — | — | — | — | — | Revenus des mines de houille de l'Etat „Bobov dol“, „Ma- ritzza“ et „Belno vrah“ | 85 |
| — | — | — | — | — | — | Revenus de l'imprimerie d'Etat | 86 |
| — | — | — | — | — | — | Vente de poids et mesures | 87 |
| 55,000 | 35,105 | 55,000 | 49,407 | 50,000 | 19,146 | Taxes pour soins donnés à des malades et vente de médi- caments dans les hôpitaux de l'Etat | 88 |
| — | — | — | — | — | — | De la vente de quinine (monopole) | 89 |
| 75,000 | — | 50,000 | — | 30,000 | — | Revenus des pensionnats et écoles de l'Etat ³⁾ | 90 |
| — | — | — | — | — | — | Part réservée à l'Etat des bénéfices annuels réalisés par la Banque Nat. de Bulgarie | 91 |
| — | — | — | — | — | — | 50% des bénéfices nets de la Banque agricole de Bulgarie ⁴⁾ | 92 |
| — | — | — | — | — | — | Intérêts de capitaux (cautionnements et comptes-courants) ⁵⁾ | 93 |
| — | — | — | — | — | — | Intérêts de capitaux légués pour des oeuvres de bienfaisance | 94 |
| 12,000 | 8,788 | 10,000 | 6,430 | 7,000 | 6,789 | Vente de recueils de lois, règlements, tarifs, cartes, esquisses, plans, blancs, permis de vente et certificats de propriété de gros bétail, etc. | 95 |
| — | — | — | — | — | — | De la vente des plombages sur le tabac et l'accise | 96 |
| — | — | — | — | — | — | De la vente d'objets d'inventaire inutilisables et autres et valeur d'objets perdus et endommagés | 97 |
| 30,000 | 14,385 | 20,000 | 6,033 | 1,000 | 1,175 | De la vente de tuyaux et autres matériaux aux communes | 98 |
| 3,000 | 2,884 | 3,700 | 1,699 | 2,000 | 1,535 | Ateliers de génie militaire | 99 |
| 22,000 | 12,867 | 20,000 | 15,760 | 16,000 | 11,232 | Ateliers et arsenaux militaires | 100 |
| — | — | — | — | — | — | Ateliers-modèles de l'Etat | 101 |
| 15,000 | 11,102 | 15,000 | 10,002 | 10,000 | 11,151 | Revenus de la Direction du service obligatoire du travail (propriétés) | 102 |
| — | — | — | — | — | — | De la vente de semences aux agriculteurs ⁶⁾ | 103 |
| 10,000 | 6,931 | 8,000 | 5,381 | 6,000 | 4,135 | Revenus des sources thermales et bains minéraux de l'Etat | 104 |
| 2,000 | 1,871 | 3,000 | 1,754 | 2,000 | 1,754 | Revenus de produits agricoles et vente de bétail de repro- duction et réformé des haras de l'Etat | 105 |
| — | — | — | — | — | — | Vente du bétail réformé du département de la guerre | 106 |
| 90,000 | 61,432 | 70,000 | 33,034 | 34,000 | 28,426 | Vente du bétail réformé | 107 |
| 530,000 | 279,565 | 464,450 | 330,247 | 346,500 | 189,866 | Revenus des écoles industrielles | 108 |
| — | — | — | — | — | — | Loyers de buffets, d'appartements, hôtels, magasins et locaux près les chemins de fer et ports de l'Etat | 109 |
| — | — | — | — | — | — | Divers | 110 |
| Total d'après le chapitre VII | | | | | | | |
| Chapitre VIII | | | | | | | |
| Revenus des communes et des départements pour les traitements des instituteurs | | | | | | | |
| 412,000 | 340,425 | 380,000 | 294,895 | 300,000 | 329,581 | Des communes pour les traitements des instituteurs des écoles primaires nationales | 111 |
| — | — | — | — | — | — | Des communes pour les traitements des instituteurs des progymnases | 112 |
| — | — | — | — | — | — | Des communes pour les traitements des professeurs des gymnases municipaux complets ou incomplets (depuis le 1. IX. 1922 au 1. IX. 1924 écoles réalistes) | 113 |
| 412,000 | 340,425 | 380,000 | 294,895 | 300,000 | 329,581 | Allocation des conseils généraux pour les traitements des pro- fesseurs des gymnases municipaux complets ou incomplets | 114 |
| Total d'après le chapitre VIII | | | | | | | |

¹⁾ Depuis 1925/1926 les recettes sont reportées au fonds des propriétés foncières basées sur le travail. — ²⁾ Voir remarque III, page 280. — ³⁾ Depuis 1924/1925 les revenus sont cédés aux écoles respectives. — ⁴⁾ Ayant existé jusqu'en 1918 inclusivement. — ⁵⁾ Ayant existé jusqu'en 1922/23 inclusivement. — ⁶⁾ Ayant existé jusqu'en 1919/1920 inclusivement.

Държавни приходи по глави и параграфи на бюджета —

(Продължение и край)

| № по редъ | Наименование на приходитъ | 1914 | | 1929/1930 | | 1930/1931 | |
|-------------------------------------|--|-------------------------------|-----------------------------------|-------------------------------|-----------------------------------|-------------------------------|-----------------------------------|
| | | Предвид. Sommes prévues | Постъпило Sommes recouvrées | Предвид. Sommes prévues | Постъпило Sommes recouvrées | Предвид. Sommes prévues | Постъпило Sommes recouvrées |
| х и л я д и л е в а — | | | | | | | |
| Глава IX | | | | | | | |
| Разни приходи | | | | | | | |
| 116 | Отъ суми, събрани по разни изпълнителни актове | 1,800 | 1,235 | 36,000 | 44,021 | 42,000 | 29,771 |
| 117 | Отъ Българскитъ народна и земеделска банки за издържане полицейската стража за централитъ и клоноветъ имъ | 80 | 94 | — | — | — | — |
| 118 | Отъ надници на редовнитъ трудоваци и др. | — | — | 25,000 | 5,832 | 15,000 | 915 |
| 119 | Отъ разни непредвидени | 5,000 | 4,249 | 60,000 | 324,185 | 195,000 | 153,379 |
| 120 | Приходи отъ оюджетни и извъноюджетни странични възнаграждения на държавнитъ служители (§ 69 а, б, 1931/1932 фин. год. | — | — | — | — | — | — |
| 121 | Постъпления споредъ конвенцията за гръцко-българското доброволно изселване (§ 69 б, б, 1931/1932 фин. год.) | — | — | — | — | — | — |
| 122 | Отъ продажба на медикаменти на окръжнитъ ветеринарни лечебници | — | — | — | — | — | — |
| 123 | Отъ бюрото за ликвидация Дирекцията за стопански грижи и обществена предвидливост | — | — | — | — | — | — |
| 124 | Отъ продажба на негоденъ добитъкъ отъ военнитъ части | 80 | 155 | — | — | — | — |
| 125 | Отъ удръжки за медицинска помощъ по 1% отъ заплатата на чиновнитъ по държавнитъ желъзници | 60 | 67 | — | — | — | — |
| 126 | Отъ полиц, марки и др. (Вижъ § 70 отъ Зак. за бюджета на държавата за фин. 1929/1930 год.) | — | — | 6,000 | 6,273 | 3,000 | 1,766 |
| 127 | Постъпления по Закона за емиграцията | — | — | 300 | 575 | 500 | 1,182 |
| 128 | Помощъ постройка санаториумъ | — | — | 800 | 802 | 50 | 52 |
| 129 | Помощъ 1% отъ редовнитъ приходи на окръжнитъ постоянни комисии, градски и селски общини по чл. 2 отъ Закона за лъкуващитъ се противъ бѣсъ | — | — | 700 | 585 | 700 | 2,465 |
| 130 | Отъ постъпления по Закона за борба съ маларията | — | — | 1,200 | 844 | 1,200 | 1,412 |
| 131 | Отъ работилницитъ, земед. стопанства и др. (Вижъ § 75 отъ Зак. за бюджета на държавата за ф. 1929/1930 г.) | — | — | 17,500 | 18,225 | 18,580 | 13,998 |
| 132 | Отъ такси, глоби и др. по Зак. за построяване сгради за сѣдебнитъ мѣста и др. приходи | — | — | 86,000 | 40,942 | 40,000 | 42,310 |
| 133 | Отъ 9% часть отъ прѣвитъ данъци и 2% часть отъ данъкъ занятие и др. (Вижъ § 77 отъ Закона за бюджета на държавата за фин. 1929/1930 год.) | — | — | 94,800 | 64,189 | 65,000 | 53,905 |
| 134 | 20% отъ приходитъ на скотов. фондове; 3% отъ редовнитъ приходи по бюджетитъ на окръжията и др. (Вижъ § 78 отъ сѣщия законъ) | — | — | 115,500 | 28,483 | 288,000 | 107,683 |
| 135 | Такси за анализи, определения и изследвания отъ опитнитъ институти и др. (Вижъ § 79 отъ сѣщия законъ) | — | — | 6,200 | 4,322 | 4,000 | 4,708 |
| 136 | 15% върху продажната стойностъ на дървенитъ материали и др. продукти отъ държавнитъ, общинскитъ и др. гори и пр. (Вижъ § 80 отъ с. законъ) | — | — | 82,350 | 68,086 | 80,000 | 57,293 |
| 137 | Водно право отъ напояване земи на частни лица, синдикати и общини и отъ заведения ползуващи водна сила и пр. (Вижъ § 81 отъ с. законъ) | — | — | 10,580 | 7,660 | 10,000 | 9,070 |
| 138 | 5% отъ стойността на наловената въ морското крайбрежие риба и пр. (Вижъ § 82 отъ с. законъ) | — | — | 5,200 | 2,710 | 4,000 | 2,116 |
| 139 | Вноснитъ 100 лева отъ всѣки ловець, членъ на ловнитъ дружества и пр. (Вижъ § 83 отъ с. законъ) | — | — | 4,020 | 49,987 | 8,000 | 10,515 |
| 140 | Отъ наемъ на принадлежащи на Тр. з. соб. държавни, общински, монастирски и др. земи | — | — | 10,000 | 6,119 | 6,000 | 3,126 |
| 141 | Отъ фонда за стопанско повдигане на страната — чисти печалби на минитъ „Перникъ“ и „Бобовъ-долъ“, съгласно чл. 20 отъ Зак. за експл. на тѣзи мини | — | — | 25,000 | — | 25,000 | 24 |
| 142 | Отъ окръжнитъ врѣхнини и други приходи отъ окръжнитъ свѣти следъ закриването имъ, както и отъ засилване на сѣщитъ съ приходи отъ общинитъ за издръжка на селскитъ участъкови лѣнари съгласно съ чл. 102 отъ закона за бюджета на Държавата за 1933/1934 ф. год. (вижъ § 86 отъ бюджета за 1933/1934 ф. год.) | — | — | — | — | — | — |
| | Всичко по гл. IX | 7,020 | 5,800 | 587,150 | 673,840 | 806,030 | 495,690 |
| Глава X | | | | | | | |
| Приходи отъ сключени бюджети | | | | | | | |
| 143 | Приходи отъ сключени бюджети | 3,000 | 4,189 | 200,000 | 32,155 | 226,000 | 24,456 |
| 144 | Недобори отъ обложни данъци | — | 13,121 | — | 316,213 | — | 305,406 |
| 145 | Недобори отъ данъка върху общия доходъ | — | — | — | — | — | — |
| 146 | Недобори отъ данъка върху дружествата | — | — | — | — | — | — |
| 147 | Недобори отъ данъка върху занятията за 1925/1926 год. | — | — | — | — | — | — |
| 148 | Недобори отъ воененъ данъкъ | — | — | — | — | — | — |
| 149 | Недобори отъ поземленъ данъкъ | — | — | — | — | — | — |
| 150 | Недобори отъ акцизъ на вина и материали | — | — | — | 57,576 | — | 35,457 |
| | Всичко по глава X | 3,000 | 17,310 | 200,000 | 405,944 | 226,000 | 365,319 |
| | Всичко по редовния бюджетъ | 221,495 | 188,865 | 6,740,150 | 6,712,729 | 6,999,880 | 5,597,403 |
| | Б. Извънредни приходи | | 127 | 6,740,326 | 3,492,278 | 4,818,275 | 838,604 |
| | А всичко държавни приходи | | 188,992 | 13,480,476 | 10,205,007 | 11,818,155 | 6,436,007 |
| | В. По самостоятелния бюджетъ на Б. Д. Ж. по с/ка № 7 при Б. Н. Банка | 35,500 | 35,386 | 1,492,173 | 1,258,026 | 1,492,173 | 1,160,266 |
| | Г. Извънредни приходи по самостоятелния бюджетъ на Б. Д. Ж. | | | | | | |

Recettes de l'Etat par chapitres et paragraphes du budget

(Suite et fin)

| 1931/1932 | | 1932/1933 | | 1933/1934 | | Désignation des recettes et revenus | № d'ordre |
|-------------------------------|----------------------------------|-------------------------------|----------------------------------|-------------------------------|----------------------------------|---|-----------|
| Предвид. Sommes prévues | Постжило Sommes recouvrées | Предвид. Sommes prévues | Постжило Sommes recouvrées | Предвид. Sommes prévues | Постжило Sommes recouvrées | | |
| m i l l i e r s d e l é v a s | | | | | | | |
| | | | | | | Chapitre IX Revenus divers | |
| 42,000 | 23,743 | 30,000 | 20,827 | 21,000 | 19,472 | Sommes encaissées par vole d'exécution | 116 |
| — | — | — | — | — | — | Des Banques nationale et agricole de Bulgarie pour l'en- retien de la garde policière des centrales et leurs succursales | 117 |
| 15,000 | 564 | 2,000 | 48 | 2,000 | 9 | Revenus du travail fourni par les prestataires réguliers, etc. | 118 |
| 35,000 | 310,638 | 50,000 | 148,535 | 50,000 | 478,034 | Divers revenus non prévus | 119 |
| 60,000 | 29,191 | 70,000 | 45,326 | 46,000 | 47,407 | Revenus de gratifications accidentelles budgétaires et extra- budgétaires des fonctionnaires et employés de l'Etat (§ 69 a, b, exercice 1931/1932) | 120 |
| 140,000 | 104,534 | 88,445 | 62,034 | 86,595 | — | Revenus d'après la convention gréco-bulgare relative à l'émi- gration volontaire (§ 69 b, exercice 1931/1932) | 121 |
| — | — | — | — | — | — | Vente de médicaments aux hôpitaux vétérinaires départe- mentaux | 122 |
| — | — | — | — | — | — | Revenus du bureau pour la liquidation de la Direction de la prévoyance sociale | 123 |
| — | — | — | — | — | — | Vente de bétail réformé du département de la guerre | 124 |
| — | — | — | — | — | — | Retenues pour assistance sociale à raison de 1% des traite- ments des fonctionnaires et employés des chemins de fer | 125 |
| 2,100 | 2,351 | 1,850 | 3,899 | 3,000 | 3,544 | Revenus des timbres de police, etc. (Voir § 70 de la loi sur le budget de l'Etat pour 1929/1930) | 126 |
| 650 | 33 | 35 | 33 | 35 | 125 | Recettes suivant la loi sur le émigrés | 127 |
| 50 | 6 | 10 | 1 | 5 | 1 | Subventions pour la construction d'un sanatorium | 138 |
| 2,000 | 518 | 700 | 466 | 150 | 726 | Subventions 1% des recettes régulières des commissions per- manentes, des communes urbaines et rurales d'après l'ar- ticle 2 de la loi sur les malades soignés contre la rage | 129 |
| 1,200 | 605 | 750 | 425 | 400 | 479 | Recettes d'après la loi sur la lutte contre la malaria | 130 |
| 17,000 | 12,346 | 12,000 | 11,204 | 10,000 | 5,669 | Revenus des ateliers, des propriétés agricoles (voir § 75 de la loi sur le budget de l'Etat pour 1929/1930) | 131 |
| 42,000 | 37,538 | 37,000 | 30,389 | 25,000 | 19,028 | Taxes et amendes, etc. d'après la loi sur la construction de bâtiments de justice et autres revenus | 132 |
| 54,000 | 36,456 | 45,571 | 50,138 | 50,000 | 48,806 | 9% des impôts directs et 2% de l'impôt sur les profes- sions, etc. (Voir § 77 de la loi sur le budget de l'Etat pour 1929/1930) | 133 |
| 60,000 | 31,956 | 23,350 | 12,831 | 14,198 | 3,868 | 20% des revenus des fonds de l'élevage des bestiaux, 3% des revenus réguliers des budgets des départements et autres (Voir § 78 de la même loi) | 134 |
| 23,000 | 20,190 | 26,000 | 23,459 | 24,000 | 23,353 | Taxes d'analyses et d'investigations des instituts d'expérimen- tation, etc. (Voir § 79 de la même loi) | 135 |
| 65,000 | 47,646 | 51,277 | 47,303 | 48,000 | 42,654 | 15% de la valeur de vente des matériaux en bois et autres produits des forêts de l'Etat, des communes, etc. (Voir § 80 de la même loi) | 136 |
| 8,000 | 7,116 | 8,000 | 5,789 | 6,000 | 6,392 | Droit d'irrigation des terres appartenant à des particuliers, syn- dicats et communes et des établissements se servant de force hydraulique, etc. (Voir § 81 de la même loi) | 137 |
| 4,000 | 1,506 | 3,000 | 2,087 | 3,000 | 1,098 | 5% de la valeur des poissons pêchés sur le littoral, etc. (Voir § 82 de la même loi) | 138 |
| 4,000 | 2,512 | 3,170 | 1,491 | 1,500 | 1,963 | Les cotisations de 100 lévas par chasseur, membre des orga- nisations de chasse, etc. (Voir § 83 de la même loi) . . . | 139 |
| 6,000 | 30 | — | — | — | — | Loyer des terres de l'Etat, des comm. et des monast. et autres terres appart. à la propriété foncière basée sur le travail | 140 |
| 25,000 | 1 | 25,000 | — | 5,000 | — | Fonds de l'assainissement économique du pays — bénéfices nets des mines „Pernik“ et „Bobov-dol“ conformément à l'article 20 de la loi sur l'exploitation de ces mines | 141 |
| — | — | — | — | 81,222 | 79,510 | Centimes additionnels et autres revenus des conseils généraux après leur dissolution, ainsi que le renfor- cement de ces centimes additionnels par les revenus des communes pour l'entretien de médecins des sections rurales aux termes de l'article 102 de la loi sur le budget de l'Etat pour l'exercice 1933—1934 (Voir § 86 du budget 1933—1934) | 142 |
| 606,000 | 669,480 | 478,158 | 466,285 | 477,105 | 782,138 | Total d'après le chapitre IX | |
| | | | | | | Chapitre X Revenus des budgets clôturés | |
| 240,000 | 20,745 | 190,000 | 17,563 | 200,000 | 37,484 | Revenus des budgets clôturés | 143 |
| — | 161,453 | — | 166,537 | — | 229,882 | Arriérés des contributions imposées | 144 |
| — | — | — | — | — | — | Arriérés de l'impôt sur le revenu total | 145 |
| — | — | — | — | — | — | Arriérés de l'impôt sur les sociétés | 146 |
| — | — | — | — | — | — | Arriérés de l'impôt sur les métiers pour 1925/1926 | 147 |
| — | — | — | — | — | — | Arriérés de l'impôt militaire | 148 |
| — | — | — | — | — | — | Arriérés de l'impôt foncier | 149 |
| — | 19,653 | — | 19,137 | — | 18,668 | Arriérés de l'accise sur le vin et les matières premières . . | 150 |
| 240,000 | 201,851 | 190,000 | 203,237 | 200,000 | 286,034 | Total d'après le chapitre X | |
| 6,400,000 | 5,211,870 | 6,000,000 | 4,751,096 | 5,221,222 | 4,986,955 | Total d'après le budget régulier | |
| 3,051,836 | 410,702 | 2,320,542 | 84,516 | — | 134,522 | B. Recettes extraordinaires | |
| 9,451,836 | 5,622,572 | 8,320,542 | 4,835,612 | — | 5,121,477 | Total général des recettes de l'Etat | |
| 1,560,021 | 1,238,487 | 1,393,726 | 1,120,746 | 1,422,400 | 1,276,087 | C. D'après le budget indépendant des chemins de fer bul- gares selon la liste № 7 à la Ban. Nation. de Bulgarie | |
| — | — | 18,000 | 3,710 | — | 7,065 | Recettes extraordinaires d'après le budget indépendant des chemins de fer | |

3. Приходи отъ мита и процентовъ сборъ по митници

3. Revenus de droits de douane et centimes additionnels, par douanes

| Митници — Douanes | 1911 | 1925/1926 | 1926/1927 | 1927/1928 | 1928/1929 | 1929/1930 | 1930/1931 | 1931/1932 | 1932/1933 | 1933/1934 |
|-------------------|------|-----------|-----------|-----------|-----------|-----------|-----------|-----------|-----------|-----------|
|-------------------|------|-----------|-----------|-----------|-----------|-----------|-----------|-----------|-----------|-----------|

х и л я д и л е в а — m i l l i e r s d e l é v a s

Вносни мита — Droits d'importation

| | | | | | | | | | | |
|--|-------------------|------------------|----------------|------------------|------------------|------------------|----------------|----------------|----------------|----------------|
| Бургазъ — Bourgas | 5,007 | 190,323 | 176,772 | 186,427 | 225,172 | 211,248 | 161,631 | 184,877 | 177,108 | 138,185 |
| Варна — Varna | 6,876 | 189,828 | 149,996 | 156,101 | 170,626 | 140,736 | 86,816 | 122,003 | 120,701 | 83,346 |
| Видинъ — Vidin | 456 | 10,221 | 6,926 | 7,125 | 5,944 | 7,697 | 4,355 | 3,319 | 2,819 | 1,893 |
| Ломъ — Lom | 300 | 49,596 | 32,243 | 45,469 | 57,253 | 71,644 | 48,033 | 54,090 | 50,230 | 26,426 |
| Орѣхово — Oréhovo | 310 | 2,870 | 2,439 | 3,401 | 2,190 | 3,476 | 1,948 | 1,597 | 1,636 | 1,352 |
| Пловдивъ — Plovdiv | 2,449 | 63,638 | 45,111 | 56,348 | 57,887 | 57,798 | 32,672 | 34,845 | 15,931 | 11,367 |
| Русе — Roussé | 4,573 | 140,220 | 120,262 | 163,337 | 170,150 | 186,327 | 109,154 | 109,936 | 116,759 | 74,121 |
| Свищовъ — Svichtov | 1,181 | 12,507 | 13,695 | 13,470 | 19,220 | 23,132 | 11,803 | 11,562 | 16,261 | 11,996 |
| Свиленградъ — Svilengrad | ¹⁾ 46 | 3,769 | 3,894 | 3,573 | 4,437 | 5,179 | 2,288 | 2,768 | 1,501 | 671 |
| София — Sofia | 4,900 | 360,924 | 381,638 | 422,545 | 445,330 | 465,080 | 294,530 | 354,725 | 310,814 | 211,278 |
| Драгоманъ (Царибродъ) — Dragoman (Tsaribrod) | ²⁾ 362 | 3,572 | 6,893 | 5,024 | 14,486 | 20,760 | 4,597 | 4,870 | 4,203 | 3,601 |
| Други митници — Autres douanes | 1,590 | 15,424 | 32,987 | 24,671 | 23,795 | 43,176 | 22,611 | 19,106 | 15,543 | 9,105 |
| Всичко — Total | 28,050 | 1,042,892 | 972,856 | 1,087,491 | 1,196,490 | 1,236,253 | 780,438 | 903,698 | 833,506 | 573,341 |

Износни мита — Droits d'exportation

| | | | | | | | | | | |
|--|------------------|----------------|----------------|----------------|---------------|---------------|--------------|--------------|--------------|--------------|
| Бургазъ — Bourgas | 214 | 72,489 | 19,122 | 15,256 | 11,506 | 9,765 | 1,030 | 540 | 266 | 489 |
| Варна — Varna | 195 | 27,192 | 14,972 | 16,299 | 11,906 | 10,339 | 721 | 394 | 348 | 783 |
| Видинъ — Vidin | 72 | 3,210 | 1,879 | 2,176 | 363 | 454 | 63 | 50 | 5 | 4 |
| Ломъ — Lom | 30 | 19,449 | 5,317 | 4,348 | 1,859 | 1,655 | 230 | 169 | 238 | 482 |
| Орѣхово — Oréhovo | 48 | 8,629 | 1,310 | 1,661 | 1,011 | 478 | 3 | 7 | 2 | 1 |
| Пловдивъ — Plovdiv | 81 | 11,251 | 6,671 | 2,249 | 2,423 | 2,414 | 368 | 122 | 45 | 94 |
| Русе — Roussé | 28 | 13,367 | 13,598 | 12,601 | 9,060 | 3,601 | 11 | 237 | 149 | 103 |
| Свищовъ — Svichtov | 5 | 1,648 | 958 | 1,382 | 3,366 | 1,002 | 9 | 36 | 26 | 17 |
| Свиленградъ — Svilengrad | ¹⁾ 31 | 12,482 | 8,254 | 6,132 | 5,344 | 2,654 | 793 | 376 | 121 | 113 |
| София — Sofia | 29 | 63,868 | 40,594 | 29,299 | 11,063 | 5,410 | 1,604 | 1,099 | 693 | 1,007 |
| Драгоманъ (Царибродъ) — Dragoman (Tsaribrod) | ²⁾ 43 | 5,924 | 3,840 | 5,707 | 9,301 | 19,680 | 2,315 | 819 | 697 | 521 |
| Други митници — Autres douanes | 239 | 23,192 | 21,347 | 11,006 | 7,965 | 5,654 | 1,858 | 417 | 88 | 173 |
| Всичко — Total | 1,015 | 262,701 | 137,862 | 108,116 | 75,167 | 63,106 | 9,005 | 4,266 | 2,678 | 3,787 |

Всичко — Total

| | | | | | | | | | | |
|--|-------------------|------------------|------------------|------------------|------------------|------------------|----------------|----------------|----------------|----------------|
| Бургазъ — Bourgas | 5,221 | 262,812 | 195,894 | 201,683 | 236,678 | 221,013 | 162,661 | 185,417 | 177,374 | 138,674 |
| Варна — Varna | 7,071 | 217,020 | 164,968 | 172,400 | 182,532 | 151,075 | 87,537 | 122,397 | 121,049 | 84,129 |
| Видинъ — Vidin | 528 | 13,431 | 8,805 | 9,301 | 6,307 | 8,151 | 4,418 | 3,369 | 2,824 | 1,897 |
| Ломъ — Lom | 330 | 69,045 | 37,560 | 49,817 | 59,112 | 73,299 | 48,263 | 54,259 | 50,468 | 26,908 |
| Орѣхово — Oréhovo | 358 | 11,499 | 3,749 | 5,062 | 3,201 | 3,954 | 1,951 | 1,604 | 1,638 | 1,353 |
| Пловдивъ — Plovdiv | 2,530 | 74,889 | 51,782 | 58,597 | 60,310 | 60,212 | 33,040 | 34,967 | 15,976 | 11,461 |
| Русе — Roussé | 4,601 | 153,587 | 133,860 | 175,938 | 179,210 | 189,928 | 109,165 | 110,173 | 116,908 | 74,224 |
| Свищовъ — Svichtov | 1,186 | 14,155 | 14,653 | 14,852 | 22,586 | 24,134 | 11,812 | 11,598 | 16,287 | 12,013 |
| Свиленградъ — Svilengrad | ¹⁾ 77 | 16,251 | 12,148 | 9,705 | 9,781 | 7,833 | 3,081 | 3,144 | 1,622 | 784 |
| София — Sofia | 4,929 | 424,792 | 422,232 | 451,844 | 456,393 | 470,490 | 296,134 | 355,824 | 311,507 | 212,285 |
| Драгоманъ (Царибродъ) — Dragoman (Tsaribrod) | ²⁾ 405 | 9,496 | 10,733 | 10,731 | 23,787 | 40,440 | 6,912 | 5,689 | 4,900 | 4,122 |
| Други митници — Autres douanes | 1,829 | 38,616 | 54,334 | 35,677 | 31,760 | 48,830 | 24,469 | 19,523 | 15,631 | 9,278 |
| Всичко — Total | 29,065 | 1,305,593 | 1,110,718 | 1,195,607 | 1,271,657 | 1,299,359 | 789,443 | 907,964 | 836,184 | 577,128 |

¹⁾ Бившата митница Хибицево (Любимецъ) — L'ancienne douane de Hibitchévo (Lubimatz).

²⁾ Бившата митница Царибродъ — L'ancienne douane da Tsaribrod.

4. Данъкът върху овцетъ и козитъ по окръзи

4. Taxes sur les moutons et les chèvres par départements

| Окръзи — Départements | Години Années | Брой на данък- коплатците Nombre des contribuables | Брой на обложенитъ съ данъкъ — Frappés de taxe | | | | Данъкъ за държавата ¹⁾ Impôt pour l'Etat ¹⁾ | Данъкъ за общинитъ Impôt pour les communes |
|--|------------------|---|--|-------------------|--------------------------|-------------------|--|---|
| | | | овце — moutons | | кози — chèvres | | | |
| | | | декларирани déclarés | укрити recelés | декларирани déclarées | укрити recelés | хиляди лева — milliers de lévas | — |
| 1. Бургазъ — Bourgas | 1929/1930 | 42,165 | 1,159,650 | 4,342 | 177,520 | 1,370 | 9,579 | — |
| | 1930/1931 | 42,510 | 1,130,927 | 5,768 | 152,885 | 2,618 | 9,201 | 1,603 |
| | 1931/1932 | 45,029 | 1,214,214 | 5,398 | 143,370 | 2,424 | 9,704 | 1,657 |
| | 1932/1933 | 47,018 | 1,340,068 | 7,463 | 137,453 | 3,106 | 10,557 | 1,769 |
| | 1933/1934 | 48,543 | 1,417,395 | 7,500 | 133,291 | 3,341 | 9,506 | 1,835 |
| 2. Варна — Varna | 1929/1930 | 17,405 | 332,656 | 1,408 | 20,889 | 182 | 2,507 | — |
| | 1930/1931 | 17,151 | 320,357 | 1,409 | 17,723 | 362 | 2,397 | 376 |
| | 1931/1932 | 18,516 | 345,897 | 1,256 | 15,783 | 424 | 2,560 | 396 |
| | 1932/1933 | 19,520 | 360,674 | 1,410 | 14,335 | 265 | 2,651 | 406 |
| | 1933/1934 | 20,665 | 379,296 | 1,691 | 16,258 | 319 | 2,402 | 431 |
| 3. Видинъ — Vidin | 1929/1930 | 20,066 | 295,905 | 1,464 | 28,478 | 404 | 2,313 | — |
| | 1930/1931 | 20,871 | 264,917 | 1,367 | 30,994 | 271 | 2,114 | 360 |
| | 1931/1932 | 22,382 | 289,653 | 2,342 | 34,678 | 327 | 2,324 | 397 |
| | 1932/1933 | 25,426 | 314,341 | 1,636 | 34,951 | 297 | 2,494 | 422 |
| | 1933/1934 | 26,262 | 328,006 | 2,073 | 30,372 | 230 | 2,194 | 422 |
| 4. Враца — Vratsa | 1929/1930 | 36,103 | 632,325 | 4,163 | 49,493 | 811 | 4,858 | — |
| | 1930/1931 | 36,476 | 584,756 | 4,560 | 51,189 | 1,260 | 4,545 | 747 |
| | 1931/1932 | 38,184 | 638,530 | 3,383 | 54,079 | 679 | 4,931 | 806 |
| | 1932/1933 | 39,527 | 652,789 | 2,872 | 48,023 | 660 | 4,979 | 802 |
| | 1933/1934 | 41,736 | 659,173 | 2,780 | 42,621 | 720 | 4,275 | 792 |
| 5. Кюстендилъ — Kustendil | 1929/1930 | 21,772 | 372,173 | 1,979 | 44,757 | 466 | 2,981 | — |
| | 1930/1931 | 21,467 | 338,589 | 1,886 | 44,130 | 417 | 2,740 | 474 |
| | 1931/1932 | 22,767 | 372,496 | 1,184 | 44,525 | 460 | 2,976 | 508 |
| | 1932/1933 | 23,340 | 386,112 | 1,172 | 42,554 | 366 | 3,054 | 516 |
| | 1933/1934 | 22,085 | 374,958 | 1,103 | 38,157 | 306 | 2,525 | 491 |
| 6. Мо чилградъ (Мъстанли) Momtchilgrade (Mastanly) | 1929/1930 | 22,098 | 136,412 | 2,868 | 101,441 | 3,218 | 1,812 | — |
| | 1930/1931 | 21,380 | 133,312 | 2,410 | 101,020 | 3,992 | 1,790 | 451 |
| | 1931/1932 | 23,509 | 173,260 | 3,055 | 107,556 | 6,623 | 2,148 | 519 |
| | 1932/1933 | 28,230 | 188,870 | 3,675 | 89,142 | 3,947 | 2,093 | 472 |
| | 1933/1934 | 22,406 | 178,459 | 3,134 | 73,885 | 3,795 | 1,633 | 415 |
| 7. Смолянъ (Пашмакли) Smolian (Pachmakly) | 1929/1930 | 9,137 | 99,939 | 1,343 | 59,796 | 1,386 | 1,198 | — |
| | 1930/1931 | 9,792 | 97,792 | 1,407 | 57,879 | 1,905 | 1,173 | 279 |
| | 1931/1932 | 10,434 | 114,819 | 3,629 | 54,128 | 2,981 | 1,286 | 290 |
| | 1932/1933 | 10,326 | 119,343 | 2,626 | 47,603 | 2,853 | 1,257 | 273 |
| | 1933/1934 | 10,383 | 115,966 | 2,682 | 44,541 | 2,017 | 1,038 | 258 |
| 8. Петричъ — Pétritch | 1929/1930 | 17,570 | 286,052 | 4,200 | 170,855 | 2,988 | 3,423 | — |
| | 1930/1931 | 17,256 | 240,267 | 4,958 | 170,366 | 5,715 | 3,125 | 773 |
| | 1931/1932 | 18,653 | 278,636 | 7,495 | 174,436 | 7,608 | 3,459 | 832 |
| | 1932/1933 | 18,080 | 282,154 | 5,794 | 139,654 | 4,473 | 3,169 | 720 |
| | 1933/1934 | 18,149 | 276,369 | 7,407 | 124,874 | 5,137 | 2,613 | 674 |
| 9. Пловдивъ — Plovdiv | 1929/1930 | 39,027 | 619,336 | 4,561 | 120,836 | 1,674 | 5,347 | — |
| | 1930/1931 | 38,071 | 542,369 | 3,410 | 111,629 | 1,745 | 4,727 | 886 |
| | 1931/1932 | 39,547 | 579,768 | 2,994 | 108,045 | 2,652 | 4,965 | 915 |
| | 1932/1933 | 40,842 | 617,765 | 4,098 | 96,764 | 2,603 | 5,148 | 920 |
| | 1933/1934 | 41,386 | 642,333 | 5,685 | 88,909 | 3,022 | 4,532 | 924 |
| 10. Плъвенъ — Pléven | 1929/1930 | 44,103 | 675,920 | 2,574 | 54,400 | 320 | 5,187 | — |
| | 1930/1931 | 45,289 | 671,580 | 2,403 | 59,929 | 366 | 5,200 | 855 |
| | 1931/1932 | 47,112 | 701,269 | 1,269 | 60,864 | 196 | 5,406 | 886 |
| | 1932/1933 | 48,256 | 717,395 | 2,819 | 56,531 | 513 | 5,498 | 891 |
| | 1933/1934 | 49,982 | 717,083 | 2,555 | 48,304 | 573 | 4,660 | 866 |
| 11. Русе — Roussé | 1929/1930 | 29,296 | 415,135 | 2,344 | 14,498 | 137 | 3,039 | — |
| | 1930/1931 | 30,194 | 393,262 | 2,040 | 13,590 | 143 | 2,877 | 437 |
| | 1931/1932 | 31,349 | 424,802 | 1,859 | 12,864 | 186 | 3,091 | 466 |
| | 1932/1933 | 33,590 | 448,795 | 1,400 | 13,311 | 139 | 3,259 | 491 |
| | 1933/1934 | 35,042 | 486,705 | 2,306 | 14,041 | 337 | 3,035 | 532 |
| 12. София — Sofia | 1929/1930 | 40,798 | 839,817 | 6,182 | 91,228 | 895 | 6,659 | — |
| | 1930/1931 | 40,236 | 743,509 | 4,608 | 90,273 | 1,475 | 5,971 | 1,023 |
| | 1931/1932 | 42,163 | 834,232 | 3,826 | 95,690 | 798 | 6,638 | 1,127 |
| | 1932/1933 | 44,482 | 904,401 | 6,547 | 91,877 | 2,193 | 7,129 | 1,193 |
| | 1933/1934 | 45,775 | 894,209 | 6,952 | 83,690 | 1,707 | 6,005 | 1,157 |
| 13. Ст. Загора — St. Zagora | 1929/1930 | 29,479 | 482,541 | 2,368 | 37,281 | 791 | 3,699 | — |
| | 1930/1931 | 29,062 | 434,029 | 2,231 | 35,645 | 1,269 | 3,349 | 547 |
| | 1931/1932 | 30,241 | 459,483 | 2,987 | 35,744 | 2,365 | 3,542 | 577 |
| | 1932/1933 | 30,844 | 487,268 | 2,225 | 33,068 | 660 | 3,696 | 591 |
| | 1933/1934 | 31,662 | 494,843 | 2,081 | 30,170 | 771 | 3,198 | 590 |
| 14. Търново — Tîrnovo | 1929/1930 | 52,775 | 631,588 | 2,977 | 71,157 | 531 | 5,016 | — |
| | 1930/1931 | 54,031 | 619,090 | 2,865 | 77,058 | 568 | 4,975 | 855 |
| | 1931/1932 | 57,719 | 665,251 | 2,558 | 81,148 | 774 | 5,330 | 914 |
| | 1932/1933 | 58,152 | 667,719 | 2,008 | 74,348 | 536 | 5,287 | 894 |
| | 1933/1934 | 52,432 | 538,638 | 2,240 | 66,095 | 512 | 3,712 | 740 |
| 15. Хасково — Haskovo | 1929/1930 | 20,883 | 436,460 | 2,701 | 51,452 | 890 | 3,493 | — |
| | 1930/1931 | 19,995 | 398,029 | 3,303 | 36,378 | 1,527 | 3,113 | 515 |
| | 1931/1932 | 21,046 | 454,304 | 3,012 | 31,918 | 1,088 | 3,465 | 556 |
| | 1932/1933 | 21,977 | 496,927 | 3,864 | 27,042 | 844 | 3,729 | 584 |
| | 1933/1934 | 23,059 | 501,237 | 6,278 | 24,001 | 2,830 | 3,233 | 588 |
| 16. Шуменъ — Choumen | 1929/1930 | 41,463 | 534,875 | 2,897 | 53,145 | 831 | 4,196 | — |
| | 1930/1931 | 41,278 | 483,977 | 2,997 | 45,927 | 867 | 3,783 | 627 |
| | 1931/1932 | 44,237 | 526,835 | 2,805 | 42,746 | 1,357 | 4,060 | 662 |
| | 1932/1933 | 46,558 | 538,657 | 2,288 | 40,636 | 1,215 | 4,121 | 667 |
| | 1933/1934 | 47,413 | 559,898 | 2,436 | 41,191 | 557 | 3,666 | 688 |
| Всичко — Total | 1929/1930 | 484,140 | 7,950,784 | 48,371 | 1,147,226 | 16,894 | 65,307 | — |
| | 1930/1931 | 485,059 | 7,396,762 | 47,622 | 1,096,615 | 24,500 | 61,080 | 10,808 |
| | 1931/1932 | 512,888 | 8,073,449 | 49,052 | 1,097,574 | 30,942 | 65,885 | 11,508 |
| | 1932/1933 | 536,168 | 8,523,278 | 51,887 | 987,292 | 24,670 | 68,121 | 11,611 |
| | 1933/1934 | 536,980 | 8,564,568 | 58,903 | 900,400 | 26,194 | 58,227 | 11,403 |

¹⁾ Отъ посочения данъкъ за държавата се отпуща 1 левъ на овца и коза за фонда „Общ. бедствия“ (включени въ данъка). — De l'impôt indiqué pour l'Etat il est accordé 1 lev par tête de mouton et de chèvre au fonds „Calamités publiques“ (comprises dans l'impôt).

5. Данъкъ върху сградитѣ по окрѣзи — Impôt sur les bâtiments par départements

| Окрѣзи | Брой на подаденитѣ декларации Nombre des déclarations présentées | | | | | Брой на сградитѣ Nombre des bâtiments | | | | | Стойностъ на сградитѣ — Valeur des bâtiments | | | | | Данъкъ — Impôt sur les bâtiments | | | | | Départements |
|-------------------------------------|---|---------|---------|---------|---------|--|---------|---------|---------|---------|---|------------|------------|------------|------------|----------------------------------|---------|---------|---------|---------|----------------------------|
| | 1929/30 | 1930/31 | 1931/32 | 1932/33 | 1933/34 | 1929/30 | 1930/31 | 1931/32 | 1932/33 | 1933/34 | 1929/30 | 1930/31 | 1931/32 | 1932/33 | 1933/34 | 1929/30 | 1930/31 | 1931/32 | 1932/33 | 1933/34 | |
| | х и л я д и — m i l l i e r s | | | | | | | | | | х и л я д и л е в а — m i l l i e r s d e l é v a s | | | | | | | | | | |
| Бургазъ | 84 | 84 | 85 | 88 | 90 | 135 | 139 | 139 | 140 | 142 | 4,329,374 | 4,359,428 | 4,360,095 | 4,483,666 | 4,542,002 | 10,812 | 10,654 | 10,883 | 11,192 | 11,383 | Bourgas |
| Варна | 42 | 42 | 44 | 47 | 47 | 51 | 70 | 71 | 73 | 74 | 3,211,181 | 2,650,879 | 2,664,739 | 2,602,196 | 2,880,135 | 6,716 | 6,631 | 6,751 | 6,731 | 6,842 | Varna |
| Видинъ | 49 | 51 | 54 | 55 | 56 | 78 | 99 | 102 | 105 | 106 | 2,624,460 | 3,064,673 | 3,154,735 | 3,240,400 | 3,253,973 | 6,000 | 6,372 | 6,634 | 6,824 | 6,863 | Vidin |
| Враца | 71 | 73 | 76 | 76 | 76 | 111 | 111 | 118 | 118 | 118 | 3,146,817 | 3,147,768 | 3,351,213 | 3,351,358 | 3,426,464 | 7,459 | 7,485 | 7,997 | 8,183 | 8,222 | Vratza |
| Кюстендилъ | 34 | 42 | 42 | 42 | 42 | 53 | 58 | 59 | 57 | 59 | 1,216,573 | 1,241,955 | 1,282,151 | 1,289,291 | 1,302,080 | 2,867 | 3,171 | 3,273 | 3,291 | 3,358 | Kustendil |
| Момчилградъ (Мъстанли) | 41 | 30 | 31 | 31 | 31 | 59 | 40 | 41 | 41 | 41 | 1,218,918 | 1,156,703 | 1,167,072 | 1,174,905 | 1,188,453 | 3,108 | 2,823 | 2,844 | 2,856 | 2,867 | Momthilgrade (Mastanly) |
| Смолянъ (Пашмаклий) | 16 | 15 | 16 | 16 | 16 | 45 | 23 | 24 | 24 | 24 | 1,157,354 | 443,475 | 443,098 | 442,594 | 456,901 | 2,801 | 1,100 | 1,120 | 1,121 | 1,134 | Smolian (Pachmakly) |
| Петричъ | 16 | 34 | 35 | 35 | 35 | 24 | 51 | 51 | 52 | 50 | 444,952 | 1,091,258 | 1,173,387 | 1,181,606 | 1,188,159 | 1,101 | 2,726 | 2,949 | 2,976 | 2,996 | Petritch |
| Пловдивъ | 100 | 97 | 103 | 105 | 104 | 145 | 133 | 132 | 138 | 138 | 6,847,403 | 5,888,941 | 5,972,304 | 6,226,663 | 6,226,006 | 15,991 | 14,678 | 14,938 | 15,581 | 15,578 | Plovdiv |
| Плѣвенъ | 83 | 83 | 85 | 86 | 87 | 152 | 128 | 132 | 137 | 136 | 3,602,861 | 3,230,633 | 3,322,498 | 3,557,225 | 3,576,279 | 8,070 | 8,090 | 8,394 | 8,937 | 8,967 | Pléven |
| Русе | 65 | 65 | 66 | 69 | 69 | 84 | 85 | 89 | 92 | 93 | 3,984,537 | 4,027,702 | 4,138,151 | 4,251,687 | 4,329,285 | 10,096 | 10,069 | 10,346 | 10,629 | 10,668 | Roussé |
| София | 107 | 107 | 113 | 117 | 118 | 141 | 141 | 148 | 151 | 156 | 12,858,484 | 13,016,761 | 13,778,494 | 14,084,123 | 14,373,389 | 32,012 | 32,561 | 34,479 | 35,212 | 35,931 | Sofia |
| Стара Загора | 59 | 61 | 61 | 62 | 63 | 71 | 72 | 77 | 78 | 78 | 3,359,401 | 3,397,012 | 3,462,821 | 3,530,609 | 3,537,690 | 6,743 | 7,925 | 7,134 | 7,324 | 7,342 | Stara Zagora |
| Търново | 105 | 102 | 104 | 105 | 105 | 162 | 161 | 166 | 168 | 169 | 4,903,747 | 4,988,536 | 5,191,656 | 5,244,347 | 5,277,100 | 11,505 | 11,709 | 12,236 | 12,474 | 12,553 | Tirnovno |
| Хасково | 44 | 44 | 44 | 44 | 45 | 59 | 65 | 65 | 66 | 67 | 1,792,422 | 1,814,625 | 1,821,372 | 1,937,862 | 1,954,461 | 4,485 | 4,544 | 4,564 | 4,850 | 4,890 | Haskovo |
| Шуменъ | 69 | 70 | 74 | 75 | 75 | 100 | 95 | 99 | 103 | 103 | 2,675,277 | 4,277,765 | 2,979,041 | 3,059,509 | 3,042,144 | 6,567 | 6,465 | 6,940 | 7,240 | 7,215 | Choumen |
| Всичко | 985 | 1,000 | 1,033 | 1,053 | 1,059 | 1,470 | 1,471 | 1,513 | 1,543 | 1,554 | 57,373,761 | 57,798,114 | 58,262,827 | 59,658,041 | 60,554,521 | 136,333 | 137,003 | 141,482 | 145,421 | 146,809 | Total |

6. Поземленъ и допълнителенъ поземленъ данъкъ по окръзи
6. Impôt foncier et impôt foncier supplémentaire par départements

| Окръзи | Поземленъ данъкъ Impôt foncier | | | | Допълнителенъ поземленъ данъкъ върху земитъ засѣти съ тютюнъ и оризъ — Impôt foncier supplémentaire sur les terres ensemencées en tabac et riz | | | | | | | | | | | | | | | | | | | | Départements | | | | | | | | | | | | | | | | | | | | | | |
|-----------------------------------|---|--------------------------------|---------------------|-----------------------|--|---------------|-------------------------------------|---------------|-----------------|----------------|--------------|--------------|--|---------------|-------------------------------------|----------------|-----------------|----------------|---------------|---------------|-----------------------------|------------|-------------------------------------|-----------------------------|--------------|-----------------|--------------|--------------|-----------------------------|--|--|--|--|--|--|--|--|--|--|--|--|--|--|---------------------------------|--|--|--|
| | Брой на данъкоплатците Nombres des contribuables | | Данъкъ*) Impôt*) | | Данъкоплатци производители на Contribuables producteurs de | | | | | | | | Засѣта площъ съ — Superficie ensemencée en | | | | | | | | Данъкъ върху — Impôt sur le | | | | | | | | | | | | | | | | | | | | | | | | | | |
| | | | | | тютюнъ — tabac | | | | оризъ — riz | | | | тютюнъ — tabac | | | | оризъ — riz | | | | тютюна — tabac | | | ориза | | | | | | | | | | | | | | | | | | | | | | | |
| | | | | | обикновени ordinaire | | доброкачествени de bonne qualité | | всичко total | | | | обикновени ordinaire | | доброкачествени de bonne qualité | | всичко total | | | | обикнов. ordinaire | | доброкачествени de bonne qualité | | | всичко total | | ориза riz | | | | | | | | | | | | | | | | | | | |
| | 1932/1933 | 1933/1934 | 1932/1933 | 1933/1934 | 1932/1933 | 1933/1934 | 1932/1933 | 1933/1934 | 1932/1933 | 1933/1934 | 1932/1933 | 1933/1934 | 1932/1933 | 1933/1934 | 1932/1933 | 1933/1934 | 1932/1933 | 1933/1934 | 1932/1933 | 1933/1934 | 1932/1933 | 1933/1934 | 1932/1933 | 1933/1934 | | 1932/1933 | 1933/1934 | 1932/1933 | 1933/1934 | | | | | | | | | | | | | | | | | | |
| хиляди en 1000 | | хиляди лева milliers de lv. | | б р о й — н о м б р е | | | | | | | | | | | | | | | | | | | | д е к а р и — д é с а г е s | | | | | | | | | | | | | | | | | | | | хиляди лева — milliers de lévas | | | |
| Бургазъ | 124 | 92 | 40,253 | 40,517 | 2,997 | 3,407 | — | — | 2,997 | 3,407 | 63 | 1 | 8,257 | 11,020 | — | — | 8,257 | 11,020 | 2,346 | 1,263 | 165 | 220 | — | — | 165 | 220 | 70 | 38 | Bourgas | | | | | | | | | | | | | | | | | | |
| Варна | 60 | 60 | 16,104 | 16,140 | 167 | — | — | — | 167 | — | — | — | 212 | — | — | — | 212 | — | — | — | 4 | — | — | — | 4 | — | — | — | Varna | | | | | | | | | | | | | | | | | | |
| Видинъ | 81 | 71 | 22,715 | 22,727 | 34 | 117 | — | — | 34 | 117 | — | — | 74 | 336 | — | — | 74 | 336 | — | — | 2 | 7 | — | — | 2 | 7 | — | — | Vidin | | | | | | | | | | | | | | | | | | |
| Враца | 108 | 53 | 27,482 | 27,519 | 2,963 | 2,000 | — | — | 2,963 | 2,000 | — | — | 2,984 | 2,659 | — | — | 2,984 | 2,659 | — | — | 60 | 53 | — | — | 60 | 53 | — | — | Vratza | | | | | | | | | | | | | | | | | | |
| Кюстендиль | 68 | 68 | 12,445 | 12,454 | 3,947 | 4,692 | 5,613 | 7,019 | 9,560 | 11,711 | 182 | 188 | 5,453 | 7,370 | 16,829 | 20,378 | 22,282 | 27,748 | 756 | 766 | 109 | 147 | 505 | 611 | 614 | 758 | 23 | 23 | Kustendil | | | | | | | | | | | | | | | | | | |
| Момчилградъ (Мъстанли) | 35 | 7 | 3,982 | 3,997 | — | — | 19,024 | 23,511 | 19,024 | 23,511 | — | — | — | — | 38,488 | 54,238 | 38,488 | 54,238 | — | — | — | — | 1,155 | 1,627 | 1,155 | 1,627 | — | — | Momtchilgrade (Mastanly) | | | | | | | | | | | | | | | | | | |
| Смолянъ (Пашмакли) | 16 | 8 | 1,270 | 1,275 | — | — | 3,131 | 3,453 | 3,131 | 3,453 | — | — | — | — | 4,908 | 6,763 | 4,908 | 6,763 | — | — | — | — | 147 | 203 | 147 | 203 | — | — | Smolian (Pachmakly) | | | | | | | | | | | | | | | | | | |
| Петричъ | 42 | 11 | 6,818 | 6,818 | — | — | 16,962 | 15,068 | 16,962 | 15,068 | 206 | 421 | — | — | 45,414 | 42,163 | 45,414 | 42,163 | 1,539 | 1,956 | — | — | 1,363 | 1,265 | 1,363 | 1,265 | 46 | 59 | Pétritch | | | | | | | | | | | | | | | | | | |
| Пловдивъ | 157 | 146 | 36,001 | 36,044 | 600 | 1,149 | 10,137 | 14,004 | 10,737 | 15,153 | 4,774 | 5,473 | 803 | 1,918 | 39,346 | 53,209 | 40,149 | 55,127 | 49,404 | 54,170 | 16 | 38 | 1,180 | 1,496 | 1,196 | 1,534 | 1,482 | 1,725 | Plovdiv | | | | | | | | | | | | | | | | | | |
| Плѣвенъ | 133 | 116 | 30,808 | 30,930 | 1,478 | 2,104 | — | — | 1,478 | 2,104 | — | — | 1,749 | 3,560 | — | — | 1,749 | 3,560 | — | — | 35 | 71 | — | — | 35 | 71 | — | — | Pléven | | | | | | | | | | | | | | | | | | |
| Русе | 100 | 101 | 25,123 | 25,234 | 1,040 | 1,983 | — | — | 1,040 | 1,983 | — | — | 2,366 | 5,460 | — | — | 2,366 | 5,460 | — | — | 47 | 109 | — | — | 47 | 109 | — | — | Roussé | | | | | | | | | | | | | | | | | | |
| София | 116 | 38 | 24,841 | 24,842 | 416 | 143 | — | — | 416 | 143 | — | — | 499 | 223 | — | — | 499 | 223 | — | — | 10 | 5 | — | — | 10 | 5 | — | — | Sofia | | | | | | | | | | | | | | | | | | |
| Стара Загора | 119 | 28 | 34,770 | 34,808 | 657 | 1,552 | — | — | 657 | 1,552 | 79 | 74 | 1,468 | 3,137 | — | — | 1,468 | 3,137 | 639 | 908 | 29 | 63 | — | — | 29 | 63 | 19 | 27 | Stara Zagora | | | | | | | | | | | | | | | | | | |
| Търново | 169 | 158 | 34,241 | 34,707 | 236 | 533 | — | — | 236 | 533 | — | — | 558 | 1,002 | — | — | 558 | 1,002 | — | — | 11 | 20 | — | — | 11 | 20 | — | — | Tirnovno | | | | | | | | | | | | | | | | | | |
| Хасково | 70 | 70 | 16,857 | 16,886 | — | — | 13,510 | 18,281 | 13,510 | 18,281 | 114 | 55 | — | — | 32,008 | 48,522 | 32,008 | 48,522 | 822 | 630 | — | — | 960 | 1,456 | 960 | 1,456 | 25 | 19 | Haskovo | | | | | | | | | | | | | | | | | | |
| Шуменъ | 111 | 68 | 25,114 | 25,174 | 1,938 | 2,730 | — | — | 1,938 | 2,730 | — | — | 3,766 | 5,929 | — | — | 3,766 | 5,929 | — | — | 75 | 119 | — | — | 75 | 119 | — | — | Choumen | | | | | | | | | | | | | | | | | | |
| Всичко | 1509 | 1095 | 358,824 | 360,072 | 16,473 | 20,410 | 68,377 | 81,336 | 84,850 | 101,746 | 5,418 | 6,212 | 28,189 | 42,614 | 176,993 | 225,273 | 205,182 | 267,887 | 55,506 | 59,693 | 563 | 852 | 5,310 | 6,658 | 5,873 | 7,510 | 1,665 | 1,891 | Total | | | | | | | | | | | | | | | | | | |

*) Тукъ сж посочени сумитъ на облога по поземления данъкъ, т. е. сумитъ, опредѣлени да се събиратъ отъ данъкоплатците. Съ законитъ за бюджета на държавата за 1932/1933 и 1933/1934 год. (чл. 57) облога на поземления данъкъ биде намаленъ. Споредъ предварителни изчисления общата сума на облога следъ това намаление е общо за Царството 66,690 хил. лв. за 1932/1933 и 71,897 хил. лв. за 1933/1934 финансови години. — *) On a indiqué Ici les sommes de l'impôt foncier, c'est-à-dire les sommes destinées à être perçues des contribuables. Par les lois sur le budget de l'Etat pour 1932/1933 et 1933/1934 (art. 57) l'impôt foncier a été diminué. D'après les estimations préliminaires, le montant total de l'impôt après cette diminution est, pour l'ensemble du Royaume, de 66,690 milliers de lévas pour l'exercice 1932/1933 et de 71,897 milliers de lévas pour 1933/1934.

7. Разходи на държавата по сключени бюджети и министерства — платени суми

7. Dépenses de l'Etat par exercices budgétaires clôturés et par ministères — sommes payées

| Министерства | 1914 ¹⁾ | 1925/1926 | 1926/1927 | 1927/1928 | 1928/1929 | 1929/1930 | 1930/1931 | 1931/1932 | 1932/1933 | 1933/1934 | Ministères |
|---|---|-----------------------|-----------------------|-----------------------|-----------------------|-----------------------|-----------------------|-----------------------|-----------------------|-----------------------|--|
| | х и л я д и л е в а — m i l l i e r s d e l é v a s | | | | | | | | | | |
| Върховно правителство | 4,567 | 62,454 | 69,569 | 60,551 | 76,512 | 84,452 | 83,970 | 64,449 | 77,888 | 66,717 | Pouvoir suprême |
| Държавни дългове | 57,370 | 1,204,267 | 1,302,365 | 1,477,013 | 1,745,811 | 2,224,057 | 2,215,935 | 2,027,905 | 1,890,495 | 1,766,790 | Dette publique |
| Върховна и областни смътни палати ²⁾ . . . | 355 | 20,815 | 22,176 | 23,066 | 21,506 | 21,043 | 20,702 | 22,612 | 18,025 | 15,177 | Haute cour des comptes ²⁾ |
| Министерство на финанситъ | 8,929 | ³⁾ 292,501 | ³⁾ 245,170 | ³⁾ 275,043 | ³⁾ 316,113 | ³⁾ 339,790 | ³⁾ 211,018 | ³⁾ 210,157 | 164,032 | 197,433 | Ministère des finances |
| Министерство на външнитъ работи и въроизповѣданията | 5,623 | 147,603 | 135,817 | 138,635 | 138,836 | 148,036 | 143,571 | 147,352 | ³⁾ 140,065 | ³⁾ 133,500 | Ministère des affaires étrangères et des cultes |
| Министерство на вътрешнитъ работи и народното здраве | 14,110 | 485,372 | 453,068 | 414,530 | 417,508 | 422,944 | 390,282 | 374,373 | 342,875 | 363,887 | Ministère de l'intérieur et de la santé publique |
| Министерство на народната просвѣта . . . | 26,220 | 803,106 | 794,203 | 848,067 | 873,140 | 903,270 | 884,320 | 851,886 | 867,773 | 838,236 | Ministère de l'instruction publique |
| Министерство на правосъдието | 7,425 | 176,049 | 179,060 | 182,935 | 187,556 | 239,401 | 246,593 | 220,073 | 193,158 | 178,799 | Ministère de la justice |
| Министерство на войната | 53,646 | 1,215,737 | 1,169,427 | 1,041,869 | 1,038,904 | 1,134,514 | 1,082,580 | 1,010,110 | 828,646 | 789,733 | Ministère de la guerre |
| Министерство на търговията, промишлеността и труда | 6,205 | 139,809 | 120,885 | 117,758 | 131,739 | 124,738 | 110,842 | 96,648 | 88,230 | 88,031 | Ministère du commerce, de l'industrie et du travail |
| Министерство на земледѣлието и държавнитъ имоти | 7,091 | 205,643 | 196,562 | 169,083 | 176,955 | 406,732 | 327,084 | 237,458 | 237,031 | 238,346 | Ministère de l'agriculture et des domaines |
| Министерство на народното стопанство . . . | 13,296 | 345,452 | 317,447 | 286,841 | 308,694 | 531,470 | 437,926 | 334,106 | 325,261 | 326,377 | Ministère de l'économie nationale |
| Министерство на обществ. сгради, пѣт., благоустр. и трудовата повинност . . . | 6,288 | 428,002 | 350,789 | 329,336 | 365,442 | 403,999 | 358,328 | 275,127 | 228,988 | 222,600 | Ministère des travaux publics, des voleries et du service obligatoire de travail |
| Министерство на желѣзн., пощитъ, телеграфитъ и телефонитъ ⁴⁾ | 29,527 | 1,103,298 | 1,113,298 | 1,138,310 | 1,003,818 | 315,914 | 300,183 | 283,892 | 263,097 | 270,987 | Ministère des chemins de fer, des postes, télégraphes et téléphones ⁴⁾ |
| Министерство на съобщенията | 35,815 | 1,531,300 | 1,464,087 | 1,467,646 | 1,369,260 | 719,913 | 658,511 | 559,019 | 492,085 | 493,587 | Ministère des communications |
| Всичко по редовния бюджетъ на държавата и слѣтитъ къмъ него фондове . . . | 227,356 | 6,284,656 | 6,152,389 | 6,216,196 | 6,493,845 | 6,768,890 | 6,375,408 | 5,822,042 | 5,340,303 | 5,170,236 | Total d'après le budget régulier de l'Etat et les fonds y adjoints |
| Всичко по извънр. бюджетъ и свърхсм. кредитъ | 63,268 | 872,235 | 632,414 | 479,716 | 1,232,457 | 3,680,339 | 1,812,358 | 745,469 | 226,913 | 308,728 | Total d'après le budget extraordinaire et les crédits surnuméraires |
| И всичко . . . | 290,624 | 7,156,891 | 6,784,803 | 6,695,912 | 7,726,302 | 10,449,229 | 8,187,766 | 6,567,511 | 5,567,216 | 5,478,964 | Total général |
| По самостоятелния бюджетъ на Б. Д. Ж. . . | — | — | — | — | — | 1,150,174 | 1,255,546 | 1,264,237 | 1,137,882 | 1,103,778 | D'après le budget indépendant des chemins de fer bulgares |
| Извънбюджетни свърхсмътни кредити по самост. бюджетъ на Б. Д. Ж. | — | — | — | — | — | — | — | — | 3,393 | 24,516 | Credits surnuméraires et extrabudgétaires d'après le budget indépendant des chemins de fer |
| Всичко по Б. Д. Ж. . . | — | — | — | — | — | — | — | — | 1,141,275 | 1,128,294 | Total d'après le budget des chemins de fer bulgares |

Забележка. Сведенията въ тази таблица за 1914 год. сж коригирани отъ Върховната смътна палата, въз основа на законитъ за сключенитъ бюджети.

Remarque. Le données de ce tableau pour 1914 sont corrigées par la Haute Cour des Comptes en vertu des lois sur les budgets clôturés.

¹⁾ За тази година въ сумитъ по всѣко министерство сж показани и ангажиментитъ по редовния бюджетъ, отнасящи се за минали години. — ²⁾ Следъ 1926/27 г. включително разходитъ и за окръжнитъ, респективно областни смътни палати. — ³⁾ Тукъ влизатъ и разходитъ по бюджета за изпълнение договора за мира. — ⁴⁾ За годинитъ следъ 1925/26 г. заедно съ разходитъ на Дирекцията на въздухоплаването.

¹⁾ Pour cette année, les sommes de chaque ministère comprennent aussi les engagements sur le budget régulier, se référant à des années précédentes. — ²⁾ Après 1926/27 y compris les dépenses des Cours des Comptes départementales, respectivement régionales — ³⁾ Y compris les dépenses sur le budget de l'exécution du traité de paix. — ⁴⁾ Pour les années après 1925/26 y compris les dépenses de la Direction de l'Aéronautique.

8. Фондове подъ контрола на държавата — Fonds sous le contrôle de l'Etat
 а) Остатъци, приходи и разходи — Soldes, recettes et dépenses

| Фондове по министерства | Капиталъ на фонда Capital du fonds | | | Приходъ Recette | Разходъ Dépense | Остатъкъ Solde | Fonds par ministères |
|---|---|------------------------|------------------------|------------------------|--------------------|-------------------|--|
| | на — du 31.III.1930 | на — du 31.III.1931 | на — du 31.III.1932 | | | | |
| | презъ 1932/1933 фин. год. pendant l'exercice 1932/1933 | | | на — du 31.III.1933 | | | |
| хиляди лева — milliers de lévas | | | | | | | |
| Министерство на вътрешнитѣ работи и народното здраве | — | 46,056 | 23,579 | 54,622 | 48,852 | 29,349 | Ministère de l'intérieur et de la santé publique |
| 1. „Подпомагане пострадалитѣ отъ обществени бедствия“ | — | 46,056 | 22,978 | 54,561 | 48,852 | 28,687 | 1. „Assistance aux sinistrés des calamités sociales“ |
| 2. „Князь Алеко Богориди“ | — | — | 601 | 61 | — | 662 | 2. „Prince Aléco Bogoridi“ |
| М-во на Народното просвѣщение | 70,100 | 70,003 | 156,191 | 361,599 | 354,877 | 162,913 | Ministère de l'instruction publique |
| 1. „Социално и културно подпомагане на учители въ народнитѣ училища“ | 21,106 | 19,531 | 12,938 | 5,333 | 6,932 | 11,339 | 1. „Assistance sociale et culturelle aux instituteurs des écoles primaires“ |
| 2. „Учителски заплати“ | 4,267 | 9,044 | — | 330,814 | 327,893 | 2,921 | 2. „Appointements des instituteurs“ |
| 3. „За изплащане заплатитѣ въ общинскитѣ срѣдни училища“ | — | — | — | 18,761 | 12,687 | 6,074 | 3. „Pour payement des appointem. dans les écoles moyennes communales“ |
| 4. „Подобрение условията за лѣкуване въ университетскитѣ клиники“ | 1,335 | 2,024 | 2,738 | 516 | — | 3,254 | 4. „Amélioration des conditions de traitement dans les cliniques universitaires“ |
| 5. „Народни читалища“ | 401 | 178 | 79 | 423 | 254 | 248 | 5. „Salles de lecture publiques“ |
| 6. „Братя Евлогий и Христо Георгиеви“ | 23,937 | 1) 16,766 | 2) 111,413 | 2,781 | 5,650 | 108,544 | 6. „Frères Evloghi et Christo Gheorghieff“ |
| 7. „Домъ на Иванъ и Мария Ев. Гешови“ | 52 | 55 | 54 | 2 | — | 56 | 7. „Maison Ivan et Marie Ev. Ghécheff“ |
| 8. „Благотворителни фондове (дарения и завещания)“ | 19,002 | 22,405 | 28,969 | 2,969 | 1,461 | 30,477 | 8. Fonds de bienfaisance (dons et legs) |
| Министерство на финанситѣ | 355,515 | 354,870 | 308,285 | 1,177,817 | 1,212,918 | 273,184 | Ministère des finances |
| 1. „Пенсии за изслужено време“ | 299,210 | 325,731 | 294,975 | 798,838 | 836,154 | 257,659 | 1. „Pensions de retraite“ |
| 2. „Посмъртна каса за личнитѣ пенсионери получаващи пенсия за изслужено време“ | — | — | — | 4,267 | 1,564 | 2,703 | 2. „Caisse posthume des pensionnaires touchant une pension de retraite“ |
| 3. „Общински налози“ | — | — | — | 324,804 | 324,804 | — | 3. „Taxes communales“ |
| 4. „1% евентуални загуби отъ заемитѣ отпуснати отъ Б. З. Б. подъ гаранцията на държавата“ | 2,097 | 2,300 | 2,424 | 205 | 9 | 2,620 | 4. „1% pertes éventuelles des prêts accordés par la Banque agricole de Bulgarie sous la garantie de l'Etat“ |
| 5. „1% евентуални загуби отъ заемитѣ на пострадалитѣ отъ разбойнически ядра презъ 1922 год.“ | 33 | 38 | 41 | 4 | — | 45 | 5. „1% pertes éventuelles des prêts accordés aux victimes des bandes de brigands en 1922“ |
| 6. „Кадастра на недвижимитѣ имоти“ | 435 | 145 | 970 | 977 | — | 1,947 | 6. „Cadastré des propriétés foncières“ |
| 7. „Заеми на общинитѣ за водоснабдяване, освѣтление и благоустройство“ | 53,727 | 26,643 | 9,861 | 48,721 | 50,387 | 8,195 | 7. „Prêts aux communes pour adduction d'eau potable, pour éclairage et travaux publics“ |
| 8. „1% за покриване евентуални загуби отъ заемитѣ отпуснати на Сливенци пострадали отъ наводнението 1922 г.“ | 13 | 13 | 14 | 1 | — | 15 | 8. „1% pour couvrir les pertes éventuelles des prêts accordés aux habitants de Slivène, 1921“ |
| М-во на търговията промишлеността и труда | 276,256 | 293,479 | 331,911 | 128,975 | 96,518 | 364,368 | Ministère du commerce, de l'industrie et du travail |
| 1. „Обществени осигуровки“ | 262,930 | 280,513 | 318,903 | 126,701 | 96,009 | 349,595 | 1. „Assurances sociales“ |
| 2. „Д-ръ Василияди“ | 13,326 | 12,966 | 13,008 | 2,274 | 509 | 14,773 | 2. „D-r Vassiliadi“ |
| М-во на земледѣлието и държавнитѣ имоти „Епизоотии“ | 2,229 | 4,002 | 3,002 | 19,001 | 19,243 | 2,760 | Ministère de l'agriculture et des domaines — Epizooties |
| М-во на Общественитѣ сгради, пѣтица и благоустройството „Общински пѣтица“ | 84,979 | 79,584 | 74,971 | 47,663 | 86,972 | 35,662 | Ministère des travaux publics, voiries et constructions — „Voies communales“ |
| Главна Дирекция на пошитѣ, телеграфитѣ и телефонитѣ | 56,908 | 71,546 | 26,062 | 10,419 | 12,917 | 23,534 | Direction générale des postes, télégraphes et téléphones |
| 1. „Постройка и издръжка на санаториумъ и лѣтни почивни станции за лѣкуване на болни бивши и настоящи телеграфо-поченски служители“ | 9,449 | 20,426 | 22,733 | 2,763 | 3,844 | 21,652 | 1. „Construction et entretien d'un sanatorium et des stations estivales de repos pour traitement des serviteurs malades des postes et télégraphes“ |
| 2. „Постройка на телеграфо-поченски помещения и набавяне поченски вагони“ | 47,459 | 51,120 | 3,329 | 7,656 | 9,073 | 1,912 | 2. „Construction de locaux pour les postes et télégraphes et fourniture de wagons de poste“ |
| Главна Дирекция на желѣзницитѣ и пристанищата | 111,376 | 94,991 | 103,645 | 239,656 | 229,775 | 113,526 | Direction générale des chemins de fer et des ports |
| 1. „Осигуровка срещу пожаръ“ | 838 | 2,909 | 5,228 | 2,857 | 3,036 | 5,049 | 1. „Assurance contre l'incendie“ |
| 2. „Желѣзничерски жилища, лѣчебни заведения и пансионни“ | 9,957 | 7,756 | 8,022 | 9,702 | 7,914 | 9,810 | 2. „Logements des cheminots, établissements hospitaliers et pensions“ |
| 3. „Персонални добавки“ | — | — | 629 | 106,903 | 107,341 | 191 | 3. „Gratifications complémentaires au personnel“ |
| 4. „Подновяване“ | — | 8,100 | 7,797 | 258 | 2,050 | 6,005 | 4. „Renouvellement“ |
| 5. „Разширение, подобрене и обзавеждане на ж. п. гари и пристанища“ | 38,296 | 56,129 | 78,542 | 46,219 | 46,510 | 78,251 | 5. „Elargissement, amélioration et aménagement de gares de chemins de fer et ports“ |
| 6. „Постройка на нови желѣзници и пристанища“ | 61,436 | 18,858 | 1,352 | 71,317 | 60,493 | 12,176 | 6. „Construction de chemins de fer et ports nouveaux“ |
| 7. „Анхиласки солници“ | 749 | 1,239 | 2,075 | 2,400 | *) 2,431 | 2,044 | 7. „Salines d'Anhialo“ |
| Всичко | 957,363 | 1,014,531 | 1,027,646 | 2,039,752 | 2,062,072 | 1,005,326 | Total |

Забележка: Въ приходитѣ и разходитѣ на отдѣлнитѣ фондове има суми, които преминаватъ отъ единъ фондъ въ други. Тѣзи суми сж включени, следователно два и повече пѣти въ общия сборъ на приходитѣ и разходитѣ на всички фондове. Въ следващитѣ таблици за приходитѣ и за разходитѣ на фондоветѣ сж показани въ отдѣлни колони, както сумитѣ, които преминаватъ отъ единъ фондъ въ другъ (отъ разходитѣ на първия въ приходитѣ на втория), така и сумитѣ, които преминаватъ отъ фондоветѣ въ държавния, окръжнитѣ и общински бюджети и обратно. — *Remarque.* Dans les recettes et dépenses des différents fonds il y a des sommes qui passent d'un fonds à l'autre. Par conséquent, ces sommes sont comprises deux et plus de deux fois dans la totalité des recettes et dépenses de tous les fonds. Dans les tableaux suivants des recettes et dépenses des fonds on a indiqué, dans des colonnes à part, aussi bien les sommes qui passent d'un fonds à l'autre (des dépenses de l'un aux recettes de l'autre fonds) que les sommes qui passent des fonds aux budgets de l'Etat, des départements et des communes et vice versa.

*) Отъ тази сума 2,000,000 лв. представляватъ заемъ на държавата, анулиранъ впоследствие. — De cette somme 2,000,000 lévas representent un emprunt de l'Etat qui a été annulé dans la suite.

1) Номинална стойностъ на облигациитѣ — Valeur nominale des obligations. — 2) Стойностъ на валоризирани облигации — Valeur des obligations valorisées.

Фондове подъ контрола на държавата —

b) Приходи презъ 1932/1933 год. (споредъ единната схема на финансовата статистика *) —

| Фондове по министерства | Публично-правни по- сржения (данъци, бе- ри, глоби) Recettes de droit public (impôts, taxes et amendes) | Отъ общо-полезни институты Recettes d'instituts d'util- ité publique | Отъ имоти и предприятия брутни приходи Recettes de biens et d'en- treprises (brutes) | Вноски отъ други публично-правни тѣла Versements faits par d'autres corps de droit public | | | |
|---|---|---|---|---|---|------------------------------|--|
| | | | | Отъ държавата l'Etat | Отъ окръжнитѣ съвети Les conseils gé- néraux | Отъ общинитѣ Les communes | Отъ други фон- дове D'autres fonds |
| х и л я д и л е в а — | | | | | | | |
| Министерство на вътрешнитѣ работи и на- родното здраве | 54,561 | — | — | — | — | — | — |
| 1. „Подпомагане пострадалитѣ отъ обществени бедствия“ | 54,561 | — | — | — | — | — | — |
| 2. „Князь Алеко Богориди“ | — | — | — | — | — | — | — |
| Министерство на народното просвѣщение . . . | 105,519 | 14,130 | 6,026 | — | 193 | 419 | 235,257 |
| 1. „Социално и културно подпомагане на учите- литѣ въ народнитѣ училища“ | 5,055 | — | 252 | — | — | — | — |
| 2. „Учителски заплати“ | 95,533 | — | — | — | — | — | 235,257 |
| 3. „За изплащане заплатитѣ въ общинскитѣ срѣдни училища“ | 4,931 | 13,632 | — | — | 193 | — | — |
| 4. „Народни читалища“ | — | — | 4 | — | — | 419 | — |
| 5. „Подобрение условията за лѣкуване въ универ- ситетскитѣ клиники“ | — | 498 | 18 | — | — | — | — |
| 6. „Братя Евлогий и Христо Георгиеви“ | — | — | 2,781 | — | — | — | — |
| 7. „Домъ Иванъ и Мария Ев. Гешови“ | — | — | 2 | — | — | — | — |
| 8. Благговорителни фондове (дарения завещания) | — | — | 2,969 | — | — | — | — |
| Министерство на финанситѣ | 757,533 | — | 28,343 | 300,355 | 30,572 | 2,434 | 48,721 |
| 1. „Пенсии за изслужено време“ | 427,352 | — | 1) 28,271 | 300,355 | 2) 30,572 | 2,434 | — |
| 2. „Посмъртна каса за личнитѣ пенсионери полу- чаващи пенсии за изслужено време“ ³⁾ | 4,263 | — | 4 | — | — | — | — |
| 3. „Общински налози“ | 324,804 | — | — | — | — | — | — |
| 4. „1% евентуални загуби отъ заемитѣ отпуснати отъ Б. З. Б. подъ гаранцията на държавата“ | 205 | — | — | — | — | — | — |
| 5. „1% евентуални загуби отъ заемитѣ на постра- далитѣ отъ разбойнически ядра презъ 1922 г.“ | — | — | — | — | — | — | — |
| 6. „Кадастъръ на недвижимитѣ имоти“ | 909 | — | 68 | — | — | — | — |
| 7. „Заеми на общинитѣ за водоснабдяване освѣт- ление и благоустройство“ | — | — | — | — | — | — | 48,721 |
| 8. „1% за покриване евентуални загуби отъ зае- митѣ отпуснати на Сливенци 1921 г.“ | — | — | — | — | — | — | — |
| Министерство на търговията, промишлеността и труда | 106,763 | — | 2,274 | — | — | — | — |
| 1. „Обществени осигуровки“ | 106,763 | — | — | — | — | — | — |
| 2. „Д-ръ Василяди“ | — | — | 2,274 | — | — | — | — |
| Министерство на земледѣлието и държав- нитѣ имоти — Епизоотии | 7,298 | 11,138 | — | — | — | — | — |
| Министерство на общественитѣ сгради, пж- тищата и благоустройството — общ. пжтища | 35,878 | — | 7,000 | — | 3,313 | 603 | — |
| Главна Дирекция на пошитѣ, телеграфитѣ и телефонитѣ | 1,948 | 488 | 185 | — | — | — | — |
| 1. „Постройка на телеграфо-пощенски помѣщения и набавяне пощенски вагони“ | 29 | — | — | — | — | — | — |
| 2. „Постройка и издръжка санаториумъ и лѣтни почивни станции за лѣкуване на болни бивши и настоящи т. п. служители“ | 1,919 | 488 | 185 | — | — | — | — |
| Главна Дирекция на желѣзницитѣ и пристан- ницата | 183,430 | 2,572 | 13,074 | — | 807 | 1,133 | 6,628 |
| 1. „Осигуровка срещу пожаръ“ | — | 2,572 | 256 | — | — | — | — |
| 2. „Желѣзничарски жилища, лѣчебни заведения и пансиони“ | 459 | — | 2,615 | — | — | — | 6,628 |
| 3. „Персонални добавки“ | 106,844 | — | 59 | — | — | — | — |
| 4. „Подновяване“ | — | — | 115 | — | — | — | — |
| 5. „Разширение, подобрене и обзавеждане на ж. п. гари и пристанища“ | 35,210 | — | 9,816 | — | — | — | — |
| 6. „Постройка на нови желѣзници и пристанища“ | 38,569 | — | 161 | — | 807 | 1,133 | — |
| 7. „Анхиялски солници“ | 2,348 | — | 52 | — | — | — | — |
| Всичко | 1,252,930 | 28,328 | 56,902 | 300,355 | 34,885 | 4,589 | 290,606 |

*) Съгласно решението на Върховния статистически съветъ отъ декемврий 1933 год. Главната дирекция на статистиката постави разработката на финансовата статистика на основи, които даватъ възможность даннитѣ за отдѣлнитѣ публично правни тѣла да бждатъ обединени въ данни за цѣлокупното финансово стопанство. Едно отъ най-важитѣ условия за това е единната схема на приходитѣ и разходитѣ на всички публично-правни тѣла. Поради липса на срѣдства и персоналъ, Главната дирекция е разработила за сега по единната схема на финансовата статистика само приходитѣ и разходитѣ на фондоветѣ подъ контрола на държавата и на търговско индустриалнитѣ камари (вижъ стр. 317) и приходитѣ на общинитѣ (вижъ стр. 310).

1) Вноски отъ автономни учреждения

2) Вноски отъ изборни учреждения (общини и окръжни съвети)

3) Откритъ на 1. X. 1932 год.

Fonds sous le contrôle de l'Etat

Recettes pendant l'exercice 1932/1933 (d'après le schémaintégral de la statistique des finances *)

| Поступления отъ реализирани имущества, капиталы и фондове Recettes de biens, capitaux et fonds réalisés | Поступления отъ сключени заеми Recettes d'emprunts conclus | Други неразпределени поступления Autres recettes non réparties | Всичко приходи Total des recettes | Счетоводни изравнения и др. п. — Rectifications de comptabilité et autres pareilles | А всичко постъпления споредъ отчетитѣ Total général des recettes d'après les comptes rendus | | Fonds par ministères |
|--|---|---|--------------------------------------|---|--|-----------|---|
| | | | | | 1932/1933 | 1931/1932 | |
| m i l l i e r s d e l é v a s | | | | | | | |
| 61 | — | — | 54,622 | — | 54,622 | 52,163 | Ministère de l'Intérieur et de la santé publique |
| — | — | — | 54,561 | — | 54,561 | 52,082 | 1. „Assistance aux sinistrés des calamités sociales“ |
| 61 | — | — | 61 | — | 61 | 81 | 2. „Prince Aléko Bogoridi“ |
| — | — | 15 | 361,559 | 40 | 361,599 | 392,340 | Ministère de l'instruction publique |
| — | — | — | 5,317 | 16 | 5,333 | 8,941 | 1. „Assistance sociale et culturelle aux instituteurs des écoles primaires“ |
| — | — | 10 | 330,790 | 24 | 330,814 | 373,783 | 2. „Appointements des instituteurs“ |
| — | — | — | 18,761 | — | 18,761 | — | 3. „Pour payement des appointements dans les écoles moyennes communales“ |
| — | — | 5 | 423 | — | 423 | 468 | 4. „Salles de lecture publiques“ |
| — | — | — | 516 | — | 516 | 714 | 5. „Amélioration des conditions de traitement dans les cliniques universitaires“ |
| — | — | — | 2,781 | — | 2,781 | 5,649 | 6. „Frères Evloghi et Christo Gheorghieff“ |
| — | — | — | 2 | — | 2 | 3 | 7. „Maison Ivan et Marie Ev. Ghécheff“ |
| — | — | — | 2,969 | — | 2,969 | 2,782 | 8. Fonds de bienfaisance (dons et legs) |
| 6,722 | — | 3,137 | 1,177,817 | — | 1,177,817 | 1,264,925 | Ministère des finances |
| 6,722 | — | 3,132 | 798,838 | — | 798,838 | 846,477 | 1. „Pensions de retraite“ |
| — | — | — | 4,267 | — | 4,267 | — | 2. „Caisse posthume des pensionnaires touchant une pension de retraite“ |
| — | — | — | 324,804 | — | 324,804 | 362,897 | 3. „Taxes communales“ |
| — | — | — | 205 | — | 205 | 136 | 4. „1% pertes éventuelles des prêts accordés par la Banque agricole de Bulgarie sous la garantie de l'Etat“ |
| — | — | — | 4 | — | 4 | 4 | 5. „1% pertes éventuelles des prêts accordés aux victimes des bandes des brigands en 1932“ |
| — | — | 4 | 977 | — | 977 | 975 | 6. „Cadastré des propriétés foncières“ |
| — | — | — | 48,721 | — | 48,721 | 54,435 | 7. „Prêts aux communes pour adduction d'eau potable, pour éclairage et travaux publics“ |
| — | — | 1 | 1 | — | 1 | 1 | 8. „1% pour couvrir les pertes éventuelles des prêts accordés aux habitants de Slivène, 1921“ |
| 14,615 | — | 5,323 | 128,975 | — | 128,975 | 138,236 | Ministère du commerce, de l'industrie et du travail |
| 14,615 | — | 5,323 | 126,701 | — | 126,701 | 137,602 | 1. „Assurances sociales“ |
| — | — | — | 2,274 | — | 2,274 | 634 | 2. „Dr. Vassiliadi“ |
| 71 | — | 439 | 18,946 | 55 | 19,001 | 23,648 | Ministère de l'agriculture et des domaines — Episooties |
| — | — | 666 | 47,460 | 203 | 47,663 | 54,671 | Ministère des travaux publics, voiries et constructions — voies communales |
| 7,081 | — | 717 | 10,419 | — | 10,419 | 7,351 | Direction générale des postes, télégraphes et téléphones |
| 7,081 | — | 546 | 7,656 | — | 7,656 | 3,450 | 1. Construction de locaux pour les postes et télégraphes et fourniture de wagons de poste“ |
| — | — | 171 | 2,763 | — | 2,763 | 3,901 | 2. „Construction et entretien d'un sanatorium et de stations estivales de repos pour traitement des serviteurs malades des postes et télégraphes“ |
| 143 | 30,164 | 1,705 | 239,656 | — | 239,656 | 251,280 | Direction générale des chemins de fer et des ports |
| — | — | 29 | 2,857 | — | 2,857 | 2,553 | 1. „Assurance contre l'incendie“ |
| — | — | — | 9,702 | — | 9,702 | 11,639 | 2. „Logements des cheminots, établissements hospitaliers et pensions“ |
| 143 | — | — | 106,903 | — | 106,903 | 108,152 | 3. „Gratifications complémentaires au personnel“ |
| — | — | — | 258 | — | 258 | 697 | 4. „Renouvellement“ |
| — | — | 1,193 | 46,219 | — | 46,219 | 57,255 | 5. „Elargissement, amélioration et aménagement de gares de chemins de fer et de ports“ |
| — | 30,164 | 483 | 71,317 | — | 71,317 | 69,263 | 6. Construction de chemins de fer et de ports nouveaux“ |
| — | — | — | 2,400 | — | 2,400 | 1,721 | 7. „Salines d'Anhialo“ |
| 28,693 | 30,164 | 12,002 | 2,039,454 | 298 | 2,039,752 | 2,184,714 | Total |

*) Conformément à la décision du Conseil supérieur de statistique du mois de décembre 1933, la Direction générale de la statistique a établi l'élaboration de la statistique financière sur des bases donnant la possibilité que les données relatives aux différents corps de droit public soient unifiées en données sur l'ensemble de l'économie financière. L'une des conditions les plus importantes à cet effet est le schéma intégral des recettes et dépenses de tous les corps de droit public. A défaut de moyens et de personnel suffisants, la Direction générale de la statistique n'a élaboré jusqu'à présent d'après le schéma intégral de la statistique financière que les recettes et dépenses des fonds sous le contrôle de l'Etat et des chambres de commerce et d'industrie (voir page 317) et les recettes des communes (voir page 310)

1) Versements faits par des institutions autonomes.

2) Versements faits par les établissements électifs (communes et conseils généraux).

3) Institué le 1. X. 1932.

Фондове подъ контрола на държавата —

с) Разходи през 1932/1933 год. споредъ единната схема на финансовата статистика (изплатени суми) —

| Фондове | За управлението на фондовете Pour l'administration des fonds | | За осъществяване целитъ на фондовете Pour la réalisation des buts des fonds | | | | | | | | | | |
|---|---|--------------------------------------|--|------------------------------------|--|------------------------------------|------------------------------------|--|---|------------------------------------|--|---------------------|--------|
| | лични — dépenses pour le personnel | веществени — dépenses pour matériaux | Образование Instruction | | | Социални грижи Soins sociaux | | | Грижи за народно стопанство — Soins pour l'économie nationale | | | | |
| | | | лични — dépenses pour le personnel | веществени dépenses pour matériaux | помощи на част. лица и организ. subsides accordées à des part. et organ. | лични — dépenses pour le personnel | веществени dépenses pour matériaux | пенсии, помощи на част. лица и организ. subsides accordées à des part. et organ. | лични — dépenses pour le personnel | веществени dépenses pour matériaux | помощи на част. лица и организ. subsides accordées à des part. et organ. | | |
| | | | | | | | | | | | | Х и л я д и л е в а | |
| Министерство на вътрешитѣ работи и народното здраве | — | — | — | — | — | — | 14 | — | 13,109 | — | 8,729 | — | — |
| 1. „Подпомагане пострадалитѣ отъ обществени бедствия“ | — | — | — | — | — | — | 14 | — | 13,109 | — | 8,729 | — | — |
| 2. „Князь Алеко Богориди“ | — | — | — | — | — | — | — | — | — | — | — | — | — |
| Министерство на народното просвѣщение | 242 | 46 | 336,199 | 604 | 596 | — | — | 3,580 | 3,897 | — | — | — | — |
| 1. „Социално и културно подпомагане на учителитѣ въ народнитѣ училища“ | — | 10 | — | — | — | — | — | 3,077 | 3,797 | — | — | — | — |
| 2. „Учителски заплати“ | — | — | 323,512 | — | — | — | — | — | — | — | — | — | — |
| 3. „За изплащане заплатитѣ на учителитѣ въ общинскитѣ сръдни училища“ | — | — | 12,687 | — | — | — | — | — | — | — | — | — | — |
| 4. „Подобрение у ловията за лѣкуване въ университетскитѣ клиники“ | — | — | — | — | — | — | — | — | — | — | — | — | — |
| 5. „Народни читалища“ | — | 11 | — | 243 | — | — | — | — | — | — | — | — | — |
| 6. „Домъ Иванъ и Мария Ев. Гешови“ | — | — | — | — | — | — | — | — | — | — | — | — | — |
| 7. „Братя Евлогий и Хр. Георгиеви“ | 242 | 25 | — | — | — | — | — | — | 99 | — | — | — | — |
| 8. „Благотворителни фондове и (дарения завещания)“ | — | — | — | 361 | 596 | — | — | 503 | 1 | — | — | — | — |
| Министерство на финанситѣ | 5,260 | 2,139 | — | — | — | — | — | — | 832,955 | — | 9 | — | — |
| 1. „Пенсии за изслужено време“ | 3,850 | 788 | — | — | — | — | — | — | 831,516 | — | — | — | — |
| 2. „Посмъртна каса за личнитѣ пенсионери, получаващи пенсия за изслужено време“ | 68 | 57 | — | — | — | — | — | — | 1,439 | — | — | — | — |
| 3. „Оощински налози“ | 1,342 | 1,294 | — | — | — | — | — | — | — | — | — | — | — |
| 4. „1% евентуални загуби отъ заемитѣ отпуснати отъ Б. З. Б. подъ гаранцията на държавата“ | — | — | — | — | — | — | — | — | — | — | 9 | — | — |
| 5. „1% евентуални загуби отъ заемитѣ на пострадалитѣ отъ разбойнически ядра презъ 1922 г.“ | — | — | — | — | — | — | — | — | — | — | — | — | — |
| 6. „Кадастъръ на недвижимитѣ имоти“ | — | — | — | — | — | — | — | — | — | — | — | — | — |
| 7. „Заеми на общинитѣ за водоснабдяване, осветление и благоустройство“ | — | — | — | — | — | — | — | — | — | — | — | — | — |
| 8. „1% за покриване евентуални загуби отъ заемитѣ отпуснати на Сливенци — 1921 г.“ | — | — | — | — | — | — | — | — | — | — | — | — | — |
| Министерство на търговията, промишлеността и труда | 15,828 | 11,046 | — | 509 | — | — | 9,210 | 6,191 | 41,391 | — | — | — | — |
| 1. „Обществени осигуровки“ | 15,828 | 11,046 | — | — | — | — | 9,210 | 6,191 | 41,391 | — | — | — | — |
| 2. „Д-ръ Василияди“ | — | — | — | 509 | — | — | — | — | — | — | — | — | — |
| Министерство на земледѣлието и държавнитѣ имоти — „Епизоотии“ | — | — | — | — | — | — | — | — | — | — | 1) 918 | 2) 6,319 | 5,893 |
| Министерство на общественитѣ сгради, пжтищата и благоустройството — „Оощински пжтища“ | — | 899 | — | — | — | — | — | — | — | — | 40,654 | | — |
| Главна Дирекция на пощитѣ, телеграфитѣ и телефонитѣ | 168 | — | — | — | — | — | 567 | 2,914 | — | — | — | — | — |
| 1. „Постройка на телеграфо-пощенски помещения и набавяне пощенски вагони“ | — | — | — | — | — | — | — | — | — | — | — | — | — |
| 2. „Постройка и издръжка санаториумъ и лѣтни почивни станции за лѣкуване на болни бивши и настоящи т. п. служители“ | 168 | — | — | — | — | — | 567 | 2,914 | — | — | — | — | — |
| Главна Дирекция на желѣзницитѣ и пристанищата | 899 | 270 | — | — | — | — | 404 | 3,643 | 9,855 | — | 80,095 | | 369 |
| 1. „Осигуровка срещу пожаръ“ | 11 | — | — | — | — | — | — | 23 | — | — | — | — | — |
| 2. „Желѣзничарски жилища“ | 541 | 270 | — | — | — | — | 404 | 3,620 | — | — | — | — | — |
| 3. „Персонални добавки“ | 152 | — | — | — | — | — | — | — | 9,555 | — | 5,714 | — | — |
| 4. „Подновяване“ | — | 0 | — | — | — | — | — | — | — | — | 50 | — | — |
| 5. „Разширение, подобреие на ж. п. гари и пристанища“ | 195 | — | — | — | — | — | — | — | — | — | 5) 20,535 | | — |
| 6. „Постройка на нови желѣзници и пристанища“ | — | — | — | — | — | — | — | — | 300 | — | 53,734 | — | — |
| 7. „Анхиалски солници“ | — | — | — | — | — | — | — | — | — | — | 7) 62 | — | 7) 369 |
| Всичко | 22,397 | 14,400 | 333,199 | 1,113 | 596 | — | 10,195 | 16,328 | 901,207 | — | 136,724 | — | 6,262 |

1) За земеделіе и скотовѣдство. — 2) За земеделіе и скотовѣдство; отъ тѣхъ: 1,121 хил. лв. за постройка нови сгради. — 3) На общини; останалитѣ суми сж субсидии на държавата. — 4) Отъ тѣхъ 400 хил. лв. сж спестявания за по-жсни разходи. — 5) Отъ тѣхъ 498 хил. лв. сж лични разходи. — 6) На фондове. — 7) За благоустройство.

Fonds sous le contrôle de l'Etat

Dépenses pendant l'exercice 1932/933 d'après le schéma intégral de la statistique des finances (sommes payées)

| Вноски и помощи на други пуб. правни тѣла*) | | Други — Autres | | | | | | | Всичко разходи (изплатени презъ 1932/933 фин. год.) Total des dépenses (payées pendant l'exercice 1932/1933) | Счетоводни изравнения и др. п. Rectifications de comptabilité, etc. | В всичко споредъ отчетитѣ Total général d'après les comptes rendus | | Fonds | |
|---|----------------------|---|--|--|--|----------------------------|----------------------------------|--------------------------------------|---|--|---|--|--|---|
| на държавата de l'Etat | на фондове des fonds | вноски на частни и международни организации **) | лихви по сключени заемки — Int rêts d'emprunts conclus | Дългове отъ минали години — Dettes des années écoulées | на окр. съвети — à des conseils départementaux | на общини — à des communes | отпуснати заеми — prêts accordés | неразпредѣлени депънси non réparties | | | 1932/1933 | 1931/1932 | | |
| m i l l i e r s d e l e v a s | | | | | | | | | | | | | | |
| 27,000 | — | — | — | — | — | — | — | — | — | 48,852 | — | 48,852 | 75,162 | Ministère de l'intérieur et de la santé publique |
| 27,000 | — | — | — | — | — | — | — | — | — | 48,852 | — | 48,852 | 75,160 | 1. „Assistance aux sinistrés des calamités sociales“ |
| — | — | — | — | — | — | — | — | — | — | — | — | — | 2 | 2. „Prince Aléko Bogoridi“ |
| 5,284 | 1,654 | — | — | 64 | — | — | — | 30 | 352,196 | 2,681 | 354,877 | 413,122 | Ministère de l'Instruction publique | |
| — | — | — | — | — | — | — | 18 | — | 6,932 | — | 6,932 | 15,534 | 1. „Assistance sociale et culturelle aux instituteurs des écoles primaires“ | |
| — | 1,654 | — | — | 46 | — | — | — | — | 325,212 | 2,681 | 327,893 | 382,828 | 2. „Appointements des instituteurs“ | |
| — | — | — | — | — | — | — | — | — | 12,687 | — | 12,687 | — | 3. „Pour payement des appointements dans les écoles moyennes communales“ | |
| — | — | — | — | — | — | — | — | — | — | — | — | — | — | 4. „Amélioration des conditions de traitement dans les cliniques universitaires.“ |
| — | — | — | — | — | — | — | — | — | — | — | — | — | — | 5. „Salles de lecture publiques“ |
| — | — | — | — | — | — | — | — | — | 254 | — | 254 | 566 | 6. „Frères Evloghi et Christo Gheorghieff.“ | |
| 5,284 | — | — | — | — | — | — | — | — | 5,650 | — | 5,650 | 13,338 | 7. „Maison Ivan et Marie Ev. Ghécheff.“ | |
| — | — | — | — | — | — | — | — | — | 1,461 | — | 1,461 | 856 | 8. Fonds de bienfaisance (dons et legs). | |
| 26,841 | 295,327 | — | — | — | — | 11,250 | 39,137 | 0 | 1,212,918 | — | 1,212,918 | 1,311,511 | Ministère des finances | |
| — | — | — | — | — | — | — | — | — | 836,154 | — | 836,154 | 877,234 | 1. „Pensions de retraite.“ | |
| — | — | — | — | — | — | — | — | — | 1,564 | — | 1,564 | — | 2. „Caisse posthume des pensionnaires touchant une pension de retraite.“ | |
| 26,841 | 295,327 | — | — | — | — | — | — | — | 324,804 | — | 324,804 | 362,897 | 3. „Taxes communales“ | |
| — | — | — | — | — | — | — | — | — | 9 | — | 9 | 13 | 4. „1% pertes éventuelles des prêts accordés par la Banque agricole de Bulgarie sous la garantie de l'Etat“ | |
| — | — | — | — | — | — | — | — | — | 0 | — | 0 | 0 | 5. „1% pertes éventuelles des prêts accordés aux victimes des bandes de brigands en 1922.“ | |
| — | — | — | — | — | — | — | — | — | — | — | — | 150 | 6. „Cadastré des propriétés foncières“ | |
| — | — | — | — | — | — | 11,250 | 39,137 | — | 50,387 | — | 50,387 | 71,217 | 7. „Prêts aux communes pour adduction d'eau potable, pour éclairage et travaux publics“ | |
| — | — | — | — | — | — | — | — | — | 0 | — | 0 | 0 | 8. „1% pour couvrir les pertes éventuelles des prêts accordés aux habitants de Silvéne, 1921“ | |
| — | — | — | — | 12,142 | — | — | — | 201 | 96,518 | — | 96,518 | 116,361 | Ministère du commerce, de l'industrie et du travail | |
| — | — | — | — | 12,142 | — | — | — | 201 | 96,009 | — | 96,009 | 115,769 | 1. „Assurances sociales“ | |
| — | — | — | — | — | — | — | — | — | 509 | — | 509 | 592 | 2. „Dr. Vassilladi“ | |
| 3,199 | — | 67 | — | 282 | — | — | — | 2,162 | 18,840 | 403 | 19,243 | 25,274 | Ministère de l'agriculture et des domaines — Episooties | |
| 45,000 | — | — | 1 | 363 | — | — | — | — | 86,917 | 55 | 86,972 | 59,284 | Ministère des travaux publics, voiries et constructions — „Voies communales“ | |
| 9,173 | — | — | — | 91 | — | — | — | 4 | 12,917 | — | 12,917 | 56,231 | Direction générale des postes, télégraphes et téléphones | |
| 9,073 | — | — | — | — | — | — | — | — | 9,073 | — | 9,073 | 51,845 | 1. Construction de locaux pour les postes et télégraphes et fourniture de wagons de poste“ | |
| 100 | — | — | — | 91 | — | — | — | 4 | 3,844 | — | 3,844 | 4,336 | 2. „Construction et entretien d'un sanatorium et des stations estivales de repos pour traitement des serviteurs malades des postes et télégraphes“ | |
| 100,460 | 6,918 | 175 | 13 | 1,483 | — | 24,771 | 391 | 229,746 | 29 | 229,775 | 242,614 | Direction générale des chemins de fer et des ports | | |
| 3,000 | — | — | — | — | — | — | — | 2 | 3,036 | — | 3,036 | 234 | 1. „Assurance contre l'incendie“ | |
| 3,000 | — | 25 | — | 53 | — | — | — | 1 | 7,914 | — | 7,914 | 11,367 | 2. „Logements des cheminots, établissements hospitaliers et pensions“ | |
| 84,460 | 6,918 | 150 | 13 | — | — | — | — | 379 | 107,341 | — | 107,341 | 107,523 | 3. „Gratifications complémentaires au personnel“ | |
| 2,000 | — | — | — | — | — | — | — | — | 2,050 | — | 2,050 | 1,000 | 4. „Renouvellement“ | |
| 1,000 | — | — | — | — | — | 24,771 | 9 | 46,510 | — | — | 46,510 | 34,836 | 5. „Elargissement, amélioration et aménagement de gares de chemins de fer et de ports“ | |
| 5,000 | — | — | — | 1,430 | — | — | — | — | 60,464 | 29 | 60,493 | 86,770 | 6. „Construction de chemins de fer et de ports nouveaux“ | |
| 2,000 | — | — | — | — | — | — | — | — | 2,431 | — | 2,431 | 884 | 7. „Salines d'Anhialo“ | |
| 21,6957 | 303,899 | 242 | 14 | 14,425 | 11,250 | 63,908 | 2,788 | 2,058,904 | 3,168 | 2,062,072 | 2,299,559 | Total | | |

*) Versements et subsides d'autres corps de droit public. — **) Versements faits par des organisations privées et Internationales.

1) Pour agriculture et élevage. — 2) Pour agriculture et élevage; dont: 1,121 milliers de levas pour construction de nouveaux bâtiments. — 3) A des communes; les autres sommes représentent des subsides de l'Etat. — 4) Dont la somme de 400 milles levas représente des épargnes pour dépenses ultérieures. — 5) Dont la somme de 458 milles levas représente des dépenses pour le personnel. — 6) A des fonds. — 7) Pour travaux publics.

9. Положение на държавните дългове и направените по тях амортизации —

| Наименование на дълговете | Монета | Първоначална сума Valeur nominale | Положение на дълговете към 1 януарий — | | | | | | |
|--|----------------|--------------------------------------|--|------------------------------|-------------------|------------------|------------------------------|-------------------|------------------|
| | | | 1911 | | | 1931 | | | 1932 |
| | | | Остатък Solde | Амортизация Amortissement | Лихви Intérêts | Остатък Solde | Амортизация Amortissement | Лихви Intérêts | Остатък Solde |
| в хилйади единици отъ съответната валута — | | | | | | | | | |
| I. Външни дългове | | | | | | | | | |
| а) Консолидирани дългове | | | | | | | | | |
| 1. 6% държ. заемъ отъ 1892 г. | зл. фр. | 124,963 | 86,768 | 3,793 | 5,150 | 7,569 | — | 454 | 7,569 |
| 2. 5% " " " 1902 " | " " | 106,000 | 101,605 | 718 | 5,071 | 86,450 | — | 4,322 | 86,450 |
| 3. 5% " " " 1904 " | " " | 99,980 | 97,117 | 615 | 4,848 | 85,011 | — | 4,251 | 85,011 |
| 4. 4 1/2% " " " 1907 " | " " | 145,000 | 143,460 | 562 | 6,449 | 132,282 | — | 5,953 | 132,282 |
| 5. 4 1/2% " " " 1909 " | " " | 100,000 | 99,450 | 570 | 4,469 | 87,709 | — | 3,947 | 87,709 |
| Всичко¹⁾ | зл. фр. | 575,943 | 528,400 | 6,258 | 25,987 | 399,021 | — | 18,927 | 399,021 |
| 6. 4 3/4% дър. заемъ отъ 1909 г. ²⁾ | фр. фр. | 82,000 | 81,799 | 142 | 3,884 | 78,784 | — | — | 78,784 |
| 7. Окупационенъ дългъ на бивш. Изт. Румелия къмъ Руското правителство ³⁾ | кн. рубли | 10,618 | — | — | — | 3,618 | — | — | 3,618 |
| 8. Репарационенъ дългъ по договора за мира въ Ньойи отъ 1919 год. (частъ А) | зл. фр. | 550,000 | — | — | — | — | — | — | — |
| 9. Окупационенъ дългъ съгласно договора за мира въ Ньойи, чл. 133 | зл. фр. | 25,000 | — | — | — | — | — | — | — |
| 10. Репарационенъ дългъ по чл. 121 на Ньойския договоръ и спогодбата въ Хага отъ 20. I. 1930 год. ³⁾ | зл. фр. | 171,638 | — | — | — | 171,358 | 300 | 4,911 | 171,058 |
| 11. 6 1/2% държ. заемъ 1923 г. за изплащане на съгласенскиятъ поданици по решение на смѣсенитъ арбитражни сѣдилища ⁴⁾ | фр. фр. | *) 58,815 | — | — | — | 48,846 | 2,117 | 1,445 | 48,551 |
| 12. 7% държавенъ заемъ отъ 1926 год. за настаняване на бѣжанцитъ | англ. лири | 2,400 | — | — | — | 2,338 | 30 | 163 | 2,308 |
| 13. 7 1/2% държавенъ стабилизационенъ заемъ 1928 г. | долари | 4,500 | — | — | — | 4,388 | 58 | 306 | 4,330 |
| | англ. лири | 1,800 | — | — | — | 5) 1,788 | 9 | 134 | 1,779 |
| | фр. фр. | 130,000 | — | — | — | 129,125 | 640 | 9,673 | 128,485 |
| 14. Заемъ къмъ Б. н. банка срещу издаденитъ за смѣтка на държ. облигации отъ 7% заемъ на Б. н. банка емисия 1923 год. (Ено) по дълото Деклозиеръ | долари | 13,000 | — | — | — | 12,912 | 64 | 967 | 12,848 |
| | англ. лири | 109 | — | — | — | 109 | 12 | 5 | 97 |
| Всичко външни консолидирани дългове | фр. фр. | 2,659 | — | — | — | 2,659 | 298 | 120 | 2,361 |
| | зл. фр. | — | 528,400 | 6,258 | 25,988 | 570,379 | 300 | 23,838 | 570,079 |
| | фр. фр. | — | 81,799 | 142 | 3,884 | 259,414 | 3,055 | 11,238 | 258,181 |
| | англ. лири | — | — | — | — | 4,235 | 51 | 302 | 4,184 |
| Остатъкъ прѣсметнатъ въ | долари | — | — | — | — | 17,300 | 122 | 1,273 | 17,178 |
| | кн. рубли | — | — | — | — | 3,618 | — | — | 3,618 |
| б) Неконсолидирани дългове | зл. фр. и лева | — | — | — | — | — | — | — | — |
| 1. Къмъ компанията Жонксонъ—Салоникъ, Константинополь, съ лихвитъ до 31. XII. 1932 г. съкровищни бонове | фр. фр. | 27,500 | — | — | — | 11,000 | 500 | — | 10,500 |
| 2. Къмъ Банкъ де Пари е де Пей Ба, Парижъ, авансъ отъ 74,500,000 фр. срещу съкровищни бонове презъ 1912/1913 год. заедно съ закъснитъ неплащани лихви до 1922 г. | франка | 116,220 | — | — | — | — | — | — | — |

Забележка: 1. За положението на държавнитъ дългове отъ освобождението до 1927 г. вкл. гледай таблицата въ „Статистическия годишникъ“ 1928 год. стр. 346—363; 2. Превръщането на чуждата валута въ български лева е направено по курса на Българската народна банка на 30. VI. 1934 год.; 3. Превръщането на остатъцитъ на дълговете въ златни франкове е направено по курса на златния паритетъ; 4. Въ горната таблица не сж показани следнитъ задължения, които биха произлѣзли отъ Ньойския договоръ — а) обещанията на българскитъ поданици, които имоти сж секвест. и ликвидирани въ Англия, и б) участието на България въ разпредѣленето на Отоманския дългъ.

*) Първоначалната сума е непостоянна поради издаването на нови облигации или съкровищни бонове.

1) Службата по консолидирани предвоенни външни заеми, съ изключение 4 3/4% държавенъ заемъ отъ 1909 год. и окупационниятъ дългъ на бившата Източна Румелия, дължими на Русия, се извършва за падежитъ следъ 26. VI. 1929 г., съгласно конвенцията отъ 11. XII. 1926 г. и сключенитъ въ последствие спогодби. Тиражитъ по тия заеми, съгласно сжщата конвенция и последующитъ спогодби, сж преустановени отъ 1. IV. 1925 г. до 31. III. 1936 г. Службата по 4 3/4% държавенъ заемъ отъ 1909 г. и по окупационния дългъ на бившата Източна Румелия не е възстановена следъ войната. Редовното погашение по 7% одържавенъ заемъ отъ 1926 г. следъ 1. VII. 1932 г. и по 7 1/2% държавенъ стабилизационенъ заемъ отъ 1928 г. следъ 1. IV. 1932 г. е преустановено. — 2) Преди общоевропейската война левътъ е равенъ на франка. Равностойността въ златни франкове на остатъцитъ по предвоеннитъ заеми по поредни № № 1, 2, 3, 4 и 5 е пресмѣтната върху базата на процентитъ, предвидени въ конвенцията отъ 11. XII. 1926 г. — 3) Съгласно Хагската спогодба отъ 20 януарий 1930 г., репарационниятъ дългъ се пресмѣта на 171,637,915 зл. фр. на 1. IV. 1930 г., платимъ въ 36 годишенъ срокъ при 5 1/2% лихва. Плащането на тоя дългъ е временно преустановено съгласно решението на Лозанската конференция отъ 1932 г. — 4) Въ сумата на тоя заемъ сж включени и изплатенитъ съ облигации отъ тоя заемъ, съгласно закона, публикуванъ въ Д. В. орой 108 отъ 15. VIII. 1928 г., дългове на Софийската община по издаденитъ срещу нея решения отъ Смѣсенитъ арбитражни сѣдилища и сключенитъ спогодби по дѣла, заведени предъ сжщитъ сѣдилища, съ остатъкъ 18,455,500 фр. фр., дължими отъ Софийската община. Остатъкътъ отъ заема, принадлежащъ се на държавата възлиза на 32,031,500 фр. фр. — 5) Въ частъта лири стерлинги по 7 1/2% държавенъ стабилизационенъ заемъ отъ 1928 г. сж включени и заемитъ, отпуснати отъ държавата на Б. з. банка лири стерлинги 544,800,000 и на Б. ц. к. банка лири стерлинги 49,900,000, изплащането на които е въ тежестъ на дветъ банки. Остатъкътъ отъ заема, принадлежащъ се на държавата за частъта лири стерлинги, възлиза на 1,184,400,000 лири стерлинги.

Situation de la dette publique et son amortissement

| Situation de la dette publique au 1-er janvier | | | | | | Остатък към 30. VI. 1934 г. Solde au 30. VI. 1934 | | | Monnaie | Désignation des dettes |
|--|-------------------|-------------------|--|-------------------|--|--|----------------------------------|---------------------|-----------------|--|
| 1932 | | 1933 | | 1934 | въ съот- ветна мо- нета—en monnaie correspon- dante | сметнатъ — calculé | | | | |
| Аморти- зация Amortis- sement | Лихви Intérêts | Остатъкъ Solde | Аморти- зация Amortis- sement | Лихви Intérêts | | Остатъкъ Solde | въ златни франка en fr.-or | въ лева en lévas | | |
| en milliers d'unités de la valeur de change correspondante | | | | | | | | | | |
| 23 | 453 | 7,546 | — | 453 | 7,546 | 7,544 | 3,621 | 97,951 | frs-or | I. Dettes extérieures |
| 397 | 4,313 | 86,053 | 11 | 4,302 | 86,042 | 86,039 | 79,360 | 2,146,690 | " | a) Consolidées |
| 593 | 4,222 | 84,418 | 3 | 4,221 | 84,415 | 84,409 | 78,840 | 2,132,626 | " | 1. Empr. de l'Etat 6% 1892 |
| 918 | 5,935 | 131,364 | 48 | 5,911 | 131,316 | 131,308 | 126,590 | 3,424,254 | " | 2. " " " 5% 1902 |
| 230 | 3,937 | 87,479 | 10 | 3,937 | 87,469 | 87,469 | 75,807 | 2,050,571 | " | 3. " " " 5% 1904 |
| 2,161 | 18,860 | 396,860 | 72 | 18,824 | 396,788 | 396,769 | 364,218 | 9,852,092 | frs-or | 4. " " " 4 1/2% 1907 |
| — | — | 78,784 | — | — | 78,784 | 78,784 | 15,988 | 432,524 | frs fr. | 5. " " " 4 1/2% 1909 |
| — | — | 3,618 | — | — | 3,618 | 3,618 | — | — | p.-roubles | Total ¹⁾ |
| — | — | — | — | — | — | — | — | — | frs-or | 6. Empr. de l'Etat 4 3/4% 1909 ¹⁾ |
| — | — | — | — | — | — | — | — | — | frs-or | 7. Dette de l'occupation russe de la Roumélie-Orientale ¹⁾ |
| 252 | 1,641 | 170,806 | — | — | 170,806 | 170,806 | 170,805 | 4,620,291 | frs-or | 8. Dette des réparations d'après le traité de paix de Neuilly de 1919 (partie A) |
| 681 | 2,817 | 47,870 | 1,253 | 3,873 | 51,271 | 50,487 | 10,245 | 277,173 | frs fr. | 9. Dette de l'occupation d'après le traité de paix de Neuilly, article 133 |
| 66 | 161 | 2,242 | 2 | 157 | 2,240 | 2,239 | 56,465 | 960,402 | livres sterl. | 10. Dette des réparations en vertu de l'art. 121 du traité de Neuilly et de l'accord de la Haye du 20 janvier 1930 ³⁾ |
| 189 | 301 | 4,141 | 5 | 290 | 4,136 | 4,135 | 21,428 | 347,711 | dollars | 11. Emprunt bulgare de l'Etat 6 1/2% pour le paiement des avoirs des ressortissants des puissances alliées, adjudgés par les tribunaux mixtes d'arbitrage — 1923 ¹⁾ |
| — | 133 | 1,779 | — | 133 | 1,779 | 1,779 | 44,874 | 763,234 | livres sterl. | 12. Emprunt de l'Etat 7% de 1926 pour l'établissement des réfugiés |
| — | 9,610 | 128,485 | — | 9,610 | 128,485 | 128,485 | 26,073 | 705,383 | frs fr. | 13. Emprunt bulgare de stabilisation 7 1/2% — 1928 |
| — | 961 | 12,848 | — | 961 | 12,848 | 12,848 | 66,593 | 1,080,559 | dollars | 14. Emprunt envers la B. N. de Bulgarie contre les obligations émises pour le compte de l'Etat de l'emprunt 7% de la B. Nat. de Bulgarie, émission 1923 (Enaux) pour le remboursement de la redevance sur l'affaire De clostères |
| 2 | 6 | 95 | 3 | 4 | 92 | 91 | 2,284 | 38,850 | livres sterl. | Total des dettes extérieures consolidées |
| 59 | 149 | 2,302 | 64 | 113 | 2,238 | 2,206 | 448 | 12,109 | frs fr. | Solde calculé en |
| 2,413 | 20,501 | 567,666 | 72 | 18,824 | 567,594 | 567,575 | 535,023 | 14,472,383 | francs-or | b) Non consolidées |
| 740 | 12,576 | 257,441 | 1,317 | 13,596 | 260,778 | 259,962 | 52,754 | 1,427,189 | frs fr. | 1. Envers la Compagnie Jonction—Salonique—Constantinople avec les intérêts jusqu'au 31. XII. 1932 en bons du trésor |
| 68 | 300 | 4,116 | 5 | 294 | 4,111 | 4,109 | 103,623 | 1,762,486 | livr. sterl. | 2. Envers la Banque de Paris et des Pays-Bas, Paris, avance de 74,500,000 frs contre bons du Trésor en 1912/1913, avec les intérêts arriérés non payés jusqu'en 1922 |
| 189 | 1,262 | 16,989 | 5 | 1,251 | 16,984 | 16,983 | 88,021 | 1,428,270 | dollars | |
| — | — | 3,618 | — | — | 3,618 | 3,618 | — | — | p.-roubles | |
| — | — | — | — | — | — | — | 779,421 | 19,090,328 | frs-or et lévas | |
| — | — | — | — | — | — | — | — | — | francs | |

Remarque: 1. Pour la situation de la dette publique depuis la libération jusqu'en 1927 inclusiv. voir le tableau dans l'Annuaire statistique 1928*, p. p. 346—363; 2. La conversion des valeurs étrangères en lévas bulgares est faite d'après le cours du change de la Banque Nationale de Bulgarie au 30. VI. 1934; 3. La conversion des reliquats des dettes en francs-or est faite d'après le cours de la parité-or; 4. Dans le tableau ci-dessus on n'a pas indiqué les obligations suivantes qui auraient découlé du traité de Neuilly. a) les indemnités des ressortissants bulgares dont les biens ont été séquestrés et liquidés en Angleterre; b) la participation de la Bulgarie à la répartition de la dette ottomane.

*) La valeur nominale est inconstante à cause de l'émission de nouvelles obligations ou de bons du trésor.
 1) Le service des emprunts extérieurs consolidés d'avant-guerre, à l'exclusion de l'emprunt de l'Etat 4 3/4% de 1909 et de la dette de l'occupation russe de l'ancienne Roumélie Orientale, redevables à la Russie, s'effectue pour les échéances venant après le 26. VI. 1929, conformément à la convention du 11. XII. 1926 et les accords intervenus ultérieurement. Les tirages sur ces emprunts, conformément à la même convention et les accords suivants sont suspendus du 1. IV. 1925 au 31. III. 1936. Le service de l'emprunt de l'Etat 4 3/4% de 1909 et de la dette de l'occupation russe de l'ancienne Roumélie Orientale n'est pas rétabli après la guerre. L'amortissement régulier de l'Emprunt Bulgare 7% 1926 à partir du 1 juillet 1932 et l'emprunt de stabilisation 7 1/2% 1928 à partir de 1 avril 1932 a été suspendu — 2) Avant la guerre européenne le leva était au pair du franc. L'équivalence en frs-or des soldes des emprunts d'avant-guerre, d'après les numéros 2, 3, 4 et 5, est calculée sur la base des pourcentages prévus dans la convention du 11. XII. 1926. — 3) En vertu de l'accord de la Haye du 20 janvier 1930, la dette des réparations est calculée à 171.637.915 frs-or le 1. IV. 1930, payable en 36 annuités avec un intérêt de 5 1/2%. Conformément à la décision de la conférence de Lausanne de 1932, le paiement de cette dette est suspendu. — 4) Dans la somme de ce emprunt sont comprises aussi les dettes de la municipalité de Sofia, payées par des obligations de cet emprunt en vertu de la loi publiée dans le Journal Officiel, № 108 du 15. VIII. 1928. Ces dettes proviennent des décisions prises contre la municipalité par les Tribunaux mixtes d'arbitrage ainsi que des accords conclus sur des procès intentés devant les mêmes Tribunaux, avec un solde de frs fr. 18,455,500 dû par la municipalité de Sofia. Le reste de l'emprunt revenant à l'Etat s'élève à 32,031,500 frs. fr. — 5) Dans la tranche en livres sterling de l'emprunt de stabilisation 7 1/2% 1928 sont compris des prêts accordés par l'Etat à la Banque Agricole de Bulgarie se montant à livres sterling 544,800,0,0 et à la Banque Centrale coopérative se montant à livres sterling 49,900,0,0, dont le remboursement est à la charge des deux banques. Le solde de l'emprunt revenant à l'Etat de la tranche en livres sterling s'élève à 1,184,400,0,0 livres sterling.

Положение на държавните дългове и направените по тях амортизации —

(Продължение и край)

| Наименование на дълговете | Монета | Първоначална сума Valeur nominale | Положение на дълговете към 1 януарий — | | | | | | |
|---|----------------|--------------------------------------|--|------------------------------|-------------------|------------------|------------------------------|-------------------|------------------|
| | | | 1911 | | | 1931 | | | 1932 |
| | | | Остатък Solde | Амортизация Amortissement | Лихви Intérêts | Остатък Solde | Амортизация Amortissement | Лихви Intérêts | Остатък Solde |
| въ хиляди единици на съответната валута — | | | | | | | | | |
| 3. Към тютюневите компании: Ориенталъ Тобако, Трейдингъ—Компани—Лимитедъ и Комершълъ Компани Салоникъ—Лимитедъ, заедно съ лихвите до 14 VII. 1931 год., съгласно сключената спогодба отъ 16. VII. 1926 год. | англ. лири | 111 | — | — | — | 14 | 14 | — | — |
| 4. Към Дисконто Гезелшафтъ—Берлинъ, съгласно сключената спогодба отъ 4 май 1929 г. | долари | 4,018 | — | — | — | 3,681 | 326 | — | 3,355 |
| | шв. фр. | 17,000 | — | — | — | — | — | — | — |
| 5. Към разни фирми въ чужбина по доставката на желъзопътни материали и др. | англ. лири | * | — | — | — | 9 | 3 | — | 6 |
| | шв. фр. | * | — | — | — | 927 | 927 | — | — |
| | чешки кр. | * | — | — | — | — | — | — | — |
| | долари | * | — | — | — | — | — | — | — |
| | герм. марки | * | — | — | — | — | — | — | — |
| 6. Дългъ къмъ Ромъния, съгласно Хагската спогодба отъ 20 януарий 1930 г., за вдигане секвестра върху българските имоти | ром. лей | 110,000 | — | — | — | 110,000 | 55,000 | — | 55,000 |
| 7. 5% дългъ къмъ Италиан. правителство по репатрирането на българските военнопленници, съгласно спогодбата отъ 20. I. 1930 г. подписана въ Хага | зл. ит. лири | 471 | — | — | — | 471 | — | — | 471 |
| | фр. фр. | — | — | — | — | 11,000 | 500 | — | 10,500 |
| | франка | — | — | — | — | — | — | — | — |
| | шв. фр. | — | — | — | — | 927 | 927 | — | — |
| Всичко външни неконсолидирани дългове | англ. лири | — | — | — | — | 23 | 17 | — | 6 |
| | чешки кр. | — | — | — | — | — | — | — | — |
| | ром. лей | — | — | — | — | 110,000 | 55,000 | — | 55,000 |
| | долари | — | — | — | — | 3,681 | 326 | — | 3,355 |
| | зл. ит. лири | — | — | — | — | 471 | — | — | 471 |
| | герм. мар. | — | — | — | — | — | — | — | — |
| II. Вътрешни дългове | | | | | | | | | |
| а) Консолидирани дългове | | | | | | | | | |
| 1. 6% заемъ 1914 год. | лева | * 85,552 | — | — | — | 59,865 | 4,002 | 3,533 | 55,863 |
| 2. 6½% народенъ заемъ отъ 1921 год. | " | 1) 204,899 | — | — | — | 192,729 | 4,155 | 12,423 | 188,575 |
| 3. 6% държавенъ заемъ отъ 1923 г., съгласно Гръцко-българската конвенция за изселване малцинствата | " | 2) 2,789,292 | — | — | — | 2,163,052 | 146,825 | 163,590 | 2,270,553 |
| 4. 6% съкровищни свидетелства отъ 1933 год. | " | 88,313 | — | — | — | — | — | — | — |
| Всичко вътрешни консолидирани дългове | лева | . | — | — | — | 2,415,646 | 154,982 | 179,546 | 2,514,991 |
| б) Неконсолидир. дългове | | | | | | | | | |
| 1. Дългъ къмъ Бъл. н. банка | лева | 7,930 | — | — | — | 3,203,509 | 20,265 | 125,472 | 3,183,243 |
| 2. Дългъ къмъ Българ. земеделска банка | " | 3,204 | — | — | — | — | — | — | — |
| 3. Дългъ къмъ разни фондове, съгласно чл. 12 отъ зак. за бюджета на фондовете за финансов. 1927/1928 г.*) | " | 323,962 | — | — | — | 390,761 | 113,600 | 9,776 | 277,162 |
| 4. Дългъ къмъ Българ. без. акц. д-во за постройка на параходи, локомотиви, вагони по доставка на желъзопътни материали | " | — | — | — | — | 2,067 | 2,067 | — | — |
| 5. Дългъ къмъ Бъл. н. банка срещу съкровищни бонове | " | — | — | — | — | — | — | — | — |
| 6. Дългъ къмъ Бълг. ц. к. банка срещу съкровищни бонове | " | — | — | — | — | — | — | — | 150,000 |
| 7. Дългъ къмъ Б. з. банка срещу съкровищни бонове | " | — | — | — | — | — | — | — | 50,000 |
| 8. Дългъ къмъ Бълг. Ипотек. банка срещу съкр. бонове | " | — | — | — | — | — | — | — | 52,000 |
| Всичко вътрешни неконсолидирани дългове | лева | — | — | — | — | 3,596,337 | 135,932 | 135,248 | 3,712,405 |
| | зл. фр. | — | 528,400 | 6,258 | 25,988 | 570,379 | 300 | 23,838 | 570,079 |
| | фр. фр. | — | 81,799 | 142 | 3,884 | 270,414 | 3,555 | 11,238 | 268,681 |
| | шв. фр. | — | — | — | — | 927 | 927 | — | — |
| | англ. лири | — | — | — | — | 4,258 | 63 | 302 | 4,190 |
| Всичко външни и вътрешни, консолидирани и неконсолидирани дългове | долари | — | — | — | — | 20,981 | 448 | 1,273 | 20,533 |
| | чешки кр. | — | — | — | — | — | — | — | — |
| | ром. лей | — | — | — | — | 110,000 | 55,000 | — | 55,000 |
| | кн. рубли | — | — | — | — | 3,618 | — | — | 3,618 |
| | лева | — | — | — | — | 6,011,583 | 290,914 | 314,794 | 6,227,396 |
| | зл. ит. лири | — | — | — | — | 471 | — | — | 471 |
| | герм. м. | — | — | — | — | — | — | — | — |
| И всичко остатъкъ | зл. фр. и лева | — | — | — | — | — | — | — | — |

*) Гледай забележка *) на стр. 298. — 1) Въ сумата сж включени и заемите, отпуснати отъ държавата на разни общини въ облигации отъ тоя заемъ, съ остатъкъ 34,140,000 лв., изплащането на които е въ тежестъ на общините. Остатъкътъ отъ заема, припадающъ се на държавата, възлиза на 149,015,700 л. — 2) Припадающата се частъ на Гърция върху остатъка на лустнатите облигации до 30. VI. 1934 г. възлиза на 823,213,828 лв. — 3) И закона за сключаване заемъ отъ фонда „Общ. осигуровки“ за постройка на желъзопътни линии: дългъ къмъ разни фондове и др. учреждения срещу съкровищни бонове и други.

Situation de la dette publique et son amortissement

(Suite et fin)

| Situation de la dette publique au 1-er janvier | | | | | | Остатъкъ къмъ 30. VI. 1934 г. Solde au 30. VI. 1934 | | | Monnaie | Désignation des dettes |
|--|-------------------|-------------------|--|-------------------|--|--|--|---------------------|------------------|--|
| 1932 | | 1933 | | 1934 | въ съот- ветна мо- нета — en monnaie correspon- dante | СМѢТНАТЬ — calculé | | | | |
| Аморти- зация Amortis- sement | Лихви Intérêts | Остатъкъ Solde | Аморти- зация Amortis- sement | Лихви Intérêts | | Остатъкъ Solde | въ златни франка en francs-or | въ лева en lévas | | |
| en milliers d'unités de la valeur de change correspondante | | | | | | | | | | |
| — | — | — | — | — | — | — | — | — | livres sterl. | 3. Envers les compagnies de tabac: Orient tabaco, Trading—Company—Limited et Commercial Company of Salonica — Limited, avec les intérêts jusqu'au 14. VII. 1931, conformément à l'accord intervenu le 16. VII. 1926 4. Envers Disconto Gesellschaft — Berlin, conformément à l'accord intervenu le 4. V. 1929 5. Envers diverses firmes étrangères pour fourniture de matériaux de chemins de fer 6. Dette envers la Roumanie, conformément à l'accord de la Haye du 20 janvier 1930, pour la levée du séquestre des biens bulgares 7. Dette 5% envers le gouvernement italien pour le rapatriement de prisonniers de guerre bulgares conformément à l'accord du 20. I. 1930 signé à la Haye |
| 316 | — | 3,039 | 306 | — | 2,733 | 2,583 | 13,388 | 217,244 | dollars | |
| — | — | — | — | — | — | — | — | — | fr. suisses | |
| 6 | — | 0 | 0 | — | — | — | — | — | livres sterl. | |
| — | — | 2,298 | 1,379 | — | 919 | — | — | — | fr. suisses | |
| — | — | 181 | 108 | — | 73 | — | — | — | kr. tch. | |
| — | — | 26 | 16 | — | 10 | — | — | — | dollars | |
| — | — | — | — | — | — | — | — | — | r. marks | |
| — | — | 55,000 | — | — | 55,000 | 55,000 | 1,704 | 46,090 | leis roum. | |
| — | — | 471 | — | — | 471 | 471 | 471 | 12,753 | lires ital.or | |
| — | — | 10,500 | — | — | 10,615 | 8,194 | 1,663 | 44,984 | fr. fr. | |
| — | — | 2,298 | 1,379 | — | 919 | — | — | — | francs | |
| 6 | — | 0 | 0 | — | — | — | — | — | fr. suisses | |
| — | — | 55,000 | — | — | 55,000 | 55,000 | 1,703 | 46,090 | livres sterl. | |
| 316 | — | 3,220 | 414 | — | 2,806 | 2,583 | 13,388 | 217,244 | kr. tch. | |
| — | — | 471 | — | — | 471 | 471 | 471 | 12,753 | dollars | |
| — | — | 26 | 16 | — | 10 | — | — | — | lires ital.or | |
| — | — | — | — | — | — | — | 17,225 | 321,071 | r. marks | |
| 4,219 | 3,290 | 51,644 | 4,501 | 3,032 | 47,143 | 47,143 | 1,765 | 47,143 | lévas | |
| 1,991 | 12,225 | 186,583 | 2,167 | 12,094 | 184,416 | 183,156 | 6,857 | 183,156 | " | |
| 82,436 | 149,657 | 2,266,030 | 64,197 | 140,382 | 2,201,833 | 2,241,253 | 83,914 | 2,241,253 | " | |
| — | — | — | — | — | — | 73,600 | 2,756 | 73,600 | " | |
| 88,646 | 165,172 | 2,504,257 | 70,865 | 155,508 | 2,433,392 | 2,545,152 | 95,292 | 2,545,152 | lévas | |
| 86,636 | 120,214 | 3,096,608 | 283,710 | 99,596 | 2,812,898 | 2,782,525 | 104,179 | 2,782,525 | lévas | |
| — | — | — | — | — | — | — | — | — | " | |
| 14,200 | 7,523 | 932,728 | — | 20,996 | 1,051,061 | 863,302 | 32,323 | 863,302 | " | |
| — | — | — | — | — | — | — | — | — | " | |
| — | — | — | — | 19,269 | 318,000 | 323,000 | 12,093 | 323,000 | " | |
| — | 10,510 | 150,000 | — | 11,111 | 305,000 | 330,000 | 12,355 | 330,000 | " | |
| — | 3,500 | 50,000 | — | 7,647 | 195,000 | 195,000 | 7,301 | 195,000 | " | |
| — | 3,250 | 52,000 | 20,000 | 3,127 | 32,000 | 32,000 | 1,198 | 32,000 | " | |
| 100,836 | 144,997 | 4,281,336 | 303,710 | 161,746 | 4,713,959 | 4,525,827 | 169,449 | 4,525,827 | lévas | |
| 2,413 | 20,501 | 567,666 | 72 | 18,824 | 567,594 | 567,575 | 535,023 | 14,472,383 | francs or | |
| 740 | 12,576 | 267,941 | 1,317 | 13,596 | 271,393 | 268,156 | 54,417 | 1,472,173 | fr. fr. | |
| — | — | 2,298 | 1,379 | — | 919 | — | — | — | fr. suisses | |
| 74 | 300 | 4,116 | 5 | 294 | 4,111 | 4,109 | 103,623 | 1,762,486 | livres sterl. | |
| 505 | 1,262 | 20,209 | 419 | 1,251 | 19,790 | 19,566 | 101,409 | 1,645,514 | dollars | |
| — | — | — | — | — | — | — | — | — | kr. tch. | |
| — | — | 55,000 | — | — | 55,000 | 55,000 | 1,703 | 46,090 | leis roum. | |
| — | — | 3,618 | — | — | 3,618 | 3,618 | — | — | p. roubles | |
| 189,482 | 310,169 | 6,785,593 | 374,575 | 317,254 | 7,147,351 | 7,070,579 | 264,741 | 7,070,979 | lévas | |
| — | — | 471 | — | — | 471 | 471 | 471 | 12,753 | lires ital.or | |
| — | — | 26 | 16 | — | 10 | — | — | — | r. marks | |
| — | — | — | — | — | — | — | — | — | frcs-or et lévas | |
| — | — | — | — | — | — | — | 1,061,387 | 26,482,378 | | |

*) Voir remarque *), page 299. — 1) Dans la somme sont compris aussi les prêts en obligations de cet emprunt, accordés par l'Etat à diverses communes, avec un solde de 34,140,000 lévas, dont le paiement est à la charge des communes. Le reste de l'emprunt revenant à l'Etat s'élève à 149 015,700 lévas. — 2) La partie revenant à la Grèce sur le reste des obligations émises jusqu'au 30. VI. 1934 s'élève à 823,213,828 lévas. — 3) Et la loi sur la conclusion d'un emprunt sur le fonds „Assurances sociales“ pour construction de lignes de chemins de fer; dette envers divers fonds et envers d'autres établissements contre bons du trésor et autres.

В. Окръжни финанси —

1. Приходи и разходи на окръжитѣ —

| О к р џ ж и | Приходи респективно разходи | П р и х о д и — R e c e t t e s | | | | | | |
|-------------------------------------|-----------------------------------|---|-----------|-----------|-----------|-----------|-----------|-----------|
| | | 1914 | 1927/1928 | 1928/1929 | 1929/1930 | 1930/1931 | 1931/1932 | 1932/1933 |
| | | х и л я д и л е в а — m i l l i e r s d e s l é v a s | | | | | | |
| Бургазъ | Редовни . . . | 396 | 9,213 | 9,005 | 6,631 | 8,158 | 5,720 | 7,096 |
| | Извънредни | 90 | 9,333 | 7,778 | 7,540 | 3,588 | 3,496 | 4,086 |
| | Всичко . . . | 487 | 18,546 | 16,783 | 14,171 | 11,746 | 9,216 | 11,182 |
| Варна | Редовни . . . | 212 | 7,093 | 7,595 | 5,887 | 3,794 | 3,404 | 3,705 |
| | Извънредни | 620 | 3,898 | 3,086 | 4,882 | 5,850 | 2,689 | 3,120 |
| | Всичко . . . | 832 | 10,991 | 10,681 | 10,769 | 9,644 | 6,093 | 6,825 |
| Видинъ | Редовни . . . | 194 | 3,489 | 3,379 | 1,963 | 2,119 | 1,811 | 1,652 |
| | Извънредни | 87 | 2,589 | 2,623 | 2,400 | 3,765 | 1,694 | 1,223 |
| | Всичко . . . | 281 | 6,078 | 6,002 | 4,363 | 5,884 | 3,505 | 2,875 |
| Враца | Редовни . . . | 291 | 3,988 | 4,074 | 3,426 | 2,894 | 2,362 | 2,311 |
| | Извънредни | 129 | 8,849 | 4,901 | 4,805 | 5,021 | 3,371 | 2,022 |
| | Всичко . . . | 420 | 12,837 | 8,975 | 8,231 | 7,915 | 5,733 | 4,333 |
| Кюстендилъ | Редовни . . . | 188 | 3,776 | 3,787 | 2,243 | 2,701 | 1,853 | 1,708 |
| | Извънредни | 16 | 2,983 | 1,555 | 1,310 | 1,800 | 1,197 | 769 |
| | Всичко . . . | 204 | 6,759 | 5,342 | 3,553 | 4,501 | 3,050 | 2,477 |
| Момчилградъ (Мъстанли) | Редовни . . . | — | 4,502 | 5,058 | 5,058 | 5,005 | 3,993 | 6,779 |
| | Извънредни | — | 9,138 | 2,437 | 2,437 | 3,552 | 1,724 | 617 |
| | Всичко . . . | — | 13,640 | 7,495 | 7,495 | 8,557 | 5,717 | 7,396 |
| Смолянъ (Пашмакли) | Редовни . . . | — | 1,664 | 2,086 | 1,177 | 1,414 | 1,093 | 1,152 |
| | Извънредни | — | 691 | 533 | 360 | 487 | 332 | 262 |
| | Всичко . . . | — | 2,355 | 2,619 | 1,537 | 1,901 | 1,425 | 1,414 |
| Петричъ | Редовни . . . | — | 5,208 | 5,963 | 7,491 | 5,657 | 2,832 | 2,246 |
| | Извънредни | — | 8,089 | 4,886 | 4,242 | 4,543 | 2,841 | 5,455 |
| | Всичко . . . | — | 13,297 | 10,849 | 11,733 | 10,200 | 5,673 | 7,701 |
| Пловдивъ | Редовни . . . | 371 | 7,256 | 7,430 | 6,337 | 7,637 | 5,810 | 5,909 |
| | Извънредни | 335 | 15,045 | 9,264 | 10,861 | 6,542 | 5,566 | 4,558 |
| | Всичко . . . | 706 | 22,301 | 16,694 | 17,198 | 14,179 | 11,376 | 10,467 |
| Плѣвенъ | Редовни . . . | 347 | 7,967 | 9,655 | 7,755 | 6,502 | 4,723 | 3,337 |
| | Извънредни | 122 | 13,839 | 11,486 | 12,539 | 8,454 | 4,897 | 8,223 |
| | Всичко . . . | 469 | 21,806 | 21,141 | 20,294 | 14,956 | 9,620 | 11,560 |
| Русе | Редовни . . . | 297 | 6,719 | 7,847 | 9,192 | 5,848 | 5,432 | 4,208 |
| | Извънредни | 105 | 4,855 | 4,212 | 5,529 | 4,135 | 2,466 | 1,842 |
| | Всичко . . . | 402 | 11,574 | 12,059 | 14,721 | 9,983 | 7,898 | 6,050 |
| София | Редовни . . . | 600 | 20,158 | 23,959 | 30,237 | 25,896 | 21,156 | 17,244 |
| | Извънредни | 1,112 | 10,900 | 7,997 | 7,089 | 6,810 | 3,443 | 4,298 |
| | Всичко . . . | 1,712 | 31,058 | 31,956 | 37,326 | 32,706 | 24,599 | 21,542 |
| Стара Загора | Редовни . . . | 484 | 6,288 | 6,058 | 4,746 | 4,683 | 3,637 | 3,032 |
| | Извънредни | 199 | 6,362 | 6,387 | 3,373 | 4,476 | 2,590 | 5,949 |
| | Всичко . . . | 683 | 12,650 | 12,445 | 8,119 | 9,159 | 6,227 | 8,981 |
| Търново | Редовни . . . | 352 | 12,370 | 11,246 | 7,647 | 8,472 | * | 6,678 |
| | Извънредни | 131 | 6,634 | 6,205 | 17,533 | 7,956 | * | 7,284 |
| | Всичко . . . | 483 | 19,004 | 17,451 | 25,180 | 16,428 | * | 13,962 |
| Хасково ¹⁾ | Редовни . . . | — | 4,401 | 4,307 | 3,718 | 4,069 | 2,463 | 1,883 |
| | Извънредни | — | 2,997 | 2,349 | 2,933 | 2,705 | 2,977 | 1,577 |
| | Всичко . . . | — | 7,398 | 6,656 | 6,651 | 6,774 | 5,440 | 3,460 |
| Шуменъ | Редовни . . . | 267 | 6,400 | 6,385 | 4,807 | 3,499 | 4,129 | 2,908 |
| | Извънредни | 93 | 3,834 | 2,504 | 2,961 | 4,236 | 842 | 1,419 |
| | Всичко . . . | 360 | 10,234 | 8,889 | 7,768 | 7,735 | 4,971 | 4,327 |
| Всичко за Царството | Редовни . . . | 3,999 | 110,492 | 117,834 | 108,315 | 98,348 | 70,418 | 71,848 |
| | Извънредни | 3,039 | 110,036 | 78,203 | 90,794 | 73,920 | 40,125 | 52,704 |
| | Всичко . . . | 7,038 | 220,528 | 196,037 | 199,109 | 172,268 | 110,543 | 124,552 |

*) Липсватъ сведения.

¹⁾ Хасковскиятъ окръгъ е откритъ отъ 1. I. 1923 г. съ законъ, утвърденъ съ указъ № 798 отъ 31. XII. 1922 година. Въ него влизатъ околитѣ: Борисовградска, Кърджалийска, Свиленградска, Харманлийска и Хасковска, откъснати отъ Ст.-Загорския окръгъ отъ 1. VIII 1925 г. околия Кърджали минава къмъ окръгъ Мъстанли.

²⁾ Безъ разходитѣ, за които не сж издадени платежни заповѣди до края на бюджетното упражненіе и такива по платежни заповѣди, неизплатени до края на сжщото бюджетно упражненіе.

Finances des départements

Recettes et dépenses des départements

| Р а з х о д и — D é p e n s e s | | | | | | | Recettes respectivement dépenses | Départements |
|---|-----------|-----------|-----------|-----------------------|-----------------------|-----------|--|----------------------------|
| 1914 | 1927/1928 | 1928/1929 | 1929/1930 | 1930/1931 | 1931/1932 | 1932/1933 | | |
| х и л я д и л е в а — m i l l i e r s d e l é v a s | | | | | | | | |
| 374 | 9,670 | 11,219 | 8,679 | 7,422 | 5,661 | 5,219 | Ordinaires . . | Bourgas |
| 113 | 8,755 | 5,325 | 5,480 | 4,296 | 3,540 | 5,865 | Extraordinaires | |
| 487 | 18,425 | 16,544 | 14,159 | 11,718 | 9,201 | 11,084 | Total | |
| 212 | 8,614 | 7,328 | 6,820 | 4,581 | 2,274 | 2,635 | Ordinaires . . | Varna |
| 620 | 2,376 | 2,397 | 3,866 | 5,057 | 3,437 | 4,144 | Extraordinaires | |
| 832 | 10,990 | 9,725 | 10,686 | 9,638 | 5,711 | 6,779 | Total | |
| 183 | 3,262 | 3,650 | 3,894 | 3,852 | 3,050 | 2,098 | Ordinaires . . | Vidin |
| 98 | 2,791 | 2,345 | 423 | 1,780 | 440 | 762 | Extraordinaires | |
| 281 | 6,053 | 5,995 | 4,317 | 5,632 | 3,490 | 2,860 | Total | |
| 290 | 6,648 | 6,323 | 4,452 | 3,971 | 3,857 | 3,036 | Ordinaires . . | Vratsa |
| 129 | 5,998 | 2,634 | 3,629 | 3,938 | 1,865 | 1,295 | Extraordinaires | |
| 419 | 12,646 | 8,957 | 8,081 | 7,909 | 5,722 | 4,331 | Total | |
| 181 | 4,966 | 4,619 | 3,349 | 2,904 | 1,699 | 1,522 | Ordinaires . . | Kustendil |
| 23 | 1,792 | 721 | 203 | 520 | 1,321 | 929 | Extraordinaires | |
| 204 | 6,758 | 5,340 | 3,552 | 3,424 | 3,020 | 2,451 | Total | |
| — | 5,289 | 5,052 | 4,964 | 4,832 | 4,411 | 5,093 | Ordinaires . . | Momtchilgrad (Mastanly) |
| — | 5,750 | 1,423 | 1,461 | 3,370 | 1,291 | 1,482 | Extraordinaires | |
| — | 11,039 | 6,475 | 6,425 | 8,202 | 5,702 | 6,575 | Total | |
| — | 1,954 | 1,890 | 1,250 | 1,332 | 1,070 | 1,024 | Ordinaires . . | Smolian (Pachmakly) |
| — | 200 | 632 | 232 | 534 | 326 | 283 | Extraordinaires | |
| — | 2,154 | 2,522 | 1,482 | 1,866 | 1,396 | 1,307 | Total | |
| — | 6,482 | 4,934 | 4,950 | 7,338 | 4,566 | 5,202 | Ordinaires . . | Pétriitch |
| — | 5,309 | 5,397 | 5,569 | 2,523 | 355 | 2,158 | Extraordinaires | |
| — | 11,791 | 10,331 | 10,519 | 9,861 | 4,921 | 7,360 | Total | |
| 371 | 14,552 | 12,864 | 11,823 | 11,847 | 8,707 | 7,379 | Ordinaires . . | Plovdiv |
| 330 | 4,748 | 2,823 | 4,274 | 2,331 | 2,576 | 2,288 | Extraordinaires | |
| 701 | 19,300 | 15,687 | 16,097 | 14,178 | 11,283 | 9,667 | Total | |
| 343 | 12,335 | 11,674 | 9,797 | 9,167 | 5,887 | 5,968 | Ordinaires . . | Pléven |
| 125 | 9,471 | 9,467 | 8,477 | 4,797 | 3,733 | 3,993 | Extraordinaires | |
| 468 | 21,806 | 21,141 | 18,274 | 13,964 | 9,620 | 9,961 | Total | |
| 297 | 6,836 | 6,939 | 8,736 | 7,795 | 6,974 | 4,988 | Ordinaires . . | Roussé |
| 105 | 4,642 | 4,322 | 5,963 | 2,162 | 921 | 1,056 | Extraordinaires | |
| 402 | 11,478 | 11,261 | 14,699 | 9,957 | 7,895 | 6,044 | Total | |
| 567 | 18,272 | 23,609 | 26,011 | 20,682 | 17,252 | 14,542 | Ordinaires . . | Sofia |
| 1,144 | 13,424 | 6,547 | 10,726 | 11,776 | 6,998 | 6,599 | Extraordinaires | |
| 1,711 | 31,696 | 30,156 | 36,737 | 32,458 | 24,250 | 21,141 | Total | |
| 484 | 8,925 | 10,316 | 7,297 | 6,568 | 4,522 | 4,160 | Ordinaires . . | Stara Zagora |
| 199 | 2,983 | 2,129 | 746 | 2,523 | 1,705 | 4,821 | Extraordinaires | |
| 683 | 11,908 | 12,445 | 8,043 | 9,091 | 6,227 | 8,981 | Total | |
| 352 | 11,278 | 9,664 | 8,381 | 8,547 | * | 5,795 | Ordinaires . . | Tirnovó |
| 131 | 7,566 | 7,589 | 16,696 | 7,272 | * | 7,763 | Extraordinaires | |
| 483 | 18,844 | 17,253 | 25,077 | 15,819 | * | 13,558 | Total | |
| — | 6,336 | 5,079 | 4,673 | 4,540 | 3,174 | 2,558 | Ordinaires . . | Haskovo ¹⁾ |
| — | 1,036 | 1,529 | 1,971 | 2,230 | 2,266 | 897 | Extraordinaires | |
| — | 7,372 | 6,608 | 6,644 | 6,770 | 5,440 | 3,455 | Total | |
| 262 | 8,262 | 7,891 | 6,131 | 6,098 | 4,193 | 3,292 | Ordinaires . . | Choumen |
| 98 | 1,904 | 901 | 1,380 | 1,537 | 639 | 1,000 | Extraordinaires | |
| 360 | 10,166 | 8,792 | 7,511 | 7,635 | 4,832 | 4,292 | Total | |
| 3,916 | 133,681 | 133,051 | 121,207 | 111,476 | 77,297 | 74,511 | Ordinaires . . | Total pour le Royaume |
| 3,115 | 78,745 | 56,180 | 71,096 | 56,646 | 31,413 | 45,335 | Extraordinaires | |
| 7,031 | 212,426 | 189,232 | 192,303 | ²⁾ 168,122 | ²⁾ 108,710 | 119,846 | Total | |

* Il manque des renseignements.

¹⁾ Le département de Haskovo est inauguré le 1. I. 1923 d'après la loi sanctionnée par décret № 798 du 31. XII. 1922. Il est composé des arrondissements de Borissovgrad, de Kirdjaly, de Svilengrad, de Harmanly et de Haskovo, détachés du département de Stara Zagora. A partir du 1. VIII. 1925, l'arrondissement de Kirdjaly est rattaché au département de Mastanly.

²⁾ Non compris les dépenses pour lesquelles on n'a pas émis d'ordres de paiement jusqu'à la fin de l'exercice budgétaire et les dépenses dont les ordres de paiement n'ont pas été payés jusqu'à la fin du même exercice budgétaire.

2. Приходи и разходи на окръжитъ презъ 1932/1933 финансова година *)
2. Recettes et dépenses des départements pendant l'exercice 1932/1933 *)

| Окръзи Départements | Приходи — Recettes | | | | | | | Разходи — Dépenses | | | | | | | | | | | | | | | | |
|--|---|--|-----------------------|---|----------------|-------------------------------|-------------------------|--|---|--|--|---|---|--|---|---|---|--|--|--------------------------|--------------------------------|----------------|-------------------------------|-------------------------|
| | отъ връхнини de centimes addi- tionnels | отъ имоти и капитали de domaines et capi- taux | отъ такси de taxes | отъ други източници d'autres sources | всичко — total | извънредни extraordinaires | всичко Total général | за заплати и др. въз- награждения pour traitements et autres gratifications | за платни и дневни па- ри — pour frais de dé- placement et gratifi- cation journalière | за канцеларски и ве- ществени разходи dépenses pour maté- riaux | помощи за поддър- жане у-ща въ окръжа subsidés pour entret. des écoles dans le dép. | за подобрене на са- нитарната служба pour amélioration des services sanitaires | за подобрене на ве- теринарната служба pour amélioration des services vétérinaires | за подобрене на зе- мледелието pour amélioration de l'agriculture | за подобрене на а- скотовъдството pour amélioration de l'élevage du bétail | за подобрене на тър- гов., индустр. и заная- тите — pour amello- ration du commerc., de l'indus. et des métiers | за благоустр. цели (пъ- тища, мостове и пр.) pour construction et réparation de routes, ponts, etc. | за благоустрит. цели subsidés pour diver- ses oeuvres de bien- faisance | за лихви и погаше- ния на заеми pour intérêts et amor- tissement d'emprunts | за данъци pour impôts | разни други diverses autres | всичко — total | извънредни extraordinaires | всичко Total général |
| | х и л я д и | | | | | | | л е в а — m i l l i e r s d e l é v a s | | | | | | | | | | | | | | | | |
| Бургазъ — Bourgas | 5,781 | 882 | 414 | 19 | 7,096 | 4,086 | 11,182 | 3,320 | 138 | 395 | — | 422 | 110 | 2 | 348 | 90 | — | 73 | — | 129 | 192 | 5,219 | 5,865 | 11,084 |
| Варна — Varna | 3,555 | 5 | 145 | — | 3,705 | 3,120 | 6,825 | 1,107 | 99 | 146 | 66 | 136 | 52 | 26 | 275 | — | 232 | 432 | — | — | 64 | 2,635 | 4,144 | 6,779 |
| Видинъ — Vidin | 1,490 | 14 | 130 | 18 | 1,652 | 1,223 | 2,875 | 1,591 | 87 | 102 | 50 | 100 | — | — | 33 | — | 29 | — | — | 10 | 96 | 2,098 | 762 | 2,860 |
| Враца — Vratsa | 2,064 | 69 | 165 | 13 | 2,311 | 2,022 | 4,333 | 2,300 | 161 | 152 | — | 87 | 37 | 70 | — | 42 | 46 | 51 | — | — | 90 | 3,036 | 1,295 | 4,331 |
| Кюстендилъ — Kustendil | 1,622 | 63 | 23 | — | 1,708 | 769 | 2,477 | 1,123 | 85 | 39 | — | — | 3 | — | 38 | 59 | — | 111 | — | — | 64 | 1,522 | 929 | 2,451 |
| Момчилградъ (Мъстанли) — Momtchilgrade Mastanly | 6,678 | 79 | 22 | — | 6,779 | 617 | 7,396 | 1,624 | 105 | 189 | 305 | 14 | 294 | 548 | 105 | — | 765 | 414 | — | 10 | 720 | 5,093 | 1,482 | 6,575 |
| Смолянъ (Пашмакли) — Smo- lian (Pachmakly) | 1,129 | 11 | 7 | 5 | 1,152 | 262 | 1,414 | 673 | 43 | 47 | 21 | 2 | 28 | 121 | 6 | — | 74 | — | — | — | 9 | 1,024 | 283 | 1,307 |
| Петричъ — Pétritch | 2,127 | 44 | 61 | 14 | 2,246 | 5,455 | 7,701 | 2,082 | 82 | 80 | 300 | 536 | 167 | 499 | 151 | — | 247 | 730 | — | — | 328 | 5,202 | 2,158 | 7,360 |
| Пловдивъ — Plovdiv | 5,174 | 488 | 197 | 50 | 5,909 | 4,558 | 10,467 | 4,062 | 357 | 268 | 17 | 365 | 154 | 275 | 404 | 112 | 284 | 582 | — | 50 | 449 | 7,379 | 2,288 | 9,667 |
| Плѣвень — Pléven | 2,945 | 238 | 154 | — | 3,337 | 8,223 | 11,560 | 2,696 | 142 | 404 | 29 | 143 | 24 | 103 | 130 | 90 | 683 | 29 | 1,407 | 2 | 86 | 5,968 | 3,993 | 9,961 |
| Русе — Roussé | 3,835 | 104 | 252 | 17 | 4,208 | 1,842 | 6,050 | 3,089 | 89 | 169 | 51 | 262 | 162 | 321 | 260 | 18 | 333 | 47 | — | 48 | 139 | 4,988 | 1,056 | 6,044 |
| София — Sofia | 16,156 | 937 | 151 | — | 17,244 | 4,298 | 21,542 | 6,630 | 699 | 745 | 108 | 215 | 171 | 1,190 | 676 | 49 | 11 | 493 | 2,100 | 439 | 1,016 | 14,542 | 6,599 | 21,141 |
| Ст. Загора — St. Zagora | 2,413 | 43 | 556 | 20 | 3,032 | 5,949 | 8,981 | 2,860 | 140 | 130 | 123 | 20 | — | 72 | 240 | 11 | 269 | 115 | 56 | — | 115 | 4,160 | 4,821 | 8,981 |
| Търново — Tîrnovo | 6,370 | 243 | 44 | 21 | 6,678 | 7,284 | 13,962 | 3,933 | 308 | 236 | 54 | — | 54 | 81 | 89 | 10 | 185 | 48 | — | 38 | 759 | 5,795 | 7,763 | 13,558 |
| Хасково — Haskovo | 1,721 | 27 | 119 | 16 | 1,883 | 1,577 | 3,460 | 2,118 | 95 | 49 | — | 77 | 18 | 5 | 98 | — | 18 | — | — | — | 80 | 2,558 | 897 | 3,455 |
| Шуменъ — Choumen | 2,523 | 278 | 107 | — | 2,908 | 1,419 | 4,327 | 1,828 | 92 | 139 | 49 | 99 | 23 | 404 | 18 | 11 | 247 | 319 | — | — | 63 | 3,292 | 1,000 | 4,292 |
| Всичко — Total . 1932/1933 | 65,583 | 3,525 | 2,547 | 193 | 71,848 | 52,704 | 124,552 | 41,036 | 2,731 | 3,290 | 1,173 | 2,478 | 1,297 | 3,717 | 2,871 | 492 | 3,423 | 3,444 | 3,563 | 726 | 4,270 | 74,511 | 45,335 | 119,846 |
| 1931/1932 | 61,186 | 5,658 | 3,113 | 461 | 70,418 | 40,125 | 110,543 | 35,969 | 6,652 | 3,392 | 1,317 | 7,066 | 2,658 | 4,677 | 3,276 | 1,582 | 1,492 | 1,817 | 3,007 | 462 | 3,929 | 77,296 | 31,413 | 108,709 |
| 1930/1931 | 85,006 | 8,769 | 4,171 | 402 | 98,348 | 73,921 | 172,269 | 60,375 | 8,498 | 3,930 | 1,486 | 4,646 | 2,422 | 5,474 | 5,130 | 1,987 | 5,272 | 3,627 | 3,133 | 314 | 5,182 | 111,476 | 56,645 | 168,121 |
| 1929/1930 | 90,211 | 11,952 | 5,613 | 540 | 108,316 | 90,794 | 199,110 | 64,110 | 8,768 | 4,630 | 1,975 | 5,949 | 2,142 | 6,590 | 5,618 | 2,257 | 2,353 | 2,247 | 2,579 | 250 | 11,739 | 121,207 | 71,096 | 192,303 |
| 1928/1929 | 100,568 | 11,275 | 5,414 | 577 | 117,834 | 78,203 | 196,037 | 69,107 | 8,867 | 3,905 | 3,016 | 5,986 | 1,346 | 6,567 | 5,145 | 3,504 | 4,957 | 2,874 | 2,609 | 664 | 14,504 | 133,051 | 56,181 | 189,232 |
| 1927/1928 | 93,421 | 11,581 | 4,822 | 669 | 110,493 | 110,036 | 220,529 | 67,746 | 9,009 | 3,258 | 2,960 | 8,002 | 1,508 | 7,768 | 5,930 | 3,322 | 6,301 | 4,884 | 2,579 | 211 | 10,203 | 133,681 | 78,746 | 212,427 |
| 1926/1927 | 81,303 | 8,007 | 5,044 | 754 | 95,108 | 125,913 | 221,021 | 14,943 | 9,679 | 3,457 | 5,810 | 14,877 | 6,089 | 11,916 | 6,683 | 5,140 | 11,121 | 8,809 | 3,542 | 238 | 3,574 | 105,878 | 107,679 | 213,557 |
| 1914 | — | — | — | — | 3,999 | 3,039 | 7,038 | — | — | — | — | — | — | — | — | — | — | — | — | — | — | 3,917 | 3,114 | 7,031 |

*) Въпреки всички усилия, Главната дирекция на статистиката не можа да събере, поради разпускането на окръжните постоянни комисии, сведенията за извършенитъ, но не изплатени разходи. Вследствие на това не можаха да бъдатъ изчислени и действителнитъ излишци или дефицити, както това биде направено въ Годишника за 1933 год. —
*) Malgré tous les efforts, la Direction générale de la Statistique n'a pas pu recueillir, pas suite de la suppression des commissions permanentes départementales, les renseignements sur les dépenses faites, mais non payées; pour cette raison on n'a pas pu calculer les excédents ou les déficits réels, comme cela a été fait dans l'Annuaire pour 1933.

C. Общински финанси — Finances des communes

1. Приходи и разходи *) на градските общини **)

1. Recettes et dépenses *) des communes urbaines **)

| Градски общини Communes urbaines | Приходи и разходи Recettes et dépenses | През годинитъ — Pendant le années | | | | | |
|-------------------------------------|---|-----------------------------------|-----------|-----------|-----------|-----------|-----------|
| | | 1914 | 1927/1928 | 1928/1929 | 1929/1930 | 1930/1931 | 1931/1932 |

хилляди лева — milliers des lévas

Приходи — Recettes

| | | | | | | | | |
|--|--------------------------------|--------|---------|---------|-----------|---------|---------|---------|
| София — Sofia | Редовни — Ordinaires | 7,033 | 210,148 | 254,205 | 292,510 | 298,765 | 292,974 | 309,027 |
| | Извънредни — Extraordinaires | 10,715 | 61,002 | 91,141 | 147,801 | 156,900 | 252,435 | 180,431 |
| | Всичко — Total | 17,748 | 271,150 | 345,346 | 440,311 | 455,665 | 545,409 | 489,458 |
| Пловдивъ — Plovdiv | Редовни — Ordinaires | 1,485 | 31,114 | 34,898 | 43,519 | 38,219 | 34,827 | 34,096 |
| | Извънредни — Extraordinaires | 1,061 | 10,333 | 10,781 | 15,245 | 16,306 | 17,687 | 15,992 |
| | Всичко — Total | 2,546 | 41,447 | 45,679 | 58,764 | 54,525 | 52,514 | 50,088 |
| Варна — Varna | Редовни — Ordinaires | 1,749 | 34,461 | 37,055 | 38,894 | 34,768 | 32,762 | 33,436 |
| | Извънредни — Extraordinaires | 2,414 | 11,602 | 25,042 | 11,212 | 6,956 | 10,131 | 7,560 |
| | Всичко — Total | 4,163 | 46,063 | 62,097 | 50,106 | 41,724 | 42,893 | 40,996 |
| Русе — Roussé | Редовни — Ordinaires | 1,165 | 25,437 | 27,718 | 31,638 | 30,112 | 28,445 | 29,142 |
| | Извънредни — Extraordinaires | 1,995 | 8,864 | 7,206 | 8,291 | 7,660 | 7,768 | 5,270 |
| | Всичко — Total | 3,160 | 34,301 | 34,924 | 39,929 | 37,772 | 36,213 | 34,412 |
| Останалитъ градски общини Les autres communes urbaines | Редовни — Ordinaires | 14,420 | 266,419 | 297,578 | 305,146 | 261,481 | 215,678 | 225,576 |
| | Извънредни — Extraordinaires | 5,904 | 96,178 | 110,836 | 133,631 | 99,973 | 83,610 | 98,182 |
| | Всичко — Total | 20,324 | 362,597 | 408,414 | 438,777 | 361,454 | 299,288 | 323,758 |
| Всички градски общини въ Царството Toutes les communes urbaines dans le Royaume | Редовни — Ordinaires | 25,852 | 567,579 | 651,454 | 711,707 | 663,345 | 604,686 | 631,277 |
| | Извънредни — Extraordinaires | 22,089 | 187,979 | 245,005 | 316,180 | 287,795 | 371,631 | 307,435 |
| | Всичко — Total | 47,941 | 755,558 | 896,460 | 1,027,887 | 951,140 | 976,317 | 938,712 |

Разходи — Dépenses

| | | | | | | | | |
|--|--|--------|---------|---------|-----------|---------|---------|---------|
| София — Sofia | Редовни — Ordinaires | 7,031 | 209,508 | 230,294 | 269,795 | 306,936 | 333,110 | 319,616 |
| | Извънредни — Extraordinaires | 10,716 | 56,291 | 109,503 | 160,368 | 141,251 | 208,307 | 172,674 |
| | Всичко — Total | 17,747 | 265,799 | 339,797 | 430,163 | 448,187 | 541,417 | 492,290 |
| Пловдивъ — Plovdiv | Редовни — Ordinaires | 1,517 | 34,125 | 36,180 | 45,107 | 45,534 | 37,269 | 36,424 |
| | Извънредни — Extraordinaires | 994 | 7,291 | 8,792 | 11,027 | 8,791 | 15,159 | 13,577 |
| | Всичко — Total | 2,511 | 41,416 | 44,972 | 56,134 | 54,325 | 52,428 | 50,001 |
| Варна — Varna | Редовни — Ordinaires | 1,749 | 34,084 | 39,691 | 35,726 | 33,734 | 32,050 | 30,053 |
| | Извънредни — Extraordinaires | 2,414 | 10,537 | 22,373 | 14,329 | 9,871 | 10,843 | 10,544 |
| | Всичко — Total | 4,163 | 44,621 | 62,064 | 50,055 | 43,605 | 42,893 | 40,997 |
| Русе — Roussé | Редовни — Ordinaires | 1,156 | 25,124 | 27,589 | 34,399 | 31,557 | 29,251 | 29,009 |
| | Извънредни — Extraordinaires | 2,003 | 6,492 | 4,788 | 4,045 | 5,701 | 6,801 | 5,300 |
| | Всичко — Total | 3,159 | 31,616 | 32,377 | 38,444 | 37,258 | 36,052 | 34,309 |
| Останалитъ градски общини Les autres communes urbaines | Редовни — Ordinaires | 13,985 | 272,744 | 289,948 | 298,837 | 260,089 | 213,945 | 221,819 |
| | Извънредни — Extraordinaires | 6,186 | 79,998 | 107,333 | 135,311 | 95,420 | 82,483 | 99,063 |
| | Всичко — Total | 20,171 | 352,742 | 397,281 | 434,148 | 355,509 | 296,428 | 320,882 |
| Всички градски общини въ Царството Toutes les communes urbaines dans le Royaume | Редовни — Ordinaires | 25,438 | 575,585 | 623,702 | 683,864 | 678,640 | 645,625 | 636,921 |
| | Извънредни — Extraordinaires | 22,313 | 150,609 | 252,789 | 325,080 | 261,034 | 323,593 | 301,558 |
| | Всичко — Total ¹⁾ | 47,751 | 736,194 | 876,491 | 1,008,944 | 939,674 | 969,218 | 938,479 |

*) Т. е. суми, постъпили респективно изплатени по общинските бюджети през съответното бюджетно упражнение.

*) C'est-à-dire sommes reçues, respectivement payées d'après les budgets des communes pendant l'exercice budgétaire respectif.

**) Липсват сведения за приходитъ и разходитъ на общинитъ: Анхиало, Ахтополь, Карнобатъ, Кърджали, Дарж-дере, Пашмакли, Калоферъ, Разградъ и Севлиево за 1931/1932 год.; Орѣхово за 1932/1933 год., Анхиало, Видинъ и Пашмакли за 1930/1931 год.; Елхово и Клисуря за 1928/1929 год.

***) Il manque des renseignements sur les dépenses des communes suivantes: celles d'Anhiolo, d'Ahtopol, de Karnobat, de Kirdjaly, de Dari-déré, de Pachmakly, de Kalofère, de Razgrad et de Sevliévo pour 1931/1932; celle d'Oréhovovo pour 1932/1933; celles d'Anhiolo, de Vidin et de Pachmakly pour l'année 1930/31; celles d'Elhovo et de Klissoura pour l'année 1928/1929.

1) Безъ разходитъ, за които не сж издадени платежни заповѣди до края на бюджетното упражнение и такива по платежни заповѣди неизплатени до края на сжщото бюджетно упражнение.

1) Non compris les dépenses pour lesquelles on n'a pas émis d'ordres de payement jusqu'à la fin de l'exercice budgétaire et les dépenses dont les ordres de payement n'ont pas été payés jusqu'à la fin du même exercice.

2. Приходи и разходи *) на градските общини през 1932/1933 фин. г. —

| Градски общини по области и бивши окръзи Communes urbaines par régions et anciens départements | Приходи — Recettes | | | | | | Разходи — | | | | | |
|---|---|---|--|----------------------------------|----------------|------------------------------|------------------------|--|---|--|--|--|
| | Редовни — Ordinaires | | | | | Извънредни — Extraordinaires | Всичко — Total général | Редовни — | | | | |
| | отъ имоти и капитали de biens et de capitaux | отъ общински налози d'impositions communales | отъ общински права и берии de droits et de taxes des communes | Други приходи autres recettes | всичко — total | | | за дългове отъ заеми pour dettes provenant des emprunts | за заплати и др. възна- граждения pour traitements et autres gratifications | за пътни, дневни, заседа- телни и др. — pour frais de déplacement, gratifi- cations journalières, gra- tifications de séance, etc. | за вещевени разходи dépenses pour matériaux | |
| Х | И | Л | Я | Д | И | Л | Р | В | А | — | | |
| Айтосъ — Aitos . . . | 830 | 492 | 709 | 197 | 2,228 | 1,483 | 3,711 | 169 | 1,044 | 58 | 103 | |
| Поморие — Pomorié . . . | 485 | 607 | 387 | 69 | 1,548 | 1,176 | 2,724 | 202 | 990 | 42 | 121 | |
| Ахтополъ — Ahtopol . . . | 109 | 41 | 28 | 15 | 193 | 83 | 276 | — | 187 | 6 | 14 | |
| Бургазъ — Bourgas . . . | 4,161 | 5,750 | 3,846 | 294 | 14,051 | 18,509 | 32,560 | 1,279 | 4,335 | 203 | 628 | |
| Царево — Tzarevo . . . | 155 | 98 | 62 | 22 | 337 | 64 | 401 | — | 285 | 6 | 20 | |
| Елхово — Elhovo . . . | 285 | 305 | 429 | 35 | 1,054 | 1,249 | 2,303 | — | 623 | 44 | 51 | |
| Кавакли — Kavakly . . . | 343 | 402 | 358 | 116 | 1,219 | 187 | 1,406 | — | 562 | 36 | 113 | |
| Карноб. — Karnob. . . | 1,068 | 1,515 | 798 | 131 | 3,512 | 803 | 4,315 | 6 | 1,623 | 42 | 115 | |
| Котелъ — Kotel . . . | 806 | 153 | 107 | 13 | 1,079 | 736 | 1,815 | — | 283 | 25 | 43 | |
| М. Търн. — M. Tirnovo . . . | 98 | 84 | 98 | 17 | 297 | 133 | 430 | — | 267 | 10 | 18 | |
| Несебъръ — Nessébar . . . | 128 | 108 | 107 | 5 | 348 | 43 | 391 | — | — | 32 | 39 | |
| Созоп. — Sozopol . . . | 340 | 180 | 200 | 88 | 808 | 456 | 1,264 | — | 289 | 45 | 61 | |
| Сливенъ — Sliven . . . | 3,803 | 2,161 | 2,595 | 263 | 8,822 | 2,443 | 11,265 | 1,311 | 2,975 | 444 | 325 | |
| Ямболъ — Yambol . . . | 3,518 | 2,153 | 3,093 | 283 | 9,047 | 2,331 | 11,378 | 395 | 2,972 | 107 | 322 | |
| I. Обл. и Окр. Бургазъ Rég. de Bourgas | 16,129 | 14,049 | 12,817 | 1,548 | 44,543 | 29,696 | 74,239 | 3,362 | 16,425 | 1,100 | 1,973 | |
| Бѣлоградчикъ — Bélogradtchik. . . | 225 | 205 | 154 | 88 | 672 | 227 | 899 | — | 295 | 9 | 48 | |
| Видинъ — Vidin . . . | 2,114 | 3,528 | 2,141 | 108 | 7,891 | 475 | 8,366 | 170 | 1,959 | 113 | 204 | |
| Кула — Koula . . . | 258 | 198 | 102 | 45 | 603 | 254 | 857 | 50 | 348 | 1 | 31 | |
| Ломъ — Lom . . . | 1,030 | 987 | 1,410 | 146 | 3,573 | 1,124 | 4,697 | 106 | 1,952 | 34 | 344 | |
| Окр. Видинъ — Dép. de Vidin . . . | 3,627 | 4,918 | 3,807 | 387 | 12,739 | 2,080 | 14,819 | 326 | 4,554 | 157 | 627 | |
| Берков. — Berkovitz . . . | 745 | 232 | 433 | 59 | 1,469 | 329 | 1,798 | — | 858 | 57 | 65 | |
| Бѣла Слатина — Béla Slatina . . . | 278 | 347 | 1,001 | 139 | 1,765 | 772 | 2,537 | 7 | 834 | 14 | 62 | |
| Враца — Vratsa . . . | 996 | 1,196 | 1,056 | 110 | 3,358 | 1,234 | 4,592 | 28 | 1,889 | 56 | 88 | |
| Орѣхово — Oréhovo . . . | 372 | 454 | 1,303 | 240 | 2,369 | 806 | 3,175 | — | 927 | 41 | 86 | |
| Фердин. — Ferdinand Окръжъ Враца — Dép. de Vratsa . . . | 2,391 | 2,229 | 3,793 | 548 | 8,961 | 3,141 | 12,102 | 35 | 4,508 | 168 | 301 | |
| II. Обл. Враца — Rég. de Vratsa . . . | 6,018 | 7,147 | 7,600 | 935 | 21,700 | 5,221 | 26,921 | 361 | 9,062 | 325 | 928 | |
| Златоградъ — Zla- tohrad . . . | 79 | 88 | 159 | 16 | 342 | 133 | 475 | — | 301 | 1 | 23 | |
| Девинъ — Devine . . . | 207 | 46 | 28 | 37 | 318 | 98 | 416 | 6 | 144 | 5 | 7 | |
| Смолянъ — Smolian . . . | 672 | 131 | 88 | 21 | 912 | 113 | 1,025 | — | 317 | 18 | 15 | |
| Окр. Пашмакли — Dép. de Pashmakly . . . | 958 | 265 | 275 | 74 | 1,572 | 344 | 1,916 | 6 | 762 | 24 | 45 | |
| Банско — Bansko . . . | 837 | 223 | 219 | 150 | 1,429 | 324 | 1,753 | — | 595 | 14 | 57 | |
| Неврок. — Nevrokor . . . | 576 | 585 | 798 | 199 | 2,158 | 2,010 | 4,168 | 50 | 1,518 | 48 | 127 | |
| Разлогъ — Razlog . . . | 563 | 261 | 208 | 89 | 1,121 | 1,383 | 2,504 | — | 655 | 8 | 65 | |
| Отъ Окр. Петричъ Dép. de Pétritch . . . | 1,976 | 1,069 | 1,225 | 438 | 4,708 | 3,717 | 8,425 | 50 | 2,768 | 70 | 249 | |
| Брациг. — Bratsigovo . . . | 1,085 | 127 | 137 | 20 | 1,369 | 309 | 1,678 | 14 | 450 | 76 | 72 | |
| Калоферъ — Kalofer . . . | 304 | 90 | 51 | 17 | 462 | 155 | 617 | 5 | 444 | 16 | 39 | |
| Карлово — Karlovo . . . | 346 | 1,691 | 558 | 28 | 2,623 | 532 | 3,155 | 1,012 | 1,277 | 36 | 56 | |
| Клисура — Klissoura . . . | 483 | 13 | 23 | 7 | 526 | 112 | 638 | — | 303 | 24 | 26 | |
| Пазардж. — Pazardjik . . . | 959 | 1,583 | 2,016 | 179 | 4,737 | 1,457 | 6,194 | 11 | 2,065 | 67 | 249 | |
| Пещера — Pechtéra . . . | 887 | 371 | 888 | 57 | 2,203 | 787 | 2,990 | 127 | 1,158 | 31 | 74 | |
| Панагюрище — Pa- nagurichté . . . | 1,243 | 328 | 397 | 117 | 2,085 | 1,034 | 3,119 | 190 | 1,040 | 32 | 83 | |
| Пловдивъ — Plovdiv . . . | 8,326 | 13,547 | 10,124 | 2,099 | 34,096 | 15,992 | 50,088 | 389 | 10,984 | 387 | 1,396 | |
| Сопотъ — Sopot . . . | 157 | 91 | 64 | 25 | 337 | 112 | 449 | — | 225 | 5 | 19 | |
| Асеновградъ — Asenovgrad . . . | 1,010 | 678 | 1,593 | 190 | 3,471 | 1,597 | 5,068 | 28 | 1,520 | 65 | 137 | |
| Окр. Пловдивъ — Dép. de Plovdiv . . . | 14,800 | 18,519 | 15,851 | 2,739 | 51,909 | 22,087 | 73,996 | 1,776 | 19,466 | 739 | 2,151 | |
| III. Обл. Пловдивъ — Rég. de Plovdiv . . . | 17,734 | 19,853 | 17,351 | 3,251 | 58,189 | 26,148 | 84,337 | 1,832 | 22,996 | 833 | 2,445 | |
| Ловечъ — Lovetch . . . | 550 | 1,308 | 1,289 | 273 | 3,420 | 288 | 3,708 | 132 | 1,689 | 26 | 90 | |
| Луковитъ — Loukovit . . . | 124 | 213 | 337 | 37 | 711 | 137 | 848 | — | 409 | 21 | 28 | |
| Никополъ — Nikopol . . . | 568 | 357 | 141 | 14 | 1,030 | 352 | 1,432 | 5 | 584 | 28 | 62 | |
| Плѣвенъ — Pléven . . . | 1,983 | 2,285 | 4,270 | 357 | 8,895 | 1,039 | 9,934 | 425 | 3,820 | 125 | 225 | |
| Тетевене — Tétévéné . . . | 377 | 47 | 105 | 18 | 547 | 221 | 768 | 8 | 276 | 7 | 24 | |
| Троянъ — Trojan . . . | 282 | 406 | 595 | 98 | 1,381 | 775 | 2,156 | 8 | 747 | 18 | 56 | |
| Червенъ брѣгъ — Tcherven breg . . . | 229 | 540 | 321 | 46 | 1,136 | 1,113 | 2,249 | — | 518 | 8 | 56 | |
| Окр. Плѣвенъ — Dép. de Pléven . . . | 4,113 | 5,156 | 7,058 | 843 | 17,170 | 3,925 | 21,095 | 578 | 8,043 | 233 | 541 | |
| Габрово — Gabrovo . . . | 806 | 2,280 | 914 | 68 | 4,068 | 952 | 5,020 | 132 | 1,750 | 38 | 165 | |
| Г. Орѣховица — Gorna Oréhovitza . . . | 839 | 1,286 | 1,587 | 210 | 3,922 | 1,443 | 5,365 | 558 | 1,299 | 12 | 154 | |
| Дрѣново — Drénovo . . . | 298 | 398 | 304 | 28 | 1,028 | 214 | 1,242 | 4 | 377 | 22 | 40 | |
| Елена — Eléna . . . | 232 | 487 | 268 | 31 | 1,018 | 126 | 1,144 | 19 | 529 | 2 | 37 | |
| Лѣсковецъ — Le- skovets . . . | 343 | 146 | 360 | 47 | 896 | 303 | 1,199 | 3 | 549 | 25 | 67 | |
| Свищовъ — Svichtov . . . | 1,378 | 886 | 777 | 281 | 3,322 | 1,056 | 4,378 | 590 | 1,621 | 32 | 110 | |
| Севлиево — Sevlievo . . . | 563 | 666 | 1,079 | 89 | 2,397 | 556 | 2,953 | 200 | 1,273 | 106 | 81 | |
| Тръвна — Trévna . . . | 225 | 383 | 346 | 35 | 989 | 141 | 1,130 | 33 | 472 | 11 | 51 | |
| Търново — Tirnovo . . . | 2,834 | 1,827 | 2,124 | 271 | 7,056 | 1,112 | 8,168 | 1,291 | 2,037 | 43 | 232 | |
| Окр. Търново — Dép. de Tirnovo . . . | 7,518 | 8,359 | 7,759 | 1,060 | 24,696 | 5,903 | 30,599 | 2,830 | 9,907 | 291 | 937 | |
| IV. Обл. Плѣвенъ — Rég. de Pléven . . . | 11,631 | 13,515 | 14,817 | 1,903 | 41,866 | 9,828 | 51,694 | 3,408 | 17,950 | 524 | 1,478 | |

*) Т. е. суми, постъпили, респективно изплатени по общинските бюджети презъ бюджетното упражнение.

Recettes et dépenses*) des communes urbaines pendant l'exercice 1932/1933

| D é p e n s e s | | | | | | | | | | | | |
|-------------------------------|---|---|---|--|---|--|----------------|------------------------------|------------------------|--|--|---|
| O r d i n a i r e s | | | | | | | | Извънредни — Extraordinaires | Всичко — Total général | Разходи, за които не сж издани плат. запов. до края на бюдж. упражнение и таква по плат. заповъди неизплатени до края на сжщото бюджетно управление) | Всичко извършени разходи Total des dépenses extraordinaires | Действителен излишек (+) или дефицит (-) Excédent effectif (+) ou déficit effectif (-) |
| за данъци — pour impôts | за наемъ и издръжка на общински помъщения pour loyer et entretien de locaux communaux | за училища, читалища и библиотеки pour écoles, salles de lecture et bibliothèques | за обществено здраве и безопасностъ pour hygiène publique et sûreté | за благотворителни цели pour des oeuvres de bienfaisance | за благоустройство pour travaux publics | за разни други разходи pour diverses autres dépenses | всичко — total | | | | | |
| m i l l i e r s d e l é v a s | | | | | | | | | | | | |
| 75 | 28 | 260 | 82 | 125 | 127 | 94 | 2,165 | 1,546 | 3,711 | 698 | 4,409 | — 698 |
| 20 | 22 | 476 | 76 | 93 | 405 | 10 | 2,447 | 2,777 | 2,724 | 116 | 2,840 | — 116 |
| 15 | 5 | 28 | — | 10 | 1 | 2 | 268 | 8 | 276 | — | 276 | — |
| 546 | 422 | 2,855 | 458 | 1,094 | 2,586 | 340 | 14,746 | 17,601 | 32,347 | 559 | 32,906 | — 346 |
| 19 | 1 | 35 | — | 2 | 22 | 6 | 396 | 5 | 401 | 60 | 461 | — 60 |
| 12 | 17 | 266 | 34 | 50 | 246 | 43 | 1,386 | 923 | 2,309 | 427 | 2,736 | — 433 |
| 61 | 12 | 223 | 25 | 91 | 104 | 27 | 1,254 | 152 | 1,406 | 230 | 1,636 | — 230 |
| 20 | 23 | 202 | 726 | 177 | 598 | 396 | 3,928 | 385 | 4,313 | 1,124 | 5,437 | — 1,122 |
| — | 2 | 134 | 42 | 18 | 46 | 5 | 612 | 1,203 | 1,815 | 635 | 2,450 | — 635 |
| 2 | 6 | 74 | 1 | 6 | 33 | 5 | 422 | 8 | 430 | 16 | 446 | — 16 |
| 1 | — | 13 | 16 | 4 | 17 | 6 | 128 | 152 | 280 | 124 | 404 | — 13 |
| 15 | 19 | 92 | 39 | 33 | 207 | 14 | 814 | 450 | 1,264 | 640 | 1,904 | — 640 |
| 232 | 109 | 469 | 1,085 | 757 | 1,094 | 114 | 8,915 | 2,350 | 11,265 | 1,118 | 12,383 | — 1,118 |
| 141 | 58 | 903 | 676 | 320 | 1,705 | 117 | 7,716 | 3,334 | 11,050 | 613 | 11,663 | — 285 |
| 1,159 | 738 | 6,030 | 3,260 | 2,780 | 7,191 | 1,179 | 45,197 | 28,394 | 73,591 | 6,360 | 79,951 | — 5,712 |
| 37 | 3 | 191 | 14 | 24 | 15 | 39 | 675 | 92 | 767 | — | 767 | + 132 |
| 78 | 92 | 334 | 776 | 379 | 1,057 | 186 | 5,348 | 3,066 | 8,414 | 1,047 | 9,461 | — 1,096 |
| 19 | 8 | 26 | 5 | 29 | 14 | 13 | 544 | 314 | 858 | — | 858 | — |
| 79 | 30 | 378 | 464 | 306 | 630 | 40 | 4,363 | 334 | 4,697 | — | 4,697 | — |
| 213 | 133 | 929 | 1,259 | 738 | 1,716 | 278 | 10,930 | 3,806 | 14,736 | 1,047 | 15,783 | — 964 |
| 59 | 30 | 98 | 30 | 6 | 100 | 3 | 1,306 | 490 | 1,796 | 5 | 1,801 | — 3 |
| 8 | 3 | 333 | 128 | 99 | 102 | 115 | 1,705 | 824 | 2,529 | 1,307 | 3,836 | — 1,299 |
| 40 | 20 | 468 | 167 | 308 | 555 | 45 | 3,664 | 542 | 4,206 | 37 | 4,243 | + 349 |
| 18 | 53 | 665 | 82 | 90 | 327 | 75 | 2,364 | 811 | 3,175 | 199 | 3,374 | — 199 |
| 125 | 106 | 1,564 | 407 | 503 | 1,084 | 238 | 9,039 | 2,667 | 11,706 | 1,548 | 13,254 | — 1,152 |
| 338 | 239 | 2,493 | 1,666 | 1,241 | 2,800 | 516 | 19,969 | 6,473 | 26,442 | 2,595 | 29,037 | — 2,116 |
| 6 | 5 | 26 | 1 | 2 | — | 6 | 371 | 74 | 445 | 96 | 541 | — 66 |
| 7 | 8 | 28 | 1 | 7 | 6 | 1 | 220 | 196 | 416 | 139 | 555 | — 139 |
| 70 | — | 143 | 1 | 63 | 128 | 3 | 758 | 265 | 1,023 | — | 1,023 | + 2 |
| 83 | 13 | 197 | 3 | 72 | 134 | 10 | 1,349 | 535 | 1,884 | 235 | 2,119 | — 203 |
| 36 | 30 | 150 | 22 | 95 | 262 | 21 | 1,282 | 471 | 1,753 | — | 1,753 | — |
| 200 | 70 | 12 | 144 | 209 | 257 | 114 | 2,749 | 1,414 | 4,163 | 506 | 4,669 | — 501 |
| 76 | 14 | 64 | 20 | 121 | 50 | 12 | 1,085 | 1,455 | 2,540 | 123 | 2,663 | — 159 |
| 312 | 114 | 226 | 186 | 425 | 569 | 147 | 5,116 | 3,340 | 8,456 | 629 | 9,085 | — 660 |
| 42 | 9 | 41 | 43 | 5 | 285 | 13 | 1,050 | 460 | 1,510 | — | 1,510 | — 168 |
| 9 | 1 | 19 | 16 | 21 | 17 | 4 | 591 | 62 | 653 | — | 653 | — 36 |
| 73 | 23 | 5 | 63 | 6 | 55 | 12 | 2,618 | 537 | 3,155 | 144 | 3,299 | — 144 |
| 49 | 2 | 10 | 15 | 57 | 13 | 2 | 501 | 135 | 636 | 129 | 765 | — 127 |
| 61 | 87 | 311 | 788 | 608 | 702 | 35 | 4,984 | 1,205 | 6,189 | 1,215 | 7,404 | — 1,210 |
| 100 | 29 | 411 | 58 | 145 | 231 | 89 | 2,453 | 537 | 2,990 | 19 | 3,009 | — 19 |
| — | 8 | 300 | 51 | 120 | 256 | 48 | 2,128 | 848 | 2,976 | 212 | 3,188 | — 69 |
| 624 | 259 | 5,571 | 4,248 | 4,331 | 7,833 | 402 | 36,424 | 13,577 | 50,001 | 892 | 50,893 | — 805 |
| — | 3 | 21 | 4 | 1 | 21 | 11 | 310 | 140 | 450 | 203 | 653 | — 204 |
| 38 | 16 | 355 | 317 | 209 | 471 | 63 | 3,219 | 1,848 | 5,067 | 1,719 | 6,786 | — 1,718 |
| 996 | 437 | 7,044 | 5,603 | 5,503 | 9,884 | 679 | 54,278 | 19,349 | 73,627 | 4,533 | 78,160 | — 4,164 |
| 1,391 | 564 | 7,467 | 5,792 | 6,000 | 10,587 | 836 | 60,743 | 23,224 | 83,967 | 5,397 | 89,364 | — 5,027 |
| 50 | 24 | 264 | 214 | 34 | 246 | 2 | 2,771 | 585 | 3,356 | — | 3,356 | + 352 |
| 5 | 4 | 101 | 26 | 9 | 24 | 3 | 630 | 218 | 848 | 356 | 1,204 | — 356 |
| 35 | 14 | 6 | 65 | 10 | 50 | — | 859 | 573 | 1,432 | 523 | 1,955 | — 523 |
| 147 | 102 | 533 | 920 | 533 | 503 | 246 | 7,579 | 2,344 | 9,923 | — | 9,923 | + 11 |
| 71 | 24 | 120 | 24 | 8 | 45 | 6 | 613 | 155 | 768 | 183 | 951 | — 183 |
| 31 | 17 | 228 | 114 | 60 | 106 | 13 | 1,398 | 758 | 2,156 | 107 | 2,263 | — 107 |
| 2 | 16 | 419 | 102 | 33 | 289 | 27 | 1,470 | 779 | 2,249 | 602 | 2,851 | — 602 |
| 341 | 201 | 1,671 | 1,465 | 687 | 1,263 | 297 | 15,320 | 5,412 | 20,732 | 1,771 | 22,503 | — 1,408 |
| — | 9 | 521 | 376 | 339 | 624 | 4 | 3,958 | 711 | 4,669 | — | 4,669 | + 351 |
| 30 | 35 | 312 | 192 | 219 | 679 | 159 | 3,649 | 1,715 | 5,364 | 354 | 5,718 | — 353 |
| 8 | 23 | 164 | 21 | 90 | 239 | 13 | 1,001 | 237 | 1,238 | 132 | 1,370 | — 132 |
| 32 | 15 | 120 | 19 | 43 | 27 | 8 | 851 | 293 | 1,144 | 103 | 1,247 | — 103 |
| — | 10 | 56 | 22 | 15 | 89 | 13 | 849 | 350 | 1,199 | 385 | 1,584 | — 385 |
| 155 | 10 | 586 | 80 | 215 | 183 | 31 | 3,613 | 760 | 4,373 | 1,099 | 5,472 | — 1,094 |
| 47 | 36 | 591 | 121 | 152 | 169 | 75 | 2,851 | 292 | 3,143 | 402 | 3,545 | — 592 |
| 10 | 25 | 108 | 18 | 34 | 210 | 11 | 983 | 138 | 1,121 | — | 1,121 | + 9 |
| 69 | 130 | 607 | 119 | 382 | 1,560 | 112 | 6,582 | 1,266 | 7,848 | 22 | 7,870 | + 298 |
| 351 | 293 | 3,065 | 968 | 1,489 | 3,780 | 426 | 24,337 | 5,762 | 30,099 | 2,497 | 32,596 | — 1,997 |
| 692 | 494 | 4,736 | 2,433 | 2,176 | 5,043 | 723 | 39,657 | 11,174 | 50,831 | 4,268 | 55,099 | — 3,405 |

*) Dépenses pour les quelles on n'a pas émis d'ordres de paiement jusqu'à la fin de l'exercice budgétaire et dépenses dont les ordres de paiement n'ont pas été payés jusqu'à la fin du même exercice budgétaire

*) C'est-à-dire des sommes perçues, respectivement payées d'après les budgets communaux pendant l'exercice budgétaire

Приходи и разходи на градските общини презъ 1932/1933 фин. г. —

(Продължение и край)

| Градски общини по области и бивши окръзи Communes urbaines par regions et anciens départements | Приходи — Recettes | | | | | | Разходи — | | | | | |
|---|---|--|---|--|----------------|------------------------------|------------------------|---|--|--|---|--------|
| | Редовни — Ordinaires | | | | | Извънредни — Extraordinaires | Всичко — Total général | Редовни — | | | | |
| | отъ имоти и капитали de biens et de capitaux | отъ общински налози d'impositions commu- nales | отъ общински права и бери de droits et de taxes des communes | други приходи divers autres revenus | всичко — total | | | за дългове отъ заеми pour dettes provenant des emprunts | за заплати и др. възна- граждения pour traitements et autres gratifications | пътни, дневни, заседат. и др. — pour frais de déplacement, gratifica- tions journalières, grati- fications de séance, etc. | вещствени разходи dépenses pour matériel | |
| | | | | | | х | и | | | | | л |
| Дупница-Dougnitza | 1,001 | 1,131 | 1,283 | 121 | 3,536 | 3,373 | 6,909 | 203 | 2,521 | 69 | 185 | |
| Кюстенд.-Kustendil | 3,657 | 1,571 | 1,643 | 121 | 6,992 | 869 | 7,861 | 986 | 3,219 | 125 | 198 | |
| Радомир-Radomir | 324 | 1,019 | 223 | 34 | 1,600 | 176 | 1,776 | — | 573 | 53 | 92 | |
| Окр. Кюстендиль Dép. de Kustendil | 4,982 | 3,721 | 3,149 | 276 | 12,128 | 4,418 | 16,546 | 1,189 | 6,313 | 247 | 475 | |
| Г. Джум.—G. Djoum. | 1,312 | 1,304 | 943 | 159 | 3,718 | 670 | 4,388 | — | 1,848 | 77 | 73 | |
| Мелник — Melnik | 110 | 28 | 142 | 41 | 321 | 165 | 486 | — | 172 | 9 | 20 | |
| Петрич — Pétritch | 858 | 436 | 1,172 | 137 | 2,573 | 1,352 | 3,925 | — | 1,368 | 49 | 115 | |
| Св. Врачъ-Sv. vratch | 357 | 267 | 625 | 62 | 1,311 | 485 | 1,796 | — | 465 | 4 | 52 | |
| Окр. Петричъ — Dép. de Pétritch | 2,637 | 2,005 | 2,882 | 399 | 7,923 | 2,672 | 10,595 | — | 3,853 | 139 | 260 | |
| Брѣзникъ—Breznik | 106 | 172 | 129 | 26 | 433 | 529 | 962 | — | 318 | 3 | 27 | |
| Етрополе—Etropolé | 274 | 193 | 165 | 34 | 666 | 178 | 844 | 46 | 363 | 13 | 23 | |
| Златица — Zlatitsa | 220 | 54 | 89 | 15 | 378 | 126 | 504 | 3 | 235 | 5 | 25 | |
| Ихтиманъ—Ihtiman | 326 | 225 | 352 | 51 | 954 | 367 | 1,321 | — | 552 | 7 | 61 | |
| Копривница — Ко- привчница — Ko- privchitza . . . | 172 | 58 | 64 | 13 | 307 | 102 | 409 | — | 231 | 8 | 19 | |
| Орхание—Orhanie | 325 | 419 | 448 | 41 | 1,233 | 210 | 1,443 | 96 | 387 | 10 | 39 | |
| Пирдопъ — Pirdop | 273 | 147 | 122 | 29 | 571 | 206 | 777 | 4 | 225 | 17 | 82 | |
| Самоковъ-Samokov | 3,142 | 1,905 | 942 | 47 | 6,036 | 652 | 6,688 | 169 | 2,117 | 85 | 187 | |
| София — Sofia . . | 172,336 | 104,271 | 17,621 | 14,799 | 309,027 | 180,431 | 489,458 | 20,190 | 95,763 | 932 | 11,061 | |
| Трънъ — Trin . . . | 141 | 167 | 107 | 36 | 451 | 142 | 593 | — | 254 | 6 | 30 | |
| Перникъ — Pernik | 250 | 3,177 | 1,228 | 132 | 4,787 | 3,413 | 8,200 | 340 | 1,301 | 109 | 246 | |
| Окръжъ София — Dép. de Sofia . . | 177,565 | 110,788 | 21,267 | 15,223 | 324,843 | 186,356 | 511,199 | 20,848 | 101,746 | 1,195 | 11,800 | |
| V. Область София — Rég. de Sofia . . | 185,184 | 116,514 | 27,298 | 15,898 | 344,894 | 193,446 | 538,340 | 22,037 | 111,912 | 1,581 | 12,535 | |
| Крумовградъ — Kroumovgrad . . . | 126 | 175 | 898 | 17 | 1,216 | 153 | 1,369 | 31 | 683 | 41 | 59 | |
| Кърджали-Kirdjali | 498 | 726 | 1,194 | 80 | 2,498 | 635 | 3,133 | 59 | 686 | 135 | 121 | |
| Момчилградъ — Momtchilovgrad . . | 205 | 75 | 958 | 109 | 1,347 | 274 | 1,621 | — | 428 | 25 | 85 | |
| Ивайловградъ — Ivailovgrad | 193 | 218 | 305 | 51 | 767 | 404 | 1,171 | — | 460 | 15 | 39 | |
| Окр. Момчил- градъ — Dép. de Momtchilovgrad . | 1,022 | 1,194 | 3,355 | 257 | 5,828 | 1,466 | 7,294 | 90 | 2,257 | 216 | 304 | |
| Казанлъкъ-Kazanlik | 878 | 1,233 | 1,871 | 224 | 4,206 | 2,026 | 6,232 | 20 | 1,882 | 71 | 201 | |
| Н. Загора—N. Zagora | 953 | 873 | 1,058 | 93 | 2,977 | 692 | 3,669 | 147 | 1,170 | 46 | 134 | |
| Ст. Заг.—St. Zagora | 968 | 3,329 | 3,024 | 474 | 7,795 | 4,154 | 11,949 | 368 | 3,532 | 194 | 303 | |
| Чирпанъ—Tchirpan | 877 | 622 | 1,016 | 223 | 2,738 | 1,807 | 4,545 | 16 | 1,573 | 45 | 119 | |
| Окр. Ст. Загора— Dép. de St. Zagora | 3,676 | 6,057 | 6,969 | 1,014 | 17,716 | 8,679 | 26,395 | 551 | 8,157 | 356 | 757 | |
| Борисовградъ — Borisovgrad | 329 | 165 | 381 | 22 | 897 | 113 | 1,010 | — | 426 | 42 | 39 | |
| Свиленградъ—Svil- engrad | 243 | 572 | 523 | 157 | 1,495 | 762 | 2,257 | 104 | 333 | 11 | 43 | |
| Харманл.—Harmanly | 453 | 637 | 581 | 80 | 1,751 | 414 | 2,165 | 229 | 912 | 30 | 83 | |
| Хасково—Haskovo | 1,802 | 2,055 | 1,820 | 105 | 5,782 | 5,075 | 10,857 | 64 | 2,756 | 152 | 211 | |
| Симеоновградъ — Siméonovgrad . . . | 237 | 236 | 300 | 85 | 858 | 363 | 1,221 | 3 | 404 | 6 | 41 | |
| Окр. Хасково — Dép. de Haskovo | 3,064 | 3,665 | 3,605 | 449 | 10,783 | 6,727 | 17,510 | 400 | 4,831 | 241 | 417 | |
| VI. Обл. Ст.-Загора Rég. de St.-Zagora | 7,762 | 10,916 | 13,929 | 1,720 | 34,327 | 16,872 | 51,199 | 1,041 | 15,245 | 813 | 1,478 | |
| Варна — Varna . . | 11,742 | 11,999 | 8,672 | 1,023 | 33,436 | 7,560 | 40,996 | 1,222 | 9,534 | 399 | 792 | |
| Провадия-Provadla | 606 | 480 | 1,173 | 60 | 2,319 | 824 | 3,143 | — | 1,491 | 57 | 160 | |
| Окръжъ Варна — Dép. de Varna . . | 12,348 | 12,479 | 9,845 | 1,083 | 35,755 | 8,384 | 44,139 | 1,222 | 11,025 | 456 | 952 | |
| Бѣла — Béla . . . | 214 | 268 | 153 | 44 | 679 | 315 | 994 | 4 | 484 | 10 | 41 | |
| Разградъ—Razgrad | 1,195 | 904 | 2,207 | 220 | 4,526 | 4,275 | 8,801 | — | 2,201 | 71 | 117 | |
| Русе — Roussé . . | 5,878 | 16,998 | 5,481 | 785 | 29,142 | 5,270 | 34,412 | 3,089 | 9,206 | 139 | 823 | |
| Окръжъ Русе — Dép. de Roussé | 7,287 | 18,170 | 7,841 | 1,049 | 34,347 | 9,860 | 44,207 | 3,093 | 11,891 | 220 | 981 | |
| Търговище — Tir- govichte | 1,058 | 673 | 1,113 | 157 | 3,001 | 802 | 3,803 | 312 | 1,265 | 38 | 106 | |
| Н. Паз. — N. Pazar | 190 | 341 | 209 | 33 | 773 | 349 | 1,122 | 40 | 491 | 11 | 40 | |
| Омартагъ—Omartag | 230 | 214 | 350 | 129 | 923 | 214 | 1,137 | — | 485 | 17 | 50 | |
| Пелово — Porovo | 818 | 980 | 798 | 103 | 2,700 | 1,267 | 3,967 | 234 | 866 | 35 | 104 | |
| Преславъ—Preslav | 197 | 116 | 107 | 49 | 469 | 252 | 721 | — | 297 | 7 | 24 | |
| Шуменъ—Choumen | 2,910 | 2,381 | 2,284 | 216 | 7,791 | 5,095 | 12,886 | 60 | 3,642 | 124 | 387 | |
| Окр. Шуменъ — Dép. de Choumen | 5,403 | 4,705 | 4,862 | 687 | 15,657 | 7,979 | 23,636 | 646 | 7,046 | 232 | 711 | |
| VII. Обл. Шуменъ— Rég. de Choumen | 25,038 | 35,354 | 22,548 | 2,819 | 85,759 | 26,223 | 111,982 | 4,961 | 29,962 | 908 | 2,644 | |
| Всичко | 1932/1933 | 269,496 | 217,348 | 116,360 | 28,074 | 631,278 | 307,434 | 938,712 | 37,002 | 223,552 | 6,084 | 23,481 |
| | 1931/1932 | 266,866 | 207,920 | 107,596 | 22,303 | 604,685 | 371,631 | 976,316 | 39,449 | 249,417 | 5,969 | 22,590 |
| | 1930/1931 | 280,937 | 223,696 | 134,278 | 24,434 | 663,345 | 287,794 | 951,139 | 36,422 | 277,613 | 7,384 | 25,109 |
| | 1929/1930 | 292,148 | 237,364 | 151,288 | 30,907 | 711,707 | 316,180 | 1,027,887 | 31,553 | 282,547 | 9,536 | 24,726 |
| | 1928/1929 | 263,885 | 224,022 | 142,401 | 21,146 | 651,454 | 245,007 | 896,461 | 28,558 | 271,191 | 7,458 | 22,561 |
| | 1927/1928 | 219,447 | 202,552 | 126,477 | 19,105 | 567,581 | 187,979 | 755,560 | 21,296 | 255,054 | 7,316 | 20,062 |

Recettes et dépenses des communes urbaines pendant l'exercice 1932/1933

(Suite et fin)

| D é p e n s e s | | | | | | | | | | | | | | | | | | | | | |
|-------------------------|---|---|---|--|---|--|----------------|---------|-----------|------------------------------|-----------|--------------------------|--------|--|--|----------------------------|--|------------------------------------|--|--|--|
| O r d r e s | | | | | | | | | | Извънредни — Extraordinaires | | А всичко — Total général | | Разходи, за които не сж издавани плат. запов. до края на бюдж. упражнение и такива по плат. заповѣди неизплатени до края на сжщото бюджетно упражнение.) | | А всичко извършени разходи | | Total des dépenses extraordinaires | | Действителен излишък (+) или дефицит (-) Excedent effectif (+) ou déficit effectif (-) | |
| за данъци — pour impôts | за наемъ и издръжка на общински помѣщения pour loyer et entretien de locaux communaux | за училища, читалища и библиотеки pour écoles, salles de lecture et bibliothèques | за обществено здраве и безопасностъ pour hygiène publique et sûreté | за благотворителни цели pour subsides à diverses oeuvres de bienfaisance | за благоустройство pour travaux publics | разни други разходи diverses autres dépenses | всичко — total | | | | | | | | | | | | | | |
| m | i | l | i | e | r | s | d | e | l | é | v | a | s | | | | | | | | |
| 24 | 29 | 825 | 201 | 214 | 262 | 8 | 4,541 | 2,367 | 6,908 | 630 | 7,538 | — | 629 | | | | | | | | |
| 50 | 85 | 869 | 231 | 397 | 611 | 56 | 6,827 | 1,034 | 7,861 | 103 | 7,964 | — | 103 | | | | | | | | |
| 4 | 38 | 162 | 69 | 63 | 530 | 6 | 1,590 | 91 | 1,681 | 204 | 1,885 | — | 109 | | | | | | | | |
| 78 | 152 | 1,856 | 501 | 674 | 1,403 | 70 | 12,958 | 3,492 | 16,450 | 937 | 17,387 | — | 841 | | | | | | | | |
| 34 | 26 | 109 | 225 | 295 | 100 | 54 | 2,841 | 1,548 | 4,389 | 204 | 4,593 | — | 205 | | | | | | | | |
| — | 4 | 57 | 1 | 27 | 28 | 2 | 320 | 166 | 486 | 115 | 601 | — | 115 | | | | | | | | |
| 46 | 10 | 472 | 102 | 248 | 255 | 45 | 2,710 | 1,198 | 3,908 | — | 3,908 | + | 17 | | | | | | | | |
| 44 | 66 | 257 | 45 | 81 | 264 | 13 | 1,291 | 505 | 1,796 | 664 | 2,460 | — | 664 | | | | | | | | |
| 124 | 106 | 895 | 373 | 651 | 647 | 114 | 7,162 | 3,417 | 10,579 | 983 | 11,562 | — | 967 | | | | | | | | |
| 1 | 4 | 115 | 11 | 43 | 83 | 5 | 610 | 330 | 940 | — | 940 | + | 22 | | | | | | | | |
| 148 | 1 | 93 | 1 | 41 | 66 | 10 | 805 | 37 | 842 | 99 | 941 | — | 97 | | | | | | | | |
| 14 | 3 | 103 | 1 | 11 | 31 | 25 | 456 | 48 | 504 | 108 | 612 | — | 108 | | | | | | | | |
| — | 10 | 156 | 20 | 46 | 139 | 20 | 1,011 | 305 | 1,316 | 259 | 1,575 | — | 254 | | | | | | | | |
| — | 1 | 1 | 2 | 11 | 63 | 4 | 340 | 68 | 408 | 81 | 489 | — | 80 | | | | | | | | |
| 25 | 8 | 257 | 40 | 106 | 98 | 29 | 1,095 | 345 | 1,440 | 237 | 1,677 | — | 234 | | | | | | | | |
| 57 | 6 | 57 | 8 | 17 | 68 | 16 | 557 | 214 | 771 | 340 | 1,111 | — | 334 | | | | | | | | |
| 193 | 106 | 239 | 204 | 660 | 1,757 | 3 | 5,726 | 954 | 6,680 | 225 | 6,905 | — | 217 | | | | | | | | |
| — | 42 | 134 | 12 | 6 | 14 | 5 | 503 | 90 | 593 | 174 | 767 | — | 174 | | | | | | | | |
| 4 | 12 | 929 | 452 | 281 | 1,017 | 134 | 4,825 | 3,375 | 8,200 | — | 8,200 | — | — | | | | | | | | |
| 1,839 | 3,258 | 41,011 | 17,366 | 12,893 | 110,855 | 12,733 | 335,544 | 178,440 | 513,984 | 35,887 | 549,871 | — | 38,672 | | | | | | | | |
| 2,041 | 3,516 | 43,762 | 18,240 | 14,218 | 112,905 | 12,917 | 355,664 | 185,349 | 541,013 | 37,807 | 578,820 | — | 40,480 | | | | | | | | |
| 28 | 23 | 200 | 25 | 97 | 78 | 14 | 1,279 | 86 | 1,365 | 55 | 1,420 | — | 51 | | | | | | | | |
| 30 | 48 | 421 | 172 | 39 | 262 | 19 | 1,992 | 1,142 | 3,134 | 2,100 | 5,234 | — | 2,101 | | | | | | | | |
| — | 29 | 285 | 28 | 92 | 146 | 25 | 1,143 | 479 | 1,622 | 139 | 1,761 | — | 140 | | | | | | | | |
| 8 | 29 | 169 | 8 | 15 | 86 | 6 | 835 | 337 | 1,172 | 406 | 1,578 | — | 407 | | | | | | | | |
| 66 | 129 | 1,075 | 233 | 243 | 572 | 64 | 5,249 | 2,044 | 7,293 | 2,700 | 9,993 | — | 2,699 | | | | | | | | |
| 4 | 90 | 625 | 210 | 541 | 833 | 92 | 4,569 | 1,643 | 6,212 | 232 | 6,444 | — | 212 | | | | | | | | |
| 37 | 60 | 432 | 287 | 113 | 388 | 37 | 2,851 | 810 | 3,661 | 342 | 4,003 | — | 334 | | | | | | | | |
| 41 | 156 | 850 | 494 | 426 | 1,290 | 114 | 7,768 | 4,176 | 11,944 | 1,496 | 13,440 | — | 1,491 | | | | | | | | |
| 36 | 22 | 98 | 53 | 165 | 899 | 375 | 3,401 | 1,102 | 4,503 | 889 | 5,392 | — | 847 | | | | | | | | |
| 118 | 328 | 2,005 | 1,044 | 1,245 | 3,410 | 618 | 18,589 | 7,731 | 26,320 | 2,959 | 29,279 | — | 2,884 | | | | | | | | |
| 5 | 6 | 76 | 35 | 49 | 172 | 17 | 867 | 137 | 1,004 | 415 | 1,419 | — | 409 | | | | | | | | |
| 16 | 11 | 439 | 36 | 86 | 87 | 21 | 1,187 | 987 | 2,174 | 723 | 2,897 | — | 640 | | | | | | | | |
| 24 | 27 | 7 | 87 | 134 | 262 | 22 | 1,817 | 345 | 2,162 | 75 | 2,237 | — | 72 | | | | | | | | |
| — | 34 | 645 | 304 | 525 | 1,020 | 78 | 5,789 | 5,036 | 10,825 | 897 | 11,722 | — | 865 | | | | | | | | |
| — | 25 | 132 | 6 | 92 | 185 | 53 | 947 | 201 | 1,148 | 13 | 1,161 | + | 60 | | | | | | | | |
| 45 | 103 | 1,299 | 468 | 886 | 1,726 | 191 | 10,607 | 6,706 | 17,313 | 2,123 | 19,436 | — | 1,926 | | | | | | | | |
| 229 | 560 | 4,379 | 1,745 | 2,374 | 5,708 | 873 | 34,445 | 16,481 | 50,926 | 7,782 | 58,708 | — | 7,509 | | | | | | | | |
| 374 | 536 | 5,610 | 3,398 | 2,204 | 5,617 | 367 | 30,053 | 10,944 | 40,997 | 5,837 | 46,834 | — | 5,838 | | | | | | | | |
| 10 | 30 | 200 | 72 | 241 | 185 | 20 | 2,466 | 677 | 3,143 | 1,349 | 4,492 | — | 1,349 | | | | | | | | |
| 384 | 566 | 5,810 | 3,470 | 2,445 | 5,802 | 387 | 32,519 | 11,621 | 44,140 | 7,186 | 51,326 | — | 7,187 | | | | | | | | |
| 28 | 4 | 78 | 15 | 38 | 20 | 6 | 728 | 271 | 999 | 46 | 1,045 | — | 51 | | | | | | | | |
| 85 | 52 | 34 | 197 | 437 | 750 | 115 | 4,059 | 4,726 | 8,785 | 2,055 | 10,840 | — | 2,039 | | | | | | | | |
| 302 | 560 | 3,533 | 3,166 | 2,582 | 5,581 | 23 | 29,009 | 5,300 | 34,309 | 92 | 34,401 | + | 11 | | | | | | | | |
| 415 | 616 | 3,650 | 3,378 | 3,057 | 6,351 | 144 | 33,796 | 10,297 | 44,093 | 2,193 | 46,286 | — | 2,079 | | | | | | | | |
| 119 | 57 | 434 | 250 | 156 | 140 | 86 | 2,963 | 785 | 3,748 | 1,481 | 5,229 | — | 1,426 | | | | | | | | |
| 10 | 3 | 134 | 44 | 73 | 58 | 12 | 916 | 206 | 1,122 | 251 | 1,373 | — | 251 | | | | | | | | |
| 15 | 19 | 235 | 20 | 26 | 58 | 43 | 968 | 170 | 1,138 | 226 | 1,364 | — | 227 | | | | | | | | |
| 70 | 42 | 745 | 125 | 120 | 235 | 26 | 2,603 | 1,363 | 3,966 | 759 | 4,725 | — | 758 | | | | | | | | |
| 42 | 18 | 42 | 13 | 24 | 44 | 5 | 516 | 205 | 721 | 165 | 886 | — | 165 | | | | | | | | |
| 150 | 118 | 842 | 427 | 238 | 970 | 7 | 6,965 | 5,816 | 12,781 | 27 | 12,808 | + | 78 | | | | | | | | |
| 406 | 257 | 2,432 | 879 | 637 | 1,506 | 179 | 14,931 | 8,545 | 23,476 | 2,909 | 26,385 | — | 2,749 | | | | | | | | |
| 1,205 | 1,439 | 11,892 | 7,727 | 6,139 | 13,659 | 710 | 81,246 | 30,463 | 111,709 | 12,288 | 123,997 | — | 12,015 | | | | | | | | |
| 7,055 | 7,550 | 80,759 | 40,863 | 34,928 | 157,893 | 17,754 | 636,921 | 301,558 | 938,479 | 76,497 | 1,014,976 | — | 76,264 | | | | | | | | |
| 6,440 | 8,230 | 79,056 | 37,108 | 24,943 | 161,033 | 11,393 | 645,625 | 323,593 | 969,219 | 92,503 | 1,061,722 | — | 85,406 | | | | | | | | |
| 8,343 | 7,826 | 82,770 | 44,815 | 27,717 | 146,420 | 14,230 | 678,630 | 261,034 | 939,673 | 98,217 | 1,037,892 | — | 86,751 | | | | | | | | |
| 5,873 | 9,282 | 88,047 | 53,492 | 27,677 | 134,191 | 16,941 | 683,865 | 325,080 | 1,008,945 | . | . | . | . | | | | | | | | |
| 5,848 | 9,060 | 78,539 | 45,299 | 24,319 | 119,648 | 11,181 | 623,702 | 252,788 | 876,490 | . | . | . | . | | | | | | | | |
| 4,318 | 9,803 | 77,289 | 37,808 | 18,090 | 115,339 | 9,110 | 575,585 | 160,610 | 736,195 | . | . | . | . | | | | | | | | |

¹⁾ Dépenses pour lesquelles on n'a pas émis d'ordres de paiement jusqu'à la fin de l'exercice et dépenses dont les ordres de paiement n'ont pas été payés jusqu'à la fin du même exercice.

3. Приходи на общинитѣ споредъ единната схема на финансовата статистика*)

3. Recettes des communes d'après le schéma intégral de la statistique des finances par

а) Абсолютни числа —

| Групи общини съ население | Брой на общинитѣ представили отчети Nombre des communes ayant présenté des comptes rendus | Брой на населението на 31. XII. 1926 год. Nombre de la population en date du 31. XII. 1926 | А. Публично правни приходи — Recettes de droit public | | | | | | | | | | | | | | | | | | | | |
|--|--|---|---|----------------|-------------------------------------|---|---|---|----------------|---|----------------|---|---|---|---|--------------------------|---|------------------------------|-------------------------------------|---|---|---|--|
| | | | I. Данъци върху — Impôts sur | | | | | | | | | | II. Бери II. Taxes et droits | | | | | | | | | | |
| | | | 1. Дохода, прихода и имуществата — Les revenus, les recettes et les biens | | | | | 2. Прехвърляне на имуществата ²⁾ | | 3. Консумацията — La consommation | | | 4. Неразпределени данъци | | | | 5. Глоби на закъснѣли данъци | | | III. Глоби по нарушение на разни закони | | | |
| | | | Отъ тѣхъ — Dont | | | | | Отъ тѣхъ Dont | | Отъ тѣхъ — Dont | | | Отъ тѣхъ Dont | | | | III. Глоби по нарушение на разни закони | | | | | | |
| Всичко публично правни постъпления Total des recettes de droit public | | | Всичко — Total | всичко — total | отъ обѣлика taxe sur les moutons | втория размеръ поземель данъкъ ¹⁾ | данъкъ замятие Impôt sur les métiers | данъкъ сгради Impôts sur les bâtiments | всичко — total | интизаль — taxe sur la vente du bétail | всичко — total | отъ кръвнина Impôt sur l'abatage du bétail | отъ правотъргуване съ спиртни и тютюневи издѣлия на едро и дребно ³⁾ | отъ керемидарници, варници, мелници и др. ⁴⁾ | отъ театрални билети Impôts sur les billets de théâtre | 4. Неразпределени данъци | 4. Impôts non répartis | 5. Глоби на закъснѣли данъци | 5. Amendes pour des Impôts arriérés | Всичко — Total | Преписки отъ актове, издаване свидетелства и др. — Copies d'actes, certificats délivrés, etc. | Отъ пазене лозя Taxe sur la garde des vignes | III. Глоби по нарушение на разни закони III. Amendes pour infractions de différentes lois |
| х и л я д и л е в а — | | | | | | | | | | | | | | | | | | | | | | | |

| Градски общини — | | | | | | | | | | | | | | | | | | | | | | |
|-------------------------|----|-----------|---------|---------|--------|-----|-------|--------|--------|--------|--------|---------|--------|--------|-------|--------|--------|-------|--------|--------|-------|-------|
| Отъ 1001 до 2000 жители | 3 | 4,732 | 226 | 166 | 107 | 29 | 27 | 18 | 6 | 11 | 7 | 28 | 10 | 11 | 3 | 1 | 14 | 6 | 49 | 26 | 23 | 11 |
| 2001— 3000 | 8 | 19,170 | 2,544 | 1,978 | 862 | 40 | 79 | 242 | 144 | 161 | 49 | 613 | 259 | 110 | 50 | 3 | 280 | 62 | 538 | 309 | 229 | 28 |
| 3001— 5000 | 22 | 87,039 | 11,945 | 10,048 | 3,455 | 121 | 634 | 1,117 | 359 | 1,769 | 1,274 | 2,552 | 916 | 388 | 320 | 31 | 1,987 | 285 | 1,782 | 1,092 | 690 | 115 |
| 5001— 10000 | 32 | 230,728 | 35,882 | 30,053 | 10,341 | 235 | 1,179 | 2,335 | 1,325 | 5,959 | 4,332 | 8,085 | 3,002 | 1,456 | 512 | 122 | 4,983 | 685 | 5,061 | 3,163 | 1,898 | 768 |
| 10001— 20000 | 17 | 236,452 | 45,689 | 41,610 | 13,567 | 88 | 1,037 | 4,220 | 2,101 | 5,417 | 3,111 | 14,036 | 5,678 | 2,047 | 315 | 459 | 7,870 | 720 | 3,667 | 2,518 | 1,149 | 412 |
| 20001— 30000 | 7 | 183,721 | 36,667 | 33,925 | 11,579 | 41 | 1,932 | 4,849 | 1,259 | 4,907 | 3,051 | 11,709 | 4,500 | 1,588 | 287 | 913 | 5,293 | 437 | 2,411 | 1,446 | 965 | 331 |
| 30001—100000 | 4 | 223,007 | 69,236 | 65,289 | 25,286 | 13 | 428 | 7,024 | 5,429 | 5,191 | 1,685 | 25,099 | 6,606 | 3,236 | 585 | 3,446 | 8,612 | 1,101 | 3,270 | 2,420 | 850 | 677 |
| 100001 на горе | 1 | 213,002 | 123,941 | 119,132 | 44,434 | — | 16 | 22,314 | 10,703 | 13,635 | 1,752 | 50,834 | 13,176 | 3,670 | 270 | 8,453 | 8,009 | 2,220 | 3,549 | 3,549 | — | 1,260 |
| Всичко . . | 94 | 1,197,851 | 132,613 | 122,201 | 40,963 | 567 | 5,332 | 42,119 | 21,326 | 37,050 | 15,261 | 112,956 | 34,147 | 12,506 | 2,342 | 13,428 | 37,048 | 5,516 | 20,327 | 14,523 | 5,804 | 3,602 |

| Селски общини — | | | | | | | | | | | | | | | | | | | | | | |
|---------------------------|-------|-----------|---------|---------|--------|-------|--------|-------|-------|--------|--------|--------|-------|-------|-------|-----|--------|-------|--------|--------|--------|-------|
| До 500 жители | 67 | 28,528 | 2,340 | 1,560 | 587 | 76 | 325 | 29 | 36 | 113 | 71 | 228 | 25 | 41 | 93 | — | 527 | 105 | 709 | 221 | 487 | 71 |
| 501— 1000 | 603 | 481,742 | 27,334 | 16,131 | 9,553 | 1,418 | 5,309 | 353 | 792 | 1,835 | 1,216 | 2,518 | 266 | 750 | 913 | 6 | 896 | 1,329 | 10,226 | 3,678 | 6,539 | 977 |
| 1001— 2000 | 1,137 | 1,638,086 | 86,726 | 54,191 | 30,224 | 3,956 | 16,049 | 1,492 | 2,860 | 6,609 | 4,323 | 8,959 | 1,165 | 2,964 | 2,619 | 32 | 4,337 | 4,062 | 29,976 | 11,276 | 18,595 | 2,559 |
| 2001— 3000 | 423 | 1,017,994 | 52,446 | 34,094 | 18,460 | 2,094 | 9,607 | 1,234 | 1,913 | 4,515 | 3,061 | 5,816 | 1,171 | 1,650 | 1,269 | 37 | 3,165 | 2,138 | 17,043 | 8,184 | 8,777 | 1,309 |
| 3001— 5000 | 214 | 790,301 | 46,236 | 30,571 | 15,307 | 1,292 | 6,879 | 1,303 | 1,811 | 4,447 | 2,949 | 6,820 | 1,806 | 1,766 | 1,341 | 34 | 2,583 | 1,414 | 14,807 | 8,158 | 6,558 | 858 |
| 5001— 10000 ⁵⁾ | 30 | 174,396 | 11,179 | 7,499 | 3,356 | 236 | 1,481 | 321 | 463 | 1,085 | 495 | 1,941 | 575 | 328 | 188 | 39 | 758 | 359 | 3,468 | 1,993 | 1,418 | 212 |
| Всичко . . | 2,474 | 4,131,047 | 226,261 | 144,046 | 77,487 | 9,072 | 39,650 | 4,732 | 7,875 | 18,604 | 12,115 | 26,282 | 5,008 | 7,499 | 6,423 | 148 | 12,266 | 9,407 | 76,229 | 33,510 | 42,374 | 5,986 |

| Всички общини — | | | | | | | | | | | | | | | | | | | | | | |
|-----------------|-------|-----------|---------|---------|---------|-------|--------|--------|--------|--------|--------|---------|--------|--------|-------|--------|--------|--------|--------|--------|--------|-------|
| До 500 жители | 67 | 28,528 | 2,340 | 1,560 | 587 | 76 | 325 | 29 | 36 | 113 | 71 | 228 | 25 | 41 | 93 | — | 527 | 105 | 709 | 221 | 487 | 71 |
| 501— 1000 | 603 | 481,742 | 27,334 | 16,131 | 9,553 | 1,418 | 5,309 | 353 | 792 | 1,835 | 1,216 | 2,518 | 266 | 750 | 913 | 6 | 896 | 1,329 | 10,226 | 3,678 | 6,539 | 977 |
| 1001— 2000 | 1,140 | 1,642,818 | 86,952 | 54,357 | 30,331 | 3,985 | 16,076 | 1,510 | 2,866 | 6,620 | 4,330 | 8,987 | 1,175 | 2,975 | 2,622 | 33 | 4,351 | 4,068 | 30,025 | 11,302 | 18,618 | 2,570 |
| 2001— 3000 | 431 | 1,037,164 | 54,990 | 36,072 | 19,322 | 2,134 | 9,686 | 1,476 | 2,057 | 4,676 | 3,110 | 6,429 | 1,430 | 1,760 | 1,319 | 40 | 3,445 | 2,200 | 17,581 | 8,493 | 9,006 | 1,337 |
| 3001— 5000 | 236 | 877,340 | 58,181 | 40,619 | 18,762 | 1,413 | 7,513 | 2,420 | 2,170 | 6,216 | 4,223 | 9,372 | 2,722 | 2,154 | 1,661 | 65 | 4,570 | 1,699 | 16,589 | 9,250 | 7,248 | 973 |
| 5001— 10000 | 62 | 405,124 | 47,061 | 37,552 | 13,697 | 471 | 2,660 | 2,656 | 1,788 | 7,044 | 4,827 | 10,026 | 3,577 | 1,784 | 700 | 161 | 5,741 | 1,044 | 8,529 | 5,156 | 3,316 | 980 |
| 10001— 20000 | 17 | 236,452 | 45,689 | 41,610 | 13,567 | 88 | 1,037 | 4,220 | 2,101 | 5,417 | 3,111 | 14,036 | 5,678 | 2,047 | 315 | 459 | 7,870 | 720 | 3,667 | 2,518 | 1,149 | 412 |
| 20001— 30000 | 7 | 183,721 | 36,667 | 33,925 | 11,579 | 41 | 1,932 | 4,849 | 1,259 | 4,907 | 3,051 | 11,709 | 4,500 | 1,588 | 287 | 913 | 5,293 | 437 | 2,411 | 1,446 | 965 | 331 |
| 30001—100000 | 4 | 223,007 | 69,236 | 65,289 | 25,286 | 13 | 428 | 7,024 | 5,429 | 5,191 | 1,685 | 25,099 | 6,606 | 3,236 | 585 | 3,446 | 8,612 | 1,101 | 3,270 | 2,420 | 850 | 677 |
| 100001 на горе | 1 | 213,002 | 123,941 | 119,132 | 44,434 | — | 16 | 22,314 | 10,703 | 13,635 | 1,752 | 50,834 | 13,176 | 3,670 | 270 | 8,453 | 8,009 | 2,220 | 3,549 | 3,549 | — | 1,260 |
| Всичко . . | 2,568 | 5,328,890 | 552,391 | 446,247 | 187,118 | 9,639 | 44,982 | 4,685 | 29,201 | 55,654 | 27,376 | 139,238 | 39,155 | 20,005 | 8,765 | 13,576 | 49,314 | 14,923 | 96,556 | 48,033 | 48,178 | 9,588 |

*) Вижъ забележка *) на стр. 294.

Забележка. 1. Въ таблицата не сж включени сведенията за 3 градски общини (Поморие — Анхиало, Златоградъ — Дарж-дере и Севлиево) съ население, общо 19,922 души и за 83 селски общини съ население общо 129,370 души. Селскитѣ общини, за които липсват сведения сж: отъ областъ Бургазъ 9 общини съ 11,682 жители, отъ областъ Враца 14 общини съ 26,137 жители, отъ — Пловдивъ 27 общини съ 40,994 жители, отъ — Плевенъ 1 община съ 4,672 жители, отъ — София 12 общини съ 17,671 жители, отъ — Стара Загора 14 общини съ 18,498 жители и отъ — Шуменъ 6 общини съ 9,716 жители.

2. Съставнитѣ общини, седалището на които е нѣкои градъ, сж отнесени къмъ градскитѣ общини.

1) La deuxième proportion d'impôt foncier — 2) Transfert de biens. — 3) Droit de commerce de boissons spiritueuses et d'articles de tabac en gros et en détail. — 4) Impôt sur les tuilleries, chauffours, minoteries, etc.

5) Въ тази група а включено и с. Кнежа, съ 10,554 жители.

по групи общини (споредъ размѣра на населението) за 1931/1932 фин. година
groupes de communes (d'après le nombre de la population) pour l'exercice 1931/1932

Chiffres absolus

| Б. Отъ общополезни институти D'Instituts d'utilité publique | В. Отъ имущества и предприятия Recettes de biens et d'entreprises | | | | | | Г. Недобори — Arriérés | Д. Случайни и незапредѣлени Recettes accidentelles et non réparties | Е. Субсидии отъ други публично-правни тѣла Subsides accordées par d'autres corps de droit public | Ж. Реализирани имущества, капитали и фондове — Biens, capitaux et fonds réalisés | | | | З. Отъ заеми — Recettes de prêts | Всичко приходи — Total des recettes | И. Счетоводни изравнения и др. п. Rectifications de comptabilité, etc. | | Groupes de communes à population | | | | | |
|--|--|--|---|---|---|-----------------------------|------------------------|--|---|--|---|----------------------------------|----------------|----------------------------------|-------------------------------------|---|---|----------------------------------|----------------|--|---------------|---------------|---------------|
| | Всичко — Total | Отъ тѣхъ — Dont | | | | | | | | Всичко — Total | Недоходоносни п'апортант pas de revenus | Доходоносни apportant de revenus | Всичко — Total | | | Изтеглени суми отъ разни фондове Sommes retirées de divers fonds | Изтеглени суми отъ фонда кланица Sommes retirées du fonds „abattoir“ | | Всичко — Total | Обезщетения за сметка на разни лица и учреждения ^{б)} | Отъ тѣхъ Dont | | |
| | | Отъ наемъ на общински ниви и др. такива De location de champs communaux, etc. | Отъ общински гори De forêts communales | Отъ общински мери De pâturages communaux | Отъ общински сгради De bâtiments communaux | Предприятия — D'entreprises | | | | | | | | | | | | | | | | Отъ тѣхъ Dont | Отъ тѣхъ Dont |
| | | | | | | | | | | | | | | | | | | | | | | | |
| | m | l | l | l | e | r | s | d | e | l | é | v | a | s | | | | | | | | | |

Communes urbaines

| | | | | | | | | | | | | | | | | | | | | | |
|--------|---------|-------|--------|-------|--------|---------|--------|-------|-------|--------|-------|--------|--------|--------|--------|---------|---------|--------|--------------------------------|-------|----------------|
| — | 678 | 27 | 586 | 39 | 1 | 14 | 327 | 8 | 19 | — | — | — | — | — | 1,258 | 15 | 11 | — | De 1001 jusqu'à 2000 habitants | | |
| 124 | 1,615 | 27 | 547 | 536 | 157 | 276 | 697 | 137 | 38 | 48 | 29 | — | 10 | 10 | — | — | — | — | 2001— 3000 | | |
| 430 | 7,860 | 339 | 2,837 | 819 | 1,266 | 2,286 | 3,787 | 1,198 | 115 | 118 | 106 | — | 934 | 880 | 54 | 762 | 27,149 | 950 | 31 | 130 | 3001— 5000 |
| 3,058 | 19,243 | 1,672 | 3,884 | 1,454 | 3,198 | 8,120 | 10,815 | 1,623 | 748 | 4,403 | 2,960 | 1,058 | 3,203 | 909 | 2,294 | 1,719 | 80,694 | 2,222 | 180 | 1,057 | 5001— 10000 |
| 2,691 | 28,623 | 1,593 | 3,526 | 447 | 7,852 | 13,845 | 11,108 | 1,252 | 167 | 1,706 | 1,316 | 105 | 2,849 | 557 | 2,292 | 1,944 | 96,029 | 1,295 | 36 | 320 | 10001— 20000 |
| 1,302 | 15,422 | 1,651 | 1,167 | 240 | 4,994 | 6,460 | 8,430 | 945 | — | 1,106 | 895 | — | 11,037 | 495 | 10,542 | 2,029 | 76,938 | 1,686 | 111 | 63 | 20001— 30000 |
| 1,079 | 39,151 | 2,665 | 823 | 208 | 6,930 | 25,323 | 15,616 | 3,282 | 522 | 3,694 | 556 | 2,671 | 9,592 | 9,554 | 38 | 9,186 | 151,358 | 1,253 | 200 | 260 | 30001—100000 |
| 2,012 | 166,291 | — | — | — | 10,980 | 147,435 | 31,677 | 500 | — | 10,047 | 300 | 7,815 | 46,225 | 3,031 | 43,194 | 155,337 | 536,030 | 9,379 | — | 7,876 | 100001 et plus |
| 10,696 | 278,883 | 7,974 | 13,370 | 3,743 | 35,378 | 203,759 | 82,457 | 8,945 | 1,609 | 21,122 | 6,162 | 11,649 | 73,850 | 15,436 | 58,414 | 170,977 | 974,659 | 16,844 | 578 | 9,710 | Total |

Communes rurales

| | | | | | | | | | | | | | | | | | | | | | |
|-------|---------|--------|---------|--------|-----|--------|---------|--------|-------|--------|-------|-------|--------|--------|-------|-------|---------|--------|--------|-------|--------------------------|
| 2 | 2,588 | 33 | 1,531 | 723 | — | 169 | 1,006 | 229 | 18 | 119 | 44 | 56 | 219 | 138 | 81 | — | 6,521 | 181 | 170 | 1 | Jusqu'à 500 hab. |
| 61 | 30,748 | 2,241 | 16,056 | 9,243 | 16 | 886 | 14,889 | 4,101 | 820 | 1,808 | 754 | 828 | 3,627 | 3,450 | 178 | 1 | 83,389 | 2,419 | 2,028 | 76 | 501— 1000 |
| 877 | 80,115 | 5,534 | 41,578 | 21,410 | 81 | 4,022 | 46,692 | 12,775 | 2869 | 6,399 | 2,770 | 3,082 | 10,300 | 9,235 | 1,065 | 1,687 | 248,440 | 8,384 | 5,841 | 358 | 1001— 2000 |
| 1,211 | 46,613 | 2,932 | 26,755 | 9,657 | 120 | 2,784 | 26,683 | 6,078 | 2538 | 4,802 | 2,234 | 2,311 | 5,047 | 4,807 | 240 | 5,141 | 150,559 | 5,755 | 3,794 | 241 | 2001— 3000 |
| 504 | 35,535 | 2,196 | 21,985 | 4,955 | 82 | 3,659 | 23,156 | 5,236 | 1,712 | 5,759 | 2,757 | 1,935 | 4,539 | 2,709 | 1,830 | 1,757 | 124,434 | 5,127 | 3,554 | 489 | 3001— 5000 |
| 290 | 4,215 | 585 | 1,088 | 820 | 18 | 722 | 4,270 | 1,210 | 192 | 1,762 | 1,220 | 504 | 1,079 | 655 | 423 | 69 | 24,266 | 1,120 | 859 | 138 | 5001—10000 ^{б)} |
| 2,945 | 199,814 | 13,521 | 108,993 | 46,808 | 317 | 12,242 | 116,696 | 29,629 | 8,149 | 20,649 | 9,779 | 8,716 | 24,811 | 20,994 | 3,817 | 8,655 | 637,609 | 22,986 | 16,246 | 1,303 | Total |

Total des communes

| | | | | | | | | | | | | | | | | | | | | | |
|--------|---------|--------|---------|--------|--------|---------|---------|--------|-------|--------|--------|--------|--------|--------|--------|---------|-----------|--------|--------|--------|------------------|
| 2 | 2,588 | 33 | 1,531 | 723 | — | 169 | 1,006 | 229 | 18 | 119 | 44 | 56 | 219 | 138 | 81 | — | 6,521 | 181 | 170 | 1 | Jusqu'à 500 hab. |
| 61 | 30,748 | 2,241 | 16,056 | 9,243 | 16 | 886 | 14,889 | 4,101 | 820 | 1,808 | 754 | 828 | 3,627 | 3,450 | 178 | 1 | 83,389 | 2,419 | 2,028 | 76 | 501— 1000 |
| 877 | 80,793 | 5,561 | 42,164 | 21,449 | 82 | 4,036 | 47,019 | 12,783 | 2,888 | 6,399 | 2,770 | 3,082 | 10,300 | 9,235 | 1,065 | 1,687 | 249,698 | 8,399 | 5,852 | 358 | 1001— 2000 |
| 1,335 | 48,228 | 2,959 | 27,302 | 10,193 | 277 | 3,060 | 27,380 | 6,215 | 2,576 | 4,850 | 2,263 | 2,311 | 5,057 | 4,817 | 240 | 5,141 | 155,772 | 5,799 | 3,803 | 245 | 2001— 3000 |
| 934 | 43,395 | 2,535 | 24,822 | 5,774 | 1,348 | 5,945 | 26,943 | 6,434 | 1,827 | 5,877 | 2,863 | 1,935 | 5,473 | 3,589 | 1,884 | 2,519 | 151,583 | 6,077 | 3,585 | 619 | 3001— 5000 |
| 3,348 | 23,458 | 2,257 | 4,972 | 2,274 | 3,216 | 8,842 | 15,085 | 2,833 | 940 | 6,165 | 4,180 | 1,562 | 4,282 | 1,564 | 2,717 | 1,788 | 104,960 | 3,342 | 1,039 | 1,195 | 5001— 10000 |
| 2,691 | 28,623 | 1,593 | 3,526 | 447 | 7,852 | 13,845 | 11,108 | 1,252 | 167 | 1,706 | 1,316 | 105 | 2,849 | 557 | 2,292 | 1,944 | 96,029 | 1,295 | 36 | 320 | 10001— 20000 |
| 1,302 | 15,422 | 1,651 | 1,167 | 240 | 4,994 | 6,460 | 8,430 | 945 | — | 1,106 | 895 | — | 11,037 | 495 | 10,542 | 2,029 | 76,938 | 1,686 | 111 | 63 | 20001— 30000 |
| 1,079 | 39,151 | 2,665 | 823 | 208 | 6,930 | 25,323 | 15,616 | 3,282 | 522 | 3,694 | 556 | 2,671 | 9,592 | 9,554 | 38 | 9,186 | 151,358 | 1,253 | 200 | 260 | 30001—100000 |
| 2,012 | 166,291 | — | — | — | 10,980 | 147,435 | 31,677 | 500 | — | 10,047 | 300 | 7,815 | 46,225 | 3,031 | 43,194 | 155,337 | 536,030 | 9,379 | — | 7,876 | 100001 et plus |
| 13,641 | 478,697 | 21,495 | 122,363 | 50,551 | 35,695 | 216,001 | 199,153 | 38,574 | 9,758 | 41,771 | 15,941 | 20,365 | 98,661 | 36,430 | 62,231 | 179,632 | 1,612,278 | 39,830 | 16,824 | 11,013 | Total |

*) Voir remarque *), page 294.

Remarque. 1. Dans ce tableau ne sont pas compris les renseignements concernant 5 communes urbaines (Pomdrié — Anhalo, Zlatograde — Dari-déré et Sevlievo) ayant une population de 19,922 habitants au total et 83 communes rurales ayant une population de 129,370 habitants au total. Les communes rurales au sujet desquelles les renseignements font défaut sont: de la région de Bourgas — 9 communes ayant 11,682 habitants, de la région de Vratza — 14 communes ayant 25,137 habitants, de la région de Pleven — 1 commune ayant 4,672 habitants, de la région de Sofia — 12 communes ayant 17,671 habitants, de la région de St. Zagora — 14 communes ayant 18,498 habitants et de la région de Choumen — 6 communes ayant 9,716 habitants.

2) Les communes composées, dont le siège est quelque ville, sont reportées aux communes urbaines.

5) Dans ce groupe est compris le village de Knéja ayant une population de 10,554 habitants.

6) Indemnisation pour le compte de diverses personnes et administrations.

Приходи на общинитѣ споредъ единната схема на финансовата статистика и пр.

Recettes des communes d'après le schéma intégral de la statistique des finances, etc.

б) Процентни числа към общата сума на приходитѣ — Chiffres proportionnels par rapport au montant total des recettes

| Групи общини съ население Groupes de communes à population | Брой на общинитѣ представили отчети Nombre des communes ayant présenté des comptes rendus | Брой на населението на 31. XII. 1926 год. Nombre de la population au 31. XII. 1926 | А. Публично правни постъпления Recettes de droit public | | | | | | | | | | | | | | Общо — En général |
|--|--|---|--|----------------|--|---|--------------------------------|---|---------------------------|---|---|------------------------|--|--|-----------------------------|--|-------------------|
| | | | I. Данъци — Impôts | | | | | | | | | | | | | | |
| | | | Всичко — Total | Всичко — Total | Отъ тѣхъ върху Dont impôts sur | | | | | | | | | | II. Берии — Taxes et droits | III. Глоби по разни закони — Amendes des impôts retardés | |
| | | | | | Дохода, прихода и имуществата — Les revenus, les recettes et les biens | Прехвърляне на имуществата — Le transfert des biens | Консумацията — La consommation | Неразпредѣлени данъци impôts non répartis | Глоби на закъснели данъци | Глоби на полезни институти — Instituts d'utilité publique | В. Имущества и предприятия — Biens et entreprises | Г. Недобори — Arriérés | Д. Случайни и неразпредѣлени — Recettes accidentelles et non réparties | Е. Субсидии и други публично-правни тѣла — Subsidies et autres corps de droit public | | | |

Градски общини — Communes urbaines

| | | | | | | | | | | | | | | | | | | | | | |
|-----------------------|------------------------------|----|-----------|------|------|------|-----|------|-----|-----|------|-----|-----|------|------|-----|-----|-----|------|------|-------|
| Отъ De | 1,001—2,000 жители habitants | 3 | 4,732 | 18.0 | 13.2 | 8.5 | 0.9 | 2.2 | 1.1 | 0.5 | 3.9 | 0.9 | — | 53.9 | 26.0 | 0.6 | 1.5 | — | — | — | 100.0 |
| " | 2,001— 3,000 " | 8 | 19,170 | 48.8 | 38.0 | 16.5 | 3.1 | 11.8 | 5.4 | 1.2 | 10.3 | 0.5 | 2.4 | 31.0 | 13.4 | 2.6 | 0.7 | 0.9 | 0.2 | — | 100.0 |
| " | 3,001— 5,000 " | 22 | 87,039 | 44.0 | 37.0 | 12.7 | 6.5 | 9.4 | 7.3 | 1.1 | 6.6 | 0.4 | 1.6 | 29.0 | 14.0 | 4.4 | 0.4 | 0.4 | 3.4 | 2.8 | 100.0 |
| " | 5,001— 10,000 " | 32 | 230,728 | 44.5 | 37.2 | 12.8 | 7.4 | 10.0 | 6.2 | 0.8 | 6.3 | 1.0 | 3.8 | 23.8 | 13.4 | 2.0 | 0.9 | 5.5 | 4.0 | 2.1 | 100.0 |
| " | 10,001— 20,000 " | 17 | 236,452 | 47.6 | 43.3 | 14.0 | 5.7 | 14.6 | 8.2 | 0.8 | 3.9 | 0.4 | 2.8 | 29.8 | 11.6 | 1.3 | 0.2 | 1.8 | 2.9 | 2.0 | 100.0 |
| " | 20,001— 30,000 " | 7 | 183,721 | 47.7 | 44.1 | 15.0 | 6.4 | 15.2 | 6.9 | 0.6 | 3.1 | 0.5 | 1.7 | 20.0 | 11.0 | 1.2 | — | 1.4 | 14.4 | 2.6 | 100.0 |
| " | 30,001—100,000 " | 4 | 223,007 | 45.7 | 43.1 | 16.7 | 3.4 | 16.6 | 5.7 | 0.7 | 2.2 | 0.4 | 0.7 | 25.9 | 10.3 | 2.2 | 0.3 | 2.5 | 6.3 | 6.1 | 100.0 |
| " | 100,001 { на горе au dessus | 1 | 213,002 | 23.0 | 22.2 | 8.3 | 2.5 | 9.5 | 1.5 | 0.4 | 0.6 | 0.2 | 0.4 | 31.0 | 5.9 | 0.1 | — | 2.0 | 8.6 | 29.0 | 100.0 |
| Общо — En général . . | | 94 | 1,197,851 | 33.5 | 31.0 | 11.2 | 3.8 | 11.6 | 3.8 | 0.6 | 2.1 | 0.4 | 1.0 | 28.6 | 8.5 | 0.9 | 0.2 | 2.2 | 7.6 | 17.5 | 100.0 |

Селски общини — Communes rurales

| | | | | | | | | | | | | | | | | | | | | | |
|-----------------------|-------------------------|-------|-----------|------|------|------|-----|-----|-----|-----|------|-----|-----|------|------|-----|-----|-----|-----|-----|-------|
| Отъ De | до 500 жители habitants | 67 | 28,528 | 35.9 | 23.9 | 9.0 | 1.7 | 3.5 | 8.1 | 1.6 | 10.9 | 1.1 | 0.0 | 39.7 | 15.4 | 3.5 | 0.3 | 1.8 | 3.4 | — | 100.0 |
| " | 501— 1,000 " | 603 | 481,742 | 32.8 | 19.3 | 11.4 | 2.2 | 3.0 | 1.1 | 1.6 | 12.3 | 1.2 | 0.1 | 36.9 | 17.8 | 4.9 | 1.0 | 2.2 | 4.3 | 0.0 | 100.0 |
| " | 1,001— 2,000 " | 1,137 | 1,638,086 | 34.9 | 21.8 | 12.2 | 2.7 | 3.6 | 1.7 | 1.6 | 12.1 | 1.0 | 0.4 | 32.2 | 18.9 | 5.1 | 1.1 | 2.6 | 4.1 | 0.7 | 100.0 |
| " | 2,001— 3,000 " | 423 | 1,017,994 | 34.8 | 22.8 | 12.4 | 3.0 | 3.9 | 2.1 | 1.4 | 11.3 | 0.9 | 0.8 | 31.0 | 17.7 | 4.0 | 1.7 | 3.2 | 3.4 | 3.4 | 100.0 |
| " | 3,001— 5,000 " | 214 | 790,301 | 37.2 | 24.6 | 12.3 | 3.6 | 5.5 | 2.1 | 1.1 | 11.9 | 0.7 | 0.4 | 28.6 | 18.6 | 4.2 | 1.4 | 4.6 | 3.6 | 1.4 | 100.0 |
| " | 5,001—10,000 " | 30 | 174,396 | 46.1 | 30.9 | 13.8 | 4.5 | 8.0 | 3.1 | 1.5 | 14.3 | 0.9 | 1.2 | 17.4 | 17.6 | 5.0 | 0.8 | 7.3 | 4.4 | 0.2 | 100.0 |
| Общо — En général . . | | 2,474 | 4,131,047 | 35.5 | 22.6 | 12.2 | 2.9 | 4.1 | 1.9 | 1.5 | 12.0 | 0.9 | 0.5 | 31.3 | 18.3 | 4.6 | 1.3 | 3.2 | 3.9 | 1.4 | 100.0 |

Общо градски и селски общини — Communes urbaines et rurales en général

| | | | | | | | | | | | | | | | | | | | | | |
|-----------------------|------------------------------|-------|-----------|------|------|------|-----|------|-----|-----|------|-----|-----|------|------|-----|-----|-----|------|------|-------|
| Отъ De | до 500 жители habitants | 67 | 28,528 | 35.9 | 23.9 | 9.0 | 1.7 | 3.5 | 8.1 | 1.6 | 10.9 | 1.1 | 0.0 | 39.7 | 15.4 | 3.5 | 0.3 | 1.8 | 3.4 | — | 100.0 |
| " | 501— 1,000 " | 603 | 481,742 | 32.8 | 19.3 | 11.4 | 2.2 | 3.0 | 1.1 | 1.6 | 12.3 | 1.2 | 0.1 | 36.9 | 17.8 | 4.9 | 1.0 | 2.2 | 4.3 | 0.0 | 100.0 |
| " | 1,001— 2,000 " | 1,140 | 1,642,818 | 34.8 | 21.8 | 12.2 | 2.7 | 3.6 | 1.7 | 1.6 | 12.0 | 1.0 | 0.4 | 32.3 | 18.8 | 5.1 | 1.2 | 2.6 | 4.1 | 0.7 | 100.0 |
| " | 2,001— 3,000 " | 431 | 1,037,164 | 35.3 | 23.1 | 12.4 | 3.0 | 4.1 | 2.2 | 1.4 | 11.3 | 0.9 | 0.9 | 31.0 | 17.6 | 4.0 | 1.7 | 3.1 | 3.1 | 3.3 | 100.0 |
| " | 3,001— 5,000 " | 235 | 877,340 | 38.4 | 26.8 | 12.4 | 4.1 | 6.2 | 3.0 | 1.1 | 10.9 | 0.7 | 0.6 | 28.6 | 17.8 | 4.2 | 1.2 | 3.9 | 3.6 | 1.7 | 100.0 |
| " | 5,001— 10,000 " | 62 | 405,124 | 44.8 | 35.8 | 13.0 | 6.7 | 9.6 | 5.5 | 1.0 | 8.1 | 0.9 | 3.2 | 22.3 | 14.4 | 2.7 | 0.9 | 5.9 | 4.1 | 1.7 | 100.0 |
| " | 10,001— 20,000 " | 17 | 236,452 | 47.6 | 43.3 | 14.0 | 5.7 | 14.6 | 8.2 | 0.8 | 3.9 | 0.4 | 2.8 | 29.8 | 11.6 | 1.3 | 0.2 | 1.8 | 2.9 | 2.0 | 100.0 |
| " | 20,001— 30,000 " | 7 | 183,721 | 47.7 | 44.1 | 15.0 | 6.4 | 15.2 | 6.9 | 0.6 | 3.1 | 0.5 | 1.7 | 20.0 | 11.0 | 1.2 | — | 1.4 | 14.4 | 2.6 | 100.0 |
| " | 30,001—100,000 " | 4 | 223,007 | 45.7 | 43.1 | 16.7 | 3.4 | 16.6 | 5.7 | 0.7 | 2.2 | 0.4 | 0.7 | 25.9 | 10.3 | 2.2 | 0.3 | 2.5 | 6.3 | 6.1 | 100.0 |
| " | 100,001— { на горе au dessus | 1 | 213,002 | 23.0 | 22.2 | 8.3 | 2.5 | 9.5 | 1.5 | 0.4 | 0.6 | 0.2 | 0.4 | 31.0 | 5.9 | 0.1 | — | 2.0 | 8.6 | 29.0 | 100.0 |
| Общо — En général . . | | 2,568 | 5,328,898 | 34.3 | 27.7 | 11.6 | 3.5 | 8.6 | 3.1 | 0.9 | 6.0 | 0.6 | 0.8 | 29.7 | 12.4 | 2.4 | 0.6 | 2.6 | 6.1 | 11.1 | 100.0 |

Приходи на общинитѣ споредъ единната схема на финансовата статистика и пр.

Recettes des communes d'après le schéma intégral de la statistique des finances, etc.

с) Срѣдно на глава отъ населението — Moyenne par tête de la population

| Групи общини съ население Groupes de communes à population | Брой на общинитѣ—Nombre des communes | Брой на населението на 31. XII. 1926 год. Nombre de la population au 31. XII. 1926 | А. Публично-правни постъпления Recettes de droit public | | | | | | Б. Отъ имущества и предприятия Recettes de biens et entreprises | В. Отъ недобори Recettes d'irrégérés | Г. Отъ заеми — Recettes de prêts | Общо — En général |
|--|--------------------------------------|---|--|----------------|---|---|---------------------------------|--|--|---|----------------------------------|-------------------|
| | | | Данъци — Impôts | | | | | | | | | |
| | | | всичко — total | всичко — total | Отъ тѣхъ данъци върху Dont impôts sur | | | | | | | |
| | | | | | Дохода, прихода и имуществата Les revenus, les re- cettes et les biens | Подхвъляне на иму- ществата — le tran- sfert de biens | Консумацията La consommation | | | | | |
| л е в а — l é v a s | | | | | | | | | | | | |

Градски общини — Communes urbaines

| Отъ De | 1,001— 2,000 | жители habitants | } | 3 | 4,732 | 47.8 | 35.1 | 22.6 | 2.3 | 5.9 | 143.3 | 69.1 | — | 265.9 |
|-------------------------|-----------------------------|----------------------------|----|-----------|-------|-------|-------|------|-------|-------|-------|-------|---------|-------|
| „ | 2,001— 3,000 | „ | | | | | | | | | | | | |
| „ | 3,001— 5,000 | „ | 22 | 87,039 | 137.2 | 115.4 | 39.7 | 20.3 | 29.3 | 90.2 | 43.5 | 8.7 | 311.6 | |
| „ | 5,001— 10,000 | „ | 32 | 230,728 | 155.5 | 130.3 | 44.8 | 25.8 | 35.1 | 83.4 | 46.9 | 7.5 | 349.8 | |
| „ | 10,001— 20,000 | „ | 17 | 236,452 | 193.2 | 176.0 | 37.4 | 22.9 | 59.4 | 121.1 | 47.0 | 8.2 | 406.1 | |
| „ | 20,001— 30,000 | „ | 7 | 183,721 | 199.6 | 184.6 | 63.0 | 26.7 | 63.7 | 83.9 | 45.9 | 11.1 | 418.8 | |
| „ | 30,001—100,000 | „ | 4 | 223,007 | 310.5 | 292.8 | 113.4 | 23.3 | 112.6 | 175.6 | 70.0 | 41.2 | 678.7 | |
| „ | 100,001 на горе — au-dessus | „ | 1 | 213,002 | 581.9 | 559.3 | 208.6 | 64.0 | 238.7 | 780.7 | 148.7 | 729.3 | 2,516.5 | |
| Общо — En général . . . | | | 94 | 1,197,851 | 272.3 | 252.3 | 91.5 | 31.0 | 94.3 | 232.8 | 68.8 | 142.7 | 813.7 | |

Селски общини — Communes rurales

| До jusqu'à | 500 | жители habitants | } | 67 | 28,528 | 82.0 | 54.7 | 20.5 | 4.0 | 8.0 | 90.7 | 35.3 | — | 228.5 |
|-------------------------|--------------|----------------------------|-------|-----------|--------|------|------|------|------|------|------|------|-------|-------|
| Отъ De | 501— 1,000 | „ | | | | | | | | | | | | |
| „ | 1,001— 2,000 | „ | 1,137 | 1,638,086 | 52.9 | 33.1 | 18.5 | 4.0 | 5.5 | 48.9 | 28.5 | 1.0 | 151.6 | |
| „ | 2,001— 3,000 | „ | 423 | 1,017,994 | 51.5 | 33.5 | 18.2 | 4.4 | 5.7 | 45.8 | 26.2 | 5.1 | 147.9 | |
| „ | 3,001— 5,000 | „ | 214 | 790,301 | 58.5 | 38.7 | 19.4 | 5.6 | 8.6 | 45.0 | 29.3 | 2.2 | 157.4 | |
| „ | 5,001—10,000 | „ | 30 | 174,396 | 64.1 | 43.0 | 19.2 | 6.2 | 11.1 | 24.2 | 24.5 | 0.4 | 139.2 | |
| Общо — En général . . . | | | 2,474 | 4,131,047 | 54.8 | 34.9 | 18.7 | 4.5 | 6.4 | 48.4 | 28.2 | 2.1 | 154.4 | |

Общо градски и селски общини — Comunes urbaines et rurales en général

| До jusqu'à | 500 | жители habitants | } | 67 | 28,528 | 82.0 | 54.7 | 20.5 | 4.0 | 8.0 | 90.7 | 35.3 | — | 228.5 |
|-------------------------|-------------------------------|----------------------------|-------|-----------|--------|-------|-------|------|-------|-------|-------|-------|---------|-------|
| Отъ De | 501— 1,000 | „ | | | | | | | | | | | | |
| „ | 1,001— 2,000 | „ | 1,140 | 1,642,818 | 52.9 | 33.1 | 18.5 | 4.0 | 5.5 | 49.2 | 28.6 | 1.0 | 152.0 | |
| „ | 2,001— 3,000 | „ | 431 | 1,037,164 | 53.0 | 34.7 | 18.6 | 4.5 | 6.2 | 46.5 | 26.4 | 4.9 | 150.2 | |
| „ | 3,001— 5,000 | „ | 236 | 877,340 | 66.3 | 46.3 | 21.4 | 7.1 | 10.7 | 49.5 | 30.7 | 2.9 | 172.8 | |
| „ | 5,001— 10,000 | „ | 62 | 405,124 | 116.2 | 92.7 | 33.8 | 17.4 | 24.7 | 57.9 | 37.2 | 4.4 | 259.1 | |
| „ | 10,001— 20,000 | „ | 17 | 236,452 | 193.2 | 176.0 | 37.4 | 22.9 | 59.4 | 121.1 | 47.0 | 8.2 | 406.1 | |
| „ | 20,001— 30,000 | „ | 7 | 183,721 | 199.6 | 184.6 | 63.0 | 26.7 | 63.7 | 83.9 | 45.9 | 11.1 | 418.8 | |
| „ | 30,001—100,000 | „ | 4 | 223,007 | 310.5 | 292.8 | 113.4 | 23.3 | 112.6 | 175.6 | 70.0 | 41.1 | 678.7 | |
| „ | 100,001 на горе — au-dessus . | „ | 1 | 213,002 | 581.9 | 559.3 | 208.6 | 64.0 | 238.7 | 780.7 | 148.7 | 729.3 | 2,516.5 | |
| Общо — En général . . . | | | 2,568 | 5,328,893 | 103.7 | 83.8 | 35.1 | 10.5 | 26.1 | 89.8 | 37.4 | 33.7 | 302.6 | |

4. Задължения на градските общини към края на фин. 1932/1933 година

4. Dettes des communes urbaines à la fin de l'exercice 1932/1933

| Градски общини по области и бивши окръзи Communes urbaines par régions et anciens départements | Задължения от заеми към: Dettes provenant d'emprunts envers: | | | | | | | Задължения от не- платени разходи на- правени—Dettes proven- nant de dépenses non payées, effectuées | | | Всичко — Total général |
|---|---|---|---|---|-------------------------------|----------------|----------------|--|--|----------------|------------------------|
| | Държавни банки des banques d'Etat | попул. банки и др. коопе- ративни сдружения des banques populaires et autres sociétés cooperatives | частни лица и банки във България des particuliers et banques en Bulgarie | частни лица и банки във странство des particuliers et banques à l'étranger | разни фондове divers fonds | други — autres | Всичко — Total | презъ фин. 1922/1933 г. pendant l'exercice 1922/1933 | презъ по-ранни години pendant des années anté- rieures | Всичко — Total | |
| х и л я д и л е в а — m i l l i e r s l é v a s | | | | | | | | | | | |
| Айтосъ — Attos | — | 524 | — | — | — | — | 524 | 698 | 1,526 | 2,224 | 2,748 |
| Поморие (Анхиало)—Pomorié (Anhialo) | 1,120 | — | — | — | — | — | 1,120 | 116 | 694 | 810 | 1,930 |
| Ахтополъ — Ahtopol | — | — | — | — | — | — | — | — | 340 | 340 | 340 |
| Бургазъ — Bourgas | 2,012 | 5,819 | — | — | — | 11,050 | 18,881 | 559 | — | 559 | 19,440 |
| Царево (Василико)—Tzarévo (Vassliko) | — | — | — | — | 19 | — | 19 | 60 | 508 | 568 | 587 |
| Елхово — Elhovo | — | — | — | — | — | 700 | 700 | 427 | 257 | 684 | 1,384 |
| Кавакли — Kavakly | — | — | — | — | — | — | — | 230 | — | 230 | 230 |
| Карнобатъ — Karnobat | 1,892 | 2,019 | 3,320 | — | — | — | 7,231 | 1,124 | 1,306 | 2,460 | 9,691 |
| Котелъ — Kotel | 500 | — | 480 | — | — | — | 980 | 635 | 1,940 | 2,575 | 3,555 |
| Малко Търново — Malko Tirново | — | — | 11 | — | — | 59 | 70 | 16 | 680 | 696 | 766 |
| Несебъръ (Месемврия) — Nessebar (Mes- semvria) | — | — | 40 | 46 | 502 | — | 588 | 405 | 442 | 847 | 1,435 |
| Созополъ — Sozopol | — | — | 775 | — | 227 | 1,954 | 2,956 | 640 | 582 | 1,222 | 4,178 |
| Сливенъ — Sliven | 6,480 | 15,418 | — | — | 988 | — | 22,886 | 1,117 | 87 | 1,204 | 24,090 |
| Ямболъ — Yambol | 4,481 | 9,179 | — | — | — | — | 13,660 | 613 | 5,400 | 6,013 | 19,673 |
| I. Област и окръг Бургазъ — Région et département de Bourgas | 16,485 | 32,959 | 4,626 | 46 | 1,736 | 13,763 | 69,615 | 6,640 | 13,792 | 20,432 | 90,047 |
| Бѣлоградчикъ — Bélogradtchik | — | — | — | — | — | — | — | — | 46 | 46 | 46 |
| Видинъ*) — Vidin*) | — | — | — | — | — | — | — | — | — | — | — |
| Кула — Koula | 2,507 | 10 | 350 | — | — | — | 2,857 | — | 400 | 400 | 3,267 |
| Ломъ — Lom | 3,594 | — | — | — | — | — | 3,594 | — | 4,662 | 4,652 | 8,256 |
| Окръгъ Видинъ — Département de Vidin | 6,101 | 10 | 350 | — | — | — | 6,451 | — | 5,108 | 5,108 | 11,569 |
| Берковица*) — Berkovitz*) | — | — | — | — | — | — | — | — | — | — | — |
| Бѣла Слатина — Béla Slatina | 3,410 | — | — | — | — | — | 3,410 | 1,307 | 5,275 | 6,582 | 9,992 |
| Враца — Vratza | 257 | — | 570 | — | — | — | 827 | 37 | 1,130 | 1,167 | 1,994 |
| Орѣхово*) — Oréhov*) | — | — | — | — | — | — | — | — | — | — | — |
| Фердинандъ — Ferdinand | — | — | — | — | — | — | — | 199 | 676 | 875 | 875 |
| Окръгъ Враца — Département de Vratza | 3,667 | — | 570 | — | — | — | 4,237 | 1,543 | 7,081 | 8,624 | 12,861 |
| II. Област Враца — Région de Vratza | 9,768 | 10 | 920 | — | — | — | 10,698 | 1,543 | 12,189 | 13,732 | 24,430 |
| Златоградъ*) (Дарж дере) — Zlatograd*) (Darj déré) | — | — | — | — | — | — | — | — | — | — | — |
| Девилъ (Дьовленъ) — Dévil (Deuvien) | 149 | — | — | — | — | — | 149 | 139 | 163 | 302 | 451 |
| Смолянъ (Пашмакли) — Smolian (Pa- schmakly) | — | — | — | — | — | — | — | — | 1,153 | 1,153 | 1,153 |
| Окр. Смолянъ (Пашмакли)—Département de Smolian (Pachmakly) | 149 | — | — | — | — | — | 149 | 139 | 1,316 | 1,455 | 1,604 |
| Банско — Bansko | — | — | — | — | — | — | — | — | 496 | 496 | 496 |
| Неврокопъ — Névrokop | 3,446 | — | — | — | — | — | 3,446 | 506 | 2,469 | 2,975 | 6,421 |
| Разлогъ (Мехомия) — Razlog (Méhomia) | — | — | — | — | — | — | — | 123 | 1,092 | 1,215 | 1,215 |
| Отъ окръг Петричъ — Du départ. de Petritsch | 3,446 | — | — | — | — | — | 3,446 | 629 | 4,057 | 4,686 | 8,132 |
| Брацигово — Bratsigovo | — | 74 | — | — | — | — | 74 | — | 1,502 | 1,502 | 1,576 |
| Калоферъ — Kalofer | — | — | — | — | — | — | — | 650 | 165 | 815 | 815 |
| Карлово — Karlovo | 25,058 | 150 | — | — | — | — | 25,208 | 144 | — | 144 | 25,352 |
| Клисюра — Klissoura | — | — | — | — | — | 523 | 523 | 129 | 95 | 224 | 747 |
| Пазарджикъ — Pazardjik | 50 | — | — | — | — | — | 50 | 1,216 | 2,030 | 3,246 | 3,256 |
| Пещера — Pechtéra | 1,319 | — | — | — | — | — | 1,319 | 18 | 101 | 119 | 1,438 |
| Панагюрище — Panagurichté | 48 | 1,560 | — | — | — | — | 1,608 | 212 | 3,732 | 3,944 | 5,552 |
| Пловдивъ — Plovdiv | — | — | 11,684 | — | — | 5,420 | 17,104 | 892 | 35 | 927 | 18,031 |
| Сопотъ — Sopot | — | — | — | — | — | — | — | 204 | 74 | 278 | 278 |
| Асеноградъ (Станимака) — Assenovgrad (Stanimaka) | 1,803 | — | 3,137 | — | — | — | 4,945 | 1,719 | 3,528 | 5,247 | 10,192 |
| Окр. Пловдивъ—Département de Plovdiv | 28,283 | 1,784 | 14,821 | — | — | 5,943 | 50,831 | 5,184 | 11,262 | 16,446 | 67,277 |
| III. Област Пловдив—Région de Plovdiv | 31,878 | 1,784 | 14,821 | — | — | 5,943 | 54,426 | 5,952 | 16,635 | 22,587 | 77,013 |
| Ловечъ — Lovetch | 855 | — | — | — | — | — | 855 | — | 980 | 980 | 1,835 |
| Луковитъ — Loukovit | 16,258 | — | — | — | — | — | 16,258 | 356 | 410 | 766 | 17,024 |
| Никополъ — Nikopol | 510 | 370 | — | — | — | — | 880 | 523 | — | 523 | 1,403 |
| Плѣвенъ — Pléven | 21,600 | — | 10,000 | — | — | — | 31,600 | — | 509 | 509 | 32,109 |
| Тетевене — Tétévéné | 959 | — | — | — | — | — | 959 | 183 | — | 183 | 1,142 |
| Троянъ — Troyan | 65 | 250 | — | — | — | — | 315 | 108 | 13 | 121 | 436 |
| Червенъ брѣгъ — Tcherven breg | 6,830 | — | — | — | — | — | 6,830 | 602 | 877 | 1,479 | 8,309 |
| Окр. Плѣвенъ — Département de Pléven | 47,077 | 620 | 10,000 | — | — | — | 57,697 | 1,772 | 2,789 | 4,561 | 62,258 |
| Габрово — Gabrovo | 862 | — | — | — | 2,495 | — | 3,357 | — | — | — | 3,357 |
| Горна Орѣховица — Gorna Oréhovitz*) | 3,450 | — | 2,000 | — | 366 | — | 5,816 | 554 | — | 554 | 6,370 |
| Дрѣново — Drénovo | 33 | 200 | — | — | — | — | 233 | 133 | 24 | 157 | 390 |
| Елена — Eléna | — | 1,079 | — | — | — | — | 1,079 | 103 | 479 | 582 | 1,661 |
| Лѣсковецъ — Leskovets | — | 81 | — | — | — | — | 81 | 385 | 358 | 743 | 824 |
| Свищовъ — Svichtov | 11,529 | — | — | — | — | — | 11,529 | 1,099 | 2,133 | 3,232 | 14,761 |
| Севлиево — Sevlievo | — | 637 | 3,238 | 549 | — | — | 4,524 | 402 | 2,907 | 3,309 | 7,833 |
| Тръвна — Trévna | — | 18 | 104 | — | — | 230 | 352 | — | 358 | 358 | 710 |
| Търново — Tirново | 5,356 | 1,527 | — | — | — | — | 6,893 | 22 | 2,974 | 2,996 | 9,889 |
| Окр. Търново — Département de Tirново | 21,240 | 3,592 | 5,392 | 549 | 3,091 | — | 33,864 | 2,698 | 9,233 | 11,931 | 45,795 |
| IV. Област Плѣвенъ—Région de Pléven | 68,317 | 4,212 | 15,392 | 549 | 3,091 | — | 91,561 | 4,470 | 12,022 | 16,492 | 108,053 |

(* Липсватъ сведения — Il manque des renseignements.)

Задължения на градските общини въ края на фин. 1932/1933 година

Dettes des communes urbaines à la fin de l'exercice 1932/1933

(Продължение и край)

(Suite et fin)

| Градски общини по области и бивши окръзи Communes urbaines par régions et anciens départements | Задължения отъ заеми къмъ: Dettes provennat d'emprunts envers | | | | | | | Задължения отъ не- платени разходи на- правени: — Dettes provenant de dépenses non payées, effectuées | | | Всичко — en général |
|---|--|---|--|--|-------------------------------|----------------|------------------|---|--|----------------|---------------------|
| | държавни банки des banques d'Etat | попул. банки и др. коопе- ративни сдружения — des banques populaires et autres sociétés coopératives | частни лица и банки въ България des particuliers et banques en Bulgarie | частни лица и банки въ странство des particuliers et banques à l'étranger | разни фондове divers fonds | други — autres | Всичко — Total | презъ фин. 1932/1933 г. pendant l'exercice 1932/1933 | презъ по-ранни години pendant des années antéri- eures | Всичко — Total | |
| х и л я д и л е в а — m i l l i r s d e l é v a s | | | | | | | | | | | |
| Дупница — Doupnitsa | 4,310 | — | — | — | — | 3,505 | 7,815 | 630 | 1,581 | 2,211 | 10,026 |
| Кюстендил — Kustendil | 2,862 | — | — | — | — | 15,828 | 18,690 | 103 | — | 103 | 18,793 |
| Радомир — Radomir | 5,010 | 1,200 | 1,050 | — | 1,080 | 1,400 | 9,740 | 204 | 325 | 529 | 10,269 |
| Окр. Кюстендил — Département de Kustendil | 12,182 | 1,200 | 1,050 | — | 1,080 | 20,733 | 36,245 | 937 | 1,906 | 2,843 | 39,088 |
| Горна Джумая — Gorna Djoumaya | — | — | — | — | — | — | — | 204 | 708 | 912 | 912 |
| Мелник — Melnik | — | — | — | — | — | — | — | 115 | 188 | 303 | 303 |
| Петрич — Pétritch | — | — | — | — | — | — | — | — | — | — | — |
| Св. Врачъ — Sv. Vrach | 1,081 | — | — | — | — | — | 1,081 | 664 | 168 | 832 | 1,913 |
| Окр. Петрич — Département de Pétritch | 1,081 | — | — | — | — | — | 1,081 | 983 | 1,064 | 2,047 | 3,128 |
| Брѣзникъ — Breznik | — | — | 40 | — | — | — | 40 | — | 661 | 661 | 701 |
| Етрополе — Etropolé | 543 | — | — | — | — | — | 543 | 99 | 120 | 219 | 762 |
| Златица — Zlatitsa | 25 | — | — | — | — | — | 25 | 108 | 200 | 308 | 333 |
| Ихтиманъ — Ihtiman | 1,450 | — | — | — | — | — | 1,450 | 260 | 635 | 895 | 2,345 |
| Копривщица — Koprivchtitza | — | — | — | — | — | — | — | 81 | 457 | 538 | 538 |
| Орханлие — Orhanlié | 1,924 | — | — | — | — | — | 1,924 | 237 | 2,696 | 2,933 | 4,857 |
| Пирдопъ — Pirdop | — | — | — | — | — | — | — | 340 | — | 340 | 340 |
| Самоковъ — Samokov | 2,000 | — | — | — | — | — | 2,000 | 225 | 5,532 | 5,757 | 7,757 |
| София — Sofia | 115,811 | — | 41,005 | 291,835 | 440,920 | — | 889,571 | 34,364 | — | 34,364 | 923,935 |
| Трънъ — Trin | 62 | — | — | — | — | — | 62 | 174 | 452 | 626 | 688 |
| Перникъ — Pernik | 5,725 | 2,123 | — | — | — | — | 7,848 | — | — | — | 7,848 |
| Окръгъ София — Département de Sofia | 127,540 | 2,123 | 41,045 | 291,835 | 440,920 | — | 903,463 | 35,888 | 10,753 | 46,641 | 950,104 |
| V. Областъ София — Région de Sofia | 140,803 | 3,323 | 42,095 | 291,835 | 442,000 | 20,733 | 940,789 | 37,808 | 13,723 | 51,531 | 992,320 |
| Крумовградъ (Кошу-кавакъ) — Krumov- grad (Kochou kavak) | 185 | — | — | — | — | — | 185 | 58 | — | 58 | 243 |
| Кърджали — Kirdjali | 4,053 | — | — | — | — | — | 4,053 | 2,100 | 270 | 2,370 | 6,423 |
| Момчилградъ (Мъстанли) — Momtchil- grade (Mastanly) | — | — | — | — | — | — | — | 139 | 415 | 554 | 554 |
| Ивайловградъ (Орта кьой) — Ivaïlovgrade (Orta keuy) | — | — | — | — | — | — | — | 406 | 200 | 606 | 606 |
| Окръгъ Момчил-градъ (Мъстанли) — Dé- partement de Momtchilgrade (Mastanly) | 4,238 | — | — | — | — | — | 4,238 | 2,703 | 885 | 3,588 | 7,826 |
| Казанлъкъ — Kazanlik | 478 | — | — | — | — | — | 478 | 232 | 1,450 | 1,682 | 2,160 |
| Нова Загора — Nova Zagora | 10,578 | — | — | — | — | — | 10,578 | 342 | 2,437 | 2,779 | 13,357 |
| Стара Загора — Stara Zagora | 7,859 | — | — | — | — | — | 7,859 | 1,497 | 2,428 | 3,925 | 11,784 |
| Чирпанъ — Tchirpan | 869 | 829 | — | — | 200 | — | 1,898 | 265 | 451 | 716 | 2,614 |
| Окр. Ст. Загора — Département St. Zagora | 19,784 | 829 | — | — | 200 | — | 20,813 | 2,336 | 6,766 | 9,102 | 29,915 |
| Борисовградъ — Borissovgrade | 6,847 | — | — | — | — | — | 6,847 | 415 | 71 | 486 | 7,333 |
| Свиленградъ — Svilengrad | 4,291 | — | — | — | — | — | 4,291 | 723 | — | 723 | 5,014 |
| Харманлии — Harmanly | 2,534 | 700 | — | — | — | — | 3,234 | 76 | 678 | 754 | 3,988 |
| Хасково — Haskovo | 1,062 | — | — | — | — | — | 1,062 | 897 | 5,737 | 6,634 | 7,696 |
| Симеоновградъ — Siméonovgrade | — | 179 | — | — | — | — | 179 | 13 | — | 13 | 192 |
| Окръгъ Хасково — Département de Haskovo | 14,734 | 879 | — | — | — | — | 15,613 | 2,124 | 6,486 | 8,610 | 24,223 |
| VI. Обл. Ст.-Загора — Région de St. Zagora | 38,756 | 1,703 | — | — | 200 | — | 40,664 | 7,163 | 14,137 | 21,300 | 61,964 |
| Варна — Varna | 9,386 | 4,383 | 3,694 | 6,320 | — | 14,745 | 38,528 | 5,836 | 6,346 | 12,182 | 50,710 |
| Провадия — Provadia | 2,367 | — | — | — | — | — | 2,367 | 1,350 | 606 | 1,956 | 4,323 |
| Окръгъ Варна — Département de Varna | 11,753 | 4,383 | 3,694 | 6,320 | — | 14,745 | 40,895 | 7,186 | 6,952 | 14,138 | 55,033 |
| Бѣла — Béla | 38 | — | — | — | — | — | 38 | 46 | 162 | 208 | 245 |
| Разградъ — Razgrad | 2,583 | 3,605 | — | — | — | 80 | 6,268 | 2,055 | 943 | 2,998 | 9,266 |
| Русе — Roussé | 9,592 | — | — | 1,000 | — | — | 10,592 | 93 | 133 | 226 | 10,818 |
| Окръгъ Русе — Département de Roussé | 12,213 | 3,605 | — | 1,000 | — | 80 | 16,898 | 2,194 | 1,238 | 3,432 | 20,330 |
| Търговище (Ески Джумая) — Targovichté (Eski Djoumaya) | 6,023 | 405 | 850 | — | 392 | — | 7,671 | 1,481 | 380 | 1,861 | 9,532 |
| Нови Пазаръ — Novi Pazar | 4,200 | 210 | — | — | — | — | 4,410 | 251 | — | 251 | 4,661 |
| Омортагъ (Османъ Пазаръ) — Omortag (Osman Pazar) | — | — | — | — | — | — | — | 226 | 476 | 702 | 702 |
| Попово — Popovo | 2,550 | 760 | — | — | — | — | 3,310 | 759 | 70 | 829 | 4,139 |
| Преславъ — Preslav | 101 | — | — | — | — | — | 101 | 165 | 647 | 812 | 913 |
| Шуменъ — Choumen | 11,481 | 2,000 | — | — | — | — | 13,481 | 27 | 634 | 661 | 14,142 |
| Окр. Шуменъ — Département de Choumen | 24,355 | 3,376 | 850 | — | 392 | — | 28,973 | 2,909 | 2,207 | 5,116 | 34,089 |
| VII. Обл. Шуменъ — Région de Choumen | 48,321 | 11,364 | 4,544 | 7,320 | 392 | 14,825 | 86,766 | 12,289 | 10,397 | 22,686 | 109,452 |
| Всичко за Царството — Total pour le Royaume | 354,328 | 55,360 | 82,398 | 299,750 | 447,419 | 55,264 | 1,294,519 | 75,865 | 92,895 | 168,760 | 1,463,279 |

D. Финанси на търговско-индустриалнитѣ камари

D. Finances des chambres de commerce et d'industrie

1. Приходи и разходи на търговско-индустриалнитѣ камари презъ 1908—1932/1933 г.
1. Recettes et dépenses des chambres de commerce et d'industrie pendant les années 1908—1932/1933

| Г о д и н и Années | Бургазка — Bourgas | | | Варненска — Varna | | | | Пловдивска — Plovdiv | | | |
|---|---------------------|---------------------|---------------------------|---------------------|---------------------|--------------------------|---------------------------|----------------------|---------------------|--------------------------|---------------------------|
| | Приходи Recettes | Разходи Dépenses | Изли- шъкъ Excédent | Приходи Recettes | Разходи Dépenses | Дефи- цитъ Déficit | Изли- шъкъ Excédent | Приходи Recettes | Разходи Dépenses | Дефи- цитъ Déficit | Изли- шъкъ Excédent |
| х и л я д и л е в а — m i l l i e r s d e l é v a s | | | | | | | | | | | |
| 1908 | 19 | 17 | 2 | 76 | 74 | — | 2 | 62 | 57 | — | 5 |
| 1909 | 24 | 24 | 0 | 83 | 80 | — | 3 | 90 | 80 | — | 10 |
| 1910 | 25 | 22 | 3 | 92 | 89 | — | 3 | 92 | 82 | — | 10 |
| 1911 | 49 | 43 | 6 | 123 | 88 | — | 35 | 129 | 98 | — | 31 |
| 1912 | 30 | 28 | 2 | 113 | 107 | — | 6 | 115 | 93 | — | 22 |
| 1913 | 25 | 18 | 7 | 96 | 117 | 21 | — | 98 | 88 | — | 10 |
| 1914 | 53 | 45 | 8 | 145 | 145 | — | — | 166 | 166 | — | — |
| 1915 | 52 | 44 | 8 | 119 | 114 | — | 5 | 143 | 143 | — | — |
| 1916 | 43 | 33 | 10 | 96 | 81 | — | 15 | 127 | 127 | — | — |
| 1917 | 52 | 32 | 20 | 118 | 114 | — | 4 | 176 | 176 | — | — |
| 1918 | 71 | 65 | 6 | 203 | 196 | — | 7 | 278 | 278 | — | — |
| 1919 | 134 | 134 | — | 518 | 445 | — | 73 | 454 | 395 | — | 59 |
| 1920 | 294 | 253 | 41 | 1,589 | 1,240 | — | 349 | 1,089 | 839 | — | 250 |
| 1921/1922 | 1,453 | 1,207 | 246 | 1,700 | 1,483 | — | 217 | 1,474 | 1,163 | — | 311 |
| 1922/1923 | 1,585 | 1,444 | 141 | 2,951 | 2,586 | — | 365 | 1,882 | 1,909 | 27 | — |
| 1923/1924 | 1,529 | 1,505 | 24 | 3,813 | 3,222 | — | 591 | 2,291 | 2,340 | 49 | — |
| 1924/1925 | 1,883 | 1,798 | 85 | 3,595 | 3,590 | — | 5 | 3,550 | 2,873 | — | 677 |
| 1925/1926 | 3,471 | 3,212 | 259 | 3,622 | 3,486 | — | 136 | 3,409 | 3,393 | — | 16 |
| 1926/1927 | 3,376 | 3,374 | 2 | 5,343 | 4,328 | — | 1,015 | 4,760 | 4,760 | — | — |
| 1927/1928 | 3,376 | 3,376 | 0 | 7,712 | 5,933 | — | 1,779 | 5,729 | 3,951 | — | 1,778 |
| 1928/1929 | 10,022 | 8,403 | 1,619 | 9,339 | 7,494 | — | 1,845 | 7,583 | 6,736 | — | 847 |
| 1929/1930 | 7,976 | 7,005 | 971 | 9,727 | 8,188 | — | 1,539 | 9,268 | 7,464 | — | 1,804 |
| 1930/1931 | 4,236 | 3,639 | 597 | 5,622 | 6,049 | 427 | — | 6,794 | 5,969 | — | 825 |
| 1931/1932 | 3,339 | 3,339 | 0 | 6,276 | 5,746 | — | 530 | 6,813 | 6,813 | — | — |
| 1932/1933 | 3,518 | 3,512 | 6 | 6,236 | 5,382 | — | 854 | 7,479 | 7,479 | — | — |

(Продължение и край)

(Suite et fin)

| Г о д и н и Années | Р усенска — Roussé | | | | С о ф и й с к а — Sofia | | | |
|---|---------------------|---------------------|---------------------|----------------------|-------------------------|---------------------|---------------------|----------------------|
| | Приходи Recettes | Разходи Dépenses | Дефицитъ Déficit | Излишъкъ Excédent | Приходи Recettes | Разходи Dépenses | Дефицитъ Déficit | Излишъкъ Excédent |
| х и л я д и л е в а — m i l l i e r s d e l é v a s | | | | | | | | |
| 1908 | 50 | 49 | — | 1 | 78 | 65 | — | 13 |
| 1909 | 55 | 44 | — | 11 | 75 | 77 | 2 | — |
| 1910 | 56 | 48 | — | 8 | 76 | 90 | 14 | — |
| 1911 | 75 | 45 | — | 30 | 95 | 90 | — | 5 |
| 1912 | 166 | 166 | — | — | 144 | 101 | — | 43 |
| 1913 | 33 | 21 | — | 12 | 173 | 117 | — | 56 |
| 1914 | 195 | 195 | — | — | 247 | 157 | — | 90 |
| 1915 | 87 | 52 | — | 35 | 275 | 191 | — | 84 |
| 1916 | 56 | 37 | — | 19 | 260 | 165 | — | 95 |
| 1917 | 92 | 40 | — | 52 | 323 | 184 | — | 139 |
| 1918 | 108 | 51 | — | 57 | 511 | 357 | — | 154 |
| 1919 | 322 | 228 | — | 94 | 912 | 520 | — | 392 |
| 1920 | 1,548 | 754 | — | 794 | 2,188 | 1,440 | — | 748 |
| 1921/1922 | 1,713 | 1,507 | — | 206 | 3,037 | 1,514 | — | 1,523 |
| 1922/1923 | 1,316 | 1,809 | 493 | — | 3,417 | 2,580 | — | 837 |
| 1923/1924 | 2,239 | 2,118 | — | 121 | 4,826 | 3,880 | — | 946 |
| 1924/1925 | 3,363 | 2,554 | — | 809 | 5,318 | 4,179 | — | 1,139 |
| 1925/1926 | 3,295 | 3,294 | — | 1 | 6,498 | 5,615 | — | 883 |
| 1926/1927 | 4,009 | 4,028 | 19 | — | 10,032 | 6,096 | — | 3,936 |
| 1927/1928 | 5,621 | 4,390 | — | 1,231 | 14,577 | 7,544 | — | 7,033 |
| 1928/1929 | 5,824 | 5,064 | — | 760 | 19,587 | 10,532 | — | 9,055 |
| 1929/1930 | 5,975 | 5,975 | — | 0 | 22,212 | 14,652 | — | 7,560 |
| 1930/1931 | 5,584 | 5,583 | — | 1 | 18,572 | 16,841 | — | 1,731 |
| 1931/1932 | 3,651 | 3,651 | — | 0 | 12,704 | 12,499 | — | 205 |
| 1932/1933 | 3,801 | 3,639 | — | 162 | 10,159 | 9,451 | — | 708 |

2. Приходи и разходи на търговско-индустриалните камари по единната схема на финансовата статистика *)

2. Recettes et dépenses des chambres de commerce et d'industrie d'après le schéma intégral de la statistique des finances *)

| Приходи и разходи Recettes et dépenses | Бургазка Bourgas | | | Варненска Varna | | | Пловдивска Plovdiv | | | Русенска Roussé | | | Софийска Sofia | | |
|---|---------------------|----------|----------|--------------------|----------|----------|-----------------------|----------|----------|--------------------|----------|----------|-------------------|----------|----------|
| | 1930/931 | 1931/932 | 1932/933 | 1930/931 | 1931/932 | 1932/933 | 1930/931 | 1931/932 | 1932/933 | 1930/931 | 1931/932 | 1932/933 | 1930/931 | 1931/932 | 1932/933 |

х и л я д и л е в а — m i l l i e r s d e l é v a s

Приходи — Recettes

| | | | | | | | | | | | | | | | | |
|--|--|--------------|--------------|--------------|--------------|--------------|--------------|--------------|--------------|--------------|--------------|--------------|---------------|---------------|---------------|------|
| Публично-правни постъпления — Revenus de droit public | 2,804 | 2,302 | 2,725 | 3,614 | 3,470 | 4,128 | 3,968 | 2,868 | 3,089 | 3,539 | 3,330 | 3,522 | 9,320 | 8,855 | 8,289 | |
| Отъ общо полезни институти — D'institutions d'utilité générale | 45 | 80 | 73 | 1,616 | 1,616 | 1,905 | 1,403 | 1,434 | 1,224 | 117 | 203 | 217 | 1,417 | 1,779 | 1,338 | |
| Отъ имоти и капитали — De biens et capitaux | 241 | 150 | 125 | 5 | 5 | 5 | 261 | 254 | 176 | — | — | — | 205 | 253 | 242 | |
| Субсидии — Subsides | отъ държавата — de l'Etat | | | — | — | — | 325 | 50 | — | — | — | — | 1,000 | — | — | |
| | отъ общините — des communes | | | 45 | 85 | 48 | 27 | 15 | 50 | 1 | 2 | — | — | — | — | *) 4 |
| | отъ частни лица и дружества — des particuliers et des sociétés | | | 129 | 111 | 80 | — | — | — | — | — | — | — | — | 2 | — |
| Отъ реализирани имуществва, капитали и фондове — De biens, capitaux et fonds réalisés | — | — | — | — | — | — | 24 | 13 | 15 | 88 | 26 | 18 | — | — | — | |
| Отъ сключени заеми — D'emprunts conclus | — | — | — | — | — | — | — | — | 800 | — | — | — | — | — | — | |
| Непредвидени постъпления — Recettes imprévues | — | 14 | 13 | 35 | 8 | 148 | 22 | 11 | 32 | 38 | 55 | 44 | 63 | 84 | 86 | |
| Всичко приходи — Total des recettes | 3,264 | 2,742 | 3,054 | 5,622 | 5,164 | 6,236 | 5,679 | 4,582 | 5,336 | 4,784 | 3,614 | 3,801 | 11,011 | 10,971 | 9,955 | |
| Счетоводни изравнявания и др. п. — Rectifications de comptabilité, etc. | 971 | 597 | 454 | 427 | 1,112 | — | 1,115 | 2,231 | 2,143 | 800 | 37 | 0 | 7,561 | 1,732 | 204 | |
| А всичко приходи споредъ отчетитъ — Total général des recettes d'après les comptes rendus | 4,235 | 3,339 | 3,518 | 6,049 | 6,276 | 6,236 | 6,794 | 6,813 | 7,479 | 5,584 | 3,651 | 3,801 | 18,572 | 12,703 | 10,159 | |

Разходи — Dépenses

| | | | | | | | | | | | | | | | | |
|--|---|--------------|--------------|--------------|--------------|--------------|--------------|--------------|--------------|--------------|--------------|--------------|---------------|---------------|---------------|-------|
| По управлението на камаритъ — Administration des chambres | лични — personnel | 1,233 | 1,290 | 1,360 | 1,263 | 1,702 | 1,057 | 1,164 | 1,141 | 994 | 1,475 | 1,395 | 1,225 | 2,314 | 2,993 | 1,986 |
| | веществени — frais pour matériaux | 523 | 344 | 334 | 281 | 284 | 279 | 226 | 158 | 280 | 363 | 295 | 309 | 496 | 416 | 470 |
| Професионално образование — Instruction professionnelle | лични — personnel | 762 | 651 | 768 | 3,378 | 3,302 | 3,096 | 2,327 | 2,429 | 2,066 | 1,918 | 1,546 | 1,368 | 5,426 | 4,166 | 3,746 |
| | веществени — frais pour matériaux | 250 | 136 | 123 | 613 | 258 | 276 | 1,052 | 2,531 | 1,116 | 319 | 248 | 262 | 5,800 | 4,231 | 943 |
| | помощи на частни лица и дружества — subsides accordées à des particuliers et sociétés | 19 | — | — | 14 | — | — | — | — | — | 15 | — | — | 170 | 40 | — |
| Социални и културни цели — Buts sociaux et culturels | — | 66 | 15 | 82 | 7 | 7 | 20 | 10 | 23 | 36 | — | 15 | 349 | 37 | 40 | |
| Данъци — Impôts | 36 | 32 | 31 | — | — | — | — | 3 | 25 | — | — | — | 100 | 116 | 111 | |
| Вноски и помощи — Versements et subsides | на държавата — de l'Etat | 20 | 40 | 110 | — | 20 | 55 | — | — | — | — | — | 50 | 50 | 90 | |
| | на фондове — des fonds | 67 | 67 | 103 | — | — | 389 | 160 | 58 | 264 | 30 | — | 75 | 115 | 115 | |
| | на частни лица и дружества — des particuliers et des sociétés | 182 | 73 | 67 | 95 | 42 | 8 | 128 | 201 | 60 | 202 | 43 | — | 1,012 | 140 | 260 |
| Покупка на нови сгради и имоти — Achats de nouveaux bâtiments et de biens | — | — | — | — | — | — | — | — | — | 1,033 | — | — | — | — | — | |
| Погасяване на заеми — Amortissement d'emprunts | 500 | 500 | 500 | — | — | — | 447 | — | 66 | — | — | — | — | 761 | 1,489 | |
| Дългове отъ минали години — Dettes des années écoulées | 2 | 82 | 54 | 197 | 6 | 67 | 39 | 21 | 102 | 67 | 65 | 264 | 150 | 2 | 148 | |
| Разни — Divers | 24 | 17 | 12 | 46 | 63 | 66 | 293 | 241 | 1,348 | 14 | 9 | 10 | 130 | 102 | 43 | |
| Всичко разходи — Total des dépenses | 3,618 | 3,298 | 3,477 | 5,969 | 5,684 | 5,300 | 5,855 | 6,793 | 6,344 | 5,472 | 3,601 | 3,578 | 16,812 | 12,469 | 9,441 | |
| Спестявания за по-късни разходи — Epargnes pour couvrir des dépenses ultérieures | 20 | 40 | 35 | 71 | 60 | 78 | 110 | — | — | 91 | 50 | 60 | — | — | — | |
| Счетоводни изравнявания и др. п. — Rectifications de comptabilité, etc. | 597 | 1 | 6 | 9 | 532 | 858 | 828 | 20 | 1,135 | 21 | 0 | 162 | 1,760 | 234 | 718 | |
| А всичко разходи споредъ отчетитъ — Total général des dépenses d'après les comptes rendus | 4,235 | 3,339 | 3,518 | 6,049 | 6,276 | 6,236 | 6,794 | 6,813 | 7,479 | 5,584 | 3,651 | 3,801 | 18,572 | 12,703 | 10,159 | |

) Вижъ забележка), на стр. 294 — *) Voir remarque*), page 294.

XV. Обществена предвидливост — Prévoyance sociale

А. Пенсионни фондове — Fonds des pensions

1. Държавни пенсии и пенсии за изслужено време въ края на 1924—1933 години — Pensions de l'Etat et pensions de retraite à la fin de 1924—1933

| Години и видъ на пенсията Années et nature des pensions | Държавни пенсии — Pensions de l'Etat | | | | | | | | | | Пенсии за изслужено време Pensions de retraite | | |
|--|---|----------------------------------|---|--|---|----------------------------------|--------------------------------|----------------------------------|---|----------------------------------|---|--|------------------|
| | военно-инвалидни pour des invalides militaires | | гражданско-инвалидни pour des invalides civils | | опълченски и поборнически pour des militaires et volontaires | | народни pensions nationales | | държавно-инвалидни pour des Invalides d'Etat | | | | |
| | брой nombre | хиляди лева milliers de lévas | брой nombre | хиляди лева ¹⁾ milliers de lévas ¹⁾ | брой nombre | хиляди лева milliers de lévas | брой nombre | хиляди лева milliers de lévas | брой nombre | хиляди лева milliers de lévas | брой nombre | хиляди лева ²⁾ milliers de lévas ²⁾ | |
| 1924 { | лични — personnelles | 11,150 | 32,838 | 132 | 206 | 541 | 1,380 | 34 | 325 | 4 | 1 | 14,074 | 61,322 |
| | наследствени héritaires | 91,313 | 199,833 | 919 | 1,274 | 823 | 841 | 82 | 448 | 43 | 93 | 5,392 | 8,623 |
| | Всичко—Total | 102,463 | 232,671 | 1,051 | 1,480 | 1,364 | 2,221 | 116 | 773 | 47 | 94 | 19,466 | 69,945 |
| 1925 { | лични — personnelles | 15,592 | 40,340 | 170 | 327 | 532 | 1,370 | 35 | 450 | 1 | 2 | 18,605 | 103,690 |
| | наследствени héritaires | 90,640 | 194,192 | 1,075 | 2,157 | 795 | 878 | 91 | 588 | 38 | 320 | 5,142 | 11,550 |
| | Всичко—Total | 106,232 | 234,532 | 1,245 | 2,484 | 1,327 | 2,248 | 126 | 1,038 | 39 | 322 | 23,747 | 115,240 |
| 1926 { | лични — personnelles | 12,196 | 65,023 | 196 | 3,318 | 505 | 10,075 | 36 | 508 | 1 | 6 | 19,104 | 115,118 |
| | наследствени héritaires | 88,722 | 305,628 | 1,231 | 3,897 | 812 | 8,462 | 99 | 1,476 | 41 | 524 | 5,466 | 12,872 |
| | Всичко—Total | 100,918 | 370,651 | 1,427 | 7,215 | 1,317 | 18,537 | 135 | 1,984 | 42 | 530 | 24,570 | 127,990 |
| 1927 { | лични — personnelles | 12,688 | 68,794 | 255 | 957 | 497 | 9,948 | 30 | 479 | 1 | 6 | 19,707 | 480,974 |
| | наследствени héritaires | 86,933 | 297,002 | 1,372 | 4,370 | 840 | 9,071 | 97 | 1,561 | 42 | 561 | 7,584 | 92,738 |
| | Всичко—Total | 99,621 | 365,796 | 1,627 | 5,327 | 1,337 | 19,019 | 127 | 2,040 | 43 | 567 | 27,291 | 573,712 |
| 1928 { | лични — personnelles | 12,844 | 70,240 | 293 | 1,127 | 464 | 9,384 | 29 | 471 | 1 | 2 | 24,186 | 592,508 |
| | наследствени héritaires | 84,920 | 285,349 | 1,465 | 4,773 | 837 | 8,982 | 101 | 1,604 | 40 | 540 | 8,651 | 105,756 |
| | Всичко—Total | 97,764 | 355,589 | 1,758 | 5,900 | 1,301 | 18,366 | 130 | 2,075 | 41 | 542 | 32,837 | 698,264 |
| 1929 { | лични — personnelles | 13,193 | 80,454 | 321 | 5,682 | 422 | 8,505 | 29 | 624 | 1 | 2 | 27,072 | 662,182 |
| | наследствени héritaires | 88,693 | 298,213 | 1,569 | 5,342 | 828 | 8,881 | 99 | 1,631 | 38 | 521 | 9,594 | 115,758 |
| | Всичко—Total | 101,891 | 378,667 | 1,890 | 11,024 | 1,250 | 17,386 | 128 | 2,255 | 39 | 523 | 36,666 | 777,940 |
| 1930 { | лични — personnelles | 13,201 | 80,954 | 384 | 6,332 | 363 | 7,561 | 24 | 521 | 1 | 2 | 29,438 | 717,584 |
| | наследствени héritaires | 85,827 | 281,406 | 1,679 | 6,302 | 768 | 8,650 | 93 | 1,717 | 38 | 520 | 10,350 | 124,922 |
| | Всичко—Total | 99,028 | 362,360 | 2,063 | 12,634 | 1,131 | 16,211 | 117 | 2,238 | 39 | 522 | 39,798 | 842,505 |
| 1931 { | лични — personnelles | 13,180 | 81,628 | 427 | 6,292 | 319 | 6,680 | 14 | 454 | 1 | 2 | 32,146 | 783,757 |
| | наследствени héritaires | 80,643 | 256,508 | 1,663 | 7,044 | 767 | 8,595 | 101 | 1,868 | 37 | 508 | 11,124 | 132,764 |
| | Всичко—Total | 93,823 | 338,136 | 2,090 | 13,336 | 1,086 | 15,275 | 115 | 2,322 | 38 | 510 | 43,270 | 916,521 |
| 1932 { | лични — personnelles | 13,088 | 82,028 | 473 | 6,324 | 277 | 5,744 | 12 | 371 | 1 | 2 | 34,931 | 848,916 |
| | наследствени héritaires | 74,541 | 232,187 | 1,861 | 15,320 | 748 | 8,340 | 98 | 1,862 | 37 | 910 | 11,415 | 137,828 |
| | Всичко—Total | 87,629 | 314,215 | 2,334 | 21,644 | 1,025 | 14,084 | 110 | 2,233 | 38 | 912 | 46,346 | 986,744 |
| 1933 { | лични — personnelles | 12,973 | 82,969 | 508 | 7,266 | 253 | 5,258 | 16 | 515 | 1 | 2 | 36,617 | 874,841 |
| | наследствени héritaires | 68,896 | 208,653 | 1,979 | 18,998 | 740 | 8,230 | 103 | 2,105 | 37 | 870 | 12,020 | 143,611 |
| | Всичко—Total | 81,869 | 291,622 | 2,487 | 26,264 | 993 | 13,488 | 119 | 2,620 | 38 | 872 | 48,637 | 1,018,452 |

¹⁾ До 1926 год. включително получавана пенсия, а следъ това — основна пенсия — Jusqu'en 1926 inclus — pension touchée, et après cette date — pension de base, — ²⁾ Въ сумата на личните пенсии е включено и възнаграждението за навършена 60 годишна възраст — On a inclus dans la somme des pensions personnelles la gratification pour l'accomplissement de l'âge de 60 ans.

2. Приходъ-разходъ на фондъ „Пенсии за изслужено време“

2. Revenus-dépenses du fonds des „Pensions de retraite“

| Години Années | П р и х о д и — R e v e n u s | | | | | | | | | |
|---|---|--|--|---|--|-------------------------------------|---|--|---|----------------|
| | Лихви на капитала Intérêt du capital | Процентни удръжки отъ заплатитъ на чиновницитъ Retenues proportionnelles sur les traitements des fonctionnaires | Процентни удръжки за минало и дарено време Retenues proportionnelles pour des années de service passées | Разлика отъ повишена заплата Différence du traitement augmenté | 1% годишно отъ редовнитъ приходи на общинитъ и окръж. постоянни комисии 1% annuellement des recettes régulières des communes et des commissions permanentes départementales | Сключени бюджети Budget coloturé | Субсидия отъ държавата Subside de l'Etat | Субсидия 65% върху процентнитъ удръжки отъ заплатитъ Subside de 65% sur les retenues proportionnelles des traitements | Глоби и други случайни Amendes et autres revenus accidentels | Всичко — Total |
| х и л я д и л е в а — m i l l i e r s d e l é v a s | | | | | | | | | | |
| 1924 | 11,944 | 105,805 | 4,109 | 7,181 | 2,049 | — | — | — | 1,170 | 132,258 |
| 1925 | 17,177 | 90,114 | 3,643 | 4,620 | 1,779 | 2,914 | — | — | 1,814 | 122,061 |
| 1926 | 19,721 | 69,760 | 3,215 | 7,751 | 2,654 | 4,374 | — | 2,158 | 2,197 | 111,830 |
| 1927 | 42,309 | 527,594 | 1,096 | 19,640 | 11,328 | 13,098 | — | 7,617 | 3,659 | 626,341 |
| 1928 | 17,848 | 325,064 | 859 | 14,065 | 13,587 | 11,981 | 200,000 | 5,259 | 4,449 | 593,112 |
| 1929 | 13,085 | 399,160 | 536 | 18,772 | 11,821 | 13,198 | 350,000 | 12,575 | 4,158 | 823,305 |
| 1930 | 16,208 | 326,198 | 306 | 14,444 | 14,265 | 20,465 | 165,000 | 13,953 | 4,639 | 575,478 |
| 1931 | 16,635 | ¹⁾ 516,985 | 230 | 19,123 | 9,920 | 25,512 | 185,000 | 13,173 | 4,602 | 791,180 |
| 1932 | 15,698 | 396,925 | 361 | 9,777 | ²⁾ 8,922 | 20,474 | ^{2) 3)} 466,334 | ²⁾ | 6,730 | 925,221 |
| 1933 | 23,388 | 306,932 | 141 | 7,253 | ²⁾ 9,665 | 16,117 | ²⁾ 523,129 | ²⁾ | 9,239 | 895,864 |

(Продължение и край)

(Suite et fin)

| Години Années | Р а з х о д и — D é p e n s e s | | | | | | | Чистъ приходъ (+) или пре-разходъ (-) Revenu net (+) ou surdépense (-) | Капиталъ на фонда въ края на годината Capital du fonds à la fin de l'année |
|---|---|---|---|---------------------------------------|---|----------------------|----------------|---|---|
| | Пенсии за изслужено време Pensions de retraite | Заплати и командировки на персонала Traitements et frais de déplacement du personnel | Възнаграждение на комисията за класиране, пенсионния съветъ и постоянния комитетъ Gratification accordée aux commissions de classement, au conseil des pensions et au comité permanent | Веществени разходи Frais de bureau | Върнати неправилно внесени суми въ фонда по текущия и сключени бюджети Sommes retirées, irrégulièrement versées au fonds, d'après les budgets en cours et les budgets clôturés | Разни — Divers | Всичко — Total | | |
| х и л я д и л е в а — m i l l i e r s d e l é v a s | | | | | | | | | |
| 1924 | 55,294 | 1,285 | 13 | 124 | 157 | ⁴⁾ 3 | 56,876 | + 75,382 | ⁵⁾ 419,690 |
| 1925 | 81,857 | 1,444 | 17 | 108 | 138 | ⁴⁾ 2 | 83,566 | + 38,495 | ⁵⁾ 473,168 |
| 1926 | 272,869 | 1,475 | 1,220 | 180 | 866 | ⁴⁾ 3,134 | 279,744 | - 167,914 | ⁵⁾ 358,636 |
| 1927 | 602,531 | 3,089 | 650 | 241 | 1,250 | ⁴⁾ 12,688 | 620,449 | + 5,892 | 364,528 |
| 1928 | 693,253 | 2,246 | 109 | 275 | 814 | 28 | 696,725 | - 103,613 | 260,915 |
| 1929 | 696,653 | 2,866 | 106 | 214 | 438 | 20 | 700,297 | + 123,008 | 383,923 |
| 1930 | 768,050 | 2,824 | 110 | 154 | 1,270 | 44 | 772,452 | - 196,974 | 186,949 |
| 1931 | 828,492 | 2,814 | 140 | 80 | 1,642 | 47 | 833,215 | - 42,035 | 144,914 |
| 1932 | 807,524 | 3,628 | 150 | 189 | 2,170 | 157 | 813,818 | + 111,403 | 256,317 |
| 1933 | 834,951 | 3,541 | 104 | 402 | 910 | 1,571 | 841,479 | + 54,385 | 310,703 |

¹⁾ Включително временнитъ удръжки — Y compris les retenues temporaires. — ²⁾ По бюджетитъ за 1932/33 и 1933/34 ф. г. не се предвиждатъ субсидии отъ държавата, отъ автономнитъ учреждения и 1% помощъ отъ общинитъ, а държавата, изборнитъ и автономни учреждения се задължаватъ съ вноса равна на удръжкитъ отъ 10% върху кредититъ имъ за заплати (чл. 38 буква „и“ отъ закона за пенсията). — D'après les budgets pour les exercices 1932/1933 et 1933/1934 on ne prévoit pas de subsides de l'Etat. Des établissements autonomes et 10% de subsides des communes; l'Etat et les établissements électifs et autonomes sont obligés de faire un versement égal aux retenues de 10% sur les crédits pour traitements (art. 38, lettre „i“ de la loi sur les pensions). — ³⁾ Включително 285,000 хил. лева субсидия отъ държавата. — Y compris 285,000 milliers de levas de subsides de l'Etat. — ⁴⁾ Лихви за превишени кредити — Intérêts pour des crédits excédés. — ⁵⁾ Понеже сметкитъ за 1924—1926 год. не могатъ напълно да се сведатъ къмъ настоящата таблица, капитала въ края на годината не се балансира съ чистия приходъ или преразходъ — Les comptes pour 1924—1926 ne pouvant être présentés dans ce tableau, le capital à la fin de l'année ne se contrebalance pas avec le revenu net ou la surdépense. — ⁶⁾ Отъ тѣхъ 12,681 хил. лева сж лихви за превишени кредити — Dont la somme de 12,681 milliers de levas représente des intérêts pour des crédits excédés.

3. Пенсии на фондъ „Обществени осигуровки“ — Pensions du fonds „Assurances sociales“

| Години Années | Пенсии въ края на годината — Pensions à la fin de l'année | | | | | | | | | | | | | | | | |
|------------------|---|-----------------------------------|------------------------------|-----------------------------------|------------------------------------|-----------------------------------|------------------------------|-----------------------------------|--------------------------------|-----------------------------------|----------------------------|-----------------------------------|-----------------------|-----------------------------------|------------------------------|-----------------------------------|-------|
| | за злополука pour accident | | | | за инвалидностъ pour invalidité | | | | за старостъ pour vieillesse | | | | всичко — total | | | | |
| | лични personnelles | | наследствени héréditaires | | лични personnelles | | наследствени héréditaires | | лични personnelles | | наследств. héréditaires | | лични personnelles | | наследствени héréditaires | | |
| | брой nombre | хил. лева milliers de lévas | брой nombre | хил. лева milliers de lévas | брой nombre | хил. лева milliers de lévas | брой nombre | хил. лева milliers de lévas | брой nombre | хил. лева milliers de lévas | брой nombre | хил. лева milliers de lévas | брой nombre | хил. лева milliers de lévas | брой nombre | хил. лева milliers de lévas | |
| 1925 | 242 | 608 | 222 | 824 | — | — | — | — | — | — | — | — | — | 242 | 608 | 222 | 824 |
| 1926 | 326 | 908 | 282 | 1,221 | — | — | — | — | — | — | — | — | — | 326 | 908 | 282 | 1,221 |
| 1927 | 392 | 1,138 | 323 | 1,436 | — | — | — | — | — | — | — | — | — | 392 | 1,138 | 323 | 1,436 |
| 1928 | 454 | 1,479 | 409 | 1,976 | 9 | 51 | — | — | 25 | 36 | 1 | 1 | 488 | 1,566 | 410 | 1,977 | |
| 1929 | 503 | 5,112 | 459 | 6,836 | 33 | 178 | 4 | 23 | 54 | 87 | 1 | 1 | 590 | 1) 5,377 | 464 | 1) 6,860 | |
| 1930 | 533 | 5,704 | 495 | 7,508 | 71 | 384 | 1 | 4 | 74 | 119 | — | — | 678 | 6,207 | 496 | 7,512 | |
| 1931 | 581 | 6,105 | 539 | 8,129 | 76 | 415 | 1 | 5 | 68 | 98 | 3 | 6 | 725 | 6,618 | 543 | 8,140 | |
| 1932 | 667 | 6,412 | 555 | 7,325 | 153 | 925 | 24 | 113 | 191 | 271 | 8 | 6 | 1,011 | 7,608 | 587 | 7,444 | |
| 1933 | 711 | 6,711 | 576 | 7,613 | 219 | 1,283 | 30 | 135 | 256 | 354 | 11 | 8 | 1,186 | 8,348 | 617 | 7,756 | |

1) Съ законъ отъ 2. II. 1929 год. размъртъ на пенситъ е увеличенъ — Par la loi du 2. II. 1929 les proportions des pensions sont augmentées.

4. Приходъ-разходъ на фондъ „Обществени осигуровки“
4. Revenus-dépenses du fonds „Assurances sociales“

| Години Années | Бюджетни приходи — Revenus budgétaires | | | | | | | | | Извънбю- джетни приходи Revenus extrabud- gétaire | Всичко Total | | | | | | | | | | | | | |
|------------------|--|-----------------------------|---|--|-----------------------------|---|--|-----------------|--------|--|-----------------|---|---|---|---|---|---|---|---|---|---|---|---|---|
| | Лихви на капитала Intérêts du capital | Вноски за — Versements pour | | | | Вноски отъ държавата subsidés de l'Etat | Глоби по нарушение трудопитъ закони Amendes pour infraction aux lois du travail | Разни Divers | | | | | | | | | | | | | | | | |
| | | злополука accident | болестъ и майчинство maladies et maternité | инвалид- ностъ и старостъ invalidité et vieillesse | безрабо- тица chômage | | | | | | | | | | | | | | | | | | | |
| | | | | | | | | | | | | х | и | л | я | д | и | л | е | в | а | — | m | i |
| 1924/1925 . . . | 1,521 | 246 | 25,540 | 18,565 | — | 16,000 | 965 | 233 | — | 63,070 | | | | | | | | | | | | | | |
| 1925/1926 . . . | 2,935 | 685 | 39,604 | 36,160 | 1,505 | — | 820 | 353 | 530 | 82,593 | | | | | | | | | | | | | | |
| 1926/1927 . . . | 6,883 | 135 | 29,523 | 26,680 | 8,773 | — | 463 | 630 | 1,639 | 74,726 | | | | | | | | | | | | | | |
| 1927/1928 . . . | 6,761 | 245 | 29,471 | 27,055 | 9,343 | — | 1,043 | 513 | 661 | 75,102 | | | | | | | | | | | | | | |
| 1928/1929 . . . | 3,489 | 2,735 | 34,345 | 29,760 | 10,675 | — | 1,441 | 418 | 10,932 | 93,795 | | | | | | | | | | | | | | |
| 1929/1930 . . . | 13,851 | 11,814 | 39,819 | 38,201 | 12,908 | 32,000 | 1,605 | 786 | — | 150,984 | | | | | | | | | | | | | | |
| 1930/1931 . . . | 23,985 | 2,999 | 41,515 | 41,965 | 13,901 | — | 2,793 | 1,611 | — | 128,770 | | | | | | | | | | | | | | |
| 1931/1932 . . . | 29,922 | 5,622 | 40,364 | 43,455 | 14,469 | — | 1,468 | 216 | 2,086 | 137,602 | | | | | | | | | | | | | | |
| 1932/1933 . . . | 14,615 | 10,319 | 39,814 | 39,383 | 13,878 | — | 3,369 | 5,323 | — | 126,701 | | | | | | | | | | | | | | |

(Продължение и край)

(Suite et fin)

| Години Années | Бюджетни разходи — Dépenses budgétaires | | | | | | | | | | Чистъ приходъ Revenu net | Капиталъ на фонда къмъ 1. IV. Capital du fonds vers le 1. IV. | | | | | | | | | | | | |
|------------------|---|---|------------------------|----------------------------|---|--------|---|--|----------------|----------------|-----------------------------|--|---|---|---|---|---|---|---|---|---|---|---|---|
| | Помощи за — Subsidés pour | | | Пенсии за Pensions pour | | | Заплати и други въз- награждения на персонала Traitements et autres rémunérations du personnel | Вещствени разходи и наеми Frais de bureau et loyers | Други — Autres | Всичко — Total | | | | | | | | | | | | | | |
| | злополука accident | болестъ и майчинство maladies et maternité | безработица chômage | злополука accident | инвалидностъ и старостъ Invalidité et vieillesse | | | | | | | | | | | | | | | | | | | |
| | | | | | | х | | | | | | | и | л | я | д | и | л | е | в | а | — | m | i |
| 1924/1925 . . . | 989 | 14,012 | — | 464 | — | 1,707 | 801 | 13 | 17,986 | 45,084 | 62,315 | | | | | | | | | | | | | |
| 1925/1926 . . . | 1,796 | 23,447 | — | 1,544 | — | 4,875 | 1,825 | 354 | 33,841 | 48,752 | 111,067 | | | | | | | | | | | | | |
| 1926/1927 . . . | 2,254 | 28,274 | 101 | 2,108 | — | 5,512 | 2,591 | 267 | 41,107 | 33,619 | 144,686 | | | | | | | | | | | | | |
| 1927/1928 . . . | 2,710 | 39,923 | 1,120 | 2,618 | — | 6,246 | 1,676 | 3,420 | 57,713 | 17,389 | 162,076 | | | | | | | | | | | | | |
| 1928/1929 . . . | 2,570 | 45,399 | 998 | 3,187 | — | 7,313 | 2,608 | 3,422 | 65,497 | 28,298 | 1) 210,386 | | | | | | | | | | | | | |
| 1929/1930 . . . | 4,497 | 81,942 | 1,336 | 11,706 | 203 | 10,126 | 18,691 | 74 | 128,575 | 22,409 | 1) 254,755 | | | | | | | | | | | | | |
| 1930/1931 . . . | 3,135 | 57,390 | 3,241 | 16,675 | 677 | 12,475 | 15,637 | 166 | 109,396 | 19,374 | 1) 280,513 | | | | | | | | | | | | | |
| 1931/1932 . . . | 837 | 15,648 | 9,468 | 16,011 | 933 | 13,995 | 42,474 | 2,902 | 102,268 | 35,334 | 1) 318,933 | | | | | | | | | | | | | |
| 1932/1933 . . . | 1,221 | 38,598 | 11,499 | 13,777 | 1,204 | 15,828 | 13,685 | 197 | 96,009 | 30,692 | 349,595 | | | | | | | | | | | | | |

1) На 30 юний — Au 30 juin.

В. Застрахователно дѣло — Oeuvre d'assurance

1. Действували частни застрахователни дружества по клонове презъ 1928—1933 г. 1. Sociétés d'assurance privées par branches, en activité pendant les années 1928—1933

| Години и застрахователни дружества | Всичко дружества Total des sociétés | Отъ тѣхъ работили по клонове Dont ayant fonctionné, par branches | | | | | | | | | | Années et sociétés d'assurance |
|--|--|---|---------------------|--|-------------------|--------------|-----------------------------------|----------------------|---------------------------|----------------------------------|--|---|
| | | животъ — vie | злополука—accidents | гражданска отговорност—responsabilité civile | пожаръ — incendie | кражба — vol | счуване стѣкла bris des glaces | транспортъ—transport | автомобили automobiles | Други клонове autres branches | само презастраховане ¹⁾ — réassurance ¹⁾ | |
| 1928 { Мѣстни { акционерни { кооперативни Чуждестранни { Всичко | 16 | 13 | 5 | 1 | 12 | 6 | 3 | 11 | 3 | 3 | 1 | par actions } Indigènes } coopératives } 1928 Etrangères } Total |
| | 10 | 9 | 2 | — | 2 | — | — | — | — | — | — | |
| | 12 | 6 | — | — | 7 | 1 | — | 3 | — | — | — | |
| | 38 | 28 | 7 | 1 | 21 | 7 | 3 | 14 | 3 | 3 | 1 | |
| 1929 { Мѣстни { акционерни { кооперативни Чуждестранни { Всичко | 16 | 13 | 5 | 2 | 11 | 6 | 4 | 11 | 3 | 2 | 1 | par actions } Indigènes } coopératives } 1929 Etrangères } Total |
| | 10 | 9 | 1 | — | 3 | — | — | — | — | — | — | |
| | 14 | 7 | — | — | 8 | 1 | — | 3 | — | — | — | |
| | 40 | 29 | 6 | 2 | 22 | 7 | 4 | 14 | 3 | 2 | 1 | |
| 1930 { Мѣстни { акционерни { кооперативни Чуждестранни { Всичко | 15 | 12 | 5 | 2 | 11 | 5 | 3 | 11 | 2 | 3 | 1 | par actions } Indigènes } coopératives } 1930 Etrangères } Total |
| | 9 | 8 | 1 | — | 3 | — | — | — | — | — | — | |
| | 14 | 7 | — | — | 8 | 1 | — | 3 | — | — | — | |
| | 38 | 27 | 6 | 2 | 22 | 6 | 3 | 14 | 2 | 3 | 1 | |
| 1931 { Мѣстни { акционерни { кооперативни Чуждестранни { Всичко | 14 | 10 | 3 | 2 | 10 | 4 | 3 | 8 | 3 | 3 | 2 | par actions } Indigènes } coopératives } 1931 Etrangères } Total |
| | 8 | 7 | 1 | — | 3 | — | — | — | — | — | — | |
| | 14 | 7 | — | — | 8 | 1 | — | 3 | — | — | — | |
| | 36 | 24 | 4 | 2 | 21 | 5 | 3 | 11 | 3 | 3 | 2 | |
| 1932 { Мѣстни { акционерни { кооперативни Чуждестранни { Всичко | 14 | 10 | 3 | 2 | 10 | 4 | 3 | 7 | 3 | 3 | 2 | par actions } Indigènes } coopératives } 1932 Etrangères } Total |
| | 8 | 7 | 1 | — | 4 | — | — | — | — | — | — | |
| | 13 | 7 | — | — | 7 | 1 | — | 3 | — | — | — | |
| | 35 | 24 | 4 | 2 | 21 | 5 | 3 | 10 | 3 | 3 | 2 | |
| 1933 { Мѣстни { акционерни { кооперативни Чуждестранни { Всичко | 14 | 10 | 3 | 2 | 10 | 4 | 3 | 7 | 3 | 3 | 2 | par actions } Indigènes } coopératives } 1933 Etrangères } Total |
| | 8 | 7 | 1 | — | 4 | — | — | — | — | — | — | |
| | 13 | 7 | — | — | 7 | 1 | — | 3 | — | — | — | |
| | 35 | 24 | 4 | 2 | 21 | 5 | 3 | 10 | 3 | 3 | 2 | |

¹⁾ Освенъ това приематъ презастраховки и почти всички български акционерни и едно кооперативно дружества — En outre, presque toutes les sociétés bulgares par actions et une coopérative font aussi des affaires indirectes.

2. Движение на прѣкосключенитѣ застраховки по животъ 2. Mouvement des assurances contractées directement sur la vie

| Застрахователни дружества Sociétés d'assurance | Години — Années | Въ сила въ началото на годината—En vigueur au commencement de l'année | | Придобити презъ годината Obtenues pendant l'année | | Излѣзли презъ годината Sorties pendant l'ann. | | Въ сила въ края на годината En vigueur à la fin de l'année | | Чистъ приръстъ (или намаление —) Excédent net (ou diminution —) | | |
|---|-----------------|---|-----------------------------------|--|-----------------------------------|--|-----------------------------------|---|-----------------------------------|--|-----------------------------------|--|
| | | застрахователни полици polices d'assurance | осигурени суми sommes assurées | застрахователни полици polices d'assurance | осигурени суми sommes assurées | застрахователни полици polices d'assurance | осигурени суми sommes assurées | застрахователни полици polices d'assurance | осигурени суми sommes assurées | застрахователни полици polices d'assurance | осигурени суми sommes assurées | |
| | | | | | | | | | | | | |
| Мѣстни Indigènes { акционерни par actions | 1928 . . . | 104,524 | 1,587,251 | 16,272 | 567,991 | 12,417 | 349,740 | 108,379 | 1,805,502 | 3,855 | 218,251 | |
| | 1929 . . . | 108,379 | 1,805,502 | 16,197 | 636,836 | 16,664 | 416,255 | 107,912 | 2,026,083 | — 467 | 220,581 | |
| | 1930 . . . | 107,912 | 2,026,083 | 13,796 | 468,327 | 17,812 | 510,244 | 103,896 | 1,984,166 | — 4,016 | — 41,917 | |
| | 1931 . . . | 103,896 | 1,984,166 | 9,730 | 339,753 | 17,016 | 532,431 | 96,610 | 1,791,488 | — 7,286 | — 192,678 | |
| | 1932 . . . | 96,610 | 1,791,488 | 5,741 | 224,254 | 14,310 | 458,201 | 88,041 | 1,557,541 | — 8,569 | — 233,947 | |
| Мѣстни Indigènes { кооператив. coopératives | 1928 . . . | 109,296 | 1,312,547 | 12,659 | 365,942 | 7,480 | 123,720 | 114,475 | 1,554,769 | 5,179 | 242,222 | |
| | 1929 . . . | 114,475 | 1,554,769 | 11,809 | 371,017 | 8,737 | 172,771 | 117,547 | 1,753,015 | 3,072 | 198,246 | |
| | 1930 . . . | 117,547 | 1,753,015 | 9,098 | 277,912 | 10,077 | 180,004 | 116,568 | 1,850,923 | — 979 | 97,908 | |
| | 1931 . . . | 116,568 | 1,850,923 | 8,080 | 230,895 | 13,071 | 228,832 | 111,577 | 1,852,986 | — 4,991 | 2,063 | |
| | 1932 . . . | 111,577 | 1,852,986 | 8,557 | 243,863 | 10,249 | 225,104 | 109,885 | 1,871,745 | — 1,692 | 18,759 | |
| Чуждестранни Etrangères | 1928 . . . | 13,708 | 346,960 | 4,699 | 204,232 | 4,812 | 99,181 | 13,595 | 452,011 | — 113 | 105,051 | |
| | 1929 . . . | 13,595 | 452,011 | 2,272 | 178,817 | 2,190 | 88,075 | 13,677 | 542,753 | 82 | 90,742 | |
| | 1930 . . . | 13,677 | 542,753 | 2,324 | 193,812 | 2,582 | 132,363 | 13,419 | 604,202 | — 258 | 61,449 | |
| | 1931 . . . | 13,419 | 604,202 | 1,709 | 143,693 | 2,749 | 156,661 | 12,379 | 591,234 | — 1,040 | — 12,968 | |
| | 1932 . . . | 12,379 | 591,234 | 2,139 | 218,932 | 2,947 | 173,931 | 11,571 | 636,235 | — 808 | 45,001 | |
| Всичко — Total . . . | 1928 . . . | 227,528 | 3,246,758 | 33,630 | 1,138,165 | 24,709 | 572,641 | 236,449 | 3,812,282 | 8,921 | 565,524 | |
| | 1929 . . . | 236,449 | 3,812,282 | 30,278 | 1,186,670 | 27,591 | 677,101 | 239,136 | 4,321,851 | 2,687 | 509,569 | |
| | 1930 . . . | 239,136 | 4,321,851 | 25,218 | 940,051 | 30,471 | 822,611 | 233,883 | 4,439,291 | — 5,253 | 117,440 | |
| | 1931 . . . | 233,883 | 4,439,291 | 19,519 | 714,341 | 32,836 | 917,924 | 220,566 | 4,235,708 | — 13,317 | — 203,583 | |
| | 1932 . . . | 220,566 | 4,235,708 | 16,437 | 687,049 | 27,506 | 857,236 | 209,497 | 4,065,521 | — 11,069 | — 170,187 | |

3. Събрани премии и платени обезщетения

3. Primes encaissées et indemnités payées sur

| Години | С ъ б р а н и п р е м и и — P r i m e s e n c a i s s é e s | | | | | | | | |
|---|---|-----------------------------|-----------------|--------------------------------------|-----------------------------|-----------------|--|-----------------------------|-----------------|
| | въ България en Bulgarie | отъ чужбина à l'étranger | Всичко Total | О т ъ т ъ х њ — D o n t | | | | | |
| | | | | отъ прѣки работи — affaires directes | | | отъ косвени работи — affaires indirectes | | |
| | | | | въ България en Bulgarie | отъ чужбина à l'étranger | всичко total | въ България en Bulgarie | отъ чужбина à l'étranger | всичко total |
| х и л я д и л е в а — m i l l i e r s d e l é v a s | | | | | | | | | |
| | Ж и в о т њ — | | | | | | | | |
| 1928 | 199,640 | 29,997 | 229,637 | 180,647 | 82 | 180,729 | 18,993 | 29,915 | 48,908 |
| 1929 | 236,722 | 31,949 | 268,671 | 212,681 | 115 | 212,796 | 24,041 | 31,834 | 55,875 |
| 1930 | 244,141 | 24,159 | 268,300 | 222,994 | 112 | 223,106 | 21,147 | 24,047 | 45,194 |
| 1931 | 212,046 | 21,006 | 233,052 | 198,713 | 116 | 198,829 | 13,333 | 20,890 | 34,223 |
| 1932 | 207,082 | 19,514 | 226,596 | 193,855 | 95 | 193,950 | 13,227 | 19,419 | 32,646 |
| | З л о п о л у к а — | | | | | | | | |
| 1928 | 2,063 | 23,681 | 25,744 | 1,853 | — | 1,853 | 210 | 23,681 | 23,891 |
| 1929 | 1,927 | 26,460 | 28,387 | 1,807 | — | 1,807 | 120 | 26,460 | 26,580 |
| 1930 | 2,173 | 29,603 | 31,776 | 1,998 | — | 1,998 | 175 | 29,603 | 29,778 |
| 1931 | 2,158 | 36,240 | 38,398 | 1,973 | — | 1,973 | 185 | 36,240 | 36,425 |
| 1932 | 1,937 | 25,491 | 27,428 | 1,726 | — | 1,726 | 211 | 25,491 | 25,702 |
| | Г р а ж д а н с к а о т г о в о р н о с т њ — | | | | | | | | |
| 1928 | 48 | 9,656 | 9,704 | 48 | — | 48 | — | 9,656 | 9,656 |
| 1929 | 212 | 21,529 | 21,741 | 212 | — | 212 | — | 21,529 | 21,529 |
| 1930 | 396 | 8,619 | 9,015 | 396 | — | 396 | — | 8,619 | 8,619 |
| 1931 | 522 | 7,574 | 8,096 | 522 | — | 522 | — | 7,574 | 7,574 |
| 1932 | 323 | 3,272 | 3,595 | 318 | — | 318 | 5 | 3,272 | 3,277 |
| | П о ж а р њ — | | | | | | | | |
| 1928 | 90,697 | 192,494 | 283,191 | 76,501 | 1,866 | 78,367 | 14,196 | 190,628 | 204,824 |
| 1929 | 107,910 | 184,607 | 292,517 | 85,706 | 1,800 | 87,506 | 22,204 | 182,807 | 205,011 |
| 1930 | 105,323 | 156,844 | 262,167 | 85,493 | 3,017 | 88,510 | 19,830 | 153,827 | 173,657 |
| 1931 | 102,664 | 127,799 | 230,463 | 81,700 | 2,781 | 84,481 | 20,964 | 125,018 | 145,982 |
| 1932 | 97,180 | 97,764 | 194,944 | 77,264 | 2,411 | 79,675 | 19,916 | 95,353 | 115,269 |
| | Т р а н с п о р т њ — | | | | | | | | |
| 1928 | 24,584 | 79,078 | 103,662 | 20,433 | 4,492 | 24,925 | 4,151 | 74,586 | 78,737 |
| 1929 | 23,674 | 86,948 | 110,622 | 20,804 | 3,640 | 24,444 | 2,870 | 83,308 | 86,178 |
| 1930 | 22,318 | 47,792 | 70,110 | 18,637 | 1,670 | 20,307 | 3,681 | 46,122 | 49,803 |
| 1931 | 22,113 | 22,447 | 44,560 | 18,794 | 1,210 | 20,004 | 3,319 | 21,237 | 24,556 |
| 1932 | 16,943 | 9,035 | 25,978 | 14,540 | 624 | 15,164 | 2,403 | 8,411 | 10,814 |
| | К р а ж б а — | | | | | | | | |
| 1928 | 796 | 4,719 | 5,515 | 636 | — | 636 | 160 | 4,719 | 4,879 |
| 1929 | 688 | 5,814 | 6,502 | 651 | — | 651 | 37 | 5,814 | 5,851 |
| 1930 | 798 | 1,777 | 2,575 | 715 | — | 715 | 83 | 1,777 | 1,860 |
| 1931 | 746 | 1,779 | 2,525 | 620 | — | 620 | 126 | 1,779 | 1,905 |
| 1932 | 678 | 1,388 | 2,066 | 561 | — | 561 | 117 | 1,388 | 1,505 |
| | С ч у п в а н е с т њ к л а — | | | | | | | | |
| 1928 | 57 | — | 57 | 57 | — | 57 | — | — | — |
| 1929 | 113 | 29 | 142 | 111 | — | 111 | 2 | 29 | 31 |
| 1930 | 110 | — | 110 | 110 | — | 110 | — | — | — |
| 1931 | 162 | — | 162 | 160 | — | 160 | 2 | — | 2 |
| 1932 | 203 | — | 203 | 177 | — | 177 | 26 | — | 26 |
| | А в т о м о б и л и — | | | | | | | | |
| 1928 | 288 | 13,173 | 13,461 | 288 | — | 288 | — | 13,173 | 13,173 |
| 1929 | 482 | 15,413 | 15,895 | 317 | — | 317 | 165 | 15,413 | 15,578 |
| 1930 | 727 | 9,445 | 10,172 | 508 | — | 508 | 219 | 9,445 | 9,664 |
| 1931 | 599 | 7,311 | 7,910 | 447 | — | 447 | 152 | 7,311 | 7,463 |
| 1932 | 705 | 1,697 | 2,402 | 449 | — | 449 | 256 | 1,697 | 1,953 |
| | Д р у г и — | | | | | | | | |
| 1928 | 88 | 8,035 | 8,123 | 86 | — | 86 | 2 | 8,035 | 8,037 |
| 1929 | 352 | 11,213 | 11,565 | 218 | — | 218 | 134 | 11,213 | 11,347 |
| 1930 | 233 | 4,450 | 4,683 | 165 | — | 165 | 68 | 4,450 | 4,518 |
| 1931 | 230 | 4,848 | 5,078 | 153 | — | 153 | 77 | 4,848 | 4,925 |
| 1932 | 102 | 2,301 | 2,403 | 68 | — | 68 | 34 | 2,301 | 2,335 |
| | В с и ч к о — | | | | | | | | |
| 1928 | 318,261 | 360,833 | 679,094 | 280,549 | 6,440 | 286,989 | 37,712 | 354,393 | 392,105 |
| 1929 | 372,080 | 383,962 | 756,042 | 322,507 | 5,555 | 328,062 | 49,573 | 378,407 | 427,980 |
| 1930 | 376,219 | 282,689 | 658,908 | 331,016 | 4,799 | 335,815 | 45,203 | 277,890 | 323,093 |
| 1931 | 341,240 | 229,004 | 570,244 | 303,082 | 4,107 | 307,189 | 38,158 | 224,897 | 263,055 |
| 1932 | 325,153 | 160,462 | 485,615 | 288,958 | 3,130 | 292,088 | 36,195 | 157,332 | 193,527 |

*) Застраховки и презастраховки.

по мѣстни и чуждестранни работи*)

affaires directes et indirectes, en Bulgarie et à l'étranger*)

| И з п л а т е н и з а г у б и — S i n i s t r e s p a y é s | | | | | | | | | |
|---|----------------------------|-----------------|-------------------------------------|----------------------------|-----------------|---|----------------------------|-----------------|---------------|
| въ България en Bulgarie | въ чужбина à l'étranger | Всичко Total | О т ъ т ѣ х ъ — D o n t | | | | | | Г л а с о в е |
| | | | по прѣки работи — affaires directes | | | по косвени работи — affaires indirectes | | | |
| | | | въ България en Bulgarie | въ чужбина à l'étranger | всичко total | въ България en Bulgarie | въ чужбина à l'étranger | всичко total | |
| х и л я д а л е в а — m i l l i e r s d e l é v a s | | | | | | | | | |
| V i e | | | | | | | | | |
| 25,797 | 7,554 | 33,351 | 23,745 | — | 23,745 | 2,052 | 7,554 | 9,606 | 1928 |
| 32,537 | 9,695 | 42,232 | 28,820 | — | 28,820 | 3,717 | 9,695 | 13,412 | 1929 |
| 36,490 | 4,922 | 41,412 | 31,986 | 10 | 31,996 | 4,504 | 4,912 | 9,416 | 1930 |
| 33,122 | 6,641 | 39,763 | 30,147 | 10 | 30,157 | 2,975 | 6,631 | 9,606 | 1931 |
| 38,793 | 7,833 | 46,626 | 32,386 | — | 32,386 | 6,407 | 7,833 | 14,240 | 1932 |
| A c c i d e n t s | | | | | | | | | |
| 681 | 9,109 | 9,790 | 632 | — | 632 | 49 | 9,109 | 9,158 | 1928 |
| 902 | 7,893 | 8,795 | 729 | — | 729 | 173 | 7,893 | 8,066 | 1929 |
| 489 | 13,223 | 13,712 | 452 | — | 452 | 37 | 13,223 | 13,260 | 1930 |
| 211 | 20,285 | 20,496 | 203 | — | 203 | 8 | 20,285 | 20,293 | 1931 |
| 340 | 21,516 | 21,856 | 324 | — | 324 | 16 | 21,516 | 21,532 | 1932 |
| R e s p o n s a b i l i t é c i v i l e | | | | | | | | | |
| — | 6,297 | 6,297 | — | — | — | — | 6,297 | 6,297 | 1928 |
| — | 10,505 | 10,505 | — | — | — | — | 10,505 | 10,505 | 1929 |
| 129 | 5,828 | 5,957 | 129 | — | 129 | — | 5,828 | 5,828 | 1930 |
| 78 | 5,422 | 5,500 | 78 | — | 78 | — | 5,422 | 5,422 | 1931 |
| 50 | 7,402 | 7,452 | 50 | — | 50 | — | 7,402 | 7,402 | 1932 |
| I n c e n d i e | | | | | | | | | |
| 57,423 | 118,684 | 176,107 | 52,119 | 190 | 52,309 | 5,304 | 118,494 | 123,798 | 1928 |
| 54,791 | 124,816 | 179,607 | 47,682 | 1,402 | 49,084 | 7,109 | 123,414 | 130,523 | 1929 |
| 55,389 | 110,538 | 165,927 | 48,469 | 355 | 48,824 | 6,920 | 110,183 | 117,103 | 1930 |
| 91,165 | 92,762 | 183,927 | 71,872 | 1,757 | 73,629 | 19,293 | 91,005 | 110,298 | 1931 |
| 36,828 | 62,848 | 99,676 | 28,789 | 1,012 | 29,801 | 8,039 | 61,836 | 69,875 | 1932 |
| T r a n s p o r t | | | | | | | | | |
| 13,752 | 65,111 | 78,863 | 11,565 | 3,912 | 15,477 | 2,187 | 61,199 | 63,386 | 1928 |
| 9,345 | 69,167 | 78,512 | 8,223 | 3,298 | 11,521 | 1,122 | 65,869 | 66,991 | 1929 |
| 12,724 | 48,889 | 61,613 | 9,650 | 2,991 | 12,641 | 3,074 | 45,898 | 48,972 | 1930 |
| 39,885 | 30,967 | 70,852 | 34,923 | 931 | 35,854 | 4,962 | 30,036 | 34,998 | 1931 |
| 9,858 | 13,878 | 23,736 | 8,765 | 979 | 9,744 | 1,093 | 12,899 | 13,992 | 1932 |
| V o l | | | | | | | | | |
| 82 | 1,727 | 1,809 | 82 | — | 82 | — | 1,727 | 1,727 | 1928 |
| 33 | 2,569 | 2,602 | 10 | — | 10 | 23 | 2,569 | 2,592 | 1929 |
| 61 | 2,202 | 2,263 | 40 | — | 40 | 21 | 2,202 | 2,223 | 1930 |
| 36 | 500 | 536 | 32 | — | 32 | 4 | 500 | 504 | 1931 |
| 20 | 739 | 759 | 14 | — | 14 | 6 | 739 | 745 | 1932 |
| B r i s d e g l a c e s | | | | | | | | | |
| 53 | — | 53 | 53 | — | 53 | — | — | — | 1928 |
| 26 | 2 | 28 | 26 | — | 26 | — | 2 | 2 | 1929 |
| 26 | — | 26 | 26 | — | 26 | — | — | — | 1930 |
| 98 | — | 98 | 98 | — | 98 | — | — | — | 1931 |
| 65 | — | 65 | 62 | — | 62 | 3 | — | 3 | 1932 |
| A u t o m o b i l e s | | | | | | | | | |
| 26 | 7,932 | 7,958 | 26 | — | 26 | — | 7,932 | 7,932 | 1928 |
| 41 | 10,193 | 10,234 | 28 | — | 28 | 13 | 10,193 | 10,206 | 1929 |
| 80 | 4,761 | 4,841 | 55 | — | 55 | 25 | 4,761 | 4,786 | 1930 |
| 75 | 4,988 | 5,063 | 52 | — | 52 | 23 | 4,988 | 5,011 | 1931 |
| 54 | 3,747 | 3,801 | 39 | — | 39 | 15 | 3,747 | 3,762 | 1932 |
| D i v e r s | | | | | | | | | |
| — | 6,393 | 6,393 | — | — | — | — | 6,393 | 6,393 | 1928 |
| 42 | 10,111 | 10,153 | 28 | — | 28 | 14 | 10,111 | 10,125 | 1929 |
| — | 2,868 | 2,868 | — | — | — | — | 2,868 | 2,868 | 1930 |
| — | 3,335 | 3,335 | — | — | — | — | 3,335 | 3,335 | 1931 |
| 166 | 2,438 | 2,604 | 115 | — | 115 | 51 | 2,438 | 2,489 | 1932 |
| T o t a l | | | | | | | | | |
| 97,814 | 222,807 | 320,621 | 88,222 | 4,102 | 92,324 | 9,592 | 218,705 | 228,297 | 1928 |
| 97,717 | 244,951 | 342,668 | 85,546 | 4,700 | 90,246 | 12,171 | 240,251 | 252,422 | 1929 |
| 105,388 | 193,231 | 298,619 | 90,807 | 3,356 | 94,163 | 14,581 | 189,875 | 204,456 | 1930 |
| 164,670 | 164,900 | 329,570 | 137,405 | 2,698 | 140,103 | 27,265 | 162,202 | 189,467 | 1931 |
| 86,174 | 120,401 | 206,575 | 70,544 | 1,991 | 72,535 | 15,630 | 118,410 | 134,040 | 1932 |

*) Assurances et réassurances.

4. Премии, загуби по клонове живото, злополука, пожаръ и транспортъ съ огледъ на преосигуровкитѣ, по години

4. Primes et sinistres payés et en suspens d'après les branches: vie, accident, incendie et transport eu égard aux réassurances, par années

| Застрахователни дружества Sociétés d'assurance | Години — Années | Събрани премии — Primes encaissées | | | Платени загуби ¹⁾ — Sinistres payés ¹⁾ | | | Висящи загуби — Sinistres en suspens | | | Платени комисионни по премии застраховки Commission sur les affaires directes |
|---|-----------------|------------------------------------|---|---|--|---|---|--------------------------------------|---|---|--|
| | | всичко total | само по прѣки застраховки sur les affaires directes seulement | | всичко total | само по прѣки застраховки sur les affaires directes seulement | | всичко total | само по прѣки застраховки sur les affaires directes seulement | | |
| | | | премии primes | отъ тѣхъ преосигурени dont réassurances | | загуби sinistres | отъ тѣхъ преосигурени dont réassurances | | загуби sinistres | отъ тѣхъ преосигурени dont réassurances | |

х и л я д и л е в а — m i l l i e r s d e l é v a s

Клонъ живото — Branche vie

| | | | | | | | | | | | | |
|--|--|------|---------|---------|--------|--------|--------|--------|---|---|---|--------|
| Индигѣни — Indigènes | акционерни . . . par actions . . . | 1928 | 133,254 | 84,949 | 33,043 | 33,664 | 17,376 | 7,425 | — | — | — | 23,438 |
| | | 1929 | 155,346 | 99,839 | 42,314 | 40,551 | 24,766 | 9,275 | — | — | — | 27,947 |
| | | 1930 | 147,462 | 102,846 | 36,179 | 38,397 | 23,651 | 8,050 | — | — | — | 21,527 |
| | | 1931 | 113,853 | 80,021 | 27,426 | 38,812 | 18,135 | 6,459 | — | — | — | 13,331 |
| Мѣстни — Местни — Indigènes | кооперативни . . . coopératives . . . | 1928 | 104,824 | 72,674 | 24,599 | 44,924 | 25,107 | 13,754 | — | — | — | 8,505 |
| | | 1929 | 73,152 | 72,549 | 15,289 | 10,857 | 10,429 | 1,857 | — | — | — | 15,943 |
| | | 1930 | 86,602 | 86,233 | 18,004 | 12,723 | 12,646 | 2,312 | — | — | — | 15,064 |
| | | 1931 | 91,471 | 90,892 | 17,660 | 14,448 | 14,419 | 2,710 | — | — | — | 13,299 |
| Чуждестранни . . . Etrangères | | 1928 | 90,874 | 90,483 | 17,249 | 16,864 | 15,128 | 2,841 | — | — | — | 11,441 |
| | | 1929 | 91,708 | 91,212 | 16,515 | 15,423 | 15,319 | 2,809 | — | — | — | 9,555 |
| | | 1930 | 23,231 | 23,231 | 939 | 9,383 | 4,527 | 39 | — | — | — | 7,062 |
| | | 1931 | 26,723 | 26,724 | 1,250 | 9,156 | 9,156 | 156 | — | — | — | 7,573 |
| Всичко — Total . . . | | 1928 | 29,367 | 29,368 | 1,234 | 10,392 | 10,392 | 100 | — | — | — | 8,065 |
| | | 1929 | 28,325 | 28,325 | 1,349 | 9,691 | 5,407 | 238 | — | — | — | 6,137 |
| | | 1930 | 30,064 | 30,064 | 3,658 | 5,532 | 5,532 | 696 | — | — | — | 5,284 |
| | | 1931 | 229,637 | 180,729 | 49,271 | 53,904 | 32,332 | 9,321 | — | — | — | 46,443 |
| Всичко — Total . . . | | 1929 | 268,671 | 212,796 | 61,568 | 62,430 | 46,568 | 11,743 | — | — | — | 50,584 |
| | | 1930 | 268,300 | 223,106 | 55,073 | 63,237 | 48,462 | 10,860 | — | — | — | 42,891 |
| | | 1931 | 233,052 | 198,829 | 46,024 | 65,367 | 38,670 | 9,538 | — | — | — | 30,909 |
| | | 1932 | 226,596 | 193,950 | 44,772 | 65,879 | 45,958 | 17,259 | — | — | — | 23,344 |

Клонъ злополука — Branche accident

| | | | | | | | | | | | | |
|-----------------------------|--|------|--------|-------|-----|--------|-----|-----|--------|-----|-----|-----|
| Индигѣни — Indigènes | акционерни . . . par actions . . . | 1928 | 25,117 | 1,269 | 555 | 9,525 | 397 | 109 | 5,189 | 126 | 49 | 176 |
| | | 1929 | 27,757 | 1,176 | 511 | 8,584 | 518 | 270 | 4,948 | 34 | 12 | 208 |
| | | 1930 | 31,167 | 1,389 | 551 | 13,508 | 249 | 97 | 9,897 | 34 | 16 | 214 |
| | | 1931 | 37,847 | 1,421 | 641 | 20,434 | 141 | 35 | 14,759 | 116 | 51 | 225 |
| Мѣстни — Местни — Indigènes | кооперативни . . . coopératives . . . | 1928 | 26,831 | 1,129 | 478 | 21,754 | 222 | 63 | 18,637 | 48 | 24 | 174 |
| | | 1929 | 627 | 584 | 321 | 264 | 235 | 115 | 25 | 25 | 17 | 112 |
| | | 1930 | 630 | 631 | 304 | 211 | 211 | 128 | 30 | 30 | 21 | 129 |
| | | 1931 | 609 | 609 | 315 | 203 | 203 | 89 | — | — | — | 128 |
| Всичко — Total . . . | | 1928 | 551 | 552 | 283 | 62 | 21 | 36 | 36 | 36 | 17 | 119 |
| | | 1929 | 597 | 597 | 302 | 102 | 102 | 44 | 150 | 150 | 100 | 112 |
| | | 1930 | 25,744 | 1,853 | 876 | 9,789 | 632 | 224 | 5,214 | 151 | 66 | 288 |
| | | 1931 | 28,387 | 1,807 | 815 | 8,795 | 729 | 398 | 4,978 | 64 | 33 | 337 |
| Всичко — Total . . . | | 1930 | 31,776 | 1,998 | 865 | 13,711 | 452 | 186 | 9,897 | 34 | 16 | 342 |
| | | 1931 | 38,398 | 1,973 | 924 | 20,496 | 203 | 56 | 14,795 | 152 | 68 | 344 |
| | | 1932 | 27,428 | 1,726 | 780 | 21,856 | 324 | 107 | 18,787 | 198 | 124 | 286 |

Клонъ пожаръ — Branche incendie

| | | | | | | | | | | | | |
|--|--|------|---------|--------|--------|---------|--------|--------|--------|--------|--------|--------|
| Индигѣни — Indigènes | акционерни . . . par actions . . . | 1928 | 256,538 | 53,075 | 37,958 | 148,657 | 25,041 | 20,522 | 47,126 | 10,161 | 7,507 | 7,153 |
| | | 1929 | 254,792 | 56,026 | 40,054 | 161,958 | 33,120 | 29,071 | 57,167 | 15,927 | 12,698 | 8,113 |
| | | 1930 | 224,291 | 55,387 | 38,180 | 132,893 | 18,232 | 14,475 | 48,993 | 17,646 | 14,583 | 7,781 |
| | | 1931 | 191,726 | 50,787 | 34,692 | 135,133 | 29,738 | 25,279 | 42,750 | 15,306 | 12,942 | 7,040 |
| Мѣстни — Местни — Indigènes | кооперативни . . . coopératives . . . | 1928 | 153,762 | 43,008 | 28,335 | 79,315 | 11,965 | 9,668 | 46,978 | 19,618 | 16,059 | 6,829 |
| | | 1929 | 11,178 | 10,966 | 7,239 | 1,452 | 1,382 | 960 | 4,604 | 473 | 371 | 1,489 |
| | | 1930 | 15,128 | 14,730 | 9,990 | 4,525 | 4,432 | 3,423 | 877 | 877 | 713 | 2,305 |
| | | 1931 | 17,029 | 16,551 | 10,426 | 4,522 | 4,422 | 3,512 | 776 | 774 | 725 | 2,796 |
| Чуждестранни . . . Etrangères | | 1928 | 17,688 | 17,174 | 10,300 | 3,148 | 3,067 | 2,396 | 1,515 | 1,513 | 1,355 | 2,751 |
| | | 1929 | 20,160 | 19,644 | 11,802 | 2,836 | 2,538 | 2,067 | 7,319 | 7,317 | 6,765 | 2,257 |
| | | 1930 | 15,475 | 14,326 | 10,022 | 25,998 | 25,886 | 21,889 | 1,506 | 1,500 | 937 | 2,222 |
| | | 1931 | 22,597 | 16,750 | 10,327 | 13,124 | 11,532 | 8,394 | 6,660 | 5,396 | 3,095 | 3,044 |
| Всичко — Total . . . | | 1928 | 20,847 | 16,572 | 13,016 | 28,512 | 26,170 | 20,422 | 2,206 | 1,756 | 1,055 | 3,094 |
| | | 1929 | 21,049 | 16,520 | 12,445 | 45,646 | 40,824 | 38,017 | 2,674 | 2,511 | 1,862 | 3,099 |
| | | 1930 | 21,022 | 17,023 | 11,971 | 17,524 | 15,298 | 12,549 | 6,961 | 6,192 | 5,529 | 3,096 |
| | | 1931 | 283,191 | 78,367 | 55,219 | 176,107 | 52,309 | 43,371 | 53,236 | 12,134 | 8,815 | 10,864 |
| Всичко — Total . . . | | 1929 | 292,517 | 87,506 | 60,371 | 179,607 | 49,084 | 40,888 | 64,704 | 22,200 | 16,506 | 13,462 |
| | | 1930 | 262,167 | 88,510 | 61,622 | 165,927 | 48,824 | 38,409 | 51,980 | 20,176 | 16,363 | 13,671 |
| | | 1931 | 230,463 | 84,481 | 57,437 | 183,927 | 73,629 | 65,692 | 46,939 | 19,330 | 16,159 | 12,890 |
| | | 1932 | 194,944 | 79,675 | 52,108 | 99,675 | 29,801 | 24,284 | 61,258 | 33,127 | 28,353 | 12,182 |

Клонъ транспортъ — Branche transport

| | | | | | | | | | | | | |
|--|--|------|---------|--------|--------|--------|--------|--------|--------|-------|-------|-------|
| Индигѣни — Indigènes | акционерни . . . par actions | 1928 | 96,575 | 18,764 | 10,974 | 71,996 | 8,980 | 5,881 | 14,268 | 2,604 | 1,923 | 6,622 |
| | | 1929 | 104,319 | 18,394 | 9,806 | 75,064 | 8,226 | 4,190 | 21,122 | 7,015 | 4,157 | 6,623 |
| | | 1930 | 62,844 | 13,327 | 7,994 | 57,151 | 8,241 | 4,608 | 17,159 | 3,705 | 2,030 | 4,571 |
| | | 1931 | 34,730 | 10,480 | 6,166 | 40,256 | 5,347 | 3,502 | 12,959 | 3,188 | 1,975 | 3,379 |
| Мѣстни — Местни — Indigènes | кооперативни . . . coopératives | 1928 | 18,199 | 7,709 | 4,266 | 17,656 | 3,667 | 2,027 | 10,600 | 853 | 409 | 2,757 |
| | | 1929 | 7,087 | 6,161 | 3,447 | 6,867 | 6,497 | 4,323 | 2,902 | 2,754 | 1,489 | 1,387 |
| | | 1930 | 6,303 | 6,050 | 4,314 | 3,448 | 3,295 | 2,310 | 1,513 | 1,413 | 908 | 1,203 |
| | | 1931 | 7,266 | 6,980 | 5,278 | 4,462 | 4,400 | 3,369 | 3,950 | 3,799 | 2,627 | 1,593 |
| Чуждестранни . . . Etrangères | | 1928 | 9,830 | 9,524 | 6,778 | 30,596 | 30,507 | 25,882 | 4,244 | 4,240 | 3,133 | 2,109 |
| | | 1929 | 7,779 | 7,455 | 4,686 | 6,080 | 6,077 | 4,614 | 1,584 | 1,583 | 760 | 1,772 |
| | | 1930 | 103,662 | 24,925 | 14,421 | 78,863 | 15,477 | 10,204 | 17,170 | 5,358 | 3,412 | 8,009 |
| | | 1931 | 110,622 | 24,444 | 14,120 | 78,512 | 11,521 | 6,500 | 22,635 | 8,428 | 5,065 | 7,826 |
| Всичко — Total . . . | | 1930 | 70,110 | 20,307 | 13,272 | 61,613 | 12,641 | 7,977 | 21,109 | 7,504 | 4,657 | 6,164 |
| | | 1931 | 44,560 | 20,004 | 12,944 | 70,852 | 35,854 | 29,384 | 17,203 | 7,428 | 5,108 | 5,488 |
| | | 1932 | 25,978 | 15,164 | 8,952 | 23,736 | 9,744 | 6,641 | 12,184 | 2,436 | 1,169 | 4,529 |

¹⁾ За клонъ живото включително и висящитѣ загуби — Pour la branche „vie“ y compris les sinistres en suspens.

5. Застраховка срещу градушка при Българската централна кооперативна банка
5. Assurance contre la grêle près la Banque centrale coopérative de Bulgarie

| Години Années | Застраховки Assurances | Застраховани общини Les assuran- cessont dans des commu- nes | Застрахована сума Somme assurée | | Премии Primes | Обезщетени лица Personnes indemnités | Обезщетение Indemnité | Резервенъ фондъ Fonds de réserve |
|------------------|---------------------------|---|------------------------------------|---|------------------|---|--------------------------|---|
| | | | в сичко total | срѣдно на лице moyenne par personne | | | | |
| | | | хиляди лева milliers de lévas | лева lévas | | | | |
| 1918 | 34,304 | 1,308 | 86,451 | 2,520 | 2,863 | 5,681 | 2,349 | 2,931 |
| 1919 | 31,064 | 1,243 | 123,317 | 3,970 | 4,805 | 5,672 | 4,155 | 3,096 |
| 1920 | 12,273 | 989 | 60,824 | 4,956 | 3,082 | 3,288 | 3,965 | 4,257 |
| 1921 | 9,467 | 926 | 74,622 | 7,882 | 3,460 | 1,950 | 2,974 | 5,028 |
| 1922 | 7,713 | 893 | 141,546 | 18,352 | 5,048 | 2,211 | 6,030 | 5,031 |
| 1923 | 8,739 | 846 | 155,399 | 17,782 | 5,732 | 3,959 | 16,101 | 5,650 |
| 1924 | 13,548 | 1,002 | 186,557 | 13,770 | 9,913 | 3,082 | 4,901 | 6,347 |
| 1925 | 23,638 | 1,286 | 366,825 | 15,518 | 14,384 | 4,988 | 9,328 | 12,235 |
| 1926 | 32,524 | 1,600 | 446,778 | 13,737 | 15,934 | 7,701 | 22,990 | 13,167 |
| 1927 | 56,376 | 1,794 | 817,465 | 14,500 | 29,252 | 7,856 | 14,986 | 32,207 |
| 1928 | 71,088 | 1,936 | 975,006 | 13,715 | 33,384 | 4,987 | 9,285 | 46,040 |
| 1929 | 63,521 | 1,893 | 661,573 | 10,415 | 22,971 | 10,425 | 22,670 | 56,695 |
| 1930 | 76,310 | 1,902 | 944,844 | 12,381 | 30,445 | 12,525 | 21,287 | 66,844 |
| 1931 | 74,083 | 2,037 | 744,272 | 10,046 | 25,608 | 13,165 | 20,881 | 69,402 |
| 1932 | 73,339 | 2,062 | 535,627 | 7,303 | 19,847 | 20,689 | 32,886 | 56,678 |
| 1933 | 104,252 | 2,171 | 742,578 | 7,123 | 27,582 | 19,665 | 23,605 | 58,754 |

6. Застраховка на земеделскитѣ култури отъ градушка при Б. ц. к. банка
6. Assurance des cultures agricoles contre la grêle près la Banque centrale coopérative de Bulgarie

| Култури | Застрахована сума Somme assurée | | Премии Primes | | Обезщетения Indemnité | | Cultures |
|--|------------------------------------|---------|------------------|--------|--------------------------|--------|---|
| | 1932 | 1933 | 1932 | 1933 | 1932 | 1933 | |
| | хиляди лева — milliers de lévas | | | | | | |
| I. Зърнени храни: а) пшеница, ръж, смѣсь, ечмикъ, овесъ, просо, лимецъ, елда и др. | 391,012 | 521,277 | 10,423 | 14,062 | 17,281 | 11,120 | I. Céréales: a) froment, seigle, méteil, orge, avoine, millet, épeautre, sarrasin et autres |
| б) Оризъ | 61 | 81 | 1 | 1 | — | — | b) Riz |
| в) Царевица | 17,201 | 39,599 | 404 | 906 | 1,119 | 279 | c) Maïs |
| г) Царевица съ фасуль (смѣсь) | 2,174 | 3,569 | 89 | 137 | 99 | 74 | d) Maïs ensemencé parmi les haricots (mixte) |
| II. Варива (бобови) фасуль, ба-кла, леща, грахъ, нахутъ | 4,318 | 4,198 | 151 | 142 | 195 | 105 | II. Grains potagers: haricots, fèves, lentilles, pois et pois-chiches |
| III. Окопни (клубенисти): картофи, захарно и кръмно цвекло | 2,352 | 3,918 | 72 | 115 | 127 | 64 | III. Plantes tubéreuses: pommes de terre, betteraves à sucre et betteraves fourragères |
| IV. Маслодайни, предилни, индустриални ¹⁾ | 17,306 | 22,811 | 927 | 1,174 | 548 | 708 | IV. Plantes oléifères, textiles et industrielles ¹⁾ |
| V. Ливади, фуражни тревы и други ²⁾ | 9,224 | 16,861 | 239 | 404 | 207 | 384 | V. Prairies, herbes fourragères et autres ²⁾ |
| VI. Бостани и зеленчуци ³⁾ | 13,307 | 24,921 | 566 | 1,094 | 1,412 | 1,533 | VI. Jardinage et légumineux ³⁾ |
| VII. Лозя | 64,346 | 92,528 | 6,096 | 8,766 | 10,449 | 8,677 | VII. Vignes |
| VIII. Маточници | 563 | 450 | 72 | 61 | 176 | 82 | VIII. Pépinières |
| IX. Розы | 3,354 | 3,975 | 60 | 64 | 52 | 68 | IX. Roseraies |
| X. Овощия | 10,409 | 8,390 | 749 | 656 | 1,221 | 511 | X. Jardins fruitiers |
| Всичко | 535,627 | 742,578 | 19,849 | 27,582 | 32,886 | 23,605 | Total |

¹⁾ Слънчогледъ, рапица, сусамъ, макъ, синапъ, анасонъ, конопъ, ленъ, памукъ, хмелъ, резине, тютюнъ, метли — Héllotrope colza, sésame, ravot, moutarde, anis, chanvre, lin, coton, houblon, réséné, tabac, sorgho. — ²⁾ Естественни ливади, изкуствени ливади люцерна, детелина, еспарзетъ, лудо просо, фий и фиева смѣсь, зелена царевица, фуражни тревы за семе — Prés naturels, prairies artificielles (luzerne, trèfle, esparcette (sainfoin), millet fourrager, vesce, maïs vert, herbes fourragères donnant des graines. — ³⁾ Дини, пъпеша, зеле, бая, арпаджикъ, кромидъ, чесънь, празъ, зеленчуци, подправни зеленчуци за семе, краставици — Melons, melons d'eau, choux, banyu (corne grecque), semailles d'oignon, oignons, ail, poireau, légumes, épice, concombres.

7. Застраховка на добитъкъ при Българската централна кооперативна банка
7. Assurance sur le bétail près la Banque centrale coopérative de Bulgarie

| Години Années | Брой на сдруженията Nombre des associations | Брой на членоветѣ Nombre des membres | Брой (глави) на застрахованиа добитъкъ — Nombre (têtes) du bétail assuré | Застрахована сума Somme assurée | Срѣдно застрахована сума на глава добитъкъ Somme moyenne assurée d'une tête de bétail | Премии Primes | Обезщетенъ добитъкъ Bétail indemnité | Приходъ отъ останитѣ на обезщетения добитъкъ — Revenu des restes du bétail indemnité | Обезщетение платено отъ държавата или банката Indemnités remboursées par l'Etat ou la banque | Срѣдно платено обезщетение на глава обезщ. добитъкъ Indemnité moyenne remboursée pour une tête de bétail indemnité | Държавна субсидия Subside de l'Etat | Резервенъ фондъ Fonds de réserve | | | | | | | |
|------------------|--|---|--|------------------------------------|--|------------------|---|--|---|---|--|-------------------------------------|------------------|------------|------------------|------------|-------------------------------|------------|-------------------------------|
| | | | | | | | | | | | | | 1000 лева de lv. | лева lévas | 1000 лева de lv. | лева lévas | хиляди лева milliers de lévas | лева—lévas | хиляди лева milliers de lévas |
| | | | | | | | | | | | | | 1918 | 19 | 438 | 1,663 | 1,284 | 769 | 15 |
| 1919 | 25 | 624 | 2,346 | 4,375 | 1,864 | 69 | 181 | 33 | 92 | 690 | 75 | 1,817 | | | | | | | |
| 1920 | 30 | 850 | 3,082 | 11,723 | 3,803 | 193 | 132 | 81 | 185 | 2,014 | 100 | 1,889 | | | | | | | |
| 1921 | 26 | 700 | 2,461 | 10,298 | 4,021 | 179 | 118 | 70 | 315 | 3,268 | 125 | 1,890 | | | | | | | |
| 1922 | 31 | 821 | 2,821 | 12,661 | 4,488 | 196 | 120 | 97 | 217 | 2,616 | 400 | 1,890 | | | | | | | |
| 1923 | 43 | 1,047 | 3,296 | 15,957 | 4,840 | 200 | 96 | 88 | 296 | 3,997 | 400 | 1,890 | | | | | | | |
| 1924 | 94 | 1,944 | 4,605 | 26,531 | 4,931 | 433 | 185 | 104 | 547 | 3,516 | 1,000 | 2,905 | | | | | | | |
| 1925 | 208 | 4,463 | 10,974 | 56,164 | 5,117 | 886 | 360 | 251 | 1,290 | 4,282 | 2,500 | 4,858 | | | | | | | |
| 1926 | 385 | 9,677 | 22,949 | 129,102 | 5,625 | 2,070 | 706 | 429 | 2,119 | 3,609 | 2,500 | 6,345 | | | | | | | |
| 1927 | 580 | 20,618 | 48,016 | 251,794 | 5,243 | 3,989 | 1,500 | 796 | 4,445 | 3,494 | 2,500 | 6,804 | | | | | | | |
| 1928 | 663 | 29,920 | 69,607 | 337,029 | 4,841 | 6,228 | 2,142 | 997 | 5,737 | 3,144 | 2,500 | 7,034 | | | | | | | |
| 1929 | 685 | 31,396 | 69,598 | 343,830 | 4,940 | 6,209 | 1,883 | 1,001 | 5,151 | 3,267 | 2,500 | 8,577 | | | | | | | |
| 1930 | 840 | 31,501 | 66,403 | 345,958 | 5,209 | 6,509 | 1,585 | 922 | 4,514 | 3,428 | 1,000 | 9,234 | | | | | | | |
| 1931 | 835 | 27,503 | 56,828 | 272,278 | 4,791 | 5,041 | 1,814 | 921 | 5,035 | 3,284 | — | 9,234 | | | | | | | |
| 1932 | 976 | 30,359 | 62,486 | 240,092 | 3,842 | 3,977 | 2,167 | 820 | 4,813 | 2,599 | 1,000 | 9,234 | | | | | | | |
| 1933 | 1,122 | 36,762 | 74,973 | 260,282 | 3,471 | 4,334 | 2,497 | 794 | 4,926 | 2,290 | — | 9,249 | | | | | | | |

XVI. Образование — Instruction

I. Сравнителен прегледъ на учебнитѣ заведения въ Царството I. Résumé comparatif des établissements d'enseignement du Royaume

1. Учебни заведения по години — Etablissements d'enseignement par années

| Учебни години Années scolaires | Категории учебни заведения — Catégories d'établissements d'enseignement | | | | | | | | | | | | | | | | | | | |
|-----------------------------------|---|------------------------------------|----------------------------|--|--|-----------------------------|-------------------------|--------------------|---|----------------|-------------------------------------|------------------------------------|----------------------------|--|--|-----------------------------|-------------------------|--------------------|---|-------------------|
| | Детски училища Ecoles enfantines | Първоначални училища ¹⁾ | Прогимназии Progymnases | Непълни и пълни гимназии ²⁾ | Специални учебни заведения ³⁾ | Професионални ⁴⁾ | Полувисши ⁵⁾ | Висши — Supérieurs | Учебни институти за аномални деца ⁶⁾ | Всичко — Total | Детски училища Ecoles enfantines | Първоначални училища ¹⁾ | Прогимназии Progymnases | Непълни и пълни гимназии ²⁾ | Специални учебни заведения ³⁾ | Професионални ⁴⁾ | Полувисши ⁵⁾ | Висши — Supérieurs | Учебни институти за аномални деца ⁶⁾ | Общо — En général |
| | Абсолютни числа — Chiffres absolus | | | | | | | | | | На сто — Pour cent | | | | | | | | | |

Заведения — Etablissements

| | | | | | | | | | | | | | | | | | | | | |
|------------------------|-----|-------|-------|-----|-----|-----|----|---|---|-------|-----|------|------|-----|-----|-----|-----|-----|-----|-------|
| 1911/1912 | 58 | 4,763 | 300 | 108 | 726 | 116 | 2 | 1 | 4 | 5,378 | 1'1 | 88'6 | 5'6 | 2'0 | 0'5 | 2'1 | 0'0 | 0'0 | 0'1 | 100'0 |
| 1923/1924 | 68 | 5,770 | 1,871 | 190 | 46 | 132 | 11 | 5 | 4 | 8,097 | 0'8 | 71'3 | 23'1 | 2'3 | 0'6 | 1'6 | 0'1 | 0'1 | 0'1 | 100'0 |
| 1924/1925 | 84 | 5,784 | 1,718 | 121 | 37 | 130 | 7 | 6 | 5 | 7,892 | 1'0 | 73'3 | 21'8 | 1'5 | 0'5 | 1'6 | 0'1 | 0'1 | 0'1 | 100'0 |
| 1925/1926 | 91 | 5,680 | 1,258 | 98 | 36 | 159 | 5 | 6 | 5 | 7,338 | 1'2 | 77'4 | 17'1 | 1'3 | 0'5 | 2'2 | 0'1 | 0'1 | 0'1 | 100'0 |
| 1926/1927 | 110 | 5,747 | 1,363 | 101 | 36 | 194 | 4 | 6 | 5 | 7,566 | 1'4 | 76'0 | 18'0 | 1'3 | 0'5 | 2'5 | 0'1 | 0'1 | 0'1 | 100'0 |
| 1927/1928 | 126 | 5,647 | 1,432 | 102 | 32 | 225 | 4 | 6 | 5 | 7,579 | 1'6 | 74'5 | 18'9 | 1'3 | 0'4 | 3'0 | 0'1 | 0'1 | 0'1 | 100'0 |
| 1928/1929 | 132 | 5,395 | 1,393 | 103 | 26 | 260 | 4 | 6 | 5 | 7,324 | 1'8 | 73'7 | 19'0 | 1'4 | 0'3 | 3'5 | 0'1 | 0'1 | 0'1 | 100'0 |
| 1929/1930 | 148 | 5,349 | 1,368 | 104 | 26 | 263 | 4 | 7 | 5 | 7,274 | 2'0 | 73'5 | 18'8 | 1'4 | 0'4 | 3'6 | 0'1 | 0'1 | 0'1 | 100'0 |
| 1930/1931 | 149 | 5,385 | 1,484 | 104 | 25 | 283 | 4 | 7 | 5 | 7,446 | 2'0 | 72'3 | 19'9 | 1'4 | 0'3 | 3'8 | 0'1 | 0'1 | 0'1 | 100'0 |
| 1931/1932 | 151 | 5,452 | 1,723 | 105 | 24 | 315 | 4 | 7 | 5 | 7,786 | 1'9 | 70'0 | 22'1 | 1'4 | 0'3 | 4'0 | 0'1 | 0'1 | 0'1 | 100'0 |
| 1932/1933 *) | 155 | 5,509 | 1,933 | 105 | 25 | 321 | 3 | 7 | 5 | 8,063 | 1'9 | 68'3 | 23'9 | 1'3 | 0'3 | 4'0 | 0'1 | 0'1 | 0'1 | 100'0 |

Преподавателски персонал **) — Corps enseignant **)

| | | | | | | | | | | | | | | | | | | | | |
|------------------------|-----|--------|-------|-------|-----|-------|----|-----|----|--------|-----|------|------|-----|-----|-----|-----|-----|-----|-------|
| 1911/1912 | 69 | 10,681 | 1,939 | 1,219 | 246 | 345 | 13 | 62 | 18 | 14,592 | 0'4 | 73'2 | 13'3 | 8'4 | 1'7 | 2'4 | 0'1 | 0'4 | 0'1 | 100'0 |
| 1923/1924 | 77 | 16,007 | 6,910 | 2,009 | 330 | 675 | 81 | 351 | 34 | 26,474 | 0'3 | 60'5 | 26'1 | 7'6 | 1'2 | 2'6 | 0'3 | 1'3 | 0'1 | 100'0 |
| 1924/1925 | 93 | 15,740 | 6,725 | 1,733 | 501 | 756 | 68 | 424 | 31 | 26,071 | 0'4 | 60'4 | 25'8 | 6'6 | 1'9 | 2'9 | 0'3 | 1'6 | 0'1 | 100'0 |
| 1925/1926 | 107 | 14,921 | 5,839 | 1,602 | 406 | 953 | 43 | 414 | 39 | 24,324 | 0'4 | 61'3 | 24'0 | 6'6 | 1'7 | 3'9 | 0'2 | 1'7 | 0'2 | 100'0 |
| 1926/1927 | 135 | 15,232 | 6,054 | 1,590 | 414 | 1,172 | 45 | 423 | 39 | 25,104 | 0'5 | 60'7 | 24'1 | 6'3 | 1'6 | 4'7 | 0'2 | 1'7 | 0'2 | 100'0 |
| 1927/1928 | 152 | 15,633 | 6,288 | 1,681 | 424 | 1,334 | 47 | 462 | 39 | 26,060 | 0'6 | 60'0 | 24'1 | 6'5 | 1'6 | 5'1 | 0'2 | 1'7 | 0'2 | 100'0 |
| 1928/1929 | 154 | 16,096 | 6,105 | 1,696 | 407 | 1,457 | 45 | 494 | 38 | 26,492 | 0'6 | 60'8 | 23'0 | 6'4 | 1'5 | 5'5 | 0'2 | 1'9 | 0'1 | 100'0 |
| 1929/1930 | 177 | 16,641 | 5,399 | 1,793 | 410 | 1,591 | 51 | 525 | 42 | 26,629 | 0'7 | 62'5 | 20'3 | 6'7 | 1'5 | 6'0 | 0'2 | 2'0 | 0'1 | 100'0 |
| 1930/1931 | 170 | 17,426 | 5,458 | 1,893 | 429 | 1,622 | 56 | 492 | 44 | 27,590 | 0'6 | 63'2 | 19'8 | 6'9 | 1'6 | 5'9 | 0'2 | 1'7 | 0'1 | 100'0 |
| 1931/1932 | 173 | 18,151 | 6,317 | 1,984 | 430 | 1,823 | 52 | 493 | 41 | 29,464 | 0'6 | 61'6 | 21'4 | 6'7 | 1'5 | 6'2 | 0'2 | 1'7 | 0'1 | 100'0 |
| 1932/1933 *) | 174 | 18,478 | 7,189 | 2,091 | 408 | 1'821 | 45 | 500 | 42 | 30,748 | 0'6 | 60'1 | 23'4 | 6'8 | 1'3 | 5'9 | 0'2 | 1'6 | 0'1 | 100'0 |

Ученици — Elèves

| | | | | | | | | | | | | | | | | | | | | |
|------------------------|-------|---------|---------|--------|-------|--------|-----|--------|-----|-----------|-----|------|------|-----|-----|-----|-----|-----|-----|-------|
| 1911/1912 | 3,464 | 474,940 | 51,522 | 28,185 | 2,393 | 5,465 | 129 | 2,380 | 151 | 568,629 | 0'6 | 83'5 | 9'1 | 5'0 | 0'4 | 1'0 | 0'0 | 0'4 | 0'0 | 100'0 |
| 1923/1924 | 3,054 | 540,904 | 141,660 | 32,932 | 6,678 | 10,232 | 727 | 5,069 | 166 | 741,422 | 0'4 | 73'0 | 19'1 | 4'4 | 0'9 | 1'4 | 0'1 | 0'7 | 0'0 | 100'0 |
| 1924/1925 | 4,213 | 495,765 | 140,657 | 35,474 | 5,386 | 12,171 | 820 | 5,971 | 174 | 700,631 | 0'6 | 70'8 | 20'0 | 5'1 | 0'8 | 1'7 | 0'1 | 0'9 | 0'0 | 100'0 |
| 1925/1926 | 5,297 | 462,312 | 134,342 | 31,389 | 5,296 | 15,424 | 822 | 6,291 | 175 | 661,348 | 0'8 | 69'9 | 20'3 | 4'8 | 0'8 | 2'3 | 0'1 | 1'0 | 0'0 | 100'0 |
| 1926/1927 | 6,546 | 473,657 | 139,088 | 30,704 | 5,336 | 19,275 | 617 | 6,331 | 206 | 681,760 | 1'0 | 69'5 | 20'4 | 4'5 | 0'8 | 2'8 | 0'1 | 0'9 | 0'0 | 100'0 |
| 1927/1928 | 6,840 | 504,089 | 147,625 | 30,371 | 4,603 | 21,979 | 487 | 7,601 | 219 | 723,814 | 1'0 | 69'6 | 20'4 | 4'2 | 0'6 | 3'0 | 0'1 | 1'1 | 0'0 | 100'0 |
| 1928/1929 | 7,028 | 545,787 | 130,662 | 32,815 | 4,285 | 23,757 | 597 | 7,610 | 230 | 752,771 | 0'9 | 72'5 | 17'4 | 4'4 | 0'6 | 3'1 | 0'1 | 1'0 | 0'0 | 100'0 |
| 1929/1930 | 7,525 | 601,985 | 115,836 | 35,160 | 4,813 | 25,263 | 618 | 8,539 | 243 | 799,982 | 0'9 | 75'2 | 14'5 | 4'4 | 0'6 | 3'2 | 0'1 | 1'1 | 0'0 | 100'0 |
| 1930/1931 | 7,834 | 649,637 | 126,731 | 38,373 | 4,294 | 24,966 | 590 | 8,693 | 241 | 861,359 | 0'9 | 75'4 | 14'7 | 4'5 | 0'5 | 2'9 | 0'1 | 1'0 | 0'0 | 100'0 |
| 1931/1932 | 7,631 | 684,267 | 165,001 | 39,317 | 4,021 | 25,328 | 639 | 9,396 | 244 | 935,844 | 0'8 | 73'1 | 17'7 | 4'2 | 0'4 | 2'7 | 0'1 | 1'0 | 0'0 | 100'0 |
| 1932/1933 *) | 7,649 | 705,443 | 207,793 | 42,217 | 2,854 | 25,261 | 633 | 10,419 | 252 | 1,002,521 | 0'8 | 70'4 | 20'7 | 4'2 | 0'3 | 2'5 | 0'1 | 1'0 | 0'0 | 100'0 |

¹⁾ Ecoles primaires élémentaires. — ²⁾ Gymnases incomplets et gymnases complets. — ³⁾ Etablissements d'enseignement spécial. ⁴⁾ Etablissements d'enseignement professionnel. — ⁵⁾ Etablissements d'enseignement supérieur incomplet. — ⁶⁾ Instituts d'enseignement pour enfants anormaux. — ⁷⁾ Включително художествената академия (бивше рисувално училище) — Y compris l'académie des Beaux-Arts (ancienne école de dessin).

*) Предварителни резултати — Résultats préliminaux.

**) Редовен (без допълнителния персонал) — Régulier (non compris le personnel supplémentaire).

Забележка I. Съ законъ отъ 11. VII. 1921 год. непълнитѣ гимназии презъ уч. 1922/1923 и 1923/1924 год. се преименуваха въ реални училища, като първитѣ имъ три класа (I, II и III) образуваха самостоятелни прогимназии, а последнитѣ (IV, V и VI) — реални училища. Съ законъ отъ 3. VII. 1924 год. реалнитѣ училища презъ уч. 1924/1925 год. се преименуваха наново въ непълни гимназии; гимназиитѣ и педагогическитѣ училища, вмѣстѣ двукласни (съ VII и VIII кл.), станаха петокласни (съ IV, V, VI, VII и VIII кл.).

Remarque I. Par la loi du 11. VII. 1921 les gymnases incomplets en 1922/1923 et 1923/1924 avaient pris le nom d'«écoles réelles». les trois premières classes (I, II et III) ayant formé des progymnases indépendants et les dernières (IV, V et VI) — des écoles dites «réelles». Par la loi du 3. VII. 1924 les écoles «réelles» pendant l'année scolaire 1924/1925 avaient pris de nouveau le nom de gymnases incomplets; les gymnases et les écoles pédagogiques, au lieu de deux classes (VII et VIII), sont devenus de cinq classes (IV, V, VI, VII et VIII).

Забележка II. На педагогическитѣ у-ща (въ графата специално образ. уч. заведения) сж показани само ученицитѣ отъ педаг. класове, а тѣзи отъ гимназиалнитѣ (общообраз. IV, V и VI) класове при сжцитѣ у-ща сж отнесени къмъ гимназиитѣ.

Remarque II. Pour les écoles pédagogiques (dans la colonne des étab. d'enseign. spécial) on n'a indiqué que les élèves des classes pédagogiques; les élèves des classes gymnasiales (d'instr. générale) près les mêmes écoles sont reportés aux gymnases.

2. Учебни заведения, преподавателски персонал и ученици през учебната 1931/1932 година

2. Etablissements d'enseignement, corps enseignant et élèves pendant l'année scolaire 1931/1932

| Категории учебни заведения Catégories d'établissements d'enseignement | Учебни заведения Etablissements d'enseignement | | | | | | | Преподавателски персонал *) Corps enseignant *) | | | | | | Ученици — Elèves | | | | | | На едно учебно заведение се падаат — Pour un établisse- ment d'ensei- gnement on compte | | |
|---|---|---|----------------|--|---|------------------------|-------------------|--|--------------------|----------------|-------------------|--------------------|----------------|------------------------------------|--------------------|----------------|--------------------|--------------------|----------------|---|-------------------------|---|
| | самостоятелни Indépendants | подъ една управа съ др. уч. заведения sous une même admi- nistration avec d'autres établiss. d'enseignement | всичко — total | % на самостоятелни % des indépendants | Отъ уч. зав. сж : Des établissements d'enseignement, sont | | | Абсолютен брой Chiffres absolus | | | % | | | Абсолютен брой Chiffres absolus | | | % | | | ученици élèves | учители Instituteurs | На 1 учител се падатъ уче- ници — Pour 1 instituteur on compte élèves |
| | | | | | мъжки de garçons | девически de filles | смѣсени mixtes | учители hommes | учителки femmes | всичко — total | учители hommes | учителки femmes | всичко — total | момчета garçons | момичета filles | всичко — total | момчета garçons | момичета filles | всичко — total | | | |
| Детски училища — Ecoles enfantines | 15 | 136 | 151 | 9.9 | 1 | 1 | 149 | — | 173 | 173 | — | 100.0 | 100.0 | 3,832 | 3,799 | 7,631 | 50.2 | 49.8 | 100.0 | 50.5 | 1.1 | 44.1 |
| Първоначални училища — Ecoles primaires élémentaires | 4,371 | 1,081 | 5,452 | 80.2 | 25 | 5 | 5,422 | 8,800 | 9,351 | 18,151 | 48.5 | 51.5 | 100.0 | 353,524 | 330,743 | 684,267 | 51.7 | 48.3 | 100.0 | 125.5 | 3.3 | 37.7 |
| Прогимназии — Progymnases | 638 | 1,085 | 1,723 | 37.0 | 9 | 7 | 1,707 | 3,069 | 3,248 | 6,317 | 48.6 | 51.4 | 100.0 | 96,782 | 68,219 | 165,001 | 58.7 | 41.3 | 100.0 | 95.8 | 3.7 | 26.1 |
| Непълни и пълни гимназии — Gymnases complets et incomplets | 81 | 24 | 105 | 77.1 | 16 | 20 | 69 | 983 | 1,001 | 1,984 | 49.5 | 50.5 | 100.0 | 24,585 | 14,732 | 39,317 | 62.5 | 37.5 | 100.0 | 374.4 | 18.9 | 19.8 |
| Специални учебни заведения — Etablissements d'enseignement spécial | 24 | — | 24 | 100.0 | 8 | 5 | 11 | 238 | 192 | 430 | 55.3 | 44.7 | 100.0 | 2,571 | 1,450 | 4,021 | 63.9 | 36.1 | 100.0 | 167.5 | 17.9 | 9.4 |
| Професионални учебни заведения — Etablissements d'enseignement professionnel | 305 | 10 | 315 | 96.8 | 126 | 83 | 106 | 1,266 | 558 | 1,824 | 69.4 | 30.6 | 100.0 | 18,353 | 5,992 | 24,345 | 73.2 | 26.8 | 100.0 | 80.4 | 5.8 | 13.9 |
| Учителски институти — Instituts de professeurs | 2 | — | 2 | 100.0 | — | — | 2 | 30 | 8 | 38 | 78.9 | 21.1 | 100.0 | 245 | 293 | 538 | 45.5 | 54.5 | 100.0 | 269.0 | 19.0 | 14.2 |
| Земедѣлско-домакински институт — Instituts d'agriculture et d'économie domestique | 1 | — | 1 | 100.0 | — | 1 | — | 1 | 4 | 5 | 20.0 | 80.0 | 100.0 | — | 40 | 40 | — | 100.0 | 100.0 | 40.0 | 5.0 | 8.0 |
| Кооперативна школа — Ecole supérieure coopérative | 1 | — | 1 | 100.0 | — | — | 1 | 9 | — | 9 | 100.0 | — | 100.0 | 55 | 6 | 61 | 90.2 | 9.8 | 100.0 | 61.0 | 9.0 | 6.8 |
| Художествена академия — Académie des Beaux-Arts | 1 | — | 1 | 100.0 | — | — | 1 | 12 | 1 | 13 | 92.3 | 7.7 | 100.0 | 128 | 41 | 169 | 75.7 | 24.3 | 100.0 | 169.0 | 13.0 | 13.0 |
| Музикална академия — Académie de musique | 1 | — | 1 | 100.0 | — | — | 1 | 25 | 12 | 37 | 67.6 | 32.4 | 100.0 | 165 | 169 | 334 | 53.0 | 47.0 | 100.0 | 370.0 | 37.0 | 10.0 |
| Драматическа школа — Ecole dramatique | 1 | — | 1 | 100.0 | — | — | 1 | 7 | 1 | 8 | 87.5 | 12.5 | 100.0 | 180 | 12 | 192 | 93.8 | 6.2 | 100.0 | 192.0 | 8.0 | 24.0 |
| Военно на Н. В. Царя у-ще — Ecole militaire de S. M. le Roi | 1 | — | 1 | 100.0 | 1 | — | — | 34 | — | 34 | 100.0 | — | 100.0 | 263 | — | 263 | 100.0 | — | 100.0 | 263.0 | 34.0 | 7.7 |
| Държавен университет — Université d'Etat | 1 | — | 1 | 100.0 | — | — | 1 | 331 | 2) 12 | 3) 343 | 96.5 | 3.5 | 100.0 | 4,258 | 1,850 | 6,108 | 69.7 | 30.3 | 100.0 | 6,108.0 | 343.0 | 17.8 |
| Висше търговско у-ще — Ecoles des hautes études commerciales | 1 | — | 1 | 100.0 | — | — | 1 | 4) 18 | 1 | 19 | 94.7 | 5.3 | 100.0 | 420 | 57 | 477 | 88.5 | 11.5 | 100.0 | 496.0 | 19.0 | 26.1 |
| Свободен университет, частен — Université libre — privée | 1 | — | 1 | 100.0 | — | — | 1 | 38 | 1 | 39 | 97.4 | 2.6 | 100.0 | 1,670 | 62 | 1,732 | 96.4 | 3.6 | 100.0 | 1,798.0 | 39.0 | 46.1 |
| Учебни институти за аномални деца — Instituts pour enfants anormaux | 5 | — | 5 | 100.0 | — | — | 5 | 30 | 11 | 41 | 73.2 | 26.8 | 100.0 | 155 | 89 | 244 | 63.5 | 36.5 | 100.0 | 244.0 | 8.2 | 6.0 |
| Всичко — Total | 5,450 | 2,336 | 7,786 | 70.0 | 186 | 122 | 7,478 | 14,891 | 14,574 | 29,465 | 50.5 | 49.5 | 100.0 | 507,186 | 427,554 | 934,740 | 54.3 | 45.7 | 100.0 | 120.1 | 3.8 | 31.8 |

Забележка. Курсивните цифри означават извънредни ученици или студенти — *Remarque.* Les chiffres en italique désignent des élèves ou étudiants irréguliers

*) Редовен (без допълнителния персонал) — Régulier (non compris le personnel supplémentaire).

1) Освенъ тѣхъ има 2,475 м. и 1,953 ж. отъ гимназиалните класове при педагогическите у-ща, които сж показани въ реда на гимназиите — Outre ceux-là, il y a 2,475 h. et 1,953 f. des classes gymnasiales près les écoles pédagogiques qui sont indiqués dans les chapitres des gymnases. — 2) 11 асистентки и 1 лекторка — 11 assistantes et 1 lectrice — 3) Академически и спомогателен персонал и асистенти. Освенъ тѣхъ има и 1 допълнителен преподавател, който се числи, като редовенъ такъвъ, въ друго учебно заведение — Personnel académique et auxiliaire et assistants. Outre ceux-là, il y a encore 1 lecteur supplémentaire qui fait partie, comme lecteur régulier, du corps enseignant dans un autre établissement d'enseignement. — 4) Освенъ тѣхъ има 1 лекторъ, който се числи като редовенъ преподавател въ друго учебно заведение — Outre ceux-là, il y a 1 lecteur qui fait partie, comme lecteur régulier, du corps enseignant d'un autre établissement d'enseignement — 5) Отъ тѣхъ сж : 20 преподаватели отъ Държавния университетъ, 4 учители отъ търговски и други гимназии, 4 преподаватели отъ кооперативната школа, 6 чиновници отъ държавни и частни учреждения и 5 съ свободна професия — Dont sont : 20 professeurs de l'Université d'Etat, 4 instituteurs de gymnases de commerce et d'autres gymnases, 4 lecteurs de l'école coopérative, 6 fonctionnaires des établissements d'Etat et privés et 5 personnes de professions libérales.

3. Народни и частни учебни заведения през учебната 1931/1932 година

3. Etablissements d'enseignement nationaux et privés pendant l'année scolaire 1931/1932

| Категории учебни заведения Catégories d'établissements d'enseignement | Учебни заведения Etablissements d'enseignement | | | | | Преподавателски персонал Corps enseignant | | | | | | Записани ученици Elèves Inscrits | | |
|---|---|---|-----------------------|--------------------------|---------------------|--|-------------------|---|-------------------|---------------------------------|-------------------|---|------------------------------|------------------------------|
| | самостоятелни — indépendants | подъ една управа съ др. учебни завед. — sous une même admi- nistr. avec d'autr. établi. d'enseig. | Отъ тѣхъ—Dont | | | редовенъ — régulier | | | | | | момчета garçons | момичета filles | |
| | | | мъжки — de garçons | девически — de filles | смѣсени — mixtes | упражнявалъ само учителска професия exerçant seulement la profession d'enseigne- ment | | упражнявалъ и др. професия (духовни лица и др.)—exer- çant aussi une autre profes- sion (mem- bres du cler- gé, etc.) | | допълнителенъ supplémentaire | | | | |
| | | | | | | учители hommes | учители femmes | учители hommes | учители femmes | учители hommes | учители femmes | | | |
| Народни учебни заведения — Etablissements d'enseignement nationaux | | | | | | | | | | | | | | |
| Детски училища — Ecoles enfantines | 3 | 102 | — | — | 105 | — | 116 | — | — | — | — | — | 2,913 | 2,939 |
| Първон. у-ща — Ecoles primaires élémentaires | 3,613 | 1,033 | 1 | — | 4,645 | 7,524 | 8,806 | — | — | — | — | — | 319,279 | 300,979 |
| Прогимназии — Progymnases | 629 | 1,034 | — | — | 1,663 | 2,915 | 3,143 | — | — | 63 | 87 | — | 94,367 | 66,415 |
| Непълни и пълни гимназии — Gymnases com- plets et incomplets | 79 | 9 | 14 | 12 | 62 | 878 | 919 | 13 | 4 | 74 | 87 | — | 23,866 | 13,669 |
| Педагогически у-ща — Ecoles pédagogiques | 13 | — | 1 | 2 | 10 | 151 | 177 | 6 | 2 | 4 | 1 | — | 1,419 | 1,258 |
| Духовни учебни заведения — Etabl. d'enseig. ecclésiastique | 4 | — | 4 | — | — | 37 | — | 20 | — | 4 | — | — | 783 | — |
| Акушерско училище — Ecole de sages-femmes | 1 | — | — | 1 | — | — | — | — | — | 8 | — | — | — | 36 |
| Търговски училища — Ecoles commerciales | 12 | 1 | 3 | 2 | 8 | 112 | 23 | 13 | 4 | 31 | 17 | — | 3,303 | 371 |
| Технически и промишлени учебни заведения — Etablissements d'enseignement technique, des métiers et de l'industrie | 105 | 4 | 86 | 20 | 3 | 531 | 95 | 167 | 10 | 219 | 23 | — | 10,052 ₉ | 876 ₂₂ |
| Селско-стопански и рибарски учебни заве- дения — Etabl. d'enseignement d'économie rurale et de pêche | 134 | — | 30 | 13 | 91 | 212 | 167 | 135 | 59 | 180 | 53 | — | 3,626 ₁₈₅ | 1,239 ₇₅₇ |
| Учителски институти — Instituts de professeurs | 2 | — | — | — | 2 | 27 | 8 | 3 | — | 1 | 3 | — | 245 | 293 |
| Земедѣлско-домакински институти — Instituts d'agriculture et d'économie domestique | 1 | — | — | 1 | — | 1 | 4 | — | — | — | 3 | — | — | 40 |
| Кооперативна школа — Ecole supérieure coopérative | 1 | — | — | — | 1 | 2 | — | 7 | — | 13 | 1 | — | 55 | 6 |
| Художествена академия — Académie des Beaux- Arts. | 1 | — | — | — | 1 | 12 | 1 | — | — | 2 | — | — | 128 | 41 |
| Музикална академия — Académie de musique | 1 | — | — | — | 1 | 14 | 8 | 11 | 4 | 2 | — | — | 165 ₃₁ | 169 ₅ |
| Военно на Н. В. Царя училище — Ecole militaire de S. M. le Roi | 1 | — | 1 | — | — | 6 | — | 28 | — | 6 | — | — | 263 | — |
| Държавен университет — Université d'Etat | 1 | — | — | — | 1 | 1) 283 | 2) 11 | 48 | 3) 1 | 1 | — | — | 4,258 | 1,850 |
| Висше търговско училище — Ecole des hautes études commerciales | 1 | — | — | — | 1 | 12 | — | 6 | 1 | 1 | — | — | 420 ₁₉ | 57 |
| Учебни институти за анормални деца — Insti- tuts pour enfants anormaux | 4 | — | — | — | 4 | 24 | 9 | 5 | 2 | 2 | — | — | 143 | 86 |
| Всичко — Total | 4,606 | 2,183 | 140 | 51 | 6,598 | 12,741 | 13,487 | 462 | 87 | 611 | 275 | — | 465,285₂₄₄ | 390,324₇₈₄ |

Частни учебни заведения — Etablissements d'enseignement privés

| | | | | | | | | | | | | | | |
|---|------------|------------|-----------|-----------|------------|------------|------------|------------|------------|------------|------------|----------|----------------------------|----------------------------|
| Детски училища — Ecoles enfantines | 12 | 34 | 1 | 1 | 44 | — | 54 | — | 3 | 1 | 1 | — | 919 | 860 |
| Първоначални училища — Ecoles primaires élémentaires | 758 | 48 | 24 | 5 | 777 | 630 | 525 | 646 | 20 | 74 | 52 | — | 34,245 | 29,764 |
| Прогимназии — Progymnases | 9 | 51 | 9 | 7 | 44 | 112 | 81 | 42 | 24 | 110 | 66 | — | 2,415 | 1,804 |
| Непълни и пълни гимназии — Gymnases com- plets et incomplets | 2 | 15 | 2 | 8 | 7 | 66 | 41 | 26 | 37 | 48 | 29 | — | 719 | 1,063 |
| Педагогически институти при Амер. детска гра- дина—Institut pédagogique près le jardin en- fantin américain | 1 | — | — | 1 | — | — | 2 | 1 | 3 | 3 | 2 | — | — | 41 |
| Църковно-пѣвчески—Ecoles de chantres d'églises | 1 | — | 1 | — | — | — | — | 1 | — | — | — | — | 14 | — |
| Духовни учебни заведения — медресета — Etab- lissements d'enseig. ecclésiastique — médressés | 2 | — | 2 | — | — | 13 | — | 1 | — | 2 | — | — | 293 | — |
| Училище за милосердни сестри — Ecole des soeurs de charité | 1 | — | — | 1 | — | — | 4 | 5 | — | 5 | 1 | — | — | 78 |
| Музикално учебно заведение — Etablissements d'enseignement de musique | 1 | — | — | — | 1 | — | — | 3 | 4 | 2 | — | — | 62 | 37 |
| Търговски учебни заведения — Etablissements d'enseignement commercial | 5 | 5 | 6 | 1 | 3 | 31 | 10 | 30 | 4 | 57 | 6 | — | 1,347 | 377 |
| Промишлени — Etablissements d'enseignement des métiers et de l'industrie | 48 | — | 1 | 47 | — | 1 | 141 | 31 | 40 | 55 | 33 | — | 25 | 3,106 ₁₀ |
| Селско-стопански уч. заведения — Etablisse- ments d'enseignement d'économie rurale | 1 | — | — | — | 1 | 3 | 5 | — | — | — | — | — | — | 23 |
| Драматична школа — Ecole dramatique | 1 | — | — | — | 1 | — | 1 | 7 | — | — | — | — | 180 | 12 |
| Свободен университет — Université libre | 1 | — | — | — | 1 | 27 | 1 | 11 | — | — | — | — | 1,670 ₆₄ | 62 ₂ |
| Учебни институти за анормални деца — Insti- tuts pour enfants anormaux | 1 | — | — | — | 1 | 1 | — | — | — | — | — | — | 12 | 3 |
| Всичко — Total | 844 | 153 | 46 | 71 | 880 | 884 | 865 | 804 | 135 | 357 | 190 | — | 41,901₆₄ | 37,230₁₂ |

Забелжка. Курсивният цифри означават извънредни ученици или студенти — *Remarque.* Les chiffres en italique désignent des élèves ou étudiants irréguliers.

¹⁾ Академически и спомогателен персонал и асистенти — Personnel académique et auxiliaire et assistants. — ²⁾ Асистентки — assistantes. — ³⁾ Лекторка — Lectrice.

II. Основно образование — Enseignement primaire élémentaire

A. Детски училища — Ecoles enfantines

1. Детски училища по учебни години — Ecoles enfantines par années scolaires

| Училища, учителски персонал*) и ученици Ecoles, corps enseignant*) et élèves | Учебни години — Années scolaires | | | | | | | | | | | |
|---|---|------------------|-----------------|---------------|-----------|-----------|-----------|-----------|-----------|-----------|--------------|-------|
| | 1911/1912 | 1923/1924 | 1924/1925 | 1925/1926 | 1926/1927 | 1927/1928 | 1928/1929 | 1929/1930 | 1930/1931 | 1931/1932 | 1932/1933**) | |
| Всичко детски училища — Total des écoles enfantines | | | | | | | | | | | | |
| Брой на училищата — Nombre des écoles | 58 | 68 | 84 | 91 | 110 | 126 | 132 | 148 | 149 | 151 | 155 | |
| Учителски персонал Corps enseignant | { учители — Instituteurs { учителки — Institutrices { всичко — total | 1 | — | — | — | — | — | — | — | — | 3 | |
| | | 68 | 77 | 93 | 107 | 135 | 152 | 154 | 177 | 170 | 173 | 171 |
| | | 69 | 77 | 93 | 107 | 135 | 152 | 154 | 177 | 170 | 173 | 174 |
| Ученици — Elèves | { момчета — garçons { момичета — filles { всичко — total | 1,772 | 1,577 | 2,132 | 2,739 | 3,327 | 3,508 | 3,611 | 3,833 | 4,023 | 3,832 | 3,786 |
| | | 1,692 | 1,477 | 2,081 | 2,558 | 3,219 | 3,332 | 3,477 | 3,692 | 3,811 | 3,799 | 3,863 |
| | | 3,464 | 3,054 | 4,213 | 5,297 | 6,546 | 6,840 | 7,028 | 7,525 | 7,834 | 7,631 | 7,649 |
| Категории детски училища — Catégories d'écoles enfantines | | | | | | | | | | | | |
| Народни — Nationales | { училища — écoles { учителски персонал } { corps enseignant { ученици — élèves | 25 | 42 | 60 | 63 | 72 | 78 | 85 | 99 | 105 | 105 | 108 |
| | | 26 | 44 | 62 | 67 | 77 | 83 | 89 | 109 | 113 | 116 | 117 |
| | | 1,470 | 1,867 | 2,938 | 3,493 | 4,235 | 4,416 | 4,580 | 5,160 | 5,754 | 5,852 | 5,787 |
| Частни — Privées | | | | | | | | | | | | |
| Български — Bulgares | { източно-православни } { gréco-orthodoxes { училища — écoles { учителски персонал } { corps enseignant { ученици — élèves | 6 | 1 | 1 | 1 | 5 | 8 | 6 | 7 | 7 | 8 | 7 |
| | | 7 | 1 | 1 | 1 | 9 | 10 | 8 | 9 | 9 | 9 | 7 |
| | | 343 | 67 | 86 | 80 | 249 | 288 | 296 | 321 | 302 | 270 | 248 |
| Български — Bulgares | { католически } { catholiques { училища — écoles { учителски персонал } { corps enseignant { ученици — élèves | 2 | 2 | 1 | 1 | 1 | 1 | 1 | 1 | 1 | 1 | 1 |
| | | 3 | 2 | 1 | 1 | 1 | 1 | 1 | 1 | 1 | 1 | 1 |
| | | 232 | 98 | 37 | 38 | 54 | 39 | 50 | 45 | 51 | 63 | 46 |
| Български — Bulgares | { протестантски } { protestantes { училища — écoles { учителски персонал } { corps enseignant { ученици — élèves | — | 1 | 1 | 1 | 1 | 1 | 1 | 1 | 1 | 1 | 1 |
| | | — | 1 | 1 | 1 | 1 | 1 | 1 | 1 | 1 | 1 | 1 |
| | | — | 39 | 40 | 62 | 45 | 50 | 50 | 50 | 35 | 36 | 37 |
| Турски — Turques | { училища — écoles { учителски персонал } { corps enseignant { ученици — élèves | — | — | — | — | — | 1 | 1 | — | — | — | — |
| | | — | — | — | — | — | 1 | 1 | — | — | — | — |
| | | — | — | — | — | — | 51 | 49 | — | — | — | — |
| Еврейски — Israélites | { училища — écoles { учителски персонал } { corps enseignant { ученици — élèves | ¹⁾ 12 | 9 | 8 | 11 | 9 | 13 | 13 | 15 | 14 | 14 | 12 |
| | | 11 | 13 | 11 | 16 | 17 | 21 | 19 | 23 | 18 | 18 | 17 |
| | | 749 | 355 | 405 | 657 | 647 | 708 | 675 | 847 | 674 | 699 | 551 |
| Арменски — Arméniennes | { училища — écoles { учителски персонал } { corps enseignant { ученици — élèves | 5 | 3 | 2 | 3 | 5 | 6 | 5 | 4 | 3 | 2 | 3 |
| | | 8 | 4 | 3 | 5 | 7 | 9 | 6 | 6 | 4 | 2 | 4 |
| | | 318 | 145 | 141 | 254 | 347 | 341 | 270 | 296 | 240 | 85 | 215 |
| Гръцки — Grecques | { училища — écoles { учителски персонал } { corps enseignant { ученици — élèves | — | — | — | — | — | — | — | — | — | — | 1 |
| | | — | — | — | — | — | — | — | — | — | — | — |
| Ромънски — Roumaines | { училища — écoles { учителски персонал } { corps enseignant { ученици — élèves | — | 1 | 1 | 1 | 1 | 1 | 1 | 1 | 1 | 1 | 1 |
| | | — | 1 | ¹⁾ | 1 | 1 | 1 | 1 | 1 | 1 | 1 | 1 |
| | | — | 11 | 15 | 22 | 17 | 21 | 22 | 23 | 15 | 9 | 10 |
| Руски — Russes | { училища — écoles { учителски персонал } { corps enseignant { ученици — élèves | — | 2 | 3 | 3 | 4 | 4 | 4 | 5 | 4 | 4 | 4 |
| | | — | 3 | 5 | 6 | 5 | 8 | 9 | 10 | 7 | 7 | 4 |
| | | — | 99 | 164 | 176 | 178 | 162 | 227 | 179 | 157 | 117 | 125 |
| Чехословашки — Tchéco-slovaques | { училища — écoles { учителски персонал } { corps enseignant { ученици — élèves | — | — | — | — | — | — | 1 | 1 | — | — | — |
| | | — | — | — | — | — | — | — | 1 | 1 | — | — |
| | | — | — | — | — | — | — | 29 | 40 | — | — | — |
| Италиански — Italiennes | { училища — écoles { учителски персонал } { corps enseignant { ученици — élèves | — | — | — | — | 2 | 2 | 3 | 3 | 3 | 3 | 3 |
| | | — | — | — | — | 2 | 4 | 5 | 3 | 4 | 4 | 3 |
| | | — | — | — | — | 137 | 222 | 283 | 144 | 147 | 104 | 150 |
| Френски (католически-конгрегационни) Françaises (catholiques-congréganistes) | { училища — écoles { учителски персонал } { corps enseignant { ученици — élèves | 4 | 2 | 3 | 4 | 4 | 4 | 4 | 4 | 4 | 5 | 7 |
| | | 6 | 2 | 4 | 4 | 5 | 5 | 5 | 5 | 6 | 6 | 9 |
| | | 202 | 78 | 176 | 263 | 204 | 197 | 200 | 147 | 176 | 167 | 232 |
| Американски (протестантски) Américaines (protestantes) | { училища — écoles { учителски персонал } { corps enseignant { ученици — élèves | 2 | 1 | 1 | 1 | 2 | 2 | 2 | 2 | 2 | 2 | 2 |
| | | 6 | 2 | 2 | 3 | 4 | 3 | 3 | 3 | 2 | 2 | 3 |
| | | 119 | 68 | 72 | 100 | 137 | 108 | 83 | 86 | 98 | 61 | 67 |
| Нџмски — Allemandes | { училища — écoles { учителски персонал } { corps enseignant { ученици — élèves | 1 | ²⁾ 3 | 3 | 2 | 4 | 5 | 5 | 5 | 4 | 5 | 5 |
| | | 1 | 2 | 3 | 2 | 6 | 5 | 5 | 5 | 4 | 6 | 6 |
| | | 16 | 137 | 139 | 152 | 296 | 237 | 214 | 187 | 185 | 168 | 176 |
| Нџмско-френски ³⁾ Allemandes-françaises ³⁾ | { училища — écoles { учителски персонал } { corps enseignant { ученици — élèves | 1 | 1 | — | — | — | — | — | — | — | — | — |
| | | 1 | 2 | — | — | — | — | — | — | — | — | — |
| | | 15 | 90 | — | — | — | — | — | — | — | — | |

*) Редовен (без допълнителни) — Régulier (non compris le personnel supplémentaire).

**) Предварителни резултати — Résultats préliminaires.

1) Обучението е водила една учителка отъ респективното първоначално училище — L'enseignement a été donné par une institutrice de l'école primaire élémentaire respective.

2) Въ 1 училище обучението е водено отъ 2 учителки отъ респективното първоначално училище — L'enseignement dans une école a été donné par 2 institutrices de l'école primaire élémentaire respective.

3) Начиная отъ учебната 1924/1925 г. нџмско-френското училище е прехвърлено къмъ френскитѣ (католически-конгрегационни) училища — Pour l'année scolaire 1924/1925, l'école allemande-française a été reportée aux écoles françaises (catholiques-congréganistes).

2. Детски училища през учебната 1931/1932 година

2. Ecoles enfantines pendant l'année scolaire 1931/1932

| Категории училища Catégories d'écoles | Училища Ecoles | | Преподавателски персонал Corps enseignant | | | | | Записани ученици Elèves inscrits | | | | |
|---|---|---|---|---------------------------|---|--------------------------------------|---------------------------|--------------------------------------|-------|--------------------|--------------------|-----------------|
| | самостоятелни — Indépendantes | подъ една управа съ първоначални училища — sous une même adm- nistration avec d'autres écoles prim. élémentaires | редовенъ — régulier | | | | | допълни- теленъ supplémentaire | | момчета garçons | момичета filles | всичко total |
| | | | упражнявалъ само учителска професия N'exerçant que la profession d'ensei- gnement | | упражнявалъ и др. проф. (дух. лица) exerc. aussi une autre profession (memb. du clergé) | допълни- теленъ supplémentaire | | | | | | |
| | | | учители instituteurs | учителки institutrices | | учители instituteurs | учителки institutrices | | | | | |
| Детски училища . . . Ecoles enfantines . . . | народни — nationales | 3 | 102 | — | 116 | — | — | — | 2,913 | 2,939 | 5,852 | |
| | частни — privées . . | 12 | 34 | — | 54 | 3 | 1 | 1 | 919 | 860 | 1,779 | |
| | всичко — total . . | 15 | 136 | — | 170 | 3 | 1 | 1 | 3,832 | 3,799 | 7,631 | |
| <i>Отъ тяхъ — Dont</i> | | | | | | | | | | | | |
| Градски детски учи- лища Ecoles enfantines ur- baines | народни — nationales | 3 | 92 | — | 106 | — | — | — | 2,674 | 2,686 | 5,360 | |
| | частни — privées . . | 10 | 34 | — | 52 | 3 | 1 | 1 | 897 | 823 | 1,720 | |
| | всичко — total . . | 13 | 126 | — | 158 | 3 | 1 | 1 | 3,571 | 3,509 | 7,080 | |
| Селски детски учи- лища Ecoles enfantines ru- rales | народни — nationales | — | 10 | — | 10 | — | — | — | 239 | 253 | 492 | |
| | частни — privées . . | 2 | — | — | 2 | — | — | — | 22 | 37 | 59 | |
| | всичко — total . . | 2 | 10 | — | 12 | — | — | — | 261 | 290 | 551 | |
| <i>Частнитъ сж: — Les écoles privées sont:</i> | | | | | | | | | | | | |
| Български — Bulgares | източно-православни gréco-orthodoxes . . | 8 | — | — | 9 | — | — | — | 136 | 134 | 270 | |
| | католически — catho- liques | — | 1 | — | — | 1 | — | — | 33 | 30 | 63 | |
| | протестантски — pro- testantes | 1 | — | — | 1 | — | — | — | 18 | 18 | 36 | |
| Еврейски — Israélites | 2 | 12 | — | 18 | — | — | — | 369 | 330 | 699 | | |
| Арменски — Arméniennes | — | 2 | — | 2 | — | — | — | 39 | 46 | 85 | | |
| Ромънски — Roumaines | — | 1 | — | 1 | — | — | — | 2 | 7 | 9 | | |
| Руски — Russes | — | 4 | — | 7 | — | — | 1 | 1 | 66 | 51 | 117 | |
| Италиански — Italiennes | — | 3 | — | 4 | — | — | — | — | 52 | 52 | 104 | |
| Френски (католически - конгрегационни) — Françaises (catholiques-congréganistes) . . | — | 5 | — | 4 | 2 | — | — | — | 87 | 80 | 167 | |
| Американски (протестантски) — Américaines (protestantes) | 1 | 1 | — | 2 | — | — | — | — | 31 | 30 | 61 | |
| Нѣмски — Allemandes | — | 5 | — | 6 | — | — | — | — | 86 | 82 | 168 | |
| Всичко — Total . . | 12 | 34 | — | 54 | 3 | 1 | 1 | 919 | 860 | 1,779 | | |

В. Първоначални училища — Ecoles primaires élémentaires

1. Първоначалните училища по учебни години
1. Ecoles primaires élémentaires, par années scolaires

| Учебни години Années scolaires | Училища — Ecoles | | | | Учителски персонал ¹⁾ Corps enseignant ¹⁾ | | | | Ученици — Elèves | | | | | | | | | |
|-----------------------------------|--------------------------------|--|----------------|--|--|--------------------------|----------------|--------------------------------------|---------------------------------------|--------------------|----------------|---------------------------------|--|--------------------|-----------------|--|--------------------|--------------------|
| | самостоятелни Indépendantes | под една управа с др. учебни заведения sous une même administration avec d'autres établis. d'enseignement | всичко — total | % на самостоятелните % des écoles indépendantes | учители — instituteurs | учителки — institutrices | всичко — total | % на учителите % des instituteurs | всичко записани total des inscrits | | | | свършили с успех курса на уцето ayant terminé avec succès le cours de l'école | | | | | |
| | | | | | | | | | момчета garçons | момичета filles | всичко — total | % на момчетата % des garçons | въ началото на учебн. год. — au commencement de l'année scolaire | | | въ края на учебната година ²⁾ à la fin de l'année scolaire ²⁾ | | |
| | | | | | | | | | | | | | момчета garçons | момичета filles | всичко total | % на момчетата % des garçons | момчета garçons | момичета filles |

а) Народни училища — Ecoles nationales

| | | | | | | | | | | | | | | | | | | | | |
|-------------|-------|-------|-------|-------|-------|-------|--------|------|---------|---------|---------|------|-----|-----|-----|------|--------|--------|---------|------|
| 1911/1912 | 3,525 | — | 3,525 | 100'0 | 4,787 | 4,212 | 8,999 | 53'2 | 231,540 | 175,041 | 406,581 | 56'9 | 536 | 380 | 916 | 58'5 | 33,855 | 20,894 | 54,749 | 61'8 |
| 1923/1924 | 3,414 | 653 | 4,067 | 83'9 | 6,366 | 7,117 | 13,483 | 47'2 | 251,526 | 206,772 | 458,298 | 54'9 | 473 | 382 | 855 | 55'3 | 39,512 | 27,714 | 67,226 | 58'8 |
| 1924/1925 | 3,558 | 547 | 4,105 | 86'7 | 6,018 | 7,072 | 13,090 | 46'0 | 226,973 | 191,081 | 418,054 | 54'3 | 388 | 285 | 673 | 57'7 | 40,557 | 31,293 | 71,850 | 56'4 |
| 1925/1926 | 3,700 | 421 | 4,121 | 89'8 | 5,581 | 6,836 | 12,417 | 44'9 | 210,794 | 181,056 | 391,850 | 53'8 | 410 | 306 | 716 | 57'3 | 42,573 | 33,918 | 76,491 | 55'7 |
| 1926/1927 | 3,594 | 586 | 4,180 | 86'0 | 5,839 | 6,806 | 12,645 | 46'2 | 212,844 | 189,910 | 402,754 | 52'8 | 496 | 320 | 816 | 60'8 | 37,129 | 30,872 | 68,001 | 54'6 |
| 1927/1928 | 3,619 | 673 | 4,292 | 84'3 | 6,247 | 7,062 | 13,309 | 46'9 | 229,512 | 209,020 | 438,532 | 52'3 | 503 | 348 | 851 | 59'1 | 31,222 | 25,600 | 56,822 | 54'9 |
| 1928/1929 | 3,703 | 681 | 4,384 | 84'5 | 6,543 | 7,425 | 13,968 | 46'8 | 252,273 | 233,288 | 485,561 | 52'0 | 320 | 188 | 508 | 63'0 | 29,785 | 24,706 | 54,491 | 54'7 |
| 1929/1930 | 3,816 | 685 | 4,501 | 84'8 | 6,806 | 7,881 | 14,687 | 46'3 | 280,094 | 262,695 | 542,789 | 51'6 | 251 | 144 | 395 | 63'5 | 36,361 | 32,268 | 68,629 | 53'0 |
| 1930/1931 | 3,767 | 824 | 4,591 | 82'1 | 7,128 | 8,420 | 15,548 | 45'8 | 302,722 | 286,015 | 588,737 | 51'4 | 403 | 296 | 699 | 57'7 | 45,422 | 42,011 | 87,433 | 52'0 |
| 1931/1932 | 3,613 | 1,033 | 4,646 | 77'8 | 7,524 | 8,806 | 16,330 | 46'1 | 319,279 | 300,979 | 620,258 | 51'5 | 518 | 365 | 883 | 58'7 | 51,775 | 47,271 | 99,046 | 52'3 |
| 1932/1933*) | 3,463 | 1,246 | 4,709 | 73'5 | 7,737 | 8,911 | 16,648 | 46'5 | 328,042 | 310,059 | 638,101 | 51'4 | 551 | 377 | 928 | 59'4 | 54,597 | 49,948 | 104,545 | 52'2 |

б) Частни училища — Ecoles privées

| | | | | | | | | | | | | | | | | | | | | |
|-------------|-------|----|-------|-------|-------|-----|-------|------|--------|--------|--------|------|----|----|-----|------|-------|-------|-------|------|
| 1911/1912 | 1,238 | — | 1,238 | 100'0 | 1,470 | 212 | 1,682 | 87'4 | 37,578 | 30,781 | 68,359 | 55'0 | 30 | 20 | 50 | 60'0 | 512 | 326 | 838 | 61'1 |
| 1923/1924 | 1,655 | 48 | 1,703 | 97'2 | 2,306 | 218 | 2,524 | 91'4 | 46,783 | 35,823 | 82,606 | 56'6 | 20 | 17 | 37 | 54'1 | 653 | 544 | 1,197 | 54'6 |
| 1924/1925 | 1,641 | 38 | 1,679 | 97'7 | 2,367 | 283 | 2,650 | 89'3 | 44,521 | 33,190 | 77,711 | 57'3 | 9 | 13 | 22 | 40'9 | 713 | 653 | 1,366 | 52'2 |
| 1925/1926 | 1,519 | 40 | 1,559 | 97'4 | 2,217 | 287 | 2,504 | 88'5 | 40,792 | 29,670 | 70,462 | 57'9 | 12 | 26 | 38 | 31'6 | 731 | 660 | 1,391 | 52'6 |
| 1926/1927 | 1,519 | 48 | 1,567 | 96'9 | 2,223 | 364 | 2,587 | 85'9 | 39,794 | 31,109 | 70,903 | 56'1 | 20 | 17 | 37 | 54'1 | 630 | 571 | 1,201 | 52'5 |
| 1927/1928 | 1,303 | 52 | 1,355 | 96'2 | 1,940 | 384 | 2,324 | 83'5 | 36,549 | 29,008 | 65,557 | 55'8 | 32 | 20 | 52 | 61'5 | 557 | 428 | 985 | 56'5 |
| 1928/1929 | 960 | 51 | 1,011 | 95'0 | 1,615 | 513 | 2,128 | 75'9 | 33,197 | 27,029 | 60,226 | 55'1 | 18 | 15 | 33 | 54'5 | 2,628 | 1,611 | 4,239 | 60'6 |
| 1929/1930 | 796 | 52 | 848 | 93'9 | 1,369 | 585 | 1,954 | 70'1 | 31,984 | 27,212 | 59,196 | 54'0 | 14 | 15 | 29 | 48'3 | 2,468 | 1,695 | 4,163 | 59'3 |
| 1930/1931 | 745 | 49 | 794 | 93'8 | 1,261 | 617 | 1,878 | 67'1 | 32,546 | 28,354 | 60,900 | 53'4 | 25 | 27 | 52 | 48'1 | 2,954 | 2,382 | 5,336 | 55'4 |
| 1931/1932 | 758 | 48 | 806 | 94'0 | 1,276 | 545 | 1,821 | 70'1 | 34,245 | 29,764 | 64,009 | 53'5 | 52 | 51 | 103 | 50'5 | 3,615 | 2,997 | 6,612 | 54'7 |
| 1932/1933*) | 750 | 50 | 800 | 93'7 | 1,318 | 512 | 1,830 | 72'0 | 36,090 | 31,252 | 67,342 | 53'6 | 50 | 49 | 99 | 50'5 | 3,489 | 2,861 | 6,350 | 54'9 |

Забележка. За частните у-ща въ сведенията за свършилите ученици до 1927/1928 уч. год. включително не влизат учениците от мохамеданските училища.

Remarque. Pour les écoles privées jusqu'à l'année scolaire 1927/1928 inclus on n'a pas compris les élèves des écoles mahométanes dans les renseignements concernant les élèves qui ont terminé leurs études.

*) Предварителни резултати — Résultats préliminaires.

1) Редовен (без допълнителния персонал) — Régulier (non compris le personnel supplémentaire). — 2) Включително и частни ученици, полагали изпит въ края на учебната година — Y compris des élèves irréguliers ayant subi un examen à la fin de l'année scolaire

2. Първоначални училища през учебната 1931/1932 година

2. Ecoles primaires élémentaires pendant l'année scolaire 1931/1932

| Категории училища — Catégories d'écoles | Училища Ecoles | | | Учителски персонал — Corps enseignant | | | | | | | | Записани ученици Elèves inscrits | | | |
|---|--------------------|-----------------------|------------------|---|---------------------------|--|---------------------------|-------------------------|---------------------------|-------------------------|---------------------------|-------------------------------------|--|-------------------|-------------------|
| | мъжки — de garçons | Девически — de filles | смесени — mixtes | редовенъ — régulier | | | | | | всичко Total | | допълнителенъ supplémentaire | | момчета — garçons | момичета — filles |
| | | | | упражнявалъ само учителска професия N'exerçant que la profession d'enseignement | | упражнявалъ и др. професия (духовни лица и др.) Exerçant aussi une autre profession (memb. du clergé, etc.) | | учители Instituteurs | учителки Institutrices | | | | | | |
| | | | | учители Instituteurs | учителки Institutrices | учители Instituteurs | учителки Institutrices | | | учители Instituteurs | учителки Institutrices | | | | |

Всичко градски и селски училища — Ecoles urbaines et rurales en général

| | | | | | | | | | | | | | |
|---|-----------|----------|--------------|--------------|--------------|------------|-----------|--------------|--------------|------------------|-----------|----------------|----------------|
| Народни — Nationales | 1 | — | 4,645 | 7,524 | 8,806 | — | — | 7,524 | 8,806 | — | — | 319,279 | 300,979 |
| Частни — Privées | 24 | 5 | 777 | 630 | 525 | 646 | 20 | 1,276 | 545 | 74 ¹⁾ | 52 | 34,245 | 29,764 |
| Всичко — Total | 25 | 5 | 5,422 | 8,154 | 9,331 | 646 | 20 | 8,800 | 9,351 | 74 | 52 | 353,524 | 330,743 |
| <i>Частният сж — Les écoles privées sont</i> | | | | | | | | | | | | | |
| Българо-католически — Bulgaro-catholiques | — | 1 | 1 | 1 | 2 | — | 5 | 1 | 7 | 1 | — | 56 | 199 |
| Турски — Turques | 19 | — | 707 | 523 | 314 | 627 | — | 1,150 | 314 | 29 | 27 | 29,262 | 25,154 |
| Татарски — Tartares | — | — | 2 | — | 2 | 3 | — | 3 | 2 | — | — | 72 | 83 |
| Цигански — Tziganes | — | — | 2 | — | — | 2 | — | 2 | — | — | — | 32 | 30 |
| Гръцки — Grecques | — | — | 1 | — | 1 | — | — | — | 1 | 1 | — | 9 | 10 |
| Еврейски — Israélites | — | — | 22 | 29 | 73 | 1 | — | 30 | 73 | 5 | 8 | 1,492 | 1,146 |
| Арменски — Arméniennes | 1 | — | 15 | 28 | 38 | 2 | — | 30 | 38 | 8 | 1 | 1,224 | 1,086 |
| Ромънски — Roumaines | — | — | 2 | 2 | 4 | — | — | 2 | 4 | 1 | — | 46 | 40 |
| Руски — Russes | — | — | 6 | 4 | 19 | 1 | — | 5 | 19 | 12 | 9 | 200 | 211 |
| Чехословашки — Tchecoslovaques | — | — | 3 | 3 | 5 | — | — | 3 | 5 | 1 | — | 108 | 93 |
| Италиански — Italiennes | — | — | 3 | 7 | 16 | 2 | — | 9 | 16 | 1 | — | 257 | 246 |
| Френски (католически - конгрегационни) — Françaises (catholiques-congréganistes) | 4 | 4 | 2 | 11 | 23 | 8 | 11 | 19 | 34 | 5 | 3 | 549 | 570 |
| Американски (протест.) — Américaines (protest.) | — | — | 2 | — | 6 | — | — | — | 6 | 2 | 3 | 77 | 79 |
| Нѣмски — Allemandes | — | — | 8 | 21 | 21 | — | 4 | 21 | 25 | 8 | 1 | 852 | 806 |
| Унгарски — Hongroises | — | — | 1 | 1 | 1 | — | — | 1 | 1 | — | — | 9 | 11 |

Градски училища — Ecoles urbaines

| | | | | | | | | | | | | | |
|--|----------|----------|------------|------------|--------------|-----------|-----------|------------|--------------|-----------|-----------|---------------|---------------|
| Народни — Nationales | 1 | — | 356 | 735 | 1,605 | — | — | 735 | 1,605 | — | — | 51,138 | 47,057 |
| Частни — Privées | 7 | 5 | 107 | 204 | 273 | 30 | 20 | 234 | 293 | 46 | 30 | 8,808 | 7,539 |
| Всичко — Total | 8 | 5 | 463 | 939 | 1,878 | 30 | 20 | 969 | 1,898 | 46 | 30 | 59,946 | 54,596 |
| <i>Частният сж — Les écoles privées sont</i> | | | | | | | | | | | | | |
| Българо-католически — Bulgaro-catholiques | — | 1 | 1 | 1 | 2 | — | 5 | 1 | 7 | 1 | — | 56 | 199 |
| Турски — Turques | 2 | — | 47 | 100 | 71 | 16 | — | 116 | 71 | 6 | 5 | 4,075 | 3,177 |
| Еврейски — Israélites | — | — | 22 | 29 | 73 | 1 | — | 30 | 73 | 5 | 8 | 1,492 | 1,146 |
| Други (гръцки, арменски, ромънски, руски, чехослов., италиански, френски (католически-конгрегационни), американски (протест.), унгарски и нѣмски) — Autres écoles (grecques, arméniennes, roumaines, russes, tchécoslovaques, italiennes, françaises, (cathol.-congréganistes), améric. (protest.), hongroises et allemandes) | 5 | 4 | 37 | 74 | 127 | 13 | 15 | 87 | 142 | 34 | 17 | 3,185 | 3,017 |

Селски училища — Ecoles rurales

| | | | | | | | | | | | | | |
|---|-----------|----------|--------------|--------------|--------------|------------|----------|--------------|--------------|-----------|-----------|----------------|----------------|
| Народни — Nationales | — | — | 4,289 | 6,789 | 7,201 | — | — | 6,789 | 7,201 | — | — | 268,141 | 253,922 |
| Частни — Privées | 17 | — | 670 | 426 | 252 | 616 | — | 1,042 | 252 | 28 | 22 | 25,437 | 22,225 |
| Всичко — Total | 17 | — | 4,959 | 7,215 | 7,453 | 616 | — | 7,831 | 7,453 | 28 | 22 | 293,578 | 276,147 |
| <i>Частният сж — Les écoles privées sont</i> | | | | | | | | | | | | | |
| Турски — Turques | 17 | — | 660 | 423 | 243 | 611 | — | 1,034 | 243 | 23 | 22 | 25,187 | 21,977 |
| Татарски — Tartares | — | — | 2 | — | 2 | 3 | — | 3 | 2 | — | — | 72 | 83 |
| Други (цигански, арменски, руски, френски (кат.-конгр.), чехосл. и нѣмски) у-ща — Autres écoles (tziganes, armén., russes, françaises) (cath.-congr.), tchécoslov. et allemandes | — | — | 8 | 3 | 7 | 2 | — | 5 | 7 | 5 | — | 178 | 165 |

¹⁾ Отъ тѣхъ 22 учители и 22 учителки сж отъ народни у-ща и иматъ допълнителни часове въ частни у-ща — Dont 22 in-teurs et 22 in-trices font partie du corps enseignant des écoles nationales et ont des heures supplémentaires dans des écoles privées.

3. Ученици записани и останали до края на учебната 1931/1932 год. при първоначалните училища

3. Elèves inscrits et restés jusqu'à la fin de l'année scolaire 1931/1932 dans les écoles primaires élémentaires

a) Народни училища — Ecoles nationales

| Сведения за учениците | У ч е н и ц и ¹⁾ — E l è v e s ¹⁾ | | | | | | | | | | | | | Renseignements concernant les élèves | |
|---|---|----------------|-------------------------------------|----------------|---------------------------------------|----------------|---|----------------|---------------------------------------|----------------------|-----------------|----------------|----------------------|---|--|
| | въ подготовително отделение de la division préparatoire | | въ I отделение de la 1-ère division | | въ II отделение de la II-ème division | | въ III отделение de la III-ème division | | въ IV отделение de la IV-ème division | | всичко — total | | | | |
| | момчета garçons | момчета filles | момчета garçons | момчета filles | момчета garçons | момчета filles | момчета garçons | момчета filles | момчета garçons | момчета filles | момчета garçons | момчета filles | всичко total général | | |
| Ученици записани въ началото и презъ течение на учебната година | 1,603 | 1,622 | 98,468 | 91,941 | 81,433 | 76,496 | 75,286 | 72,413 | 62,489 | 58,507 | 319,279 | 300,979 | 620,258 | Elèves inscrits au commencement et dans le courant de l'année scolaire Total } Elèves restés jusqu'à la fin de l'année scolaire % des élèves inscrits } | |
| Ученици останали до края на учебната година | 1,558 | 1,558 | 94,033 | 87,385 | 79,429 | 74,353 | 73,473 | 70,039 | 61,090 | 56,314 | 309,583 | 289,649 | 599,232 | | |
| Отъ тяхъ: | | | | | | | | | | | | | | Dont: | |
| Ученици при градските училища | записани | 74 | 39 | 14,713 | 13,268 | 12,605 | 11,819 | 12,484 | 11,653 | 11,262 | 10,278 | 51,138 | 47,057 | 98,195 | Inscrits } Elèves des écoles urbaines Restés jusqu'à la fin de l'an. scol. } % des élèves inscrits } |
| | останали до края на уч. година . . | 72 | 38 | 13,766 | 12,458 | 12,064 | 11,325 | 11,947 | 11,153 | 10,869 | 9,885 | 48,718 | 44,859 | 93,577 | |
| Ученици при селските училища | записани | 1,529 | 1,583 | 83,755 | 78,673 | 68,828 | 64,677 | 62,802 | 60,760 | 51,227 | 48,229 | 268,141 | 253,922 | 522,063 | Inscrits } Elèves des écoles rurales Restés jusqu'à la fin de l'an. scol. } % des élèves inscrits } |
| | останали до края на уч. година . . | 1,486 | 1,520 | 80,267 | 74,927 | 67,365 | 63,028 | 61,526 | 58,886 | 50,221 | 46,429 | 250,865 | 244,790 | 505,655 | |
| Отъ останалите до края на учебната година ученици: | | | | | | | | | | | | | | Des élèves restés jusqu'à la fin de l'année scolaire: | |
| Минаватъ въ по-горни отделения и свършили курса на училището . . . | 1,211 | 1,166 | 67,019 | 63,660 | 62,214 | 60,200 | 58,213 | 56,107 | ²⁾ 51,196 | ²⁾ 47,244 | 239,853 | 228,377 | 468,230 | Passent dans des divisions supérieures et ayant terminé le cours de l'école | |
| Ще повтарятъ същитъ отделения . . | 303 | 354 | 26,863 | 23,577 | 16,867 | 13,837 | 14,496 | 13,235 | 9,009 | 8,455 | 67,538 | 59,458 | 126,996 | Doubleront les mêmes divisions | |
| Ще полагатъ поправителенъ изпитъ | 3 | — | 131 | 136 | 343 | 313 | 756 | 684 | 875 | 611 | 2,108 | 1,744 | 3,852 | Subiront un examen de réparation | |
| Не се явили на изпитъ (беседа) или не го завършили | 41 | 38 | 16 | 10 | 2 | 3 | 4 | 9 | 6 | 2 | 69 | 62 | 131 | Ne s'étant pas présentés à l'examen ou ne l'ayant pas subi avec succès | |
| Губятъ право да следватъ въ училища отъ сжция видъ | — | — | 4 | 2 | 3 | — | 4 | 4 | 4 | 2 | 15 | 8 | 23 | Ont perdu le droit de suivre leurs études dans une école de ce genre. | |
| Всичко . . | 1,558 | 1,558 | 94,033 | 87,385 | 79,429 | 74,353 | 73,473 | 70,039 | 61,090 | 56,314 | 309,583 | 289,649 | 599,232 | Total | |
| На 100 отъ всички останали до края на учебната година — минаватъ и свършили | 77'7 | 74'8 | 71'3 | 72'9 | 78'3 | 81'0 | 79'2 | 80'1 | 83'8 | 83'9 | 77'5 | 78'8 | 78'1 | Pour 100 de tous les élèves restés jusqu'à la fin de l'année scolaire — passant dans des classes supérieures ou ayant terminé leurs études | |

¹⁾ Безъ записаните ученици — 3,116 момчета и 5,264 момчета, които не сж посещавали училището или сж го посещавали по-малко отъ 10 дни. — ²⁾ Освенъ тяхъ има 518 ученици и 365 ученички, свършили въ началото на учебната година, и 579 ученици и 27 ученички, положили изпитъ, като частни ученици, въ края на учебната година. — ³⁾ Non compris les élèves inscrits — 3,116 garçons et 5,264 filles, qui n'ont nullement fréquenté l'école ou l'ont fréquentée moins de 10 jours. — ⁴⁾ Outre ceux-là, il y a 518 écoliers et 365 écolières ayant terminé leurs études au commencement de l'année scolaire, et 579 écoliers et 27 écolières ayant subi un examen comme élèves irréguliers à la fin de l'année scolaire.

Ученици записани и останали до края на учебната 1931/1932 год. при първоначалните училища

Élèves inscrits et restés jusqu'à la fin de l'année scolaire 1931/1932 dans les écoles primaires élémentaires

b) Частни училища — Ecoles privées

(Продължение и край)

(Suite et fin)

| Сведения за учениците | У ч е н и ц и . - E l è v e s | | | | | | | | | | | | | Renseignements concernant les élèves |
|-----------------------|---|----------------|-------------------------------------|----------------|---------------------------------------|----------------|---|----------------|---------------------------------------|----------------|-----------------|----------------|------------------------|--------------------------------------|
| | въ подготовително отделение de la division préparatoire | | въ I отделение de la I-ère division | | въ II отделение de la II-ème division | | въ III отделение de la III-ème division | | въ IV отделение de la IV-ème division | | всичко — total | | | |
| | момчета garçons | момчета filles | момчета garçons | момчета filles | момчета garçons | момчета filles | момчета garçons | момчета filles | момчета garçons | момчета filles | момчета garçons | момчета filles | а всичко total général | |

Частни училища (безъ мохамеданските) — Ecoles privées (non compris les écoles mahométanes)

| | | | | | | | | | | | | | | | |
|--|------|------|-------|-------|-------|-------|-------|-------|--------|--------|-------|-------|-------|--|--|
| Ученици записани въ началото и презъ течение на учебната година | 211 | 155 | 1,235 | 1,212 | 1,216 | 1,124 | 1,200 | 1,045 | 1,017 | 961 | 4,879 | 4,497 | 9,376 | Elèves inscrits au commencement et dans le courant de l'année scolaire nombre } Elèves restés jusqu'à la fin de l'année scolaire | |
| Ученици останали до края на учебната година | 200 | 146 | 1,171 | 1,144 | 1,186 | 1,082 | 1,163 | 1,011 | 991 | 935 | 4,711 | 4,318 | 9,029 | | Des élèves restés jusqu'à la fin de l'année scolaire |
| Отъ останалите до края на учебната година ученици | 94·8 | 94·2 | 94·8 | 94·4 | 97·5 | 96·3 | 96·9 | 96·7 | 97·4 | 97·3 | 96·6 | 96·0 | 96·3 | | |
| Минаватъ въ по-горни отделения и свършили курса на училището . . | 186 | 131 | 960 | 946 | 973 | 949 | 852 | 801 | 1) 896 | 1) 848 | 3,867 | 3,675 | 7,542 | | |
| Ще повтарятъ същитъ отделения . . | 14 | 15 | 170 | 167 | 123 | 74 | 172 | 128 | 38 | 46 | 517 | 430 | 947 | | |
| Ще полагатъ поправител. изпитъ . . | — | — | 41 | 30 | 90 | 58 | 138 | 82 | 53 | 34 | 322 | 204 | 526 | | |
| Не се явили на изпитъ или не го завършили | — | — | — | 1 | — | 1 | 1 | — | 4 | 7 | 5 | 9 | 14 | | |
| Всичко | 200 | 146 | 1,171 | 1,144 | 1,186 | 1,082 | 1,163 | 1,011 | 991 | 935 | 4,711 | 4,318 | 9,029 | | |
| На 100 отъ всички останали до края на уч. год.—минаватъ и свършили | 93·0 | 89·7 | 82·0 | 82·7 | 82·0 | 87·7 | 73·3 | 79·2 | 90·4 | 90·7 | 82·1 | 85·1 | 83·5 | | |

Мохамедански училища (турски, татарски и цигански) — Ecoles mahométanes (turques, tartares et tziganes)

| | | | | | | | | | | | | | | | |
|--|-------|-------|--------|--------|-------|-------|-------|-------|-------|-------|--------|--------|--------|--|--|
| Ученици записани въ началото и презъ течение на учебната година | 1,184 | 1,011 | 12,053 | 10,892 | 7,339 | 6,119 | 5,406 | 4,445 | 3,384 | 2,800 | 29,366 | 25,267 | 54,633 | Elèves inscrits au commencement et dans le courant de l'année scolaire nombre } Elèves restés jusqu'à la fin de l'année scolaire | |
| Ученици останали до края на учебната година | 1,030 | 832 | 11,028 | 9,935 | 6,947 | 5,771 | 5,136 | 4,184 | 3,198 | 2,571 | 27,339 | 23,293 | 50,632 | | Passent dans des divisions supérieures et ayant terminé le cours de l'école Pour 100 de tous les élèves restés jusqu'à la fin de l'année scolaire — passant dans des divisions supérieures et ayant terminé le cours de l'école |
| Минаватъ въ по-горни отделения и свършили курса на училището . . | 423 | 361 | 6,349 | 5,346 | 4,846 | 3,993 | 3,680 | 3,069 | 2,717 | 2,149 | 18,015 | 14,918 | 32,933 | | |
| На 100 отъ всички останали до края на уч. год.—минаватъ и свършили | 41·1 | 43·4 | 57·6 | 53·8 | 69·8 | 69·2 | 71·7 | 73·4 | 85·0 | 83·6 | 65·9 | 64·0 | 65·0 | | |

Всичко народни и частни първоначални училища — Total des écoles élémentaires nationaux et privés

| | | | | | | | | | | | | | | | |
|--|-------|-------|---------|---------|--------|--------|--------|--------|--------|--------|---------|---------|---------|---|--|
| Записани ученици | 2,998 | 2,788 | 111,756 | 104,045 | 89,988 | 83,739 | 81,892 | 77,903 | 66,890 | 62,268 | 353,524 | 330,743 | 684,267 | Elèves inscrits nombre } Elèves restés jusqu'à la fin de l'année scolaire | |
| Останали до края на учебната година | 2,788 | 2,536 | 106,232 | 98,464 | 87,562 | 81,206 | 79,772 | 75,234 | 65,279 | 59,820 | 341,633 | 317,260 | 658,893 | | Passent dans des divisions supérieures et ayant terminé le cours de l'école Pour 100 de tous les élèves restés jusqu'à la fin de l'année scolaire — passant dans des divisions supérieures et ayant terminé le cours de l'école |
| Минаватъ въ по-горни отделения и свършили курса на училището . . | 1,820 | 1,658 | 74,328 | 69,952 | 68,033 | 65,142 | 62,745 | 59,977 | 54,809 | 50,241 | 261,735 | 246,970 | 508,705 | | |
| На 100 отъ всички останали до края на уч. год.—минаватъ и свършили | 65·3 | 65·4 | 70·0 | 71·0 | 77·7 | 80·2 | 78·7 | 79·7 | 84·0 | 84·0 | 76·6 | 77·8 | 77·2 | | |

1) Освенъ тѣхъ има 52 ученици и 51 ученички свършили въ началото на учебната година и 2 ученици, положили изпитъ, като частни ученици, въ края на учебната година. — 1) Outre ceux-là il y a 52 écoliers et 51 écolières ayant terminé leurs études au commencement de l'année scolaire, et 2 écoliers ayant subi l'examen comme élèves privés à la fin de l'année scolaire.

4. Ученици напуснали народнитѣ първоначални училища презъ уч. 1931/1932 год.

4. Elèves ayant quitté les écoles primaires élémentaires nationales pendant l'année scolaire 1931/1932

| Причини на напускането Causes pour lesquelles les élèves ont quitté l'école | Напуснали ученици — Elèves ayant quitté l'école | | | | | | | | | | | | | | | | | |
|---|---|-------------------|----------------------------------|-------------------|------------------------------------|-------------------|--------------------------------------|-------------------|------------------------------------|-------------------|--------------------|-------------------|--------------------|--------------|-------------------|--------------|--------------------|---|
| | отъ подготовително отделение de la division préparatoire | | отъ I отдѣл. de la I division | | отъ II отдѣл. de la II division | | отъ III отдѣл. de la III division | | отъ IV отдѣл. de la IV division | | всичко — total | | | | | | | |
| | момчета garçons | момчета filles | момчета garçons | момчета filles | момчета garçons | момчета filles | момчета garçons | момчета filles | момчета garçons | момчета filles | момчета garçons | момчета filles | момчета garçons | | момчета filles | | общо en général | |
| | | | | | | | | | | | | | брой nom. | % | брой nom. | % | брой nom. | % |
| Всичко градски и селски училища — Total des écoles urbaines et rurales | | | | | | | | | | | | | | | | | | |
| Болестъ — Maladie | 8 | 10 | 1,216 | 1,415 | 358 | 569 | 320 | 689 | 250 | 612 | 2,152 | 22.2 | 3,295 | 29.1 | 5,447 | 25.9 | | |
| Смъртъ — Décès | 9 | 10 | 277 | 250 | 150 | 140 | 111 | 104 | 89 | 87 | 636 | 6.6 | 591 | 5.2 | 1,227 | 5.8 | | |
| Изключване — Exclusion | — | — | 76 | 73 | 38 | 28 | 30 | 16 | 26 | 34 | 170 | 1.7 | 151 | 1.3 | 321 | 1.5 | | |
| Нѣмане срѣдства за издържане — Défaut de moyens d'entretien | 8 | 21 | 1,002 | 1,068 | 363 | 382 | 327 | 532 | 298 | 518 | 1,998 | 20.6 | 2,521 | 22.3 | 4,519 | 21.5 | | |
| Отиване въ друго училище — Transférés dans d'autres écoles | 17 | 21 | 1,179 | 1,008 | 849 | 751 | 758 | 636 | 525 | 511 | 3,328 | 34.3 | 2,927 | 25.8 | 6,255 | 29.8 | | |
| Други причини — Autres causes | 3 | 2 | 685 | 742 | 246 | 273 | 267 | 397 | 211 | 431 | 1,412 | 14.6 | 1,845 | 16.3 | 3,257 | 15.5 | | |
| Всичко напуснали — Total des élèves ayant quitté l'école | 45 | 64 | 4,435 | 4,556 | 2,004 | 2,143 | 1,813 | 2,374 | 1,399 | 2,193 | 9,696 | 100.0 | 11,330 | 100.0 | 21,026 | 100.0 | | |
| Градски училища — Ecoles urbaines | | | | | | | | | | | | | | | | | | |
| Болестъ — Maladie | — | — | 176 | 148 | 52 | 54 | 47 | 62 | 32 | 62 | 307 | 12.7 | 326 | 14.9 | 633 | 13.7 | | |
| Смъртъ — Décès | — | — | 24 | 24 | 16 | 23 | 17 | 23 | 17 | 12 | 74 | 3.1 | 82 | 3.7 | 156 | 3.4 | | |
| Изключване — Exclusion | — | — | 14 | 7 | 8 | 6 | 8 | — | 7 | 3 | 37 | 1.5 | 16 | 0.7 | 53 | 1.2 | | |
| Нѣмане срѣдства за издържане — Défaut de moyens d'entretien | — | — | 159 | 109 | 43 | 33 | 50 | 49 | 32 | 25 | 284 | 11.7 | 216 | 9.8 | 500 | 10.8 | | |
| Отиване въ друго училище — Transférés dans d'autres écoles | 1 | — | 489 | 453 | 388 | 327 | 364 | 323 | 272 | 257 | 1,514 | 62.6 | 1,360 | 61.9 | 2,874 | 62.2 | | |
| Други причини — Autres causes | 1 | 1 | 85 | 69 | 34 | 51 | 51 | 43 | 33 | 34 | 204 | 8.4 | 198 | 9.0 | 402 | 8.7 | | |
| Всичко напуснали — Total des élèves ayant quitté l'école | 2 | 1 | 947 | 810 | 541 | 494 | 537 | 500 | 393 | 393 | 2,420 | 100.0 | 2,198 | 100.0 | 4,618 | 100.0 | | |
| Селски училища — Ecoles rurales | | | | | | | | | | | | | | | | | | |
| Болестъ — Maladie | 8 | 10 | 1,040 | 1,267 | 306 | 515 | 273 | 627 | 218 | 550 | 1,845 | 25.4 | 2,969 | 32.5 | 4,814 | 29.4 | | |
| Смъртъ — Décès | 9 | 10 | 253 | 226 | 134 | 117 | 94 | 81 | 72 | 75 | 562 | 7.7 | 509 | 5.6 | 1,071 | 6.5 | | |
| Изключване — Exclusion | — | — | 62 | 66 | 30 | 22 | 22 | 16 | 19 | 31 | 133 | 1.8 | 135 | 1.5 | 268 | 1.6 | | |
| Нѣмане срѣдства за издържане — Défaut de moyens d'entretien | 8 | 21 | 843 | 959 | 320 | 349 | 277 | 483 | 266 | 493 | 1,714 | 23.6 | 2,305 | 25.2 | 4,019 | 24.5 | | |
| Отиване въ друго училище — Transférés dans d'autres écoles | 16 | 21 | 690 | 555 | 461 | 424 | 394 | 313 | 253 | 254 | 1,814 | 24.9 | 1,567 | 17.2 | 3,381 | 20.6 | | |
| Други причини — Autres causes | 2 | 1 | 600 | 673 | 212 | 222 | 216 | 354 | 178 | 397 | 1,208 | 16.6 | 1,647 | 18.0 | 2,855 | 17.4 | | |
| Всичко напуснали — Total des élèves ayant quitté l'école | 43 | 63 | 3,488 | 3,746 | 1,463 | 1,649 | 1,276 | 1,874 | 1,006 | 1,800 | 7,276 | 100.0 | 9,132 | 100.0 | 16,408 | 100.0 | | |

¹⁾ Тукъ не влизатъ записанитѣ ученици (3,116 момчета и 5,264 момичета, отъ които 227 момчета и 224 момичета въ градскитѣ училища и 2,889 момчета и 5,040 момичета въ селскитѣ училища), които не сж посещавали училището или сж го посещавали по-малко отъ 10 дни — ¹⁾ Non compris les élèves inscrits (3,116 garçons et 5,264 filles, dont 227 garçons et 224 filles des écoles urbaines et 2,889 garçons et 5,040 filles des écoles rurales), qui n'ont pas fréquenté l'école ou l'ont fréquentée moins de 10 jours.

5. Допълнителни курсове при народнитѣ първоначални училища презъ учебната 1931/1932 година

5. Cours supplémentaires près les écoles primaires élémentaires nationales pendant l'année scolaire 1931/1932

| Сведения за курсовѣтѣ — Renseignements concernant les cours | Дневни курсове — Cours de jours | Вечерни курсове — Cours de soirs | Празнич. курсове Cours de fêtes | Всичко Total | |
|---|---|----------------------------------|---------------------------------|--------------|-------|
| 1. Брой на курсовѣтѣ — Nombre des cours | 2 | 32 | 1 | 35 | |
| За мъже — Pour hommes | 1 | 32 | 1 | 34 | |
| За жени — Pour femmes | 1 | — | — | 1 | |
| Смѣсени — Mixtes | — | — | — | — | |
| 2. Преподавателски персоналъ — Corps enseignant | | | | | |
| Народни учители — Instituteurs nationaux | учители — Instituteurs | 1 | 44 | 2 | 47 |
| | учителки — Institutrices | 1 | 9 | — | 10 |
| | всичко — total | 2 | 53 | 2 | 57 |
| Преподаватели не учители — Lecteurs non instituteurs | мъже — hommes | — | 2 | — | 2 |
| | жени — femmes | — | — | — | — |
| | всичко — total | — | 2 | — | 2 |
| 3. Курсисти — Auditeurs aux cours | | | | | |
| Записани — Inscrits | мъже — hommes | 12 | 1,070 | 38 | 1,120 |
| | жени — femmes | 14 | — | — | 14 |
| Останали до закриване на курсовѣтѣ — Restés jusqu'à la fermeture des cours | мъже — hommes | 12 | 948 | 38 | 998 |
| | жени — femmes | 14 | — | — | 14 |
| Свършили курса — Ayant terminé le cours | съ свидетелство — avec certificat | — | 3 | — | 3 |
| | безъ свидетелство — sans certificat | — | 27 | — | 27 |
| 4. Разходъ — Dépenses | | | | | |
| За възнаграждение на преподавателитѣ (лева) — Pour gratification des instituteurs (lévas) | — | 300 | — | 300 | |
| За други нужди (лева) — Pour d'autres besoins (lévas) | — | 1,115 | — | 1,115 | |
| 5. Продължителность на курсовѣтѣ — Durée des cours | | | | | |
| а) Обща — Générale | учебни дни — jours d'enseignement | 44 | 1,144 | 33 | 1,221 |
| | учебни часове — heures d'enseignement | 88 | 2,308 | 66 | 2,462 |
| б) Срѣдна — Moyenne | учебни дни — jours d'enseignement | 22 | 36 | 33 | 35 |
| | учебни часове — heures d'enseignement | 44 | 72 | 66 | 70 |

С. Прогимназии — Progymnases

1. Прогимназии по учебни години — Progymnases par années scolaires

| Учебни години Années scolaires | Прогимназии — Progymnases | | | | | | | | | | Учителски персонал ¹⁾ Corps enseignant ¹⁾ | | Ученици — Elèves | | | | | | | | | |
|-----------------------------------|-------------------------------|--|----------------|--|--------------------|-----------------------|------------------|--|------------------|-------------------|--|-----------------------------------|---------------------------------------|-------------------|----------------|---|----------|----------------|--|----------|----------------|----------------------------|
| | самостоятелни Indépendants | подъ една управа съ други учебни заведения sous une même administration avec d'autres établissements d'enseignement | всичко — total | % на самостоятелните des indépendants | мъжки — de garçons | девически — de filles | смѣсени — mixtes | Отъ уч. зав. сж: — Des établissements d'enseign., sont | учители — hommes | учителки — femmes | всичко — total | % на учителите — des instituteurs | всичко записани total des inscrits | | | свършили съ успѣхъ курса на прог. — ayant term. avec succès le cours du progym. | | | | | | |
| | | | | | | | | | | | | | момчета — garçons | момичета — filles | всичко — total | въ началото на уч. год. — au comm. de l'année scol. | | | въ края на уч. год. ²⁾ — à la fin de l'année scolaire ²⁾ | | | |
| | | | | | | | | | | | | | | | | момчета | момичета | всичко — total | момчета | момичета | всичко — total | % на момчетата des garçons |

а) Народни прогимназии — Progymnases nationaux

| | | | | | | | | | | | | | | | | | | | | | | | |
|-------------------------|-------|-------|-------|-------|----|----|-------|-------|-------|-------|------|---------|--------|---------|------|-------|-------|-------|------|--------|-------|--------|------|
| 1911/1912 ³⁾ | 300 | — | 300 | 100.0 | 34 | 28 | 238 | 1,141 | 798 | 1,939 | 58.8 | 36,853 | 14,664 | 51,522 | 71.5 | 1,153 | 455 | 1,608 | 71.7 | 4,088 | 1,893 | 5,981 | 68.3 |
| 1923/1924 | 1,081 | 720 | 1,801 | 60.0 | — | — | 1,801 | 3,201 | 3,499 | 6,700 | 47.8 | 87,034 | 50,360 | 137,394 | 63.3 | 1,985 | 840 | 2,825 | 70.3 | 10,686 | 5,160 | 15,846 | 67.6 |
| 1924/1925 | 1,086 | 563 | 1,649 | 65.9 | — | — | 1,649 | 3,008 | 3,460 | 6,468 | 46.5 | 85,963 | 49,959 | 135,922 | 63.2 | 2,131 | 850 | 2,981 | 71.5 | 11,877 | 5,470 | 17,347 | 68.5 |
| 1925/1926 | 758 | 432 | 1,190 | 63.7 | — | 1 | 1,189 | 2,581 | 2,977 | 5,558 | 46.4 | 80,770 | 48,741 | 129,511 | 62.4 | 2,156 | 897 | 3,053 | 70.6 | 11,078 | 5,159 | 16,237 | 68.2 |
| 1926/1927 | 704 | 587 | 1,291 | 54.5 | — | 1 | 1,290 | 2,733 | 3,023 | 5,756 | 47.5 | 82,446 | 51,258 | 133,704 | 61.7 | 2,268 | 934 | 3,202 | 70.8 | 10,110 | 4,235 | 14,345 | 70.5 |
| 1927/1928 | 685 | 676 | 1,361 | 50.3 | — | — | 1,361 | 2,831 | 3,148 | 5,979 | 47.3 | 85,824 | 56,355 | 142,179 | 60.4 | 2,485 | 1,001 | 3,486 | 71.3 | 12,166 | 5,996 | 18,162 | 67.0 |
| 1928/1929 | 643 | 683 | 1,326 | 48.5 | — | — | 1,326 | 2,759 | 3,052 | 5,811 | 47.5 | 78,009 | 47,663 | 125,672 | 62.1 | 2,524 | 1,080 | 3,604 | 70.0 | 13,608 | 6,490 | 20,098 | 67.7 |
| 1929/1930 | 615 | 687 | 1,302 | 47.2 | — | — | 1,302 | 2,501 | 2,608 | 5,109 | 49.0 | 71,216 | 40,386 | 111,602 | 63.8 | 2,568 | 1,122 | 3,690 | 65.6 | 13,527 | 5,348 | 18,875 | 71.6 |
| 1930/1931 | 598 | 826 | 1,424 | 42.0 | — | — | 1,424 | 2,589 | 2,610 | 5,199 | 49.8 | 75,398 | 47,536 | 122,934 | 61.3 | 2,607 | 1,035 | 3,642 | 71.0 | 11,931 | 4,600 | 16,531 | 72.2 |
| 1931/1932 | 629 | 1,034 | 1,663 | 37.8 | — | — | 1,663 | 2,915 | 3,143 | 6,058 | 48.1 | 94,367 | 66,415 | 160,782 | 58.7 | 2,140 | 775 | 2,915 | 73.4 | 12,964 | 5,449 | 18,413 | 70.4 |
| 1932/1933 ⁴⁾ | 645 | 1,237 | 1,882 | 34.3 | — | — | 1,882 | 3,330 | 3,613 | 6,943 | 48.0 | 117,163 | 86,317 | 203,480 | 57.6 | 2,301 | 913 | 3,214 | 71.6 | 17,333 | 8,975 | 26,308 | 65.9 |

б) Частни прогимназии⁴⁾ — Progymnases privés⁴⁾

| | | | | | | | | | | | | | | | | | | | | | | | |
|-------------------------|----|----|----|------|----|---|----|-----|-----|-----|------|-------|-------|-------|------|----|----|-----|------|-----|-----|-------|------|
| 1923/1924 | 12 | 58 | 70 | 17.1 | 21 | 9 | 40 | 139 | 71 | 210 | 66.2 | 2,769 | 1,497 | 4,266 | 64.9 | 50 | 13 | 63 | 71.4 | 414 | 239 | 653 | 63.4 |
| 1924/1925 | 23 | 46 | 69 | 33.3 | 17 | 9 | 43 | 173 | 84 | 257 | 67.3 | 3,088 | 1,647 | 4,735 | 65.2 | 53 | 21 | 74 | 71.6 | 511 | 280 | 791 | 64.6 |
| 1925/1926 | 21 | 47 | 68 | 30.9 | 19 | 9 | 40 | 182 | 99 | 281 | 64.8 | 3,109 | 1,722 | 4,831 | 64.4 | 71 | 26 | 97 | 73.2 | 519 | 277 | 796 | 65.2 |
| 1926/1927 | 18 | 54 | 72 | 25.0 | 18 | 8 | 46 | 185 | 113 | 298 | 62.1 | 3,302 | 2,082 | 5,384 | 61.3 | 79 | 34 | 113 | 69.9 | 573 | 308 | 881 | 65.0 |
| 1927/1928 | 13 | 58 | 71 | 18.3 | 12 | 8 | 51 | 185 | 124 | 309 | 59.9 | 3,261 | 2,185 | 5,446 | 59.9 | 75 | 19 | 94 | 79.8 | 568 | 388 | 956 | 59.4 |
| 1928/1929 | 12 | 55 | 67 | 17.9 | 11 | 8 | 48 | 172 | 122 | 294 | 58.5 | 3,002 | 1,988 | 4,990 | 60.2 | 82 | 22 | 104 | 78.8 | 604 | 441 | 1,045 | 57.8 |
| 1929/1930 | 10 | 56 | 66 | 15.2 | 11 | 8 | 47 | 178 | 112 | 290 | 61.4 | 2,613 | 1,621 | 4,234 | 61.7 | 82 | 23 | 105 | 78.1 | 613 | 370 | 983 | 62.5 |
| 1930/1931 | 9 | 51 | 60 | 15.0 | 9 | 7 | 44 | 162 | 97 | 259 | 62.5 | 2,268 | 1,529 | 3,797 | 59.7 | 53 | 20 | 73 | 72.6 | 516 | 284 | 800 | 64.7 |
| 1931/1932 | 9 | 51 | 60 | 15.0 | 9 | 7 | 44 | 154 | 105 | 259 | 59.5 | 2,415 | 1,804 | 4,219 | 57.2 | 50 | 43 | 93 | 53.8 | 434 | 305 | 739 | 58.1 |
| 1932/1933 ⁴⁾ | 6 | 57 | 63 | 9.5 | 10 | 8 | 45 | 151 | 95 | 246 | 61.4 | 2,455 | 1,858 | 4,313 | 56.9 | 65 | 40 | 105 | 61.9 | 461 | 407 | 868 | 53.4 |

* Предварителни резултати — Résultats préliminaires.

¹⁾ Редовен (без допълнителния персонал) — Régulier (non compris le personnel supplémentaire). — ²⁾ Включително и извънредни ученици, полагащи изпитъ въ края на уч. год. — Y compris des élèves irréguliers ayant subi l'examen à la fin de l'année scolaire. — ³⁾ За тази учебна година сведенията за прогимназиите при непълните гимназии сж показани към последните — Pour cette année scolaire, les renseignements concernant les progymnases près les gymnasées incomplets sont indiqués dans le groupe de ces derniers. — ⁴⁾ Сведенията за учебната 1911/1912 година сж показани заедно съ непълните и пълни гимназии — Les renseignements relatifs aux années scolaires 1911/1912 sont indiqués ensemble avec ceux relatifs aux gymnasées complets et incomplets.

2. Прогимназии през учебната 1931/1932 година

2. Progymnases pendant l'année scolaire 1931/1932

| Категории прогимназии Catégories d'écoles | Прогимназии — Progymnases | | | | | | Учителски персонал Corps enseignant | | | | | | Записани ученици Elèves inscrits | | | | | | | |
|--|-------------------------------|---|----------------|----------------------------|------------------------------|-------------------------------|---|--|-----------------------|---|-----------------------|----------------|-------------------------------------|--------------------------------|-------------------|-------------------|----------------|-----------------------|---------------------|-----------------------|
| | самостоятелни Indépendants | подъ една управа съ първоначални у-ща или др. учеб. заведения — sous une même administration avec des écoles primaires élémentaires ou d'autres établissements d'enseign. | всичко — total | еднокласни d'une classe | двукласни de deux classes | трикласни de trois classes | Отъ тѣхъ сж основни у-ща Dont écoles primaires | редовен — régulier | | | | | | допълнителен supplémentaire | момчета — garçons | момичета — filles | всичко — total | | | |
| | | | | | | | | упражнявалъ само учителска професия n'exerçant que la profession d'enseignement | | упражнявалъ и друга професия exerçant aussi une autre profession | | всичко — total | учители in-teurs | | | | | учителки in-trices | учители in-teurs | учителки in-trices |
| | | | | | | | | учители in-teurs | учителки in-trices | учители in-teurs | учителки in-trices | | | | | | | | | |

а) Народни прогимназии смѣсени — Progymnases nationaux mixtes

| | | | | | | | | | | | | | | | | |
|----------------------------------|-----|-------|-------|-----|-----|-----|-------|-------|---|---|-------|----|----|--------|--------|---------|
| Еднокласни — D'une classe . . . | 54 | 276 | 330 | 276 | — | — | 136 | 194 | — | — | 330 | — | — | 5,467 | 4,713 | 10,180 |
| Двукласни — De deux classes . . | 82 | 177 | 259 | — | 177 | — | 231 | 290 | — | — | 521 | — | 1 | 7,828 | 6,003 | 13,831 |
| Трикласни — De trois classes . . | 493 | 581 | 1,074 | — | — | 570 | 2,548 | 2,659 | — | — | 5,207 | 63 | 86 | 81,072 | 55,699 | 136,771 |
| Всичко — Total . . | 629 | 1,034 | 1,663 | 276 | 177 | 570 | 2,915 | 3,143 | — | — | 6,058 | 63 | 87 | 94,367 | 66,415 | 160,782 |

б) Частни прогимназии — Progymnases privés

| | | | | | | | | | | | | | | | | |
|----------------------------------|---|----|----|---|---|----|-----|----|----|----|-----|-----|----|-------|-------|-------|
| Еднокласни — D'une classe . . . | 1 | 2 | 3 | 2 | — | — | 4 | — | — | — | 4 | 7 | 3 | 52 | 37 | 89 |
| Двукласни — De deux classes . . | 1 | 6 | 7 | — | 6 | — | 9 | 2 | — | — | 11 | 8 | 1 | 124 | 77 | 201 |
| Трикласни — De trois classes . . | 7 | 43 | 50 | — | — | 40 | 99 | 79 | 42 | 24 | 244 | 95 | 62 | 2,239 | 1,690 | 3,929 |
| Всичко — Total . . | 9 | 51 | 60 | 2 | 6 | 40 | 112 | 81 | 42 | 24 | 259 | 110 | 66 | 2,415 | 1,804 | 4,219 |

¹⁾ Отъ тѣхъ 1,023 прогимназии сж подъ една управа съ първоначални училища подъ името основни у-ща; отъ последните 453 сж непълноразвити и 570 пълноразвити основни у-ща, 2 — подъ една управа съ учителски институти и 9 — съ непълни гимназии. — ²⁾ Отъ тѣхъ 37 сж подъ една управа съ първоначални училища, 3 — съ гимназии и 11 — съ първоначални училища и гимназии. — ³⁾ Dont 1,023 progymnases se trouvent sous une même administration avec des écoles primaires élémentaires respectives sous le nom d'écoles primaires complètes; de ces dernières, 453 écoles primaires sont incomplètement développées et 570 complètement développées; 2 — sous une même administration avec des instituts d'instituteurs et 9 — avec des gymnasées incomplets. — ⁴⁾ Dont 37 sont placés sous une même administration avec des écoles primaires, 3 avec des gymnasées et 11 avec des écoles primaires et gymnasées.

Прогимназии презъ учебната 1931/1932 година

Progymnases pendant l'année scolaire 1931/1932

(Продължение и край)

(Suite et fin)

| Категории прогимназии Catégories de progymnases | Прогимназии — Progymnases | | | | | | Учителски персонал Corps enseignant | | | | | | З а п и с а н и élèves inscrits | | | | | |
|---|-------------------------------|---|----------------|--|------------------------------|-------------------------------|---|-----------------------|---|-----------------------|----------------|---------------------------------|------------------------------------|-------------------|----------------|-----------------------|--|--|
| | самостоятелни Indépendants | подъ една управа съ първон. уча или др. уч. заведения sous une même administrat. avec des écoles prim. élém. ou d'autres établis. d'enseig. | всичко — total | Отъ тѣхъ сж основни училища Dont écoles primair. | | | редовенъ — régulier | | | | | | момчета — garçons | момичета — filles | всичко — total | | | |
| | | | | еднокласни d'une classe | двукласни de deux classes | трикласни de trois classes | упражнявалъ само учителска професия n'exerçant que la profession d'enseig. | | упражнявалъ и друга професия exerçant aussi une autre profession | | всичко — total | допълнителенъ supplémentaire | | | | | | |
| | | | | | | | учители In-teurs | учителки In-trices | учители In-teurs | учителки In-trices | | учители In-teurs | | | | учителки In-trices | | |
| Отъ частнитѣ прогимназии Les progymnases privés sont : | | | | | | | | | | | | | | | | | | |
| Български католически — Bulgaro-catholiques | — | 1 | 1 | — | — | 1 | 1 | — | 2 | — | 3 | 1 | 2 | 29 | 24 | 53 | | |
| Турски (руждиета) — Turcs (rujdjés) | 8 | 15 | 23 | 1 | 4 | 10 | 48 | 21 | — | — | 69 | 18 | 12 | 987 | 371 | 1,358 | | |
| Гръцки — Grecs | — | 1 | 1 | — | 1 | — | 1 | — | — | — | 1 | — | — | 3 | 3 | 6 | | |
| Еврейски — Israélites | 1 | 4 | 5 | — | — | 4 | 14 | 14 | — | — | 28 | 7 | 6 | 308 | 217 | 525 | | |
| Арменски — Arméniens | — | 3 | 3 | — | — | 3 | 8 | 2 | 8 | — | 18 | 8 | — | 95 | 65 | 160 | | |
| Ромънски — Roumains | — | 1 | 1 | — | — | 1 | 4 | 3 | 1 | — | 8 | — | — | 20 | 17 | 37 | | |
| Руски — Russes | — | 4 | 4 | — | — | 2 | 10 | 11 | 1 | — | 22 | 22 | 10 | 111 | 96 | 207 | | |
| Чехословашки — Tchecoslovaques . . | — | 3 | 3 | — | — | 3 | 3 | — | 3 | 2 | 8 | 2 | 3 | 26 | 32 | 58 | | |
| Италиански — Italiens | — | 2 | 2 | — | — | 2 | 5 | 2 | 1 | 2 | 10 | 5 | — | 87 | 81 | 168 | | |
| Американски (протестантски) — Amé-ricains (protestants) | — | 2 | 2 | — | — | 1 | — | 11 | — | 1 | 12 | 4 | 5 | 23 | 91 | 114 | | |
| Френски (катол.-конгрегационни) Français (cathol.-congréantstes) | — | 9 | 9 | — | — | 9 | 5 | 11 | 25 | 13 | 54 | 14 | 13 | 444 | 451 | 895 | | |
| Нѣмски — Allemands | — | 6 | 6 | 1 | 1 | 4 | 13 | 6 | 1 | 6 | 26 | 29 | 15 | 282 | 356 | 638 | | |

Всичко народни и частни прогимназии — Total des progymnases nationaux et privés

| | | | | | | | | | | | | | | | | | | | |
|-----------|---------------------------------|-----|-------|-------|-----|-----|-----|-------|-------|----|----|-------|-----|-----|--------|--------|---------|--|--|
| 1931/1932 | мъжки — de garçons | — | 9 | 9 | — | — | 9 | 18 | 3 | 29 | — | 50 | 18 | 4 | 625 | — | 625 | | |
| | девически — de filles | — | 7 | 7 | — | — | 6 | — | 19 | — | 16 | 35 | 3 | 19 | — | 613 | 613 | | |
| | смѣсени — mixtes | 638 | 1,069 | 1,707 | 278 | 183 | 595 | 3,009 | 3,202 | 13 | 8 | 6,232 | 152 | 130 | 96,157 | 67,606 | 163,763 | | |
| | Всичко — Total | 638 | 1,085 | 1,723 | 278 | 183 | 610 | 3,027 | 3,224 | 42 | 24 | 6,317 | 173 | 153 | 96,782 | 68,219 | 165,001 | | |
| | Презъ — En 1930/1931 | 607 | 877 | 1,484 | 202 | 98 | 515 | 2,709 | 2,684 | 42 | 23 | 5,458 | 178 | 168 | 77,666 | 49,065 | 126,731 | | |

3. Ученици при прогимназиите през учебната 1931/1932 година

3. Elèves des progymnases pendant l'année scolaire 1931/1932

| Категории прогимназии и сведения за учениците Catégories de progymnases et informations concernant les élèves | Ученици — Elèves | | | | | | | | |
|--|------------------------------|--------------------|--------------------------------|--------------------|----------------------------------|--------------------|--------------------|--------------------|------------------------------|
| | въ I класъ de la I classe | | въ II класъ de la II classe | | въ III класъ de la III classe | | всичко — total | | |
| | момчета garçons | момичета filles | момчета garçons | момичета filles | момчета garçons | момичета filles | момчета garçons | момичета filles | всичко total gé- néral |
| а) Народни смѣсени прогимназии — Progymnases mixtes | | | | | | | | | |
| I. Записани ученици — Elèves inscrits | | | | | | | | | |
| Прогимназии | 5,467 | 4,713 | — | — | — | — | 5,467 | 4,713 | 10,180 |
| Прогимназии | 4,501 | 3,892 | 3,327 | 2,111 | — | — | 7,828 | 6,003 | 13,831 |
| Прогимназии | 37,833 | 30,057 | 24,575 | 16,885 | 18,664 | 8,757 | 81,072 | 55,699 | 136,771 |
| Всичко — Total | 47,801 | 38,662 | 27,902 | 18,996 | 18,664 | 8,757 | 94,367 | 66,415 | 160,782 |
| II. Ученици останали до края на учебната година — Elèves restés jusqu'à la fin de l'année scolaire | | | | | | | | | |
| На 100 отъ всички записани ученици — Pour cent de tous les élèves inscrits | 44,426 | 33,563 | 26,385 | 17,346 | 17,277 | 7,864 | 88,088 | 58,773 | 146,861 |
| III. Успѣхъ на учен., останали до края на учебн. год. — Succès des élèves restés jusqu'à la fin de l'année scolaire | 92.9 | 86.8 | 94.6 | 91.3 | 92.6 | 89.8 | 93.3 | 88.5 | 91.3 |
| III. Успѣхъ на учен., останали до края на учебн. год. — Succès des élèves restés jusqu'à la fin de l'année scolaire | | | | | | | | | |
| Минаватъ въ по-горни класове и свършили курса на прогимназията — Passent dans des classes supérieures et ayant terminé le cours du progymnase | 28,719 | 22,320 | 17,291 | 11,569 | 12,381 | 5,416 | 58,391 | 39,705 | 98,096 |
| Ще повтарятъ сѣщитѣ класове — Restent à répéter les mêmes classes | 7,396 | 5,887 | 3,234 | 2,349 | 2,249 | 1,165 | 12,879 | 9,401 | 22,280 |
| Ще полагатъ поправителенъ изпитъ — Ayant à subir un examen de réparation | 8,281 | 5,332 | 5,844 | 3,015 | 2,471 | 1,043 | 16,596 | 9,390 | 25,986 |
| Не се явили на изпитъ — Ne se sont pas présentés à l'examen | 4 | 9 | — | 2 | 165 | 236 | 169 | 247 | 416 |
| Губятъ право да следватъ въ прогимназия — Ont perdu le droit de suivre leurs études dans des progymnases | 26 | 15 | 16 | 11 | 11 | 4 | 53 | 30 | 83 |
| Всичко — Total | 44,426 | 33,563 | 26,385 | 17,346 | 17,277 | 7,864 | 88,088 | 58,773 | 146,861 |
| На 100 отъ всички остан. до края на учеб. год. учен. минаватъ и свършили — Pour 100 de tous les élèves restés jusqu'à la fin de l'année scol. — passant dans des classes supérieures et ayant terminé le cours du progymnase | 64.6 | 66.5 | 65.5 | 69.0 | 71.7 | 68.9 | 66.3 | 67.6 | 66.8 |
| IV. Успѣхъ на учениците, полагали поправителенъ или допълнителенъ изпитъ въ началото на учебната 1931/1932 година — Succès des élèves ayant passé un examen de réparation ou supplémentaire au commencement de l'année scolaire 1931/1932 | | | | | | | | | |
| Издър изпита и свършили курса на прогимназ. — Ayant subi l'examen et terminé le cours du progymnase | 3,360 | 1,901 | 2,782 | 1,366 | 2,140 | 775 | 8,282 | 4,042 | 12,324 |
| Пропаднали — Echoués | 469 | 315 | 333 | 173 | 254 | 77 | 1,056 | 565 | 1,621 |
| Допуснати условно въ по-горни класове — Admis sous condition dans des classes supérieures | 665 | 342 | 754 | 319 | — | — | 1,419 | 661 | 2,080 |
| Губятъ право да следватъ въ прогимназия — Ont perdu le droit de suivre leurs études dans des progymnases | 2 | 1 | 3 | 1 | 1 | — | 6 | 2 | 8 |
| Всичко — Total | 4,496 | 2,559 | 3,872 | 1,859 | 2,395 | 852 | 10,763 | 5,270 | 16,033 |
| На 100 отъ всички полаг. попр. или доп. изпитъ учен. — мин. и свърш. — Pour 100 de tous les élèves ayant subi un exam. de répar. ou suppl. — passant dans des classes supérieures ou ayant terminé le cours du progymnase | 89.7 | 87.7 | 91.3 | 90.6 | 89.3 | 90.9 | 90.2 | 89.2 | 89.8 |
| V. Успѣхъ на извънреднитѣ ученици, явили се на изпитъ въ края на уч. 1931/1932 година — Succès des élèves irréguliers s'étant présentés à l'examen à la fin de l'année scolaire 1931/1932 | | | | | | | | | |
| Издържали изпита и свършили курса на прог. — Ayant subi l'examen ou terminé le cours du progymnase | 334 | 25 | 383 | 27 | 583 | 33 | 1,300 | 85 | 1,385 |
| Пропаднали — Echoués | 19 | 2 | 18 | 1 | 45 | 4 | 82 | 7 | 89 |
| Ще полагатъ поправителенъ изпитъ — Subiront un examen de réparation | 27 | 6 | 45 | 5 | 54 | 4 | 126 | 15 | 141 |
| Всичко — Total | 380 | 33 | 446 | 33 | 682 | 41 | 1,508 | 107 | 1,615 |
| На 100 отъ всичко явили се на изпитъ изв. учен. — минав. и свършили — Pour 100 de tous les élèves irr. s'étant présentés à l'examen — passant dans des classes supérieures ou ayant terminé le cours du progymnase | 87.9 | 75.8 | 85.9 | 81.8 | 85.5 | 80.5 | 86.2 | 79.4 | 85.8 |
| б) Частни прогимназии — Progymnases privés | | | | | | | | | |
| Записани ученици — Elèves inscrits | 1,162 | 863 | 692 | 543 | 561 | 398 | 2,415 | 1,804 | 4,219 |
| Останали до края на учебната год. — Restés jusqu'à la fin de l'année scolaire | 1,100 | 823 | 659 | 514 | 536 | 370 | 2,295 | 1,707 | 4,002 |
| Минаватъ въ по-горни класове и свършили курса на прогимназията — Passent dans des classes supérieures et ayant terminé le cours du progymnase | 770 | 646 | 495 | 423 | 434 | 305 | 1,699 | 1,374 | 3,073 |
| На 100 отъ всичко останали до края на учебната год. ученици — минаватъ и свършили — Pour 100 de tous les élèves s'étant présentés à l'examen — passant dans des classes supérieures ou ayant terminé le cours du progymnase | 0.70 | 78.5 | 75.1 | 82.3 | 81.0 | 82.4 | 74.0 | 80.5 | 76.8 |
| Всичко народни и частни прогимназии — Total des progymnases nationaux et privés | | | | | | | | | |
| Записани ученици — Elèves inscrits | 48,963 | 39,525 | 28,594 | 19,539 | 19,225 | 9,155 | 96,782 | 68,219 | 165,001 |
| Останали до края на учебната год. — Restés jusqu'à la fin de l'année scolaire | 45,526 | 34,386 | 27,044 | 17,860 | 17,813 | 8,234 | 90,383 | 60,480 | 150,863 |
| Минаватъ въ по-горни класове и свършили курса на прогимназията — Passent dans des classes supérieures et ayant terminé le cours du progymnase | 29,489 | 22,966 | 17,786 | 12,392 | 12,815 | 5,721 | 60,090 | 41,079 | 101,169 |
| На 100 отъ всичко останали до края на учебната год. ученици — минаватъ и свършили — Pour 100 de tous les élèves restés jusqu'à la fin de l'année scolaire — passant dans des classes supérieures et ayant terminé le cours du progymnase | 64.8 | 66.8 | 65.8 | 69.4 | 71.9 | 69.5 | 66.5 | 67.9 | 67.1 |

1) Освенъ тѣхъ има 49 момчета и 43 момичета, които сж издържали изпитъ за свършенъ курсъ въ началото на учебната 1931/1932 год. и 1 момче (извънреденъ ученикъ) — въ края на сѣщата година — Outre ceux-là, il y a 49 garçons et 43 filles qui ont passé l'examen de fin de cours au commencement de l'année scolaire 1931/1932.

3. Непълни и пълни гимназии през учебната 1931/1932 година

3. Gymnases incomplets et complets pendant l'année scolaire 1931/1932

(Продължение и край)

(Suite et fin)

| Категории гимназии Catégories de gymnases | Гимназии Gymnases | | Учителски персонал Corps enseignant | | | | | | | Записани ученици Elèves inscrits | | | | | |
|--|-------------------------------|--|--|-----------------------|---------------------|--|--|--|--|-------------------------------------|--------------------------------|-----------------------|--------------------|--------------------|-----------------|
| | самостоятелни indépendants | под една управа съ други учебни заведения sous une même administration avec d'autres établissements d'enseignement. | редовенъ — régulier | | | | | | | всичко — total | допълнителен supplémentaire | | | | |
| | | | упражнявал само учителска професия n'exerçant que la profession d'enseignant. | | | упражнявал и др. професия exerç. aussi une autre profession | | | | | учители in-teurs | учителки in-trices | момчета garçons | момичета filles | всичко total |
| | | | учители in-teurs | учителки in-trices | учители in-teurs | учителки in-trices | | | | | | | | | |

b) Частни непълни и пълни гимназии — Gymnases privés incomplets et complets

| | | | | | | | | | | | | |
|--|---|----|----|----|----|----|-----|----|----|-----|-------|-------|
| Шестокласни — de six classes | — | 3 | — | 1 | — | 15 | 16 | 3 | 7 | — | 123 | 123 |
| Седмокласни — de sept classes | 1 | 2 | 5 | 4 | 4 | 10 | 23 | 6 | 5 | 38 | 194 | 232 |
| Осмокласни — de huit classes | 1 | 10 | 61 | 36 | 22 | 12 | 131 | 39 | 17 | 681 | 746 | 1,427 |
| Всичко — Total | 2 | 15 | 66 | 41 | 26 | 37 | 170 | 48 | 29 | 719 | 1,063 | 1,782 |
| Отъ тѣхъ — Dont | | | | | | | | | | | | |
| Руски — Ecoles russes | | | | | | | | | | | | |
| Осмокласни—смѣсени — De huit clas.—écoles mixtes | — | 4 | 25 | 6 | 3 | 2 | 36 | 20 | 2 | 177 | 140 | 317 |
| Италиански — седмокласни — смѣсени — Italiennes, — mixtes, — de sept classes | 1 | — | 5 | 1 | 1 | 1 | 8 | 4 | 1 | 38 | 67 | 105 |
| Американски (протестантски)—Améric.(protestantes) | | | | | | | | | | | | |
| Осмокласни — De huit classes { девич. — écol. de filles | — | 1 | 3 | 8 | — | — | 11 | — | 3 | — | 114 | 114 |
| classes { смѣсени — écol. mixtes. | 1 | — | 19 | 19 | 1 | — | 39 | — | 1 | 215 | 211 | 426 |
| Всичко — Total | 1 | 1 | 22 | 27 | 1 | — | 50 | — | 4 | 215 | 325 | 540 |
| Френски (католически-конгрегационни) — Françaises (catholiques-congréganistes) | | | | | | | | | | | | |
| Шестокласни—дев. — De six classes — écol. de filles | — | 3 | — | 1 | — | 15 | 16 | 3 | 7 | — | 123 | 123 |
| Седмокласни — девич. — De sept classes — écol. de filles | — | 1 | — | 1 | 1 | 5 | 7 | 2 | — | — | 45 | 45 |
| Осмокласни — De huit classes { мъжки — écol. de garçons | — | 2 | 3 | — | 18 | — | 21 | 11 | — | 208 | — | 208 |
| classes { девич. — écol. de filles | — | 2 | 2 | 2 | — | 10 | 14 | 3 | 9 | — | 188 | 188 |
| Всичко—Total | — | 8 | 5 | 4 | 19 | 30 | 58 | 19 | 16 | 208 | 356 | 564 |
| Нѣмски — Allemandes | | | | | | | | | | | | |
| Седмокласни—дев. — De six clas. — écol. de filles | — | 1 | — | 2 | 2 | 4 | 8 | — | 4 | — | 82 | 82 |
| Осмокласни—смѣсени — De sept clas.—écol. mixtes | — | 1 | 9 | 1 | — | — | 10 | 5 | 2 | 81 | 93 | 174 |
| Всичко — Total | — | 2 | 9 | 3 | 2 | 4 | 18 | 5 | 6 | 81 | 175 | 256 |
| А всичко — Total général | 2 | 15 | 66 | 41 | 26 | 37 | 170 | 48 | 29 | 719 | 1,063 | 1,782 |

4. Ученици при непълнитѣ и пълни гимназии през учебната 1931/1932 година

4. Elèves des gymnases incomplets et complets pendant l'année scolaire 1931/1932

| Категории гимназии и сведения за ученицитѣ Catégories de gymnases et informations concernant les élèves | Ученици — Elèves | | | | | | | | | | | |
|--|---------------------------|--------------------|-------------------------|--------------------|---------------------------|--------------------|-----------------------------|--------------------|-------------------------------|--------------------|--------------------|--------------------|
| | въ IV кл. de la IV cl. | | въ V кл. de la V cl. | | въ VI кл. de la VI cl. | | въ VII кл. de la VII cl. | | въ VIII кл. de la VIII cl. | | всичко total | |
| | момчета garçons | момичета filles | момчета garçons | момичета filles | момчета garçons | момичета filles | момчета garçons | момичета filles | момчета garçons | момичета filles | момчета garçons | момичета filles |

a) Народни непълни и пълни гимназии — Gymnases nationaux incomplets et complets

I. Записани ученици — Elèves inscrits

| | | | | | | | | | | | | |
|---|-------|-------|-------|-------|-------|-------|-------|-------|-------|-------|--------|--------|
| Непълни гимназии — { четирикл. — de quatre classes | 126 | 42 | — | — | — | — | — | — | — | — | 126 | 42 |
| Гум. Incomplets . . . { шестокласни — de six classes | 1,892 | 629 | 1,494 | 596 | 1,260 | 559 | — | — | — | — | 4,646 | 1,784 |
| Пълни гимназии — Gymnases complets | 4,404 | 2,437 | 3,799 | 2,241 | 3,119 | 2,098 | 2,876 | 1,810 | 2,150 | 1,202 | 16,348 | 9,788 |
| Гимназиални класове при педагогическитѣ училища — Classes gymnasiales près les écoles pédagogiques . . . | 899 | 594 | 816 | 641 | 760 | 718 | — | — | — | — | 2,475 | 1,953 |
| VII гимн. класъ при непълни гимназии — VII classe gymnasiales près des gymnases Incomplets | — | — | — | — | — | — | 271 | 102 | — | — | 271 | 102 |
| Всичко — Total | 7,321 | 3,702 | 6,109 | 3,478 | 5,139 | 3,375 | 3,147 | 1,912 | 2,150 | 1,202 | 23,866 | 13,669 |
| Отъ тѣхъ — Dont | | | | | | | | | | | | |
| Мъжки гимназии — Gymnases de garçons | | | | | | | | | | | | |
| Пълни гимназии { съ реаленъ отдѣлъ — section réelle | 1,774 | — | 1,548 | — | 1,309 | — | 1,406 | 88 | 1,105 | 83 | 7,142 | 171 |
| Гум. complets { съ клас. и полукл. отдѣли — section classique et demi-classique | 1,195 | 45 | 984 | 70 | 742 | 70 | 570 | 54 | 378 | 21 | 3,869 | 260 |
| Всичко — Total | 2,969 | 45 | 2,532 | 70 | 2,051 | 70 | 1,976 | 142 | 1,483 | 104 | 11,011 | 431 |

Ученици при непълнитъ и пълни гимназии презъ учебната 1931/1932 година

Elèves des gymnases incomplets et complets pendant l'année scolaire 1931/1932

(Продължение)

(Suite)

| Категории гимназии и сведения за ученицитъ Catégories de gymnases et informations concernant les élèves | Ученици — Elèves | | | | | | | | | | | |
|--|---------------------------|--------------------|-------------------------|--------------------|---------------------------|--------------------|-----------------------------|--------------------|-------------------------------|--------------------|--------------------|----------------------|
| | въ IV кл. de la IV cl. | | въ V кл. de la V cl. | | въ VI кл. de la VI cl. | | въ VII кл. de la VII cl. | | въ VIII кл. de la VIII cl. | | всичко total | |
| | момчета garçons | момичета filles | момчета garçons | момичета filles | момчета garçons | момичета filles | момчета garçons | момичета filles | момчета garçons | момичета filles | момчета garçons | момичета filles |
| <i>Девически гимназии — Gymnases de filles</i> | | | | | | | | | | | | |
| Пълни гимназии { съ реаленъ отдѣлъ — section réelle | — | 928 | — | 902 | — | 931 | — | 863 | — | 557 | — | 4,181 |
| Gymn. complets { съ клас. и полукл. отдѣли — sections classique et demi-classique | — | 805 | — | 643 | — | 554 | — | 410 | — | 314 | — | 2,726 |
| Всичко — Total | — | 1,733 | — | 1,545 | — | 1,485 | — | 1,273 | — | 871 | — | 6,907 |
| Гимназиални класове при педагогическитъ училища -- Classes gymnasiales près les écoles pédagogiques | — | 209 | — | 168 | — | 225 | — | — | — | — | — | 602 |
| Всичко за девическитъ гимназии — Gymnases de filles en général | — | 1,942 | — | 1,713 | — | 1,710 | — | 1,273 | — | 871 | — | 7,509 |
| <i>Смѣсени гимназии — Gymnases mixtes</i> | | | | | | | | | | | | |
| Непълни гимназии { четирокласни — de IV classe | 126 | 42 | — | — | — | — | — | — | — | — | — | 126 42 |
| Gymnases incomplets { шестокласни — de VI classe | 1,892 | 629 | 1,494 | 596 | 1,260 | 559 | — | — | — | — | — | 4,646 1,784 |
| Пълни гимназии { съ реаленъ отдѣлъ — section réelle | 1,349 | 588 | 1,171 | 564 | 1,003 | 457 | 864 | 376 | 667 | 227 | — | 5,054 2,212 |
| Gymnases compl. { съполукл.отд.—section demi-classique | 86 | 71 | 96 | 62 | 65 | 86 | 36 | 19 | — | — | — | 283 238 |
| Гимназиални класове при педагогическитъ училища — Classes gymnasiales près les écoles pédagogiques | 899 | 385 | 816 | 473 | 760 | 493 | — | — | — | — | — | 2,475 1,351 |
| VII гимн. класъ при непълни гимназии — VII classe gymnasiale près des gymnases incomplets | — | — | — | — | — | — | 271 | 102 | — | — | — | 271 102 |
| Всичко за смѣсенитъ гимназии — Gymnases mixtes en général | 4,352 | 1,715 | 3,577 | 1,695 | 3,088 | 1,595 | 1,171 | 497 | 667 | 227 | — | 12,855 5,729 |
| <i>II. Ученици останали до края на учебната година — Elèves restés jusqu'à la fin de l'année scolaire</i> | | | | | | | | | | | | |
| <i>а) Абсолютни числа — Chiffres absolus</i> | | | | | | | | | | | | |
| Непълни гимназии — Gymnases Incomplets | 1,723 | 603 | 1,385 | 554 | 1,183 | 522 | — | — | — | — | — | 4,291 1,679 |
| Пълни гимназии — Gymnases complets | 3,600 | 2,161 | 3,457 | 2,052 | 2,835 | 1,924 | 2,485 | 1,623 | 2,051 | 1,165 | — | 14,428 8,925 |
| Гимназиални класове при педагогическитъ училища — Classes gymnasiales près les écoles pédagogiques | 789 | 510 | 768 | 595 | 716 | 685 | — | — | — | — | — | 2,273 1,790 |
| VII гимн. класъ при непълни гимназии — VII classe gymnasiale près des gymnases incomplets | — | — | — | — | — | — | 242 | 97 | — | — | — | 242 97 |
| Всичко — Total | 6,112 | 3,274 | 5,610 | 3,201 | 4,734 | 3,131 | 2,727 | 1,720 | 2,051 | 1,165 | — | 21,234 12,491 |
| <i>в) На 100 отъ всички записани ученици — Pour cent de tous les élèves inscrits</i> | | | | | | | | | | | | |
| Непълни гимназии — Gymnases Incomplets | 85'4 | 89'9 | 92'7 | 93'0 | 93'9 | 93'4 | — | — | — | — | — | 89'9 91'9 |
| Пълни гимназии — Gymnases complets | 81'7 | 88'7 | 91'0 | 91'6 | 90'9 | 91'7 | 86'4 | 89'7 | 95'4 | 96'9 | — | 88'3 91'2 |
| Гимназиални класове при педагогическитъ училища — Classes gymnasiales près les écoles pédagogiques | 87'8 | 85'9 | 94'1 | 92'8 | 94'2 | 95'4 | — | — | — | — | — | 91'8 91'7 |
| VII гимназиаленъ класъ при непълни гимназии — VII classe gymnasiale près des gymnases incomplets | — | — | — | — | — | — | 89'3 | 95'1 | — | — | — | 89'3 95'1 |
| Всичко — Total | 83'5 | 88'4 | 91'8 | 92'0 | 92'1 | 92'8 | 86'7 | 90'0 | 95'4 | 96'9 | — | 89'0 91'4 |
| <i>III. Успѣхъ на ученицитъ, останали до края на учебната година — Succès des élèves restés jusqu'à la fin de l'année scolaire</i> | | | | | | | | | | | | |
| Минаватъ въ по-горни класове и свършили курса на училището—Passent dans des classes supérieures et ayant terminé le cours de l'école | 3,049 | 1,817 | 3,043 | 1,852 | 2,952 | 2,102 | 1,692 | 1,291 | 1,181 | 784 | — | 11,917 7,846 |
| Ще повтарятъ сжщитъ класове — Restent à répéter les mêmes classes | 881 | 472 | 527 | 306 | 282 | 179 | 128 | 58 | 1) 299 | 1) 140 | — | 2,117 1,155 |
| Ще полагатъ поправителенъ изпитъ — Ayant à subir un examen de réparation | 2,050 | 932 | 2,000 | 1,013 | 1,476 | 833 | 891 | 366 | 559 | 236 | — | 6,976 3,380 |
| Не се явили на изпитъ — Ne se sont pas présentés à l'examen | 3 | 6 | 9 | 6 | 4 | 7 | 4 | 4 | 12 | 5 | — | 32 28 |
| Губятъ право да следватъ въ училища отъ сжщия видъ -- Ont perdu le droit de suivre leurs études dans une école de ce genre | 129 | 47 | 31 | 24 | 20 | 10 | 12 | 1 | — | — | — | 192 82 |
| Всичко — Total | 6,112 | 3,274 | 5,610 | 3,201 | 4,734 | 3,131 | 2,727 | 1,720 | 2) 2,051 | 2) 1,165 | — | 21,234 12,491 |
| На 100 отъ всичко останали до края на учебната година ученици минаватъ и свършили — Pour 100 de tous les élèves restés jusqu'à la fin de l'année scolaire — passant dans des classe supérieures et ayant terminé le cours de l'école | 49'9 | 55'5 | 54'2 | 57'9 | 62'4 | 67'1 | 62'0 | 75'1 | 57'6 | 67'3 | — | 56'1 62'8 |

1) Ще полагатъ наново зрѣлостенъ изпитъ — Ayant à subir de nouveau un examen de maturité. — 2) Абитуриенти и абитуриентки — Candidats et candidates à l'examen de maturité.

Ученици при непълнитъ и пълни гимназии презъ учебната 1931/1932 година

Elèves des gymnases incomplets et complets pendant l'année scolaire 1931/1932

(Продължение и край)

(Suite et fin)

| Категории гимназии и сведения за ученицитъ Catégories de gymnases et informations concernant les élèves | Ученици — Elèves | | | | | | | | | | | |
|--|---------------------------|--------------------|-------------------------|--------------------|---------------------------|--------------------|-----------------------------|--------------------|-------------------------------|--------------------|--------------------|--------------------|
| | въ IV кл. de la IV cl. | | въ V кл. de la V cl. | | въ VI кл. de la VI cl. | | въ VII кл. de la VII cl. | | въ VIII кл. de la VIII cl. | | всичко total | |
| | момчета garçons | момичета filles | момчета garçons | момичета filles | момчета garçons | момичета filles | момчета garçons | момичета filles | момчета garçons | момичета filles | момчета garçons | момичета filles |
| <i>IV. Успѣхъ на ученицитъ, полагали поправителенъ или допълнителенъ изпитъ въ началото на учеб. година — Succès des élèves ayant subi un examen de réparation ou supplémentaire au commencement de l'année scolaire</i> | | | | | | | | | | | | |
| Издържали изпита и свършили курса на гимназии — Ayant subi l'examen et terminé le cours du gymnase | 993 | 595 | 938 | 486 | 697 | 483 | 764 | 305 | 672 | 299 | 4,064 | 2,168 |
| Пропаднали — Echoués | 277 | 86 | 209 | 91 | 116 | 60 | 82 | 28 | 128 | 41 | 812 | 306 |
| Допуснати условно въ по-горни класове — Admis sous condition dans des classes supérieures | 38 | 38 | 15 | 16 | 23 | 21 | 9 | 11 | — | — | 85 | 86 |
| Ще полагатъ поправителенъ изпитъ — Ayant à subir un examen de réparation | — | — | — | — | — | — | — | — | 184 | 53 | 184 | 53 |
| Всичко — Total | 1,308 | 719 | 1,162 | 593 | 836 | 564 | 855 | 344 | 1)984 | 1)393 | 5,145 | 2'613 |
| На 100 отъ всички полагали попр. или допълн. изпити ученици — минаватъ и свършили — Pour 100 de tous les élèves ayant subi un examen de réparation ou supplémentaire — passant dans des classes supérieures et ayant terminé le cours du gymnase | 75'9 | 82'8 | 80'7 | 81'9 | 83'4 | 85'6 | 89'4 | 88'7 | 67'3 | 76'1 | 78'9 | 83'0 |
| <i>V. Успѣхъ на частни ученици, явили се на изпитъ въ края на уч. година — Succès des élèves irréguliers s'étant présentés à l'examen à la fin de l'année scolaire</i> | | | | | | | | | | | | |
| Издържали изпита и свършили курса на гимназията — Ayant subi l'examen ou terminé le cours du gymnase | 50 | 10 | 37 | 11 | 18 | 6 | 27 | 9 | 263 | 66 | 395 | 102 |
| Пропаднали — Echoués | 46 | 6 | 24 | 2 | 31 | 7 | 19 | 2 | 71 | 25 | 191 | 42 |
| Ще полагатъ поправителенъ изпитъ — Ayant à subir un examen de réparation | 83 | 12 | 50 | 8 | 44 | 6 | 54 | 1 | 90 | 13 | 321 | 43 |
| Всичко — Total | 179 | 28 | 111 | 21 | 93 | 19 | 100 | 12 | 424 | 104 | 907 | 184 |
| На 100 отъ всичко явили се на изпитъ частни ученици — минаватъ и свършили — Pour 100 de tous les élèves irréguliers s'étant présentés à l'examen — passant dans des classes supérieures ou ayant terminé le cours du gymnase | 27'9 | 35'7 | 33'3 | 52'4 | 19'4 | 31'6 | 27'0 | 75'0 | 62'0 | 63'5 | 43'6 | 55'4 |

b) Частни непълни и пълни гимназии — Gymnases privés incomplets et complets

| | | | | | | | | | | | | |
|--|------|------|------|------|------|------|------|------|-------|-------|------|-------|
| Записани ученици — Elèves inscrits | 166 | 289 | 179 | 271 | 141 | 243 | 113 | 166 | 120 | 94 | 719 | 1,063 |
| Останали до края на уч. год. — Restés jusqu'à la fin de l'année scolaire | 151 | 259 | 170 | 253 | 139 | 235 | 111 | 157 | 118 | 94 | 689 | 998 |
| Минаватъ въ по-горни класове и свършили курса на гимназията — Passent dans des classes suivantes et ayant terminé le cours de l'école | 102 | 187 | 109 | 199 | 82 | 191 | 71 | 131 | 2) 94 | 2) 90 | 458 | 798 |
| На 100 отъ всичко останали до края на уч. год. ученици — минаватъ и свършили — Pour 100 de tous les élèves restés jusqu'à la fin de l'année scolaire — passant dans des classes supérieures et ayant terminé le cours du gymnase | 97'0 | 89'6 | 95'0 | 93'4 | 98'6 | 96'7 | 98'2 | 94'6 | 98'3 | 100'0 | 95'8 | 93'9 |

Всичко народни и частни гимназии — Total des progymnases nationaux et privés

| | | | | | | | | | | | | |
|--|-------|-------|-------|-------|-------|-------|-------|-------|-------|-------|--------|--------|
| Записани ученици — Elèves inscrits | 7,487 | 3,991 | 6,288 | 3,749 | 5,280 | 3,618 | 3,260 | 2,078 | 2,270 | 1,296 | 24,585 | 14,732 |
| Останали до края на уч. година — Restés jusqu'à la fin de l'année scolaire | 6,263 | 3,533 | 5,780 | 3,454 | 4,873 | 3,366 | 2,838 | 1,877 | 2,169 | 1,259 | 21,923 | 13,489 |
| Минаватъ въ по-горни класове и свършили курса на гимназията — Passent dans des classes suivantes et ayant terminé le cours du gymnase | 3,151 | 2,004 | 3,152 | 2,051 | 3,034 | 2,293 | 1,763 | 1,422 | 1,275 | 874 | 12,375 | 8,644 |
| На 100 отъ всичко останали до края на уч. год. ученици — минаватъ и свършили — Pour 100 de tous les élèves restés jusqu'à la fin de l'année scolaire — passant dans des classes supérieures ou ayant terminé le cours du gymnase | 50'3 | 56'7 | 54'5 | 59'4 | 62'3 | 68'1 | 62'1 | 75'8 | 58'8 | 69'4 | 56'4 | 64'1 |

1) Абитуриенти и абитуриентки — Candidats et candidates à l'examen de maturité.

2) Отъ тѣхъ 24 момчета и 27 момичета отъ американската см. гимназия минаватъ въ IX класъ. Освенъ тѣхъ има 5 момчета и 2 момичета при рускиятъ, 1 момче и 2 момичета при американскиятъ и 12 момчета и 2 момичета при френскиятъ гимназии, които сж свършили съ успѣхъ курса на гимназията въ началото на уч. 1931/1932 г. — 2) Dont 24 garçons et 27 filles du gymnase américain mixte passent dans la IX-e classe. Outre ceux — là, il y a encore 5 garçons et 2 filles des gymnases russes, 1 garçon et 2 filles des gymnases américains et 12 garçons et 2 filles des gymnases français, qui ont terminé avec succès le cours du gymnase au commencement de l'année scolaire 1931/1932.

IV. Специално и профес. образование — Enseignement spécial et professionnel

A. Специални учебни заведения — Etablissements d'enseignement spécial

1. Специални учебни заведения по години
1. Établissements d'enseignement spécial par années

| Учебни години Années scolaires | Учебни заведения ¹⁾ Etablissements d'enseignement ¹⁾ | | | Преподавателски персонал ²⁾ Corps enseignant ²⁾ | | Ученици — Elèves | | | | | |
|-----------------------------------|--|------------------------|-------------------|---|----------------|---------------------------------------|--|-------|---|-------|-------|
| | мъжки de garçons | девически de filles | смѣсени mixtes | мъже hommes | жени femmes | всичко записани total des inscrits | свършили съ успѣхъ курса на съответнитѣ уч. заведения — ayant terminé avec succès le cours des établiss. d'enseignement respectifs | | | | |
| | | | | | | | въ началото на уч. год. — au commenc. de l'année scolaire | | въ края на учебната година ³⁾ à la fin de l'année scolaire ³⁾ | | |
| | | | | | | м.—н. | ж.—ф. | м.—н. | ж.—ф. | м.—н. | ж.—ф. |

Педагогически училища⁴⁾ — Écoles pédagogiques⁴⁾

| | | | | | | | | | | | |
|------------------------|-----------------|-----------------|----|-------------------|-------------------|-------|-------|-----|-----|-----|-----|
| 1911/1912 | 4 | 2 | — | 108 | 27 | 199 | 311 | 97 | 67 | 87 | 133 |
| 1923/1924 | ⁵⁾ 1 | 3 | 13 | 128 | 46 | 1,651 | 1,822 | 169 | 165 | 447 | 584 |
| 1924/1925 | ⁶⁾ 2 | 2 | 13 | ⁷⁾ 230 | ⁷⁾ 170 | 1,781 | 1,814 | 274 | 229 | 431 | 558 |
| 1925/1926 | ⁶⁾ 2 | 2 | 10 | 174 | 130 | 1,705 | 1,626 | 160 | 186 | 544 | 499 |
| 1926/1927 | ⁶⁾ 2 | 2 | 10 | 168 | 145 | 1,732 | 1,553 | 179 | 161 | 340 | 407 |
| 1927/1928 | ⁶⁾ 2 | 2 | 10 | 170 | 156 | 1,653 | 1,377 | 253 | 215 | 487 | 461 |
| 1928/1929 | ⁸⁾ 1 | 2 | 10 | 162 | 160 | 1,438 | 1,305 | 288 | 206 | 409 | 385 |
| 1929/1930 | ⁸⁾ 1 | ⁹⁾ 3 | 10 | 163 | 162 | 1,765 | 1,527 | 172 | 169 | 523 | 485 |
| 1930/1931 | ⁸⁾ 1 | ⁹⁾ 3 | 10 | 158 | 181 | 1,548 | 1,350 | 196 | 160 | 562 | 531 |
| 1931/1932 | ⁸⁾ 1 | ⁹⁾ 3 | 10 | 158 | 184 | 1,419 | 1,299 | 279 | 204 | 426 | 359 |
| 1932/1933 *) | ⁸⁾ 1 | ⁹⁾ 3 | 10 | 146 | 172 | 867 | 761 | 126 | 93 | 446 | 349 |

Духовни учебни заведения — Etablissements d'enseignement ecclésiastique

a) Семинарии, свещенически, монашески и църковно-пѣвчески у-ща (православни) — Séminaires, écoles de prêtres, monacales et de chantres d'église (orthodoxes)

| | | | | | | | | | | | |
|------------------------|------------------|---|---|----|---|-------|---|----|---|-----|---|
| 1911/1912 | ¹⁰⁾ 6 | — | — | 28 | — | 297 | — | — | — | 44 | — |
| 1923/1924 | 5 | — | — | 45 | — | 827 | — | 3 | — | 161 | — |
| 1924/1925 | 5 | — | — | 54 | — | 903 | — | 19 | — | 80 | — |
| 1925/1926 | 5 | — | — | 59 | — | 1,073 | — | 3 | — | 163 | — |
| 1926/1927 | 5 | — | — | 57 | — | 1,043 | — | 8 | — | 224 | — |
| 1927/1928 | 5 | — | — | 56 | — | 896 | — | 9 | — | 57 | — |
| 1928/1929 | 5 | — | — | 54 | — | 995 | — | 5 | — | 167 | — |
| 1929/1930 | 5 | — | — | 51 | — | 928 | — | 6 | — | 147 | — |
| 1930/1931 | 5 | — | — | 58 | — | 861 | — | 9 | — | 170 | — |
| 1931/1932 | 5 | — | — | 58 | — | 797 | — | 2 | — | 174 | — |
| 1932/1933 *) | 5 | — | — | 54 | — | 738 | — | — | — | 104 | — |

b) Турски духовни училища (медресета) — Ecoles d'enseignement ecclésiastique turques (medressés)

| | | | | | | | | | | | |
|------------------------------------|----|---|---|----|---|-----|---|---|---|----|---|
| 1911/1912 | 9 | — | — | 11 | — | 390 | — | — | — | — | — |
| 1923/1924 ¹¹⁾ | 16 | — | — | 24 | — | 900 | — | — | — | — | — |
| 1924/1925 ¹²⁾ | 12 | — | — | 23 | 1 | 662 | — | — | — | — | — |
| 1925/1926 ¹²⁾ | 12 | — | — | 20 | — | 524 | — | — | — | 18 | — |
| 1926/1927 ¹²⁾ | 13 | — | — | 27 | — | 721 | — | — | — | 37 | — |
| 1927/1928 | 9 | — | — | 25 | — | 418 | — | — | — | 40 | — |
| 1928/1929 | 5 | — | — | 19 | — | 353 | — | 1 | — | 22 | — |
| 1929/1930 | 4 | — | — | 16 | — | 319 | — | — | — | 29 | — |
| 1930/1931 | 3 | — | — | 15 | — | 278 | — | 1 | — | 32 | — |
| 1931/1932 | 2 | — | — | 14 | — | 293 | — | 1 | — | 38 | — |
| 1932/1933*) | 3 | — | — | 18 | — | 267 | — | — | — | 44 | — |

Военни учебни заведения — Etablissements d'enseignement militaire

| | | | | | | | | | | | |
|------------------------------------|------------------|---|---|----|---|-----|---|----|---|-----|---|
| 1911/1912 | ¹³⁾ 3 | — | — | 53 | — | 932 | — | 32 | — | 506 | — |
| 1923/1924 | 1 | — | — | 16 | — | 218 | — | — | — | 44 | — |
| 1924/1925 ¹⁴⁾ | — | — | — | — | — | — | — | — | — | — | — |

*) Предварителни резултати — Résultats préliminaires.

¹⁾ Самостоятелни и под една управа, съ други уч. заведения — Indépendants et placés sous une même administration avec d'autres établissements d'enseignement. — ²⁾ Редовен (без допълнителния персонал) — Régulier (non compris le personnel supplémentaire). — ³⁾ Включително и абитуриенти, свършили последния клас преди респективната учебна година и издържали изпит за свършен курсъ въ края на респективната учебна година — Y compris des élèves candidats à l'examen de maturité ayant terminé la dernière classe avant l'année scolaire respective et subi leur examen de fin de cours à la fin de l'année scolaire respective. — ⁴⁾ Безъ ученицитѣ отъ гимназиалнитѣ класове (гледай забележка ⁶⁾ къмъ стр. 339) — Non compris les élèves des classes de gymnase (voir la remarque ⁶⁾ à la page 339). — ⁵⁾ Турско педагогическо училище — Ecole pédagogique turque. — ⁶⁾ Едно отъ тѣхъ е турско педагогическо училище, а другото — опитно педагогическо у-ще — Dont l'une est une école pédagogique turque et l'autre — une école pédagogique d'expérimentation — ⁷⁾ Броятъ на преподавателския персоналъ е увеличенъ поради присъединяването на гимназиалнитѣ класове (IV, V и VI — бивши реални училища) наново къмъ педагогическитѣ у-ща (вижъ забележката на стр. 325) — Le nombre du corps enseignant est augmenté, à cause de la réunion des classes de gymnase (IV, V et VI — anciennes écoles réelles) à celles des écoles pédagogiques (voir la remarque, à la page 326). — ⁸⁾ Опитно педагогическо училище — Ecole pédagogique d'expérimentation. — ⁹⁾ Отъ тѣхъ е педагогически институтъ при американската детска градина — Dont l'un est institut pédagogique près du jardin enfantin américain. — ¹⁰⁾ Тукъ влизатъ и 1 Българо-католическа духовна семинария и 1 Богословски курсъ при американската мѣжка гимназия, които за следващитѣ учебни години сж закрити. — Y compris 1 séminaire ecclésiastique bulgare-catholique 1 cours théologique près le gymnase américain de garçons, lesquels ont été fermés pour l'année scolaire suivante. — ¹¹⁾ За тази учебна година сж дадени сведения и за 4 българо-мохамедански духовни училища — Pour cette année scolaire on a fourni aussi des renseignements sur une école ecclésiastique bulgare-mahométane. — ¹²⁾ За тази учебна година сж дадени сведения и за 1 българо-мохамеданско духовно училище — Pour cette année scolaire on a fourni aussi des renseignements sur une école ecclésiastique bulgare-mahométane. — ¹³⁾ Военно на Н. В. училище, машинно училище при флота на Н. В. Царя и школа за запасни подпоручици — Ecole militaire de S. M. le Roi, école de machines près la flotte de S. M. Roi et école de sous-lieutenants de réserve. — ¹⁴⁾ Отъ тази учебна година насетне, Военното на Н. В. училище е отнесено къмъ висшитѣ учебни заведения — Depuis cette année scolaire l'école militaire de S. M. le Roi a été reportée au nombre des établissements d'enseignement supérieur

Специални учебни заведения по години

Etablissements d'enseignement spécial par années

(Продължение и край)

(Suite et fin)

| Учебни години Années scolaires | Учебни заведения ¹⁾ Etablissements d'enseignement ¹⁾ | | | Преподавателски персонал ²⁾ Corps enseignant ²⁾ | | Ученици — Elèves | | | | | |
|-----------------------------------|--|------------------------|-------------------|---|----------------|--------------------|-------|--|-------|--|-------|
| | мъжски de garçons | девически de filles | смѣсени mixtes | мъже hommes | жени femmes | всичко записани | | свършили съ успѣхъ курса на съответнитѣ уч. заведения — ayant terminé avec succès le cours des établiss. d'enseignement respectifs | | | |
| | | | | | | total des inscrits | | въ началото на уч. год. au commenc. de l'an- née scolaire | | въ края на учеб. год. ³⁾ à la fin de l'année scol. ³⁾ | |
| | | | | | | м.—h. | ж.—f. | м.—h. | ж.—f. | м.—h. | ж.—f. |

Ветеринарно-подофицерско училище, акушерско училище и училище за милосердни сестри — Ecole vétérinaire de sous-officiers, école de sages — femmes et école de soeurs de charité

| | | | | | | | | | | | |
|-----------------------------------|---|-----------------|---|----|---|----|-----|---|---|----|----|
| 1911/1912 | 1 | — | — | 2 | — | 54 | — | — | — | 34 | — |
| 1923/1924 | 1 | — | — | 4 | — | 60 | — | — | — | 59 | — |
| 1924/1925 | 1 | ⁴⁾ 1 | — | 10 | 9 | 60 | 26 | — | — | 41 | 5 |
| 1925/1926 | 1 | ⁵⁾ 2 | — | 10 | 4 | 45 | 126 | — | — | 42 | 29 |
| 1926/1927 | 1 | 2 | — | 8 | 3 | 38 | 117 | — | — | 26 | 35 |
| 1927/1928 | 1 | 2 | — | 9 | 4 | 38 | 125 | — | — | 33 | 28 |
| 1928/1929 ⁶⁾ | — | 2 | — | 5 | 4 | — | 117 | — | — | — | 22 |
| 1929/1930 | — | 2 | — | 8 | 4 | — | 151 | — | — | — | 43 |
| 1930/1931 | — | 2 | — | 9 | 5 | — | 163 | — | — | — | 56 |
| 1931/1932 | — | 2 | — | 5 | 4 | — | 114 | — | — | — | 62 |
| 1932/1933 *) | — | 2 | — | 8 | 4 | — | 130 | — | — | — | 27 |

Специални технически учебни заведения — Etablissements d'enseignement technique spécial

| | | | | | | | | | | | |
|-----------------------------------|-----------------|---|---|----|---|-----|---|---|---|-----|---|
| 1923/1924 | ⁷⁾ 4 | — | — | 59 | — | 919 | — | 2 | — | 118 | — |
| 1924/1925 ⁸⁾ | — | — | — | — | — | — | — | — | — | — | — |

Музикални учебни заведения (срѣдни) — Etablissements d'enseignement de musique (secondaires)

| | | | | | | | | | | | |
|-----------------------|---|---|---|---|---|----|-----|---|---|---|---|
| 1911/1912 | — | — | — | — | — | — | — | — | — | — | — |
| 1923/1924 | — | — | 2 | 7 | 1 | 98 | 183 | — | — | — | — |
| 1924/1925 | — | — | 1 | 2 | 2 | 62 | 78 | — | — | — | — |
| 1925/1926 | — | — | 2 | 5 | 4 | 87 | 110 | — | — | 3 | 3 |
| 1926/1927 | — | — | 1 | 4 | 2 | 59 | 73 | — | — | 2 | 2 |
| 1927/1928 | — | — | 1 | 2 | 2 | 39 | 57 | 2 | 2 | — | 1 |
| 1928/1929 | — | — | 1 | — | 3 | 36 | 41 | — | — | — | — |
| 1929/1930 | — | — | 1 | 3 | 3 | 77 | 46 | — | — | — | — |
| 1930/1931 | — | — | 1 | 1 | 2 | 58 | 36 | — | — | — | — |
| 1931/1932 | — | — | 1 | 3 | 4 | 62 | 37 | — | — | — | — |
| 1932/1933*) | — | — | 1 | 3 | 3 | 55 | 36 | — | — | — | — |

Общо — Récapitulation

Специални образователни учебни заведения изобщо — Etablissements d'enseignement spécial en général

| | | | | | | | | | | | |
|-----------------------|----|---|---------------|-----|-----|-------|-------|-----|-----|-----|-----|
| 1911/1912 | 23 | 2 | ⁹⁾ | 202 | 27 | 1,872 | 311 | 129 | 67 | 671 | 133 |
| 1923/1924 | 28 | 3 | 15 | 283 | 47 | 4,673 | 2,005 | 174 | 165 | 829 | 584 |
| 1924/1925 | 20 | 3 | 14 | 319 | 182 | 3,468 | 1,918 | 293 | 229 | 552 | 563 |
| 1925/1926 | 20 | 4 | 12 | 268 | 138 | 3,434 | 1,862 | 163 | 186 | 770 | 531 |
| 1926/1927 | 21 | 4 | 11 | 264 | 150 | 3,593 | 1,743 | 187 | 161 | 629 | 444 |
| 1927/1928 | 17 | 4 | 11 | 262 | 162 | 3,044 | 1,559 | 264 | 217 | 617 | 490 |
| 1928/1929 | 11 | 4 | 11 | 240 | 167 | 2,822 | 1,463 | 294 | 206 | 598 | 407 |
| 1929/1930 | 10 | 5 | 11 | 241 | 169 | 3,089 | 1,724 | 178 | 169 | 699 | 528 |
| 1930/1931 | 9 | 5 | 11 | 241 | 188 | 2,745 | 1,549 | 206 | 160 | 764 | 587 |
| 1931/1932 | 8 | 5 | 11 | 238 | 192 | 2,571 | 1,450 | 282 | 204 | 638 | 421 |
| 1922/1923*) | 9 | 5 | 11 | 229 | 179 | 1,927 | 927 | 126 | 93 | 594 | 376 |

*) Предварителни резултати — Résultats préliminaires.

¹⁾ Самостоятелни и подъ една управа съ други учебни заведения — Indépendants et placés sous une même administration avec d'autres établissements d'enseignement. — ²⁾ Редовенъ (безъ допълнителния персоналъ) — Régulier (non compris le personnel supplémentaire). — ³⁾ Вижъ забележка ³⁾ на стр. 344. — Voir remarque ³⁾ page 344. — ⁴⁾ Училище за милосердни сестри — Ecole de soeurs de charité. — ⁵⁾ Акушерско и за милосердни сестри — Ecole de sages — femmes et de soeurs de charité. — ⁶⁾ За тази учебна година ветеринарно-подофицерското училище е закрито — Pour cette année scolaire l'école vétérinaire de sous-officiers est fermée. — ⁷⁾ Морско-машинно училище, морски специални школи, желѣзопътно и телеграфопошенски училища — Ecole maritime de machines, écoles maritimes spéciales, école de chemins de fer et école de télégraphie et de poste. — ⁸⁾ Отъ тази учебна година сведенията за специалнитѣ технически учебни заведения сѣ показани къмъ професионалнитѣ учебни заведения — Depuis cette année scolaire, les renseignements sur les établissements d'enseignement technique spécial sont indiqués dans ceux relatifs aux établissements d'enseignement professionnel. — ⁹⁾ Художествената академия (бивше рисувално училище) е показана при висшитѣ учебни заведения — L'académie des beaux-arts (ancienne école de dessin) est indiquée dans le nombre des établissements d'enseignement supérieur.

2. Специални учебни заведения през учебната 1931/1932 година

2. Etablissements d'enseignement spécial pendant l'année scolaire 1931/1932

| Категории учебни заведения Catégories d'établissements d'enseignement | Учебни заведения Etablissements d'enseignement | | Преподавателски персонал Corps enseignant | | | | | | Ученици — Elèves | | | | | |
|---|---|---|--|----------------|---|----------------|-------------------|----------------|--------------------|-------------------|---|-------------------|--|-------------------|
| | самостоятелни indépendants | подъ една управа с други уч. заведения — sous une même ad- ministration avec d'autres établi. | редовен — régulier | | | | допъл- нителен | | всичко записани | | свършили с успех курса на съответният учебни за- ведения — ayant terminé avec succès le cours des établisse- ments d'enseignement respectifs | | | |
| | | | упражня- вал само учителска професия n'exercant que la profes- sion d'en- seignement. | | упражнявал и др. професия (духовни лица и др.) exercant aussi d'aut- res prof. (membres du clergé, etc.) | | допъл- нителен | | total | | въ начал. на уч. 1931/1932 г. au commence- ment de l'an- née scolaire 1931/1932 | | въ края на уч. 1931/1932 год. à la fin de l'année scolaire 1931/1932 | |
| | | | мъже hommes | жени femmes | мъже hommes | жени femmes | мъже hommes | жени femmes | момчета garçons | момчета filles | момчета garçons | момчета filles | момчета garçons | момчета filles |

Педагогически училища ¹⁾ — Ecoles pédagogiques ¹⁾

| | | | | | | | | | | | | | | |
|---|----|---|------|------|---|---|---|---|-------|-------|-----|-----|-----|-----|
| Мъжки у-ща ²⁾ — Ecoles de garçons ²⁾ | 1 | — | 10 | — | 1 | — | 1 | 1 | 144 | — | 4 | — | 49 | — |
| Девически у-ща — Ecoles de filles | 3 | — | 4) 9 | 5) 5 | 1 | 4 | 6 | 2 | — | 405 | — | 66 | — | 103 |
| Смѣсени училища ³⁾ — Ecoles mixtes ³⁾ | 10 | — | 132 | 129 | 5 | 1 | — | — | 1,275 | 894 | 275 | 138 | 312 | 210 |
| Всичко — Total . . | 14 | — | 151 | 179 | 7 | 5 | 7 | 3 | 1,419 | 1,299 | 279 | 204 | 361 | 313 |
| | | | | | | | | | | | | | 64 | 31 |
| | | | | | | | | | | | | | 65 | 46 |

Духовни учебни заведения — Etablissements d'enseignement ecclésiastique

| | | | | | | | | | | | | | | |
|---|---|---|----|---|----|---|---|---|-------|---|---|---|-----|---|
| Духовни семинарии — Séminaires . . | 2 | — | 29 | — | 16 | — | 4 | — | 610 | — | 2 | — | 108 | — |
| Свещенически у-ща — Ecoles de prêtres | 1 | — | 5 | — | 3 | — | — | — | 160 | — | — | — | 45 | — |
| Монашески у-ща — Ecoles monacales | 1 | — | 3 | — | 1 | — | — | — | 13 | — | — | — | 6 | — |
| Църковно-пѣвчески у-ща — Ecoles de chantres d'église | 1 | — | — | — | 1 | — | — | — | 14 | — | — | — | 14 | — |
| Медресета турски — Medressés turcs | 2 | — | 13 | — | 1 | — | 2 | — | 293 | — | 1 | — | 38 | — |
| Всичко — Total . . | 7 | — | 50 | — | 22 | — | 6 | — | 1,090 | — | 3 | — | 211 | — |

Спомаг. медицински учебни заведения — Etablissements auxiliaires d'enseignement de médecine

| | | | | | | | | | | | | | | |
|---|---|---|---|---|---|---|----|---|---|-----|---|---|---|----|
| Акушерски училища — Ecoles de sa- ges-femmes | 1 | — | — | — | — | — | 8 | — | — | 36 | — | — | — | 34 |
| Училища за милосердни сестри — Ecoles de soeurs de charité | 1 | — | — | 4 | 5 | — | 5 | 1 | — | 78 | — | — | — | 28 |
| Всичко — Total . . | 2 | — | — | 4 | 5 | — | 13 | 1 | — | 114 | — | — | — | 62 |

Музикални учебни заведения — Etablissements d'enseignement de musique

| | | | | | | | | | | | | | | |
|--|---|---|---|---|---|---|---|---|----|----|---|---|---|---|
| Частни музикал. у-ща — смѣсени — Ecoles de musique privées — mixtes | 1 | — | — | — | 3 | 4 | 2 | — | 62 | 37 | — | — | — | — |
|--|---|---|---|---|---|---|---|---|----|----|---|---|---|---|

Общо — Récapitulation

Специални образователни учебни заведения — Etablissements d'enseignement spécial

| | | | | | | | | | | | | | | |
|------------------------------------|----|---|-----|-----|----|---|----|---|-------|-------|-----|-----|-----|-----|
| Мъжки у-ща — Ecoles de garçons | 8 | — | 60 | — | 23 | — | 7 | 1 | 1,234 | — | 7 | — | 260 | — |
| Девически у-ща — Ecoles de filles | 5 | — | 9 | 54 | 6 | 4 | 19 | 3 | — | 519 | — | 66 | — | 165 |
| Смѣсени у-ща — Ecoles mixtes . . . | 11 | — | 132 | 129 | 8 | 5 | 2 | — | 1,337 | 931 | 275 | 138 | 312 | 210 |
| Всичко — Total . . | 24 | — | 201 | 183 | 37 | 9 | 28 | 4 | 2,571 | 1,450 | 282 | 204 | 572 | 375 |
| | | | | | | | | | | | | | 64 | 31 |
| | | | | | | | | | | | | | 66 | 46 |

Забележка. Курсивният цифри означават абитуриенти, свършили последния клас преди учебната 1931/1932 г. и издържали зрѣлостен изпит въ края на уч. 1931/1932 год. — *Remarque.* Les chiffres en italique désignent des élèves candidats à l'examen de maturité, ayant terminé la dernière classe avant l'année scolaire 1931/1932 et subi leur examen de fin d'études à la fin de l'année scolaire 1931/1932.

¹⁾ Безъ ученицитѣ отъ гимназиалнитѣ класове при педаг. у-ща, които сж показани къмъ тия на гимназиитѣ — Non compris les élèves des classes gymnasiales près les écoles pédagogiques, qui sont compris dans le nombre de ceux des gymnases. — ²⁾ Тукъ сж дадени сведения и за курсиститѣ отъ опитния педагогически курсъ при III-та Софийска мъжка гимназия — Ici sont donnés des renseignements concernant aussi les élèves des cours pédagogiques d'expérimentation près le III-e gymnase de garçons de Sofia. — ³⁾ Тукъ сж дадени сведения и за ученицитѣ отъ VII педаг. кл. при Райковската пѣпѣлна смѣс. гимн. — Ici sont donnés aussi des renseignements sur les élèves de la VII-ème classe pédagogiques près le gymnase mixte incomplet de Raikovo. — ⁴⁾ Освенъ тѣхъ има още 1 уль въ командировка. — Outre ceux-la, il y a encore 1 instituteur envoyé en mission. — ⁵⁾ Отъ тѣхъ 27 сж лектори. — Dont 27 sont lecteurs. — ⁶⁾ Лекторки — Lectrices

В. Професионални учебни заведения — Etablissements d'enseignement professionnel

1. Професионални учебни заведения по години
1. Etablissements d'enseignement professionnel par années

| Учебни години Années scolaires | Учебни заведения ¹⁾ Etablissements d'enseignement ¹⁾ | | | | Преподавателски персонал ²⁾ Corps enseignant ²⁾ | | Ученици — Elèves | | | | | | | |
|-----------------------------------|---|------------------------|-------------------|-------------------|--|---------------------------------------|------------------|---|--|--|--|--|--|--|
| | мъжски de garçons | девически de filles | смѣсени mixtes | учители hommes | учители femmes | всичко записани total des inscrits | | свършили съ успѣхъ курса на съответнитѣ уч. заведения — ayant terminé avec succès le cours des établissements d'enseignement respectifs | | | | | | |
| | | | | | | м.—н. | ж.—ф. | въ началото на уч. год. — au commencement de l'année scolaire | | въ края на учебната година ³⁾ à la fin de l'année scolaire ³⁾ | | | | |
| | | | | | | | | | | | | | | |

Търговски учебни заведения — Etablissements d'enseignement commercial

| | | | | | | | | | | | |
|------------------|----|---|----|-----|----|-------|-----|-----|----|--------|------|
| 1911/1912 . . . | 6 | — | 2 | 56 | — | 1,035 | 11 | — | — | 102 | — |
| 1923/1924 . . . | 15 | 2 | 11 | 131 | 22 | 3,098 | 422 | 49 | 2 | 534 | 166 |
| 1924/1925 . . . | 9 | 1 | 10 | 122 | 26 | 3,119 | 463 | 131 | 15 | 538 | 85 |
| 1925/1926 . . . | 6 | 1 | 8 | 117 | 25 | 2,866 | 459 | 152 | 9 | 4) 121 | 4) 6 |
| 1926/1927 . . . | 6 | 1 | 11 | 136 | 20 | 3,257 | 504 | 43 | — | 324 | 45 |
| 1927/1928 . . . | 7 | 2 | 12 | 142 | 26 | 3,895 | 624 | 56 | 11 | 340 | 41 |
| 1928/1929 . . . | 8 | 2 | 13 | 157 | 27 | 4,320 | 726 | 73 | 9 | 427 | 58 |
| 1929/1930 . . . | 8 | 2 | 13 | 167 | 36 | 4,866 | 845 | 104 | 22 | 525 | 130 |
| 1930/1931 . . . | 8 | 3 | 13 | 173 | 36 | 4,698 | 809 | 131 | 19 | 554 | 119 |
| 1931/1932 . . . | 9 | 3 | 11 | 186 | 41 | 4,650 | 748 | 118 | 27 | 633 | 132 |
| 1932/1933 *) . . | 7 | 3 | 10 | 188 | 37 | 4,233 | 689 | 143 | 24 | 641 | 151 |

Технически и промишлени учебни заведения — Etablissements d'enseignement technique et industriel

| | | | | | | | | | | | |
|-------------------------------|----|----|---|-----|-----|--------|-------|-----|----|-------|-------|
| 1911/1912 . . . | 16 | 5 | 1 | 78 | 7 | 780 | 109 | — | — | 141 | 34 |
| 1923/1924 . . . | 34 | 2 | 4 | 239 | 8 | 2,791 | 42 | 12 | — | 335 | 12 |
| 1924/1925 ⁵⁾ . . . | 39 | 46 | 4 | 341 | 141 | 4,463 | 3,093 | 25 | — | 810 | 609 |
| 1925/1926 . . . | 56 | 46 | 7 | 467 | 170 | 6,524 | 3,730 | 55 | — | 958 | 557 |
| 1926/1927 . . . | 66 | 48 | 6 | 576 | 195 | 8,495 | 4,312 | 27 | — | 1,184 | 715 |
| 1927/1928 . . . | 75 | 51 | 4 | 642 | 214 | 9,696 | 4,489 | 40 | — | 1,709 | 1,001 |
| 1928/1929 . . . | 86 | 55 | 4 | 668 | 220 | 10,614 | 4,245 | 45 | 8 | 1,915 | 983 |
| 1929/1930 . . . | 85 | 55 | 4 | 696 | 237 | 10,706 | 4,165 | 112 | 3 | 1,923 | 1,021 |
| 1930/1931 . . . | 89 | 70 | 3 | 717 | 261 | 10,552 | 4,360 | 200 | 14 | 2,251 | 995 |
| 1931/1932 . . . | 87 | 67 | 3 | 730 | 285 | 10,086 | 4,014 | 335 | 9 | 1,990 | 1,045 |
| 1932/1933 *) . . | 77 | 64 | 7 | 684 | 279 | 10,182 | 3,835 | 193 | 9 | 1,866 | 963 |

Селско-стопански и рибарски учебни заведения — Etablissements d'enseignement d'économie rurale et de pêche

| | | | | | | | | | | | |
|------------------|----|----|-----|-----|-----|-------|-------|----|---|------|-----|
| 1911/1912 . . . | 13 | 1 | — | 68 | 3 | 482 | 27 | — | — | 218 | 15 |
| 1923/1924 . . . | 12 | 7 | — | 82 | 48 | 737 | 197 | 7 | — | 161 | 47 |
| 1924/1925 . . . | 11 | 7 | 3 | 80 | 46 | 759 | 274 | 1 | — | 194 | 60 |
| 1925/1926 . . . | 15 | 8 | 12 | 115 | 59 | 1,307 | 538 | 15 | — | 281 | 115 |
| 1926/1927 . . . | 18 | 8 | 30 | 160 | 85 | 1,834 | 873 | 26 | — | 482 | 180 |
| 1927/1928 . . . | 21 | 9 | 44 | 195 | 115 | 2,124 | 1,151 | — | 7 | 613 | 324 |
| 1928/1929 . . . | 28 | 9 | 55 | 253 | 132 | 2,533 | 1,319 | 1 | — | 667 | 227 |
| 1929/1930 . . . | 20 | 10 | 66 | 276 | 179 | 2,880 | 1,801 | 10 | — | 803 | 348 |
| 1930/1931 . . . | 22 | 12 | 63 | 268 | 167 | 2,828 | 1,719 | 4 | — | 869 | 550 |
| 1931/1932 . . . | 30 | 13 | 92 | 350 | 231 | 3,811 | 2,019 | 32 | 5 | 835 | 369 |
| 1932/1933 *) . . | 33 | 15 | 105 | 387 | 246 | 3,936 | 2,386 | 12 | — | 1184 | 457 |

Девически стопански учебни заведения⁶⁾

Etablissements d'enseignement d'économie ménagère pour jeunes filles⁶⁾

| | | | | | | | | | | | |
|-------------------------------|---|----|---|----|-----|---|-------|---|---|---|-----|
| 1911/1912 . . . | — | 72 | — | 3 | 130 | — | 3,021 | — | — | — | 576 |
| 1923/1924 . . . | — | 45 | — | 15 | 130 | — | 2,945 | — | — | — | 583 |
| 1924/1925 ⁷⁾ . . . | — | — | — | — | — | — | — | — | — | — | — |

Общо — Récapitulation

Професионални учебни заведения — Etablissements d'enseignement professionnel

| | | | | | | | | | | | |
|------------------|-----|----|-----|-------|-----|--------|-------|-----|----|-------|-------|
| 1911/1912 . . . | 35 | 78 | 3 | 205 | 140 | 2,297 | 3,168 | — | — | 461 | 625 |
| 1923/1924 . . . | 61 | 56 | 15 | 467 | 208 | 6,626 | 3,606 | 68 | 2 | 1,030 | 803 |
| 1924/1925 . . . | 59 | 54 | 17 | 543 | 213 | 8,341 | 3,830 | 157 | 15 | 1,542 | 754 |
| 1925/1926 . . . | 77 | 55 | 27 | 699 | 254 | 10,697 | 4,727 | 222 | 9 | 1,360 | 678 |
| 1926/1927 . . . | 90 | 57 | 47 | 872 | 300 | 13,586 | 5,689 | 96 | — | 1,990 | 940 |
| 1927/1928 . . . | 103 | 62 | 60 | 979 | 355 | 15,715 | 6,264 | 96 | 18 | 2,662 | 1,366 |
| 1928/1929 . . . | 122 | 66 | 72 | 1,078 | 379 | 17,467 | 6,290 | 119 | 17 | 3,009 | 1,268 |
| 1929/1930 . . . | 113 | 67 | 83 | 1,139 | 452 | 18,452 | 6,811 | 226 | 25 | 3,251 | 1,499 |
| 1930/1931 . . . | 119 | 85 | 79 | 1,158 | 464 | 18,078 | 6,888 | 335 | 33 | 3,674 | 1,664 |
| 1931/1932 . . . | 126 | 83 | 106 | 1,266 | 557 | 18,547 | 6,781 | 485 | 41 | 3,458 | 1,546 |
| 1932/1933 *) . . | 117 | 82 | 122 | 1,259 | 562 | 18,351 | 6,910 | 348 | 33 | 3,691 | 1,571 |

*) Предварителни резултати — Résultats préliminaires.

¹⁾ Самостоятелни и подъ една управа съ други учебни заведения — Etablissements indépendants et placés sous une même administration avec d'autres établissements d'enseignement. — ²⁾ Редовенъ (безъ допълнителния персоналъ) — Régulier (non compris le personnel supplémentaire). ³⁾ Вижъ забележка³⁾ на стр. 344 — Voir remarque³⁾ page 344. — ⁴⁾ Съгласно закона за търговското и промишлено образование отъ 1924 г., среднитѣ търговски училища ставатъ съ 5 класа (IV—VIII). Презъ уч. 1925/1926 год. нѣма ученици отъ VIII кл. Свършилитѣ ученици сж отъ IV курсъ — En vertu de la loi sur l'enseignement commercial et industriel de 1924 les écoles moyennes commerciales deviennent de 5 classes (IV—VIII). En 1925/1926 il manque des élèves de la VIII-e classe. Les élèves ayant terminé le cours sont du IV-e cours. — ⁵⁾ Начиная отъ тази учебна година въ тази група уща се даватъ сведенията и за девическитѣ стопански училища и специалнитѣ технически уч. заведения — A partir de cette année scolaire, on a donné ici des renseignements sur les écoles d'économie ménagère pour jeunes filles ainsi que sur les établissements d'enseignement spécial et technique.

⁶⁾ Заедно съ професионални курсове при народни основни училища — Ensemble avec des cours professionnel, près des écoles nationales primaires.

⁷⁾ Начиная отъ тази учебна год. сведенията сж показани къмъ групата технически и промишлени учебни заведения — A partir de cette année scolaire les renseignements sont indiqués dans le groupe des établissements d'enseignement technique et industriel.

2. Професионални учебни заведения през учебната 1931/1932 година

2. Etablissements d'enseignement professionnel pendant l'année scolaire 1931/1932

| Категории учебни заведения Catégories d'établissements d'enseignement | Учебни завед. Etabliss. d'enseig- nement | Преподав. персонал Corps enseignant | | | | | | | | Ученици — Elèves | | | | | |
|--|---|--|--------------|--------------|--------------|--------------------------------|--------------|--------------|--------------|--|--------------|--------------|---|--------------|--------------|
| | | редовен régulier | | | | | | | | всичко записани total des inscrits | | | | | |
| | | самостоятелни indépendants | | | | допълнителен supplémentaire | | | | въ начал. на уч. 1931/1932 г. au commen- cement de l'an. scolaire 1931/1932 | | | въ края на уч. 1931/1932 г. à la fin de l'année scolaire 1931/1932 | | |
| | | мъже hom. | жени fem. | мъже hom. | жени fem. | мъже hom. | жени fem. | мъже hom. | жени fem. | мъже hom. | жени fem. | мъже hom. | жени fem. | мъже hom. | жени fem. |

Търговски учебни заведения — Etablissements d'enseignement commercial

| | | | | | | | | | | | | | | |
|--|----|---|-----|----|----|---|----|----|-------|-----|-----|----|---------------|-----|
| Срѣдни търговски у-ща — Ecoles secondaires de commerce | 7 | — | 103 | 11 | 12 | 1 | 28 | 5 | 3,206 | 233 | 105 | 3 | { 362 19 } | 16 |
| Практически търговски у-ща — Ecoles pratiques de commerce | 9 | 1 | 30 | 22 | 12 | 7 | 33 | 17 | 1,033 | 448 | 4 | 22 | 191 | 101 |
| Допълнителни практически търговски у-ща — Ecoles pratiques supplémentaires de commerce | 1 | — | — | — | — | — | 7 | — | 21 | — | — | — | 5 | — |
| Търговски отдели при иновѣрни у-ща — Sections commerciales près des écoles ethniques non bulgares. | — | 4 | 10 | — | 15 | — | 17 | 1 | 310 | 67 | 9 | 2 | 54 | 15 |
| Всичко — Total | 17 | 6 | 143 | 33 | 43 | 8 | 88 | 23 | 4,650 | 748 | 118 | 27 | { 614 19 } | 132 |

Технически и промишлени учебни заведения — Etablissements d'enseignement technique et industriel

| | | | | | | | | | | | | | | |
|--|----|---|-----|---|----|---|-----|---|--------------|---|-----|---|--------------|---|
| Технически (съ архитектурен, инженерен, землѣен, лесовѣден и минен отдели) — срѣдни — De technique (avec sections d'architecture, de génie, d'arpentage, de sylviculture et de mines) — moyens | 2 | — | 33 | 6 | 5 | 1 | 1 | 1 | 1,231 | — | 64 | — | 157 | — |
| Механо-технически и механ.-електро-технически — De mécanique-technique et de mécanique-électrotechnique | 4 | — | 105 | — | 4 | — | 3 | — | 1,113 | — | 66 | — | 111 | — |
| Морско маш.—срѣдни — Ecole maritime de machines — moyenne | 1 | — | 11 | — | — | — | 1 | — | 130 | — | — | — | 48 | — |
| Морски специални школи — практич. — Ecoles maritimes spéciales — pratiques | 1 | — | 9 | — | — | — | — | — | 158 | — | — | — | — | — |
| Телегр.-пощенски*) — срѣден отдели — Ecole de télégraphie et de poste *) — section moyenne | 1 | — | 11 | — | 3 | — | 1 | — | 85 | — | — | — | — | — |
| Мелничарски — срѣдни — Ecole de minoterie — moyenne | 1 | — | 12 | 1 | — | — | 2 | — | 150 | — | — | — | 16 | — |
| Графико-печатарски — Ecole de graphique et typographie | 1 | — | 1 | — | 9 | 1 | 1 | 4 | 89 | 8 | — | — | { 16 15 } | 2 |
| Дърводѣлски (столарски, коларски, рѣзбарски и други) — De menuiserie (de chainerie, de charronnerie, de sculpture sur bois et autres) | 2 | — | 33 | — | 2 | — | 2 | 1 | { 240 1 } | — | — | — | 60 | — |
| Кошничарски — практически — De vannerie — pratiques | 1 | — | 3 | 2 | — | — | — | — | 24 | — | — | — | 2 | — |
| Сарачески — практически — De bourrellerie — pratiques | 1 | — | 4 | — | — | — | — | — | 24 | — | — | — | 11 | — |
| Кожарски — срѣдни — De tannerie — moyennes | 1 | — | 5 | — | 1 | — | — | — | { 38 1 } | — | — | — | 17 | — |
| Текстилни (бояджийски, килмарски, тъкачни и копиротъкачни) — De textile (de teinturerie, de tissage de la soie et de tapisserie) | 1 | — | 10 | — | 1 | — | 1 | — | 79 | — | 6 | — | { 20 1 } | — |
| Сградостроит.—практич. — De construct. de bâtim.—pratiques | 3 | — | 12 | 1 | 3 | — | 4 | — | { 82 3 } | — | 1 | — | 11 | — |
| Каменодѣлни—практически — De taille de pierres—pratiques | 2 | — | 11 | 1 | 1 | — | — | — | 86 | — | — | — | 25 | — |
| Грънчарски и грънчарско-пещарски — практич. — De poterie et de fours — pratiques | 2 | — | 11 | — | 2 | — | 1 | 1 | { 55 1 } | — | — | — | 17 | — |
| Занаятчийски (бивши чирашки и чирашко-калфенски — съ столарски, шивашки, общар, и др.отдели) — допълн. практич. — Ecoles professionnelles (anciennes écoles d'apprentis et de contre-maitres (avec sections de menuiserie, de couture et de cordonnerie) — pratiques supplémentaires | 28 | — | 5 | — | 97 | 1 | 157 | 2 | 4,249 | — | 196 | — | 1,021 | — |

Забележка. Курсивните цифри означават извънредни ученици или абитуриенти. Последният сж свършили последния клас преди уч. 1931/1932 год. и сж издържали зрѣлостен изпит въ края на уч. 1931/1932 год. — *Remarque.* Les chiffres en italique désignent des élèves irréguliers ou des candidats à l'examen de maturité. Ces derniers ont terminé la dernière classe avant l'année scolaire 1931/1932 et subi leur examen de fin d'études à la fin de l'année scolaire 1931/1932.

*) Специално администр.-техническо у-ще за подготовка на персоналъ за телегр.-пощенски служби — Ecoles spéciales d'administration et de technique pour préparation du personnel des services des chemins de fer et des postes-télégraphes

1) Освенъ тѣхъ има още 1 у-ка въ командировка — Outre ceux-là, il y a encore 1 institutrice envoyée en mission. — 2) Отъ тѣхъ е клонъ (въ гр. Лукозитъ) отъ Софийското техническо у-ще — Dont l'une se trouvant dans la ville de Loukovit fait partie de l'école technique de Sofia. — 3) Освенъ тѣхъ има още 3 у-ли въ командировка — Outre ceux-là, il y a encore 3 in-teurs envoyés en mission. — 4) Освенъ тѣхъ има още 1 у-ль въ командировка — Outre ceux-là, il y a encore 1 in-teur envoyé en mission.

Професионални учебни заведения през учебната 1931/1932 година

Etablissements d'enseignement professionnel pendant l'année scolaire 1931/1932

(Продължение и край)

(Suite et fin)

| Категории учебни заведения Catégories d'établissements d'enseignement | Учебни завед. Etablis. d'enseig- nement | | Преподав. персонал Corps enseignant | | | | | | Ученици — Elèves | | | | | | |
|--|--|--|--|--------------|---|--------------|---------------------------------|--------------|--|--------------|--|--------------|---|--------------|------|
| | самостоятелни indépendants | подъ една управа съ др. уч. завед. — sous une même ad- ministr. avec d'autres établis. | редовенъ régulier | | | | | | всичко записани total des inscrits | | | | | | |
| | | | управлявалъ само уч. проф. — n'exer- çant que la profes. d'enseignement | | управлявалъ и др. професия — exer- çant aussi d'autres professions | | допълнителенъ supplémentaire | | свършили съ успѣхъ курса на съответнитѣ заведения ayant terminé avec succès le cours des établissements d'enseignement respectifs | | въ начал. на уч. 1931/1932 г. au commen- cement de l'an. scolaire 1931/1932 | | въ края на уч. 1931/1932 г. à la fin de l'année scolaire 1931/1932 | | |
| | | | мъже hom. | жени fem. | мъже hom. | жени fem. | мъже hom. | жени fem. | мъже hom. | жени fem. | мъже hom. | жени fem. | мъже hom. | жени fem. | |
| Девически стопански D'économie ménagère pour jeunes filles | срѣдни — moyens | 2 | — | — | 28 | 2 | 5 | 6 | — | — | 211 | — | — | — | 110 |
| Девически стопански курсове при народни основни у-ща — практически — Cours d'économie ménagère pour jeunes filles près des écoles primaires nationales — pratiques | практически — pratiques | 37 | — | 1 | 124 | 26 | 33 | 50 | 28 | — | 2117 10 | — | 9 | — | 575 |
| | занаятч. курсове — cours des métiers | 23 | — | — | 43 | 7 | 7 | 2 | 10 | — | | 1524 | — | — | — |
| Срѣдни — Moyens | — | 4 | — | 8 | — | — | — | 3 | 2 | — | 75 11 | — | — | — | 28 |
| Практически — Pratiques | 16 | — | 221 | 35 | 26 | 8 | 18 | 6 | — | 3.155 2 | 219 | 136 | — | 445 16 | 112 |
| Допълнителни практически — Supplémentaires pratiques | 82 | 4 | 304 | 158 | 59 | 34 | 74 | 34 | — | 2.402 7 | 2.228 32 | 3 | 9 | 485 | 612 |
| Всичко — Total | 55 | — | 7 | 43 | 113 | 8 | 182 | 16 | — | 4.520 | 1.535 | 196 | — | 1.044 | 321 |
| | 153 | 4 | 532 | 236 | 198 | 50 | 274 | 56 | — | 10.077 9 | 3.982 32 | 335 | 9 | 1.974 16 | 1045 |

Селско-стопански и рибарски учебни заведения — Etablissements d'enseignement d'économie rurale et de pêche

| | | | | | | | | | | | | | | | |
|--|------------------------------------|-----|-----|-----|-----|----|-----|-----|--------------|--------------|------------|----|----------|---------------|-----|
| Земедѣлски — D'agri- culture | срѣдни — moyens | 2 | — | 16 | — | 1 | — | 1 | — | 140 | — | 12 | — | 16 | — |
| | практически — pratique | 2 | — | 11 | — | — | — | 3 | — | 133 | — | — | — | 47 | — |
| | допълн. земед. — d'agric. supplém. | 100 | — | 123 | 136 | 95 | 55 | 133 | 36 | 2.316 185 | 910 748 | 1 | 5 | 469 | 248 |
| Зимни земедѣлски — D'agriculture d'hiver | 20 | — | 39 | 4 | 33 | 2 | 38 | 10 | 804 | 82 9 | 15 | — | 227 | 13 | |
| Лозарско-винарско-градинарски — срѣдни — Ecoles de viti- culture, de viticulture et d'horticulture — moyennes | 1 | — | 9 | — | 1 | — | — | — | 113 | — | 4 | — | 11 1 | — | |
| Земед.-домакински — D'économie ménagère et d'agriculture | срѣдни — moyens | 1 | — | 2 | 8 | — | — | 2 | 1 | — | 48 | — | — | — | 10 |
| | практич. — pratiques | 7 | — | 9 | 24 | 5 | 2 | 3 | 6 | — | 222 | — | — | — | 98 |
| Горски — практически — De sylviculture — pratiques | 1 | — | 2 | — | — | — | — | — | 44 | — | — | — | — | 43 | — |
| Рибарски — практически — De pêche — pratiques | 1 | — | 4 | — | — | — | — | — | 76 | — | — | — | — | 21 27 1 | — |
| Срѣдни — Moyens | 4 | — | 27 | 8 | 2 | — | 3 | 1 | 253 | 48 | 16 | — | — | — | 10 |
| Практически — Pratiques | 11 | — | 26 | 24 | 5 | 2 | 6 | 6 | 253 | 222 | — | — | — | 111 | 98 |
| Допълнителни (включително и зимни земедѣлски) — Supplémentaires (inclusivement les écoles d'agricult. d'hiver) | 120 | — | 162 | 140 | 128 | 57 | 171 | 46 | 3.120 185 | 992 757 | 16 | 5 | 696 | 261 | |
| Всичко — Total | 135 | — | 215 | 172 | 135 | 59 | 180 | 53 | 3.626 185 | 1.262 757 | 32 | 5 | 834 1 | 369 | |

Общо — Récapitulation

Професионални учебни заведения — Etablissements d'enseignement professionnel

| | | | | | | | | | | | | | | |
|--|-----|----|-----|-----|-----|-----|-----|-----|---------------|--------------|-----|----|-------------|-------|
| Срѣдни — Moyens | 27 | 4 | 361 | 54 | 55 | 9 | 66 | 13 | 6.924 2 | 567 | 266 | 5 | 888 36 | 153 |
| Практически — Pratiques | 102 | 6 | 360 | 204 | 80 | 43 | 116 | 57 | 3.768 7 | 2.898 32 | 7 | 31 | 789 | 811 |
| Допълнителни практически (включително занаятч. курсове, зимни земед. и допълн. земед. уч. заведения) — Supplé- mentaires-pratiques (inclusivement les cours des métiers, les établissements d'enseignement d'agriculture d'hiver et d'enseignement supplémentaire d'agriculture) | 176 | — | 169 | 183 | 241 | 65 | 360 | 62 | 7.661 185 | 2.527 757 | 212 | 5 | 1.745 | 582 |
| Всичко — Total | 305 | 10 | 890 | 441 | 376 | 117 | 542 | 132 | 18.353 194 | 5.992 789 | 485 | 41 | 3.422 36 | 1.546 |

Забележка. Курсивнитѣ цифри означаватъ извънредни ученици или абитуриенти. Последнитѣ сж свършили послед-
ния класъ преди уч. 1931/1932 год. и сж издържали зрѣлостенъ изпитъ въ края на уч. 1931/1932 год. — Remarque. Les chiffres en
italique désignent des élèves irréguliers ou des candidats à l'examen de maturité. Ces derniers ont terminé la dernière classe avant l'année
scolaire 1931/1932 et subi leur examen de fin d'études à la fin de l'année scolaire 1931/1932.

¹⁾ Тукъ влизатъ 564 редовни ученички отъ практическитѣ класове на 2 срѣдни училища — Y compris 564 élèves filles
régulières des classes pratiques de 2 écoles secondaires. — ²⁾ Тукъ влизатъ 791 ученички отъ занаятчийскитѣ курсове на 1 срѣдно и 31
практически училища — Y compris 791 élèves-filles des cours professionnels de 1 école secondaire et de 31 écoles pratiques. — ³⁾ Освенъ
тѣхъ има още 1 у-ль въ командировка — Outre ceux-là, il y a encore 2 in-teurs envoyés en mission — ⁴⁾ Освенъ тѣхъ има още
1 у-ка въ командировка. Outre celles-là, il y a encore 1 in-trice envoyée en mission. — ⁵⁾ Отъ тѣхъ 336 сж лектори — Dont 336 sont lec-
teurs. — ⁶⁾ Лекторки — Lectrices.

V. Полувисше и висше образование — Enseignement supérieur, incomplet et complet

Учебни заведения, преподавателски персонал и ученици (студенти и курсисти)
Etablissements d'enseignement, corps enseignant et élèves (étudiants et auditeurs aux cours)

| Учебни години Années scolaires | Учебни заведения Etablissements d'enseignement | Преподавателски персонал — Corps enseignant | | | | | | Курсисти и студенти — Auditeurs aux cours et étudiants | | | |
|-----------------------------------|---|---|----------------|--|----------------|--|----------------|--|----------------|--|----------------|
| | | редовенъ — régulier | | | | допълнителенъ (числял се към други училища) supplémentaire (faisant partie d'autres écoles) | | всичко записани Total des inscrits | | свършили съ успехъ курса на съответното уч. заведение ayant terminé avec succès le cours des établissements d'enseignement respectifs | |
| | | упражнявал само учителска професия n'exerçant que la profession d'enseignement | | упражнявал и др. професия exerçant aussi une autre profession | | мъже hommes | жени femmes | | | | |
| | | мъже hommes | жени femmes | мъже hommes | жени femmes | | | мъже hommes | жени femmes | мъже hommes | жени femmes |

A. Полувисши учебни заведения — Etablissements d'enseignement supérieur incomplet

Учителски и земеделски институти и кооперативна школа — Instituts de professeurs et d'agriculture et école coopérative

| | | | | | | | | | | | |
|--------------|-----------------|----|-----------------|----|---|----|----|-----|-----|-----------|-----------|
| 1911/1912 | 2 | 13 | — | — | — | — | — | 56 | 73 | 18 | 20 |
| 1923/1924 | 11 | 45 | 12 | 18 | 6 | 74 | 18 | 370 | 357 | 104 40 | 116 57 |
| 1924/1925 | 7 | 44 | 9 | 14 | 1 | 26 | 10 | 455 | 365 | 84 16 | 101 16 |
| 1925/1926 | 5 | 27 | ¹⁾ 5 | 11 | — | 25 | 8 | 496 | 326 | 170 35 | 117 38 |
| 1926/1927 | 4 | 29 | 7 | 9 | — | 17 | 9 | 374 | 243 | 130 67 | 89 28 |
| 1927/1928 | 4 | 31 | 7 | 9 | — | 17 | 9 | 263 | 224 | 101 45 | 95 16 |
| 1928/1929 | 4 | 28 | 8 | 9 | — | 16 | 9 | 293 | 304 | 82 17 | 85 5 |
| 1929/1930 | 4 | 29 | 11 | 10 | 1 | 15 | 4 | 291 | 327 | 132 16 | 128 20 |
| 1930/1931 | 4 | 30 | 12 | 14 | — | 16 | 5 | 276 | 314 | 67 13 | 116 3 |
| 1931/1932 | 4 | 30 | 12 | 10 | — | 14 | 7 | 300 | 339 | 107 33 | 100 20 |
| 1932/1933 *) | ²⁾ 3 | 29 | 13 | 3 | — | — | 6 | 293 | 340 | 72 26 | 137 24 |

B. Висши учебни заведения — Etablissements d'enseignement supérieur complet

1. Художествена и музикална академии и драматична школа — Académie des Beaux-Arts, Académie de musique et école dramatique

| | | | | | | | | | | | |
|--------------|-----------------|----|----|----|----|---|---|------------|-----------|----------|----------|
| 1911/1912 | ³⁾ 1 | 16 | 1 | — | — | — | — | 153 | 57 | 8 | 2 |
| 1923/1924 | 2 | 28 | 5 | 16 | 10 | 4 | 1 | 218 99 | 209 75 | 26 7 | 37 5 |
| 1924/1925 | 2 | 26 | 6 | 21 | 9 | 3 | 1 | 221 115 | 222 65 | 40 14 | 40 17 |
| 1925/1926 | 2 | 30 | 8 | 17 | 5 | 4 | 1 | 218 95 | 224 37 | 25 17 | 32 8 |
| 1926/1927 | 2 | 32 | 8 | 13 | 4 | 4 | — | 248 71 | 221 21 | 44 12 | 40 5 |
| 1927/1928 | 2 | 33 | 8 | 7 | 6 | 5 | — | 272 65 | 233 18 | 32 12 | 39 6 |
| 1928/1929 | 2 | 32 | 8 | 18 | 12 | 5 | — | 310 61 | 254 16 | 50 13 | 53 7 |
| 1929/1930 | ⁴⁾ 3 | 34 | 10 | 20 | 14 | 5 | — | 521 64 | 280 10 | 65 6 | 35 5 |
| 1930/1931 | 3 | 34 | 10 | 17 | 6 | 6 | — | 444 47 | 237 5 | 44 14 | 35 8 |
| 1931/1932 | 3 | 26 | 10 | 18 | 4 | 4 | — | 473 31 | 222 5 | 67 16 | 34 7 |
| 1932/1933 *) | 3 | 23 | 8 | 27 | 6 | 1 | 1 | 389 25 | 194 3 | 84 16 | 34 7 |

2. Военно на Н. В. училище — Ecole militaire de S. M. le Roi

| | | | | | | | | | | | |
|--------------|---|---|---|----|---|---|---|-----|---|-----|---|
| 1924/1925 | 1 | 3 | — | 14 | — | 8 | — | 263 | — | 65 | — |
| 1925/1926 | 1 | 9 | — | 8 | — | 8 | — | 295 | — | 89 | — |
| 1926/1927 | 1 | 9 | — | 9 | — | 6 | — | 294 | — | 93 | — |
| 1927/1928 | 1 | 8 | — | 18 | — | 7 | — | 311 | — | 97 | — |
| 1928/1929 | 1 | 7 | — | 14 | — | 7 | — | 337 | — | 91 | — |
| 1929/1930 | 1 | 5 | — | 32 | — | 6 | — | 323 | — | 113 | — |
| 1930/1931 | 1 | 6 | — | 26 | — | 6 | — | 296 | — | 125 | — |
| 1931/1932 | 1 | 6 | — | 28 | — | 6 | — | 263 | — | 83 | — |
| 1932/1933 *) | 1 | 4 | — | 38 | — | 5 | — | 255 | — | 80 | — |

*) Предварителни резултати — Résultats préliminaires.

Забележка. Курсивните цифри означават извънредни абитуриенти. Последните сж свършили последния курсъ преди респект. уч. год. и издържали окончателенъ изпитъ презъ респект. уч. год. — Remarque. Les chiffres en italique désignent des candidats irréguliers à l'examen de maturité. Ces derniers ont terminé la dernière classe avant l'année scolaire respective et subi un examen de fin d'études pendant l'année scolaire respective.

¹⁾ Освенъ тѣхъ има още 1 въ командировка — Outre ceux-là, il y a encore 1 envoyé en mission. — ²⁾ Тукъ не е показана коопер. школа, която презъ тази година е била само съ II курсъ, поради закриването ѝ. Сведенията за този курсъ липсватъ. — On n'a pas indiqué ici l'école coopérative qui n'a eu pendant cette année que de 2 cours, parce qu'elle a été fermée. Il manque des renseignements concernant ce cours. — ³⁾ Художествена академия (бивше рисувално у-ще. — Académie des beaux-arts (ancienne école de dessin). — ⁴⁾ Отъ тѣхъ 1 е драматична школа — Dont 1 est l'école dramatique

3. Държавен университет — Université d'Etat

| Преподавателски и помощен персонал по факултети и категории Corps enseignant par facultés et catégories | Учебни години — Années scolaires | | | | | | | | | | |
|--|----------------------------------|-----------|-----------|-----------|-----------|-----------|-----------|-----------|-----------|-----------|--------------|
| | 1911/1912 | 1923/1924 | 1924/1925 | 1925/1926 | 1926/1927 | 1927/1928 | 1928/1929 | 1929/1930 | 1930/1931 | 1931/1932 | 1932/1933 *) |
| а) Преподавателски и помощен персонал — Corps enseignant et personnel auxiliaire | | | | | | | | | | | |
| (Наличност през годината — Effectif pendant l'année) | | | | | | | | | | | |
| Историко-филологически факултетъ — Faculté d'histoire et de philologie | | | | | | | | | | | |
| Редовни професори — Professeurs ordinaires | 8 | 16 | 15 | 17 | 17 | 18 | 18 | 19 | 19 | 21 | 21 |
| Извънредни професори — Professeurs extraordinaires | 1 | 7 | 11 | 9 | 9 | 10 | 10 | 10 | 9 | 7 | 8 |
| Доценти — Agrégés | 6 | 8 | 6 | 5 | 4 | 3 | 5 | 6 | 7 | 7 | 6 |
| Хонорувани доценти — Agrégés à honoraires | 1 | 6 | 3 | 4 | 3 | 3 | 3 | 2 | 2 | 2 | 2 |
| Лектори *) — Lecteurs | 8 | 6 | 8 | 9 | 8 | 9 | 8 | 9 | 9 | 11 | 10 |
| Асистенти — Assistants | 2 | 2 | 3 | 5 | 6 | 5 | 5 | 4 | 5 | 6 | 5 |
| Физико-математически факултетъ — Faculté des sciences physiques et mathématiques | | | | | | | | | | | |
| Редовни професори — Professeurs ordinaires | 9 | 14 | 13 | 13 | 13 | 12 | 13 | 14 | 15 | 15 | 15 |
| Извънредни професори — Professeurs extraordinaires | — | 7 | 7 | 11 | 11 | 11 | 10 | 11 | 11 | 11 | 14 |
| Доценти — Agrégés | 2 | 5 | 5 | 3 | 3 | 5 | 7 | 5 | 4 | 4 | 1 |
| Хонорувани доценти — Agrégés à honoraires | 1 | 1 | 1 | — | — | — | — | — | 1 | 1 | 1 |
| Лаборанти — Chefs de travaux | — | 3 | — | — | — | — | — | — | — | — | — |
| Асистенти — Assistants | 13 | 21 | 20 | 21 | 19 | 21 | 22 | 26 | 24 | 25 | 21 |
| Асистентки — Assistantes | — | 5 | 6 | 6 | 7 | 7 | 7 | 6 | 6 | 5 | 3 |
| Юридически факултетъ — Faculté de droit | | | | | | | | | | | |
| Редовни професори — Professeurs ordinaires | 2 | 5 | 6 | 6 | 6 | 6 | 6 | 5 | 5 | 8 | 7 |
| Извънредни професори — Professeurs extraordinaires | — | — | 1 | 2 | 3 | 3 | 4 | 5 | 4 | 4 | 7 |
| Хонорувани професори — Professeurs à honoraires | — | — | 7 | 6 | 7 | 7 | 7 | 7 | 8 | 6 | 5 |
| Доценти — Agrégés | 5 | 5 | 5 | 4 | 4 | 3 | 5 | 4 | 6 | 7 | 6 |
| Хонорувани доценти — Agrégés à honoraires | 4 | 14 | 4 | 3 | 5 | 6 | 5 | 5 | 5 | 4 | 6 |
| Асистенти — Assistants | — | 2 | 6 | 6 | 6 | 6 | 8 | 6 | 4 | 3 | 2 |
| Медицински факултетъ — Faculté de médecine | | | | | | | | | | | |
| Редовни професори — Professeurs ordinaires | — | 14 | 14 | 14 | 13 | 16 | 16 | 17 | 17 | 18 | 18 |
| Извънредни професори — Professeurs extraordinaires | — | 4 | 5 | 5 | 8 | 4 | 4 | 2 | 1 | 2 | 2 |
| Доценти — Agrégés | — | 5 | 4 | 4 | 2 | 2 | 2 | 2 | 5 | 3 | 3 |
| Хонорувани доценти — Agrégés à honoraires | — | 3 | 2 | 2 | — | 2 | 1 | 2 | 4 | 9 | 9 |
| Асистенти — Assistants | — | 52 | 79 | 62 | 71 | 80 | 88 | 96 | 82 | 79 | 74 |
| Асистентки — Assistantes | — | 9 | 15 | 13 | 9 | 11 | 11 | 9 | 4 | 6 | 7 |
| Агрономо-лесовъдски факултетъ — Faculté d'agronomie et de sylviculture | | | | | | | | | | | |
| Редовни професори — Professeurs ordinaires | — | — | — | — | — | 2 | 3 | 2 | 8 | 10 | 7 |
| Извънредни професори — Professeurs extraordinaires | — | 1 | 2 | 2 | 6 | 8 | 8 | 9 | 3 | 5 | 7 |
| Хонорувани професори — Professeurs à honoraires | — | — | 1 | 1 | 1 | — | — | — | — | — | — |
| Доценти — Agrégés | — | 8 | 9 | 10 | 6 | 3 | 6 | 5 | 6 | 5 | 6 |
| Хонорувани доценти — Agrégés à honoraires | — | 3 | 1 | 2 | 3 | 3 | 2 | 2 | 3 | 3 | 6 |
| Асистенти — Assistants | — | 6 | 17 | 15 | 8 | 16 | 18 | 19 | 20 | 18 | 16 |
| Асистентки — Assistantes | — | 1 | 2 | 3 | 2 | 1 | 1 | 1 | — | — | — |
| Допълнителни преподаватели по технически предмети — Lecteurs techniciens supplémentaires | — | — | 2 | 4 | 4 | 7 | 8 | 7 | 6 | 5 | 3 |
| Богословски факултетъ *) — Faculté de théologie *) | | | | | | | | | | | |
| Редовни професори — Professeurs ordinaires | — | 4 | 4 | 4 | 4 | 3 | 3 | 3 | 3 | 3 | 5 |
| Извънредни професори — Professeurs extraordinaires | — | — | — | — | — | 1 | 2 | 4 | 5 | 5 | 4 |
| Доценти — Agrégés | — | — | 1 | 2 | 4 | 4 | 4 | 3 | 2 | 2 | 1 |
| Хонорувани доценти — Agrégés à honoraires | — | — | 2 | 1 | 2 | 4 | 3 | 2 | 1 | 2 | 2 |
| Допълнителни преподаватели по технически предмети — Lecteurs techniciens supplémentaires | — | — | — | — | 1 | 1 | 1 | 1 | 1 | 1 | — |

*) Предварителни резултати — Résultats préliminaires.

1) Съ една лекторка през годинитъ 1923/1924—1932/1933 — Avec une lectrice pendant les années 1923/1924—1932/1933.

2) Откритъ през лътното полугодие на уч. 1922/1923 г. През това полугодие факултетътъ се е обзавеждалъ — Inaugurée au cours du semestre d'été de l'année scolaire 1922/1923. La faculté a été emménagée pendant ce semestre.

Държавен университет — Université d'Etat

(Продължение и край)

(Suite et fin)

| Преподавателски персонал по факултети и категории Corps enseignant par facultés et catégories | Учебни години — Années scolaires | | | | | | | | | | |
|--|----------------------------------|----------------------|----------------------|----------------------|----------------------|------------------------|------------------------|------------------------|------------------------|------------------------|------------------------|
| | 1911/1912 | 1922/1924 | 1924/1925 | 1925/1926 | 1926/1927 | 1927/1928 | 1928/1929 | 1929/1930 | 1930/1931 | 1931/1932 | 1932/1933*) |
| а) Преподавателски и помощен персонал — Professeurs et autre personnel enseignant | | | | | | | | | | | |
| (Наличност през годината — Effectif pendant l'année) | | | | | | | | | | | |
| Ветеринарно-медицински факултет¹⁾ — Faculté de médecine vétérinaire¹⁾ | | | | | | | | | | | |
| Редовни професори ²⁾ — Professeurs ordinaires ²⁾ | — | 1 | 2 | 2 | 2 | 2 | 2 | 3 | 4 | 4 | 5 |
| Извънредни професори — Professeurs extraordinaires | — | — | — | — | 3 | 3 | 4 | 3 | 2 | 4 | 1 |
| Доценти — Agrégés | — | 2 | 3 | 4 | 2 | 1 | 1 | 1 | 1 | 2 | 4 |
| Хонорувани доценти — Agrégés à honoraires | — | — | — | 1 | 2 | 2 | 3 | 3 | 4 | 6 | 4 |
| Асистенти — Assistants | — | — | 2 | 4 | 9 | 13 | 13 | 14 | 11 | 6 | 11 |
| Общо — Récapitulation | | | | | | | | | | | |
| Редовни професори — Professeurs ordinaires | 19 | 54 | 54 | 56 | 55 | 59 | 61 | 63 | 71 | 79 | 78 |
| Извънредни професори — Professeurs extraordinaires | 1 | 19 | 26 | 29 | 40 | 40 | 42 | 44 | 35 | 36 | 43 |
| Хонорувани професори — Professeurs à honoraires | — | — | 8 | 7 | 8 | 7 | 7 | 7 | 8 | 6 | 5 |
| Доценти — Agrégés | 13 | 33 | 33 | 32 | 25 | 21 | 30 | 26 | 31 | 31 | 27 |
| Хонорувани доценти — Agrégés à honoraires | 6 | 27 | 13 | 13 | 15 | 20 | 17 | 16 | 20 | 27 | 30 |
| Лектори — Lecteurs | 8 | 6 | 8 | 9 | 8 | 9 | 8 | 9 | 9 | 11 | 10 |
| Лаборанти — Chefs de travaux | — | 3 | 3) | — | — | — | — | — | — | — | — |
| Асистенти — Assistants | 15 | 83 | 127 | 113 | 119 | 141 | 154 | 165 | 146 | 137 | 129 |
| Асистентки — Assistantes | — | 15 | 23 | 22 | 18 | 19 | 19 | 16 | 10 | 11 | 10 |
| Допълнителни преподаватели по технически предмети Lecteurs techniciens supplémentaires | — | — | 2 | 4 | 5 | 8 | 9 | 8 | 7 | 6 | 3 |
| Всичко — Total | 62 | 240 | 294 | 285 | 293 | 324 | 347 | 354 | 337 | 344 | 335 |
| б) Студенти и студентки — Etudiants et étudiantes | | | | | | | | | | | |
| 1. Всичко записани студенти и студентки за двете полугодия — наличност — Total des étudiants et étudiantes inscrits pour les deux semestres — effectif | | | | | | | | | | | |
| Историко-филологич. факултет — Faculté d'histoire et de philologie | 298 448 | 173 218 | 294 293 | 287 375 | 401 521 | 420 578 | 445 644 | 455 686 | 523 762 | 790 1,020 | 1,132 1,193 |
| Физико-математич. факултет — Faculté des sciences physiques et mathématiques | 228 121 | 221 170 | 280 163 | 355 199 | 512 255 | 490 299 | 475 310 | 428 325 | 399 317 | 390 308 | 397 313 |
| Юридически факултет — Faculté de droit | 1,268 17 | 706 40 | 658 28 | 620 32 | 735 49 | 949 93 | 1,085 133 | 1,409 229 | 1,570 339 | 1,611 333 | 2,016 342 |
| Медицински факултет — Faculté de médecine | — — | 483 114 | 554 141 | 534 141 | 486 118 | 487 118 | 472 121 | 483 133 | 504 131 | 513 129 | 563 142 |
| Агрономо-лесовъдски факултет — Faculté d'agronomie et de sylviculture | — — | 163 24 | 240 32 | 276 32 | 299 34 | 335 39 | 365 38 | 376 35 | 381 35 | 416 34 | 450 41 |
| Богословски факултет ¹⁾ — Faculté de théologie ¹⁾ | — — | 38 — | 50 — | 76 3 | 90 4 | 151 20 | 181 29 | 174 32 | 201 26 | 217 17 | 245 8 |
| Ветеринар. медиц. факултет ¹⁾ — Faculté de médecine vétérinaire ¹⁾ | — — | 21 2 | 73 1 | 120 5 | 149 6 | 182 11 | 200 10 | 254 12 | 287 12 | 321 9 | 356 6 |
| Всичко за факултетите — Total pour les facultés | 1,794 586 | 1,805 568 | 2,149 658 | 2,278 787 | 2,672 987 | 3,014 1,158 | 3,223 1,285 | 3,579 1,452 | 3,865 1,622 | 4,258 1,850 | 5,159 2,045 |
| А всичко — Total général | 2,380 | 2,373 | 2,807 | 3,065 | 3,659 | 4,172 | 4,508 | 5,031 | 5,487 | 6,108 | 7,204 |
| 2. Студенти и студентки свършили науките си (получили диплом за пълнен университетски курс) — Etudiants et étudiantes ayant terminé leurs études (ayant obtenu un diplôme de fin de cours universitaire complet) | | | | | | | | | | | |
| Историко-филологич. факултет — Faculté d'histoire et de philologie | 11 12 | 40 43 | 26 30 | 15 19 | 25 23 | 33 50 | 29 44 | 27 35 | 40 63 | 52 81 | 50 96 |
| Физико-математич. факултет — Faculté des sciences physiques et mathématiques | 30 15 | 52 55 | 21 22 | 30 25 | 30 30 | 31 32 | 31 29 | 59 39 | 52 60 | 57 56 | 48 42 |
| Юридически факултет — Faculté de droit | 104 — | 294 5 | 69 2 | 91 4 | 90 5 | 110 7 | 121 5 | 128 10 | 195 9 | 160 12 | 225 15 |
| Медицински факултет — Faculté de médecine | — — | 36 10 | 19 7 | 39 15 | 52 14 | 32 6 | 46 18 | 46 15 | 44 19 | 65 13 | 58 12 |
| Агрономо-лесовъдски факултет — Faculté d'agronomie et de sylviculture | — — | — — | — — | 39 5 | 40 2 | 52 3 | 45 6 | 93 11 | 73 6 | 72 6 | 86 7 |
| Богословски факултет — Faculté de théologie | — — | — — | — — | — 6 | — 6 | — 6 | — 12 | — 13 | — 9 | — 17 | — 19 |
| Ветеринар. медиц. факултет ¹⁾ — Faculté de médecine vétérinaire ¹⁾ | — — | — — | — — | — — | — — | 23 1 | 46 1 | 31 1 | 31 2 | 34 2 | 37 2 |
| Всичко за факултетите — Total pour les facultés | 145 27 | 422 113 | 135 61 | 214 68 | 238 74 | 286 99 | 330 104 | 397 111 | 444 159 | 457 170 | 523 174 |
| 3. Занятие на студентите и студентките преди постъпването им в университета — Profession des étudiants et étudiantes avant leur immatriculation à l'Université | | | | | | | | | | | |
| Отъ записаните студенти — Des étudiants inscrits ont été | | | | | | | | | | | |
| Били сж ученици — Elèves | 1,319 | 1,518 | 1,784 | 2,047 | 2,516 | 2,875 | 3,173 | 3,650 | 4,179 | 4,739 | 5,620 |
| Студенти другаде — Etudiants d'une autre université | 45 | 179 | 236 | 199 | 157 | 141 | 142 | 181 | 170 | 219 | 284 |
| Учители, чиновници и офицери — Institutionnaires et officiers | 888 | 499 | 554 | 633 | 696 | 805 | 803 | 764 | 725 | 723 | 790 |
| Други и безъ определени занятия — Autres et sans professions déterminées | 128 | 177 | 233 | 186 | 290 | 350 | 390 | 436 | 413 | 427 | 510 |
| Всичко — Total | 2,380 | 2,373 | 2,807 | 3,065 | 3,659 | 4,172 | 4,508 | 5,031 | 5,487 | 6,108 | 7,204 |

*) Предварителни резултати — Résultats préliminares.

1) Открит през лятното полугодие на учебната 1922/1923 год. През това полугодие факултетът се е обзавеждал — Inaugurée au cours du semestre d'été de l'année scolaire 1922/1923. La faculté a été emmenagée pendant ce semestre. — 2) Чели сж лекции преподаватели и отъ физико-математическия факултет — Des lecteurs de la faculté physico-mathématique y ont donné des leçons — 3) Отъ тази учебна година лаборантите не се включватъ въ броя на преподават. персоналъ — En cette année scolaire les chefs de travaux n'entrant pas dans le nombre du corps enseignant.

4. Висше търговско училище — Ecole des hautes études commerciales

| Сведения за преподавателския персонал, студентите и студентките Renseignements concernant le corps enseignant, les étudiants et étudiantes | Учебни години — Années scolaires | | | | | | | | | |
|---|----------------------------------|-----------|-----------|-----------|-----------|-----------|-----------|-----------|-----------|-------------|
| | 1923/1924 | 1924/1925 | 1925/1926 | 1926/1927 | 1927/1928 | 1928/1929 | 1929/1930 | 1930/1931 | 1931/1932 | 1932/1933*) |
| а) Преподавателски и помощен персонал — Professeurs et autre personnel enseignant | | | | | | | | | | |
| Професори { редовни — ordinaires | — | — | — | — | 1 | 2 | 3 | 3 | 4 | 5 |
| Professeurs { извънредни — extraordinaires | 2 | 3 | 3 | 4 | 3 | 4 | 3 | 3 | 2 | 1 |
| Доценти { редовни — réguliers | 6 | 4 | 3 | 3 | 3 | 1 | 2 | 2 | 2 | 1 |
| Agrégés { частни { без часове в др. уч. заведение — n'ayant pas de leçons dans d'autres établissements d'enseignement | 2 | 1 | 4 | 3 | 4 | 3 | 3 | 4 | 5 | 3 |
| privés { с часове в друго уч. заведение — ayant des leçons dans d'autres établissements d'enseignement | 1 | 1 | 2 | 2 | 4 | 4 | 3 | 1 | — | — |
| Лектори { без часове в друго уч. заведение — n'ayant pas de leçons dans d'autres établis. d'enseign. | 1 | — | — | — | — | 2 | — | 1 | 1) 2 | 2 |
| Lecteurs { с часове в друго уч. заведение — ayant des leçons dans d'autres établissem. d'enseignement | — | 1) 3 | — | — | 2 | 1 | 1 | 1) 2 | 1 | 1 |
| Асистенти — Assistants | — | — | 2 | 3 | 3 | 2 | 2 | 3 | 2 | 2 |
| Редовни преподаватели — Lecteurs réguliers . . | — | — | — | — | — | — | 1 | 2 | 2 | 5 |
| Всичко — Total . . | 12 | 13 | 14 | 15 | 20 | 19 | 2) 18 | 3) 21 | 20 | 20 |

б) Студенти и студентки — Etudiants et étudiantes

| | | | | | | | | | | | |
|---|---------------|-----|-----|-----|-----|-----|-----|-----|-----|-----|-----|
| а) Записани студенти и студентки — Etudiants et étudiantes inscrits | { мъже — hom. | 190 | 205 | 166 | 106 | 176 | 253 | 350 | 421 | 439 | 508 |
| | { жени — fem. | 47 | 43 | 23 | 17 | 26 | 35 | 41 | 46 | 57 | 52 |
| От тях отписани през учебната година — Dont rayés pendant l'année scolaire | { мъже — hom. | 39 | 14 | 9 | 18 | 7 | 6 | 18 | 32 | 12 | 21 |
| | { жени — fem. | 4 | 8 | — | 3 | — | 2 | 4 | 1 | 1 | — |
| б) Студенти и студентки свършили науките си (получили диплом за свършен курс ⁴) — Etudiants et étudiantes ayant terminé leurs études (avec un diplôme de fin d'études) ⁴) | { мъже — hom. | 41 | 51 | 31 | 72 | 30 | 22 | 20 | 46 | 54 | 70 |
| | { жени — fem. | 9 | 5 | 10 | 17 | 7 | 5 | 3 | 3 | 3 | 7 |

*) Предварителни резултати — Résultats préliminaires.

1) От които 1 лекторка — Dont 1 lectrice. — 2) От тях 4 се числят като редовни преподаватели в други учебни заведения — Dont 4 font partie comme lecteurs réguliers du corps enseignant dans d'autres établissements d'enseignement. — 3) От тях 3 се числят като редовни преподаватели в други учебни заведения — Dont 3 font partie comme lecteurs réguliers du corps enseignant dans d'autres établissements d'enseignement. — 4) През юнската и октомврийската сесии — Au cours des sessions de juin et d'octobre.

5. Свободен университет — Балкански близко-източен институт

5. Université libre — Institut balkanique du proche-Orient

| Преподавателски персонал, студенти и студентки Corps enseignant, étudiants et étudiantes | Учебни години — Années scolaires | | | | | | | | | | |
|--|---|-----------|-----------|-----------|-----------|-----------|-----------|-----------|-----------|--------------|----|
| | 1923/1924 | 1924/1925 | 1925/1926 | 1926/1927 | 1927/1928 | 1928/1929 | 1929/1930 | 1930/1931 | 1931/1932 | *) 1932/1933 | |
| а) Преподавателски персонал — Corps enseignant | | | | | | | | | | | |
| Обществено-политически отдели — Section sociale et politique | | | | | | | | | | | |
| Преподават. Lecteurs { | отъ държавния университет — de l'Université d'Etat | 18 | 19 | 19 | 17 | 18 | 16 | 15 | 16 | 17 | 19 |
| | отъ търговската и др. гимн. и прогимназии — du gymnase de commerce et d'autres gym. et progymnases | 3 | 3 | 4 | 4 | 3 | 2 | 4 | 4 | 3 | 3 |
| | отъ кооперативната школа — de l'école coopérative | — | — | 2 | 1 | 2 | 3 | 2 | 3 | 3 | 1 |
| | съ свободна проф. и др. — d'une profes. libre et autres чиновници отъ държавни и частни учреждения — fonctionnaires des établissements d'Etat et privés . . | 3 | 4 | 2 | 2 | 3 | 4 | 6 | 3 | 3 | — |
| Всичко — Total . . | 26 | 28 | 30 | 27 | 29 | 27 | 29 | 28 | 27 | 24 | |
| Административно-финансов отдели¹) — Section administrative-financière¹) | | | | | | | | | | | |
| Преподават. Lecteurs { | отъ държавния университет — de l'Université d'Etat | 2 | 2 | 2 | 2 | 3 | 4 | 1 | — | 2 | 2 |
| | отъ търговската и др. гимн. и прогимназии — du gymnase de commerce et d'autres gym. et progymnases | 3 | 4 | 2 | 2 | 2 | 2 | 1 | 2 | — | 1 |
| | отъ кооперативната школа — de l'école coopérative | — | — | — | 1 | 1 | — | — | — | 1 | — |
| | съ свободна проф. и др. — d'une profes. libre et autres чиновници отъ държавни и частни учреждения — fonctionnaires des établissements d'Etat et privés . . | 1 | 1 | — | 1 | 1 | 1 | 1 | 1 | 2 | 5 |
| Всичко — Total . . | 6 | 7 | 4 | 7 | 7 | 8 | 5 | 4 | 7 | 12 | |

*) Предварителни резултати — Résultats préliminaires.

1) Въ този отдели преподавател и преподаватели отъ Обществено-политическия отдели. — Des lecteurs de la section sociale et politique donnent des leçons dans cette section.

Свободенъ университетъ — Балкански близко-източенъ институтъ
Université libre — Institut balkanique du proche-orient

(Продължение и край)

(Suite et fin) *

| Преподавателски персонал, студенти и студентки Corps enseignant, étudiants et étudiantes | Учебни години — Années scolaires | | | | | | | | | |
|---|----------------------------------|-----------|-----------|-----------|-----------|-----------|-----------|-----------|-----------|-----------|
| | 19 3/1924 | 1924/1925 | 1925/1926 | 1926/1927 | 1927/1928 | 1928/1929 | 1929/1930 | 1930/1931 | 1931/1932 | 1932/1933 |
| Търговско-стопански отдѣлъ¹⁾ — Section économique-commerciale¹⁾ | | | | | | | | | | |
| Преподават. Lecteurs { | | | | | | | | | | |
| отъ държавния университетъ — de l'Université d'Etat | 2 | 2 | 2 | 2 | 2 | 2 | 2 | 2 | 1 | 1 |
| отъ търговската и др. гимн. и прогимназии — du gymnase de commerce et d'autres gymn. et progymnases | 3 | 3 | 3 | 2 | 2 | 2 | 2 | 1 | 1 | 1 |
| отъ кооперативната школа — de l'école coopérative | — | — | — | 1 | 1 | 1 | 1 | 1 | — | — |
| съ свободна проф. и др. — d'une profes. libre et autres | — | — | — | 1 | — | 1 | 1 | 1 | 1 | — |
| чиновници отъ държавни и частни учреждения — fonctionnaires des établissements d'Etat et privés | 4 | 4 | 5 | 3 | 4 | 3 | 3 | 3 | 2 | 2 |
| Всичко — Total . . | 9 | 9 | 10 | 9 | 9 | 9 | 9 | 8 | 5 | 4 |
| Общо — Récapitulation | | | | | | | | | | |
| Преподават. Lecteurs { | | | | | | | | | | |
| отъ държавния университетъ — de l'Université d'Etat | 22 | 23 | 23 | 21 | 23 | 22 | 18 | 18 | 20 | 22 |
| отъ търгов. и др. гимн. и прогимназии — du gym. de commerce et d'autres gymnases et progymnases | 9 | 10 | 9 | 8 | 7 | 6 | 7 | 7 | 4 | 5 |
| отъ кооперативната школа — de l'école coopérative | — | — | 2 | 3 | 4 | 4 | 3 | 4 | 4 | 1 |
| съ свободна проф. и др. — d'une profes. libre et autres | 3 | 4 | 2 | 4 | 3 | 6 | 9 | 5 | 6 | 4 |
| чиновници отъ държавни и частни учреждения — fonctionnaires des établissements d'Etat et privés . . | 7 | 7 | 8 | 7 | 8 | 6 | 6 | 6 | 5 | 8 |
| Всичко — Total . . | 41 | 44 | 44 | 43 | 45 | 44 | 43 | 40 | 39 | 40 |

¹⁾ Въ този отдѣлъ преподаватъ и преподаватели отъ Общ.-политическия и Администр.-финансовия отдѣли. — Des lecteurs de la section sociale et politique et de la section administrative et financière donnent des cours dans cette section.

b) Студенти и студентки — Etudiants et étudiantes

1. Записани студенти за дветъ полугодия — Etudiants inscrits pour les deux semestres

| | | | | | | | | | | | | | |
|--|-------------------------------|-------------|-------|-------|-------|-------|-------|-------|-------|-------|-------|-------|----|
| Обществено-политически отдѣлъ — Section sociale et politique | редовни | мъже—hommes | 182 | 203 | 263 | 201 | 254 | 200 | 179 | 151 | 205 | 223 | |
| | | жени—femmes | 8 | 9 | 12 | 8 | 6 | 10 | 8 | 5 | 9 | 6 | 6 |
| | слушатели auditeurs | мъже—hommes | 12 | 10 | 9 | 7 | 18 | 14 | 6 | 9 | 9 | 9 | 9 |
| | | жени—femmes | 1 | — | — | 2 | 1 | — | — | 1 | 1 | — | — |
| Административно-финансовъ отдѣлъ — Section administrative-financière | редовни | мъже—hommes | 445 | 446 | 545 | 543 | 826 | 735 | 850 | 829 | 962 | 997 | |
| | | жени—femmes | 11 | 13 | 7 | 10 | 13 | 28 | 22 | 21 | 18 | 20 | 20 |
| | слушатели auditeurs | мъже—hommes | 31 | 23 | 21 | 19 | 24 | 26 | 25 | 44 | 35 | 21 | 21 |
| | | жени—femmes | 1 | 1 | 1 | 1 | — | — | — | — | — | — | — |
| Търговско-стопански отдѣлъ — Section commerciale-économique | редовни | мъже—hommes | 870 | 995 | 1,018 | 684 | 1,058 | 718 | 727 | 554 | 503 | 462 | |
| | | жени—femmes | 150 | 170 | 184 | 159 | 84 | 59 | 54 | 35 | 35 | 28 | 28 |
| | слушатели auditeurs | мъже—hommes | 141 | 152 | 105 | 55 | 43 | 45 | 48 | 66 | 20 | 21 | 21 |
| | | жени—femmes | 13 | 8 | 3 | 5 | 1 | 1 | — | 1 | 1 | 1 | 2 |
| Всичко за отдѣлитѣ — Total pour toutes les sections | редовни | мъже—hommes | 1,497 | 1,644 | 1,826 | 1,428 | 2,138 | 1,653 | 1,756 | 1,534 | 1,670 | 1,682 | |
| | | жени—femmes | 169 | 192 | 203 | 177 | 103 | 97 | 84 | 61 | 62 | 54 | 54 |
| | слушатели auditeurs | мъже—hommes | 184 | 185 | 135 | 81 | 85 | 85 | 79 | 119 | 64 | 51 | 51 |
| | | жени—femmes | 15 | 9 | 4 | 8 | 2 | 1 | — | 2 | 2 | 2 | 2 |
| Всичко — Total général | мъже—hommes | 1,681 | 1,829 | 1,961 | 1,509 | 2,223 | 1,738 | 1,835 | 1,653 | 1,734 | 1,733 | 1,733 | |
| | жени—femmes | 184 | 201 | 207 | 185 | 105 | 98 | 84 | 63 | 64 | 56 | 56 | |

2. Студенти и студентки свършили наукитѣ си (получили дипломъ за пълнъ университетски курсъ). — Etudiants et étudiantes ayant terminé leurs études (ayant obtenu un diplôme de fin de cours universitaire complet)

| | | | | | | | | | | | | |
|--|-------------------|-------------|----|-----|-----|-----|-----|-----|-----|-----|-----|-----|
| Обществено-политически отдѣлъ — Section sociale et politique | редовни | мъже—hommes | 16 | 12 | 10 | 17 | 15 | 15 | 16 | 11 | 33 | 13 |
| | | жени—femmes | — | 1 | 1 | 1 | 2 | 2 | 1 | 1 | 1 | 1 |
| Административно-финансовъ отдѣлъ — Section administrative-financière | редовни | мъже—hommes | 26 | 34 | 40 | 37 | 56 | 55 | 58 | 93 | 60 | 60 |
| | | жени—femmes | — | 2 | — | 1 | 1 | 2 | 3 | 1 | 5 | 2 |
| Търговско-стопански отдѣлъ — Section commerciale-économique | редовни | мъже—hommes | 45 | 54 | 56 | 74 | 87 | 104 | 97 | 96 | 74 | 61 |
| | | жени—femmes | 5 | 12 | 14 | 7 | 12 | 12 | 8 | 14 | 6 | 3 |
| Всичко за отдѣлитѣ — Total pour toutes les sections | редовни | мъже—hommes | 87 | 100 | 106 | 128 | 158 | 174 | 171 | 200 | 167 | 134 |
| | | жени—femmes | 5 | 15 | 15 | 9 | 15 | 16 | 12 | 16 | 12 | 6 |

*) Предварителни резултати — Résultats préliminaires.

VI. Образование специално за анормални деца

VI. Enseignement spécial pour enfants anormaux

Учебни институти за анормални деца — Instituts d'enseignement pour enfants anormaux

a) Заведения, преподавателски персонал и ученици по години — Etablissements, corps enseignant et élèves par années

| Институти Учебни години Instituts Années scolaires | Заведения — Etablissements | Преподавателски персонал — Corps enseignant | | | | | | Ученици — Elèves | | | | | |
|---|----------------------------|---|------------------------|---|------------------------|--------------------------|------------------------|-------------------|-------------------|----------------|--|---------------|---|
| | | упражнявалъ само учит. професия въ съответния институтъ | | упражнявалъ и др. професия (майстори, пълвачи и др.) | | допълнителен персонал | | записани inscrits | | | свършили съ успѣхъ курса на респективнитѣ уч. заведения въ края на уч. год. ayant terminé avec succès le cours des établissements d'enseign. respectifs à la fin de l'année scolaire | | |
| | | n'exerçant que la profession d'instituteurs dans l'institut resp. | | exerçant aussi une autre profession (contre-maîtres, musiciens, etc.) | | personnel supplémentaire | | момчета — garçons | момичета — filles | всичко — total | момч. garçons | момич. filles | |
| | | учители instituteurs | учителки institutrices | учители instituteurs | учителки institutrices | учители instituteurs | учителки institutrices | | | | | | |
| Учебна 1931/1932 година — Année scolaire 1931/1932 | | | | | | | | | | | | | |
| Институти за глухонѣми — Instituts de sourds-muets | 3 | 18 | 3 | 2 | 2 | 2 | — | 95 | 58 | 153 | — | — | — |
| Институтъ за слѣпи — Institut d'aveugles | 1 | 6 | 6 | 3 | — | — | — | 48 | 28 | 76 | 2 | 3 | 3 |
| Институтъ за заекващи — Institut de bégayants . . . | 1 | 1 | — | — | — | — | — | 12 | 3 | 15 | 12 | 3 | 3 |
| Всичко — Total | 5 | 25 | 9 | 5 | 2 | 2 | — | 155 | 89 | 244 | 14 | 6 | 6 |

Институти за глухонѣми, за слѣпи и за заекващи — Instituts de sourds-muets

| | | | | | | | | | | | | | |
|------------------------|---|----|----|---|---|---|---|-----|----|-----|----|---|---|
| 1911/1912 | 4 | 16 | 2 | — | — | — | — | 113 | 38 | 151 | 23 | 3 | 3 |
| 1923/1924 | 4 | 23 | 11 | — | — | 1 | 1 | 112 | 54 | 166 | 17 | 1 | 1 |
| 1924/1925 | 5 | 20 | 8 | 1 | 2 | 1 | 1 | 117 | 57 | 174 | 15 | 1 | 1 |
| 1925/1926 | 5 | 20 | 11 | 7 | 1 | 2 | 1 | 113 | 62 | 175 | 14 | 5 | 5 |
| 1926/1927 | 5 | 19 | 13 | 7 | — | 4 | 1 | 136 | 70 | 206 | 13 | 4 | 4 |
| 1927/1928 | 5 | 19 | 13 | 7 | — | 5 | 1 | 146 | 73 | 219 | 26 | 3 | 3 |
| 1928/1929 | 5 | 20 | 11 | 7 | — | 5 | — | 150 | 80 | 230 | 21 | 9 | 9 |
| 1929/1930 | 5 | 22 | 11 | 9 | — | 2 | 2 | 156 | 87 | 243 | 20 | 3 | 3 |
| 1930/1931 | 5 | 25 | 10 | 8 | 1 | 3 | 1 | 154 | 87 | 241 | 24 | 4 | 4 |
| 1931/1932 | 5 | 25 | 9 | 5 | 2 | 2 | — | 155 | 89 | 244 | 14 | 6 | 6 |
| 1932/1933 *) | 5 | 26 | 9 | 6 | 1 | 4 | 1 | 164 | 88 | 252 | 23 | 6 | 6 |

Ученици презъ учебната 1931/1932 год. съ вроденъ и придобитъ недостатъкъ — Elèves à infirmité congénitale et acquise pendant l'année scolaire 1931/1932

| Ученици — Elèves | Институти за глухонѣми Instituts de sourds-muets | | | Институтъ за слѣпи Institut d'aveugles | | | Институтъ за заекващи Institut de bégayants | | | Всичко — Total | | |
|---|---|-----------------|--------------|---|-----------------|--------------|--|-----------------|--------------|-----------------|-----------------|----------------------|
| | момчета garçons | момичета filles | всичко total | момчета garçons | момичета filles | всичко total | момчета garçons | момичета filles | всичко total | момчета garçons | момичета filles | всичко total général |
| Ученици съ вроденъ недостатъкъ — Elèves à infirmité congénitale | 24 | 17 | 41 | 17 | 17 | 34 | 2 | — | 2 | 43 | 34 | 77 |
| Ученици съ придобитъ недостатъкъ — Elèves à infirmité acquise | 71 | 41 | 112 | 31 | 11 | 42 | 10 | 3 | 13 | 112 | 55 | 167 |
| Всичко — Total | 95 | 58 | 153 | 48 | 28 | 76 | 12 | 3 | 15 | 155 | 89 | 244 |
| Отъ тѣхъ следвали съответния институтъ — Dont ayant fait leurs études dans l'institut respectif | | | | | | | | | | | | |
| 1-а година — 1-ère année | 27 | 16 | 43 | 7 | 8 | 15 | 12 | 3 | 15 | 46 | 27 | 73 |
| 2-а " — 2-ème " | 16 | 6 | 22 | 6 | 3 | 9 | — | — | — | 22 | 9 | 31 |
| 3-а " — 3 " " | 18 | 14 | 32 | 6 | 2 | 8 | — | — | — | 24 | 16 | 40 |
| 4-а " — 4 " " | 12 | 10 | 22 | 5 | 3 | 8 | — | — | — | 17 | 13 | 30 |
| 5-а " — 5 " " | 4 | 4 | 8 | 7 | 2 | 9 | — | — | — | 11 | 6 | 17 |
| 6-а " — 6 " " | 12 | 5 | 17 | 5 | 2 | 7 | — | — | — | 17 | 7 | 24 |
| 7-а " — 7 " " | 6 | 3 | 9 | 6 | 2 | 8 | — | — | — | 12 | 5 | 17 |
| 8-а " — 8 " " | — | — | — | 6 | 6 | 12 | — | — | — | 6 | 6 | 12 |

*) Предварителни резултати — Résultats préliminaires.

XVII. Книжнина, културни институти и организации — Lettres, instituts et organisations de haute culture

A. Библиотеки и читалища — Bibliothèques et salles de lecture

1. Държавни библиотеки — Bibliothèques Nationales

а) Брой на книгите и пр. в библиотеките и библиотечен персонал

a) Nombre des livres, etc. dans les bibliothèques et personnel des bibliothèques

| Мѣстонахождение на библиотекитѣ Siège des biblio- thèques | Години — Années | Книги, карти и пр. в библиотекитѣ в края на означенитѣ години Livres, cartes, etc. dans les bibliothèques à la fin des années indiquées ci-dessous | | | | | | | Библиотечен персонал Personnel des bibliothèques | | | | | | Дни, през които библиотеката е била отворена Jours pendant lesquels la bibliothèque a été ouverte | | |
|---|--------------------|---|--|-----------------------|--------------------------------------|--------------------------------------|-----------------------------------|---|---|---|---|-------------------------|-----------------------------------|-------------------|--|------------------------|----------------|
| | | Книги и брошури Livres et brochures | Периодически — вестници и списания (годишни течения) Périodiques — journaux et revues | Ръкописи — Manuscrits | Старопечатни книги Livres anciens | Печатни картини Tableaux imprimés | Карти и планове — Cartes et plans | Музикални композиции Ouvrages musicaux | Всичко — Total | постояненъ permanent | | | | | | | |
| | | | | | | | | | | наученъ scientifique | | | административенъ administratif | нисшъ — inférieur | | времененъ — temporaire | Всичко — Total |
| | | | | | | | | | | съ специаленъ дипломъ possédant un diplôme spécial | безъ специаленъ дипломъ — не possédant pas de diplôme spécial | наученъ scientifique | | | | | |
| | | б р о й | | | | | | | п о т в р е | | | | | | | | |
| София — Sofia | 1926 | . | . | . | . | . | . | . | 2 | 26 | 8 | 4 | 40 | 292 | | | |
| | 1927 | . | . | . | . | . | . | . | 2 | 27 | 8 | 3 | 40 | 295 | | | |
| | 1928 | . | . | . | . | . | . | . | 2 | 27 | 9 | 2 | 40 | 296 | | | |
| | 1929 | 150,310 | 32,148 | 1,182 | 1) | 393 | 453 | 1) | 184,486 | 2 | 27 | 9 | 1 | 39 | 294 | | |
| | 1930 | 154,180 | 39,098 | 1,191 | 2,285 | 586 | 146 | 680 | 198,166 | 2 | 13 | 6 | 6 | 9 | 36 | 276 | |
| | 1931 | 160,361 | 41,469 | 1,200 | 4,694 | 600 | 161 | 696 | 209,181 | 2 | 13 | 6 | 6 | 9 | 36 | 278 | |
| | 1932 | 164,654 | 44,350 | 1,205 | 4,862 | 627 | 177 | 705 | 216,580 | 2 | 21 | 4 | 8 | — | 35 | 235 | |
| | 1933 | 167,954 | 45,416 | 1,211 | 4,884 | 643 | 184 | 710 | 221,002 | 1 | 21 | 4 | 8 | — | 34 | 266 | |
| Пловдивъ — Plovdiv | 1926 | 119,192 | 14,794 | 324 | 1) | 586 | 76 | 1) | 134,972 | 2 | 8 | 1 | 8 | — | 19 | 351 | |
| | 1927 | 122,061 | 15,291 | 346 | 1) | 591 | 76 | 1) | 138,365 | 2 | 8 | 1 | 8 | — | 19 | 354 | |
| | 1928 | 125,232 | 15,813 | 349 | 1) | 609 | 84 | 1) | 142,087 | 2 | 8 | 1 | 8 | — | 19 | 96 | |
| | 1929 | 128,332 | 16,841 | 352 | 1) | 609 | 84 | 1) | 146,218 | 2 | 8 | 1 | 8 | — | 19 | 60 | |
| | 1930 | 131,254 | 17,579 | 365 | 1) | 617 | 84 | 1) | 149,899 | 2 | 8 | 1 | 8 | — | 19 | . | |
| | 1931 | 133,903 | 17,941 | 381 | 1) | 812 | 92 | 1) | 153,129 | 2 | 8 | 1 | 8 | — | 19 | 354 | |
| | 1932 | 136,694 | 18,880 | 393 | — | 932 | 95 | — | 156,994 | 4 | 9 | 1 | 8 | — | 22 | 354 | |
| | 1933 | 138,966 | 19,416 | 400 | — | 932 | 95 | — | 159,809 | 4 | 9 | 1 | 8 | — | 22 | . | |
| Търново — Tırnovó . . . | 1926 | 13,468 | 1,409 | — | — | 51 | 20 | 93 | 15,041 | — | 1 | — | 1 | — | 2 | 286 | |
| | 1927 | 15,051 | 2,195 | — | — | 79 | 36 | 186 | 17,547 | — | 1 | — | 1 | — | 2 | 284 | |
| | 1928 | 16,715 | 3,155 | — | — | 97 | 36 | 186 | 20,189 | — | 1 | — | 1 | — | 2 | 283 | |
| | 1929 | 18,418 | 4,115 | — | — | 127 | 36 | 265 | 22,961 | — | 1 | — | 1 | — | 2 | 287 | |
| | 1930 | 19,711 | 5,075 | — | — | 132 | 41 | 265 | 25,224 | — | 1 | — | 1 | — | 2 | 285 | |
| | 1931 | 21,124 | 6,045 | — | — | 142 | 49 | 265 | 27,625 | — | 1 | — | 1 | — | 2 | 284 | |
| | 1932 | 27,785 | 7,015 | — | — | 155 | 62 | 549 | 35,566 | — | 1 | — | 1 | — | 2 | 233 | |
| | 1933 | 46,908 | 12,626 | — | 31 | 1,031 | 138 | 354 | 61,096 | — | 1 | — | 1 | — | 2 | 225 | |
| Шуменъ — Choumen | 1926 | 26,100 | 5,592 | 1 | 30 | 196 | 136 | 202 | 32,657 | — | 1 | — | 1 | — | 2 | 291 | |
| | 1927 | 28,756 | 6,675 | 1 | 30 | 196 | 147 | 207 | 35,012 | — | 1 | — | 1 | — | 2 | 296 | |
| | 1928 | 32,033 | 7,417 | 1 | 30 | 196 | 150 | 222 | 40,049 | — | 1 | — | 1 | — | 2 | 293 | |
| | 1929 | 34,682 | 8,196 | 1 | 30 | 205 | 158 | 233 | 43,505 | — | 1 | — | 1 | — | 2 | 231 | |
| | 1930 | 37,244 | 8,981 | 1 | 30 | 213 | 188 | 248 | 46,905 | — | 1 | — | 1 | — | 2 | 280 | |
| | 1931 | 39,357 | 9,803 | 1 | 30 | 222 | 214 | 262 | 49,889 | — | 1 | — | 1 | — | 2 | 383 | |
| | 1932 | 40,855 | 10,792 | 1 | 30 | 334 | 232 | 278 | 52,532 | — | 1 | — | 1 | — | 2 | 274 | |
| | 1933 | 43,197 | 11,659 | 1 | 30 | 394 | 277 | 326 | 55,884 | — | 1 | — | 1 | — | 2 | 297 | |

1) Броят на старопечатнитѣ книги и музикалнитѣ композиции е включенъ въ броя на книгитѣ и брошуритѣ.

1) Le nombre des livres anciens et des compositions musicales est inclus dans celui des livres et brochures.

2) Даннитѣ до 1932 год. включително се отнасятъ само за заведенитѣ по инвентара книги, а тия за 1933 год. — за действителната наличностъ — Les données jusqu'en 1932 inclus ne se rapportent qu'aux livres inscrits sur l'inventaire, et celles pour 1933 — aux livres en présence effective.

Държавни библиотеки — Bibliothèques nationales

б) Брой на четените книги по езикъ, предметъ и брой на читателитъ по занятие

b) Nombre des livres lus, selon la langue, la matière et le nombre des lecteurs par profession

| Четени книги и читатели Livres lus et lecteurs | 1930 | | 1931 | | 1932 | | 1933 | | 1930 | | 1931 | | 1932 | | 1933 | |
|---|------------------------------|-------------------------------------|------------------------------|-------------------------------------|------------------------------|-------------------------------------|------------------------------|-------------------------------------|------------------------------|-------------------------------------|------------------------------|-------------------------------------|------------------------------|-------------------------------------|------------------------------|-------------------------------------|
| | въ библиотеката sur place | вънъ отъ библиотеката à domicile | въ библиотеката sur place | вънъ отъ библиотеката à domicile | въ библиотеката sur place | вънъ отъ библиотеката à domicile | въ библиотеката sur place | вънъ отъ библиотеката à domicile | въ библиотеката sur place | вънъ отъ библиотеката à domicile | въ библиотеката sur place | вънъ отъ библиотеката à domicile | въ библиотеката sur place | вънъ отъ библиотеката à domicile | въ библиотеката sur place | вънъ отъ библиотеката à domicile |
| 1. Книги — Livres | | | | | | | | | | | | | | | | |
| a) по езикъ — Par langue | | | | | | | | | | | | | | | | |
| Български — Langue bulgare | 19,273 | 1,068 | 18,732 | 1,175 | 21,785 | 1,024 | 21,022 | 1,276 | 15,841 | 4,127 | 23,505 | 4,912 | 23,532 | 4,530 | 33,037 | 5,574 |
| Руски — " russe | 2,585 | 391 | 3,189 | 366 | 3,956 | 326 | 2,710 | 290 | 500 | 3 | 721 | — | 394 | 3 | 504 | — |
| Френски — " française | 1,822 | 239 | 2,009 | 240 | 2,569 | 200 | 2,054 | 256 | 700 | 192 | 1,110 | 211 | 1,052 | 257 | 1,478 | 351 |
| Немски — " allemande | 922 | 135 | 1,222 | 148 | 2,030 | 148 | 1,418 | 139 | 79 | 6 | 278 | 8 | 144 | 7 | 624 | 20 |
| Английски — " anglaise | 291 | 41 | 446 | 54 | 1,069 | 65 | 701 | 27 | 53 | 3 | 62 | — | 91 | 8 | 62 | 2 |
| Разни — Diverses langues | 344 | 62 | 505 | 77 | 1,645 | 59 | 728 | 17 | 9 | — | 45 | 1 | 73 | 2 | 93 | 5 |
| Всичко — Total | 25,237 | 1,936 | 26,103 | 2,060 | 33,064 | 1,822 | 28,633 | 2,005 | 17,182 | 4,331 | 25,721 | 5,132 | 25,286 | 4,807 | 35,798 | 5,952 |
| b) по предметъ — Par matière | | | | | | | | | | | | | | | | |
| Богословски науки — Théologie | 178 | 21 | 195 | 20 | 571 | 30 | 287 | 17 | 55 | 22 | 121 | 11 | 111 | 9 | 85 | 13 |
| Философски науки — Philosophie | 677 | 36 | 925 | 61 | 957 | 59 | 723 | 110 | 745 | 124 | 1,294 | 191 | 876 | 143 | 1,530 | 237 |
| Педагогически науки — Pédagogie | 817 | 33 | 805 | 135 | 1,070 | 92 | 873 | 58 | 764 | 179 | 583 | 126 | 680 | 142 | 1,101 | 150 |
| Художествена литература — Belles lettres | 13,242 | 1,169 | 13,064 | 1,140 | 14,749 | 974 | 15,619 | 1,096 | 9,175 | 3,564 | 13,891 | 4,213 | 14,225 | 3,933 | 19,243 | 4,971 |
| Филология и история — Philologie et histoire | 1,366 | 312 | 1,595 | 335 | 2,530 | 317 | 1,729 | 235 | 711 | 55 | 1,170 | 59 | 812 | 33 | 1,425 | 63 |
| География, етнография и пътешествия — Géographie, ethnographie et voyages | 226 | 39 | 246 | 34 | 724 | 28 | 718 | 44 | 54 | 16 | 100 | 15 | 104 | 8 | 112 | 10 |
| Медицински и естествени науки — Médecine et histoire naturelle | 693 | 50 | 935 | 51 | 2,131 | 59 | 1,282 | 50 | 954 | 85 | 1,839 | 115 | 1,246 | 121 | 2,160 | 110 |
| Математически науки — Sciences mathématiques | 454 | 23 | 563 | 12 | 1,379 | 5 | 834 | 32 | 510 | 21 | 423 | 8 | 388 | 21 | 719 | 15 |
| Вестници и списания — Journaux et revues | 3,564 | 66 | 4,120 | 76 | 3,477 | 53 | 2,675 | 35 | 1) | 1) | 1) | 1) | 1) | 1) | 1) | 1) |
| Правни, политически и социални науки — Droit, économie politique et sociale | 1,614 | 81 | 2,050 | 149 | 2,550 | 129 | 1,812 | 185 | 2,842 | 173 | 4,558 | 310 | 5,129 | 305 | 6,939 | 314 |
| Технически науки и изкуство — Arts et métiers | 1,016 | 64 | 758 | 41 | 1,541 | 40 | 886 | 56 | 928 | 85 | 1,175 | 80 | 1,304 | 80 | 1,913 | 65 |
| Разни — Divers | 1,390 | 42 | 846 | 3 | 1,385 | 36 | 1,195 | 87 | 444 | 7 | 567 | 4 | 411 | 12 | 571 | 4 |
| Всичко — Total | 25,237 | 1,936 | 26,103 | 2,060 | 33,064 | 1,822 | 28,633 | 2,005 | 17,182 | 4,331 | 25,721 | 5,132 | 25,286 | 4,807 | 35,798 | 5,952 |
| 2. Читатели по занятие — Lecteurs par profession | | | | | | | | | | | | | | | | |
| Чинovníци — Fonctionnaires | 1,341 | 71 | 756 | 57 | 891 | 77 | 1,606 | 240 | 1,686 | 237 | 1,810 | 202 | 1,710 | 161 | 2,018 | 105 |
| Свободни професии ²⁾ — Professions libérales ²⁾ | 461 | 35 | 447 | 12 | 524 | 23 | 1,153 | 104 | 1,198 | 66 | 1,383 | 110 | 898 | 54 | 1,266 | 66 |
| Художници, писатели, музиканти и актьори — Artistes, écrivains musiciens et acteurs | 624 | 18 | 700 | 31 | 663 | 36 | 919 | 88 | 309 | 14 | 345 | 15 | 225 | 17 | 382 | 10 |
| Военни (офицери и войници) — Militaires (officiers et soldats) | 145 | 4 | 166 | 7 | 157 | 5 | 260 | 18 | 76 | 15 | 116 | 24 | 87 | 13 | 132 | 3 |
| Учителѣ ⁴⁾ — Instituteurs ⁴⁾ | 1,685 | 43 | 1,190 | 33 | 1,148 | 63 | 2,320 | 152 | 736 | 109 | 1,080 | 121 | 903 | 138 | 946 | 116 |
| Ученици и студенти — Elèves et étudiants | 19,571 | — | 18,426 | 7 | 22,767 | 10 | 31,898 | 29 | 15,841 | 1,409 | 18,524 | 1,926 | 17,534 | 1,913 | 24,941 | 2,465 |
| Професори — Professeurs | 64 | 22 | 121 | 19 | 71 | 28 | 118 | 22 | — | — | — | — | — | — | — | — |
| Духовни лица — Membres du clergé | 91 | 2 | 197 | — | 130 | — | 137 | — | 201 | 9 | 111 | 8 | 25 | 8 | 23 | 13 |
| Занаятчѣ, търговци и земеделци — Artisans, négociants et agriculteurs | 1,077 | — | 1,079 | — | 975 | — | 1,909 | — | 1,002 | 90 | 1,611 | 127 | 1,043 | 76 | 3,795 | 201 |
| Журналисти — Journalistes | 467 | 7 | 444 | 8 | 384 | 14 | 615 | 25 | 40 | — | — | — | 16 | 4 | 69 | 7 |
| Съ непоказано занятие — De profession non déclarée | — | — | — | — | — | — | — | — | 8,547 | 554 | 11,264 | 724 | 10,421 | 595 | 13,589 | 760 |
| Разни ⁶⁾ — Divers ⁶⁾ | 4,134 | — | 3,733 | 35 | 3,448 | 25 | 4,893 | 49 | 1,577 | 50 | 1,782 | 42 | 1,839 | 67 | — | — |
| Всичко — Total | 29,660 | 202 | 27,259 | 209 | 31,158 | 281 | 45,828 | 727 | 31,213 | 2,553 | 38,026 | 3,299 | 34,811 | 3,046 | 47,161 | 3,745 |

¹⁾ Четените вестници и списания сж включени въ броя на четените книги отъ разнитѣ отдѣли по съответни предмети. — ²⁾ Адвокати, лѣкари, фелдшери, аптекари и инженери. — За Пловдивската народна библиотека: — ³⁾ безъ писатели; ⁴⁾ включително и професори; ⁵⁾ включително и писатели; ⁶⁾ включително и музиканти, актьори и журналисти.

¹⁾ Les journaux et revues lus sont compris dans le nombre des livres lus des diverses sections d'après les matières correspondantes. — ²⁾ Avocats, médecins, aides-médecins, pharmaciens et ingénieurs. — Pour la bibliothèque nationale de Plovdiv; ³⁾ Non compris écrivains; ⁴⁾ Y compris professeurs; ⁵⁾ Y compris écrivains; ⁶⁾ Y compris musiciens, acteurs et journalistes.

Държавни библиотеки — Bibliothèques Nationales

b) Брой на четените книги по езикъ, предметъ и брой на читателите по занятие

b) Nombre des livres lus selon la langue, la matière et le nombre des lecteurs par profession

(Продължение и край)

(Suite et fin)

| Четени книги и читатели Livres lus et lecteurs | 1930 | | | | 1931 | | | | 1932 | | | | 1933 | | | |
|--|---|------------------------------------|------------------------------|------------------------------------|------------------------------|------------------------------------|------------------------------|------------------------------------|------------------------------|------------------------------------|------------------------------|------------------------------------|--|------------------------------------|-----------|--------------|
| | въ библиотеката sur place | вън отъ библиотеката à domicile | въ библиотеката sur place | вън отъ библиотеката à domicile | въ библиотеката sur place | вън отъ библиотеката à domicile | въ библиотеката sur place | вън отъ библиотеката à domicile | въ библиотеката sur place | вън отъ библиотеката à domicile | въ библиотеката sur place | вън отъ библиотеката à domicile | въ библиотеката sur place | вън отъ библиотеката à domicile | | |
| 1. Книги — Livres | Търновска народна библиотека Bibliothèque Nationale de Tirmovo | | | | | | | | | | | | Шуменска народна библиотека Bibliothèque Nationale de Choumen | | | |
| а) по езикъ — Par langue | | | | | | | | | | | | | | | | |
| Български — Langue bulgare | 280 | 8,381 | 370 | 8,665 | 120 | 3,851 | 332 | 8,657 | 63 | 927 | 18 | 515 | 12 | 543 | 19 | 1,200 |
| Руски — „ russe | 3 | 145 | 5 | 174 | 2 | 41 | 30 | 35 | — | 3 | — | 7 | — | 5 | 4 | 8 |
| Френски — „ française | 24 | 52 | 15 | 62 | 10 | 6 | 5 | 19 | — | — | — | — | — | — | — | — |
| Нѣмски — „ allemande | — | 3 | — | 3 | — | — | 7 | 14 | — | — | — | — | — | — | — | — |
| Английски — „ anglaise | — | — | — | — | — | 1 | — | 1 | — | 4 | — | — | — | — | — | — |
| Разни — Diverses langues | 2 | 40 | 5 | 52 | — | 7 | — | 22 | — | — | — | — | — | — | — | — |
| Всичко — Total | 309 | 8,621 | 395 | 8,956 | 132 | 3,906 | 374 | 8,748 | 63 | 934 | 18 | 522 | 12 | 548 | 23 | 1,208 |
| б) по предметъ — Par matière | | | | | | | | | | | | | | | | |
| Богословски науки — Théologie | 14 | 52 | 18 | 60 | 2 | 6 | — | 49 | — | — | — | — | — | — | — | 1 |
| Философски науки — Philosophie | 9 | 201 | 20 | 215 | 2 | 65 | 45 | 123 | 1 | 30 | — | 28 | — | 26 | 2 | 6 |
| Педагогически науки — Pédagogie | 9 | 138 | 16 | 152 | 8 | 78 | 91 | 285 | 14 | 137 | — | 66 | — | 54 | 3 | 15 |
| Художествена литература — Belles lettres | 50 | 6,073 | 65 | 6,242 | 40 | 2,954 | 120 | 7,289 | 15 | 509 | 3 | 218 | 5 | 264 | — | 756 |
| Филология и история — Philologie et histoire | 34 | 799 | 42 | 825 | 2 | 94 | 28 | 256 | — | 41 | — | 33 | — | 29 | 5 | 248 |
| География, етнография и пътешествия — Géographie, ethnographie et voyages | 28 | 122 | 36 | 138 | 3 | 22 | 40 | 57 | 4 | 28 | 2 | 17 | 3 | 19 | — | 36 |
| Медицински и естествени науки — Médecine et histoire naturelle | 30 | 230 | 32 | 242 | 10 | 121 | 12 | 195 | 2 | 20 | — | 18 | — | 16 | 6 | 45 |
| Математически науки — Sciences mathématiques | — | 49 | — | 56 | 1 | 38 | 10 | 47 | 7 | 49 | — | 38 | — | 44 | — | 12 |
| Вестници и списания — Journaux et revues | 93 | 506 | 108 | 542 | 50 | 180 | 8 | 105 | 16 | 58 | 13 | 10 | 4 | 8 | — | — |
| Правни, политически и социални науки — Droit, économie politique et sociale | 15 | 336 | 22 | 348 | 2 | 281 | 15 | 258 | 2 | 33 | — | 37 | — | 35 | — | 42 |
| Технически науки и изкуство — Arts et métiers | 3 | 35 | 8 | 44 | 10 | 19 | 5 | 84 | 1 | 28 | — | 36 | — | 42 | 3 | 35 |
| Разни — Divers | 24 | 80 | 28 | 92 | 2 | 48 | — | — | 1 | 1 | — | 21 | — | 11 | 4 | 12 |
| Всичко — Total | 309 | 8,621 | 395 | 8,956 | 132 | 3,906 | 374 | 8,748 | 63 | 934 | 18 | 522 | 12 | 548 | 23 | 1,208 |
| 2. Читатели по занятие — Lecteurs par professions | | | | | | | | | | | | | | | | |
| Чиновници — Fonctionnaires | 15 | 445 | 17 | 456 | 3 | 207 | — | 327 | 2 | 54 | 1 | 13 | 2 | 8 | 1 | 12 |
| Свободни професии — Professions libérales | 33 | 125 | 42 | 138 | 15 | 231 | 58 | 77 | 10 | 67 | 3 | 54 | 1 | 45 | 2 | 56 |
| Художници, писатели, музиканти и актьори — Artistes, écrivains, musiciens et acteurs | 14 | 12 | 20 | 16 | — | 1 | — | — | — | 2 | — | — | — | — | — | 2 |
| Военни (офицери и войници) — Militaires (officiers et soldats) | 2 | 125 | 6 | 143 | 2 | 82 | — | 106 | 2 | 14 | — | 13 | 3 | 9 | 2 | 7 |
| Учители — Instituteurs | 32 | 376 | 38 | 382 | 10 | 80 | 14 | 177 | 10 | 76 | 2 | 37 | 4 | 63 | 5 | 76 |
| Ученици и студенти — Elèves et étudiants | 33 | 2,127 | 42 | 2,183 | 55 | 793 | 270 | 2,421 | 16 | 265 | 1 | 82 | — | 52 | — | 67 |
| Професори — Professeurs | — | — | — | — | — | — | — | — | — | — | — | — | — | — | — | — |
| Духовни лица — Membres du clergé | 7 | 17 | 8 | 22 | 3 | 15 | — | 12 | — | — | — | — | — | — | — | 1 |
| Занаятчии, търговци и земеделци — Artisans, négociants et agriculteurs | 3 | 520 | 6 | 542 | 7 | 120 | — | 151 | — | — | — | — | — | — | — | 5 |
| Журналисти — Journalistes | 34 | 82 | 42 | 96 | 15 | 8 | — | 36 | — | 1 | — | — | — | — | — | 1 |
| Съ непоказано занятие — De profession non déclarée | 50 | 410 | 62 | 424 | 5 | 303 | — | 1,064 | 1 | — | 2 | — | — | — | — | 2 |
| Разни — Divers | 73 | 380 | 84 | 398 | 10 | 280 | 110 | — | — | — | 1 | 8 | — | 4 | — | 6 |
| Всичко — Total | 296 | 4,619 | 367 | 4,800 | 125 | 2,120 | 452 | 4,371 | 41 | 479 | 10 | 207 | 10 | 181 | 10 | 235 |

2. Библиотеки и читалища през 1929—1932 година

2. Bibliothèques et salles de lecture en 1929—1932

| Година и категории населени мѣста Années et catégories de localités | Брой на библиотеки и читалища — Nombre des bibliothèques et des salles de lecture publiques | Отъ тѣхъ се помѣщаватъ въ здания — Dont installées dans des bâtiments | | | | | Брой на членове Nombre des membres | Бюджетъ — Budget | | | | | Общъ дългъ Total des dettes | Фондъ за постройка на читал. здание — Fonds pour construction de bâtiments pour bibliothèques et salles de lecture publiques |
|---|---|---|--|--|----------------------------|---------------------|---------------------------------------|---------------------|----------------------|---------------------|--------------------------------|--------|--------------------------------|--|
| | | собствени propres | училищни, общински и държавни scolaires, communaux et de l'Etat | кооперативни, частни и други — coopératifs, privés et autres | непоказани indéterminés | Приходъ Recettes | | Разходъ Dépenses | Излишъкъ Excédent | Дефицитъ Déficit | Общъ дългъ Total des dettes | | | |
| Държавни библиотеки — Bibliothèques de l'Etat | | | | | | | | | | | | | | |
| 1929 — градове — villes . . . | 4 | — | 3 | 1 | — | — | 4,016 | 4,016 | — | — | — | — | — | |
| 1930 — градове — villes . . . | 4 | — | 3 | 1 | — | — | 4,107 | 4,107 | — | — | — | — | — | |
| 1931 — градове — villes . . . | 4 | — | 3 | 1 | — | — | 3,209 | 3,209 | — | — | — | — | — | |
| 1932 — градове — villes . . . | 4 | — | 3 | 1 | — | — | 2,871 | 2,871 | — | — | — | — | — | |
| Общински библиотеки — Bibliothèques communales | | | | | | | | | | | | | | |
| 1929 — градове — villes . . . | 4 | — | 3 | 1 | — | — | 883 | 811 | 72 | — | — | — | — | |
| 1930 — градове — villes . . . | 4 | — | 3 | 1 | — | — | 729 | 728 | 1 | — | — | — | — | |
| 1931 — градове — villes . . . | 4 | — | 3 | 1 | — | — | 733 | 719 | 14 | — | — | — | — | |
| 1932 — градове — villes . . . | 4 | — | 3 | 1 | — | — | 613 | 613 | — | — | — | — | — | |
| Народни читалища — Salles de lecture nationales | | | | | | | | | | | | | | |
| 1929 { градове — villes . . . | 131 | 66 | 30 | 33 | 2 | 29,642 | 26,161 | 25,450 | 2,564 | 1,853 | 11,048 | 8,626 | | |
| 1929 { села — villages . . . | 2,035 | 139 | 958 | 901 | 37 | 85,944 | 32,207 | 24,132 | 8,279 | 204 | 3,179 | 19,845 | | |
| 1929 { всичко — total . . . | 2,166 | 205 | 988 | 934 | 39 | 115,586 | 58,368 | 49,582 | 10,843 | 2,057 | 14,227 | 28,471 | | |
| 1930 { градове — villes . . . | 132 | 69 | 30 | 32 | 1 | 29,356 | 24,268 | 21,886 | 2,705 | 323 | 12,035 | 7,503 | | |
| 1930 { села — villages . . . | 2,061 | 157 | 968 | 908 | 28 | 83,654 | 29,817 | 20,604 | 9,441 | 228 | 3,323 | 22,197 | | |
| 1930 { всичко — total . . . | 2,193 | 226 | 998 | 940 | 29 | 113,010 | 54,085 | 42,490 | 12,146 | 551 | 15,358 | 29,700 | | |
| 1931 { градове — villes . . . | 134 | 70 | 32 | 32 | — | 28,709 | 20,330 | 18,485 | 1,912 | 67 | 14,139 | 6,802 | | |
| 1931 { села — villages . . . | 2,011 | 171 | 933 | 896 | 11 | 80,511 | 26,817 | 19,681 | 7,387 | 251 | 3,622 | 26,166 | | |
| 1931 { всичко — total . . . | 2,145 | 241 | 965 | 928 | 11 | 109,220 | 47,147 | 38,166 | 9,299 | 318 | 17,761 | 32,968 | | |
| 1932 { градове — villes . . . | 136 | 71 | 31 | 34 | — | 28,183 | 22,734 | 20,881 | 2,227 | 374 | 14,254 | 6,956 | | |
| 1932 { села — villages . . . | 1,967 | 187 | 910 | 870 | — | 77,722 | 25,404 | 17,367 | 8,056 | 19 | 5,849 | 28,660 | | |
| 1932 { всичко — total . . . | 2,103 | 258 | 941 | 904 | — | 105,905 | 48,138 | 38,248 | 10,283 | 393 | 20,103 | 35,616 | | |
| Народни читалища при кооперативни сдружения — Salles de lecture nationales près des coopératives | | | | | | | | | | | | | | |
| 1929 — села — villages . . . | 19 | — | 4 | 14 | 1 | 1,921 | 198 | 152 | 46 | — | — | 138 | | |
| 1930 { градове — villes . . . | 1 | — | — | 1 | — | 1,090 | 12 | 12 | — | — | — | — | | |
| 1930 { села — villages . . . | 14 | 1 | 1 | 12 | — | 1,587 | 140 | 97 | 43 | — | — | 196 | | |
| 1930 { всичко — total . . . | 15 | 1 | 1 | 13 | — | 2,677 | 152 | 109 | 43 | — | — | 196 | | |
| 1931 { градове — villes . . . | 1 | — | — | 1 | — | 1,155 | 15 | 15 | — | — | — | — | | |
| 1931 { села — villages . . . | 13 | 1 | — | 12 | — | 1,390 | 131 | 102 | 29 | — | — | 179 | | |
| 1931 { всичко — total . . . | 14 | 1 | — | 13 | — | 2,545 | 146 | 117 | 29 | — | — | 179 | | |
| 1932 { градове — villes . . . | 1 | — | — | 1 | — | 1,206 | 15 | 15 | — | — | — | — | | |
| 1932 { села — villages . . . | 9 | 1 | — | 8 | — | 1,297 | 103 | 78 | 27 | 2 | 2 | 1,416 | | |
| 1932 { всичко — total . . . | 10 | 1 | — | 9 | — | 2,503 | 118 | 93 | 27 | 2 | 2 | 1,416 | | |
| Всичко въ Царството — Total dans le Royaume | | | | | | | | | | | | | | |
| 1929 { градове — villes . . . | 139 | 66 | 36 | 35 | 2 | 29,642 | 31,060 | 30,277 | 2,636 | 1,853 | 11,048 | 8,626 | | |
| 1929 { села — villages . . . | 2,054 | 139 | 962 | 915 | 38 | 87,865 | 32,405 | 24,284 | 8,325 | 204 | 3,179 | 19,983 | | |
| 1929 { всичко — total . . . | 2,193 | 205 | 998 | 950 | 40 | 117,507 | 63,465 | 54,561 | 10,961 | 2,057 | 14,227 | 28,609 | | |
| 1930 { градове — villes . . . | 141 | 69 | 36 | 35 | 1 | 30,446 | 29,116 | 26,733 | 2,706 | 323 | 12,035 | 7,503 | | |
| 1930 { села — villages . . . | 2,075 | 158 | 969 | 920 | 28 | 85,241 | 29,957 | 20,701 | 9,484 | 228 | 3,323 | 22,393 | | |
| 1930 { всичко — total . . . | 2,216 | 227 | 1,005 | 955 | 29 | 115,687 | 59,073 | 47,434 | 12,190 | 551 | 15,358 | 29,896 | | |
| 1931 { градове — villes . . . | 143 | 70 | 38 | 35 | — | 29,864 | 24,287 | 22,428 | 1,926 | 67 | 14,139 | 6,802 | | |
| 1931 { села — villages . . . | 2,024 | 172 | 933 | 908 | 11 | 81,901 | 26,948 | 19,783 | 7,416 | 251 | 3,622 | 26,345 | | |
| 1931 { всичко — total . . . | 2,167 | 242 | 971 | 943 | 11 | 111,765 | 51,235 | 42,211 | 9,342 | 318 | 17,761 | 33,147 | | |
| 1932 { градове — villes . . . | 145 | 71 | 37 | 37 | — | 29,389 | 26,233 | 24,380 | 2,227 | 374 | 14,254 | 6,956 | | |
| 1932 { села — villages . . . | 1,976 | 188 | 910 | 878 | — | 79,019 | 25,507 | 17,445 | 8,083 | 21 | 5,851 | 30,076 | | |
| 1932 { всичко — total . . . | 2,121 | 259 | 947 | 915 | — | 108,408 | 51,740 | 41,825 | 10,310 | 395 | 20,105 | 37,032 | | |

хиляди лева — milliers de lévas

3. Брой на основанитѣ читалища до 31. XII. 1932 г. по периоди и окрѣзи

3. Nombre des salles de lecture publiques fondées jusqu'au 31. XII. 1932 par périodes et départements

| Окрѣзи Départements | Мѣсто- нахождение на читалищата Siège des salles de lecture | Брой на читалищата, основани презъ периодитѣ и годинитѣ — Nombre des salles de lecture fondées pendant les périodes et années | | | | | | | | | | | Отъ тѣхъ — Dont | | | | |
|--|---|---|-----------|-----------|-----------|-----------|-----------|-----------|-----------|-----------|-----------|------|-----------------|--|---|---|----|
| | | до 1870 включително jusqu'en 1870 inclus | 1871—1880 | 1881—1890 | 1891—1900 | 1901—1905 | 1906—1910 | 1911—1915 | 1916—1920 | 1921—1925 | 1926—1930 | 1931 | 1932 | Всичко — Total | действували — ayant fonctionné | недействували n'ayant pas fonctionné | |
| | | | | | | | | | | | | | | били въ организ. периодъ и въ застой—ayant été dans une période d'organisation et en stagnation | престанали да действуватъ ayant cessé de fonctionner | | |
| Бургазъ—Bourgas | { градове — villes села — villages всичко — total . . | 3 | — | 1 | 3 | 1 | — | 3 | — | 2 | 1 | — | — | 14 | 12 | 2 | — |
| | | 1 | 1 | 1 | 5 | 1 | 12 | 1 | 3 | 11 | 213 | 6 | 3 | 253 | 151 | 93 | 14 |
| Варна — Varna . . | { градове — villes села — villages всичко — total . . | — | — | — | 2 | — | — | — | — | 2 | — | — | 4 | 3 | 1 | — | |
| | | — | — | — | 1 | 5 | 8 | 2 | 4 | 17 | 99 | — | 1 | 137 | 102 | 28 | 7 |
| Видинъ — Vidin | { градове — villes села — villages всичко — total . . | 2 | — | — | 2 | 1 | — | — | — | — | — | — | 5 | 5 | — | — | |
| | | — | — | 1 | 11 | 4 | 7 | 4 | — | 11 | 120 | 1 | 2 | 161 | 139 | 19 | 3 |
| Враца — Vratsa . . | { градове — villes села — villages всичко — total . . | 1 | 1 | — | 3 | — | — | — | — | — | — | — | 5 | 5 | — | — | |
| | | — | — | — | 15 | 6 | 6 | 6 | 7 | 22 | 119 | — | 1 | 182 | 147 | 31 | 4 |
| Кюстендилъ — Kustendil | { градове — villes села — villages всичко — total . . | 1 | — | 1 | 1 | — | — | — | — | — | — | — | 5 | 4 | — | — | |
| | | — | — | 1 | 4 | 2 | 4 | 4 | 4 | 13 | 90 | 2 | — | 124 | 53 | 63 | 8 |
| Момчилградъ (Мъстан.)—Мом- tchilgrade (Mast.) | { градове — villes села — villages всичко — total . . | — | — | — | — | — | — | 3 | — | — | 1 | — | 4 | 4 | — | — | |
| | | — | — | — | — | — | — | 3 | — | 4 | 8 | 1 | 2 | 15 | 11 | 2 | 2 |
| Смолянъ (Пашма- кли) — Smolian (Pachmakly) . . . | { градове — villes села — villages всичко — total . . | — | — | — | — | — | — | 1 | 1 | 1 | — | — | 3 | 3 | — | — | |
| | | — | — | 1 | 1 | — | — | 1 | 4 | 2 | 8 | — | — | 17 | 9 | 8 | — |
| Петричъ—Pétritch | { градове — villes села — villages всичко — total . . | — | — | — | — | — | 3 | 2 | — | 1 | — | — | 7 | 7 | — | — | |
| | | — | — | — | — | — | 2 | — | 2 | 14 | 28 | 2 | 1 | 49 | 24 | 18 | 7 |
| Пловдивъ—Plovdiv | { градове — villes села — villages всичко — total . . | 4 | 1 | 1 | 5 | 3 | 1 | — | — | 1 | — | — | 16 | 13 | 3 | — | |
| | | — | — | — | — | — | — | — | — | — | — | — | — | — | — | — | — |
| Плѣвень — Pléven | { градове — villes села — villages всичко — total . . | 1 | — | 2 | 3 | — | 1 | — | 1 | — | 1 | — | 9 | 9 | — | — | |
| | | — | 1 | — | 26 | 16 | 16 | 6 | 9 | 22 | 97 | 1 | — | 194 | 180 | 14 | — |
| Русе — Roussé . . | { градове — villes села — villages всичко — total . . | 1 | — | 1 | — | 2 | — | — | — | — | — | — | 5 | 4 | — | — | |
| | | — | 1 | 2 | 15 | 4 | 14 | 9 | 10 | 27 | 74 | 2 | 1 | 159 | 148 | 10 | 1 |
| София — Sofia . . | { градове — villes села — villages всичко — total . . | 3 | 2 | 1 | 6 | 1 | — | 1 | 2 | 8 | 12 | 2 | — | 33 | 33 | 3 | — |
| | | — | — | — | 9 | 6 | 16 | 1 | 15 | 43 | 172 | 4 | 7 | 274 | 165 | 99 | 10 |
| Стара-Загора—St- Zagora | { градове — villes села — villages всичко — total . . | — | 1 | — | 3 | — | — | — | — | — | — | — | 5 | 5 | — | — | |
| | | 2 | 1 | 3 | 6 | 11 | 19 | 5 | 10 | 22 | 123 | 5 | 4 | 211 | 168 | 39 | 4 |
| Търново — Tirnovo | { градове — villes села — villages всичко — total . . | 7 | 1 | 1 | 1 | — | — | 1 | 2 | 1 | — | — | 15 | 15 | — | — | |
| | | — | — | — | — | — | — | — | — | — | — | — | — | — | — | — | — |
| Хасково—Haskovo | { градове — villes села — villages всичко — total . . | 1 | 1 | — | 2 | — | — | — | 1 | — | — | — | 5 | 5 | — | — | |
| | | — | — | 1 | 3 | 6 | 8 | 1 | 4 | 11 | 85 | 2 | 3 | 124 | 92 | 29 | 3 |
| Шуменъ — Chou- men | { градове — villes села — villages всичко — total . . | 3 | 1 | 1 | 3 | — | — | — | — | 1 | — | — | 10 | 10 | — | — | |
| | | — | — | — | — | — | — | — | — | — | — | — | — | — | — | — | — |
| Всичко — Total . . 1932 | { градове — villes села — villages всичко — total . . | 27 | 8 | 9 | 34 | 8 | 6 | 11 | 6 | 16 | 21 | 4 | — | 150 | 137 | 9 | 4 |
| | | 8 | 13 | 35 | 171 | 110 | 171 | 71 | 99 | 307 | 1,582 | 36 | 33 | 2,636 | 1,976 | 587 | 73 |
| 1931 | { градове — villes села — villages всичко — total . . | 27 | 8 | 9 | 33 | 9 | 6 | 11 | 6 | 16 | 21 | 4 | — | 150 | 135 | 13 | 2 |
| | | 8 | 13 | 34 | 170 | 107 | 173 | 71 | 98 | 303 | 1,586 | 32 | — | 2,595 | 2,024 | 554 | 17 |
| | | 35 | 21 | 43 | 203 | 116 | 179 | 82 | 041 | 319 | 1,607 | 35 | — | 2,745 | 2,159 | 567 | 19 |

Забележка I. Разпредѣлението на читалищата по години на основаване и презъ 1932 г., не съответствува на това презъ 1931 год., понеже се доловиха читалища, които не сж били дадени по-рано отъ Министерството на просвѣтата, и понеже отъ последното сж дадени като новоосновани презъ 1931 или 1932 год., а въ сжщностъ сж основани презъ предишци години.

Забележка II. Въ таблицитѣ 4—11 за читалищата не сж включени сведенията за 4-тѣхъ държ. и 4 тѣхъ общ. библиотеки

Remarque I. La répartition des salles de lecture selon les années de fondation en 1932 ne correspond pas à celle de 1931, puisque on a découvert 4 salles de lecture qui n'ont pas été communiquées antérieurement par le Ministère de l'Instruction publique et que ce dernier avait communiqué 20 salles de lecture comme nouvellement fondées en 1931 ou 1932, lesquelles avaient été en réalité fondées pendant des années précédentes

Remarque II. Les tableaux 4—11, relatifs aux salles de lecture, ne comprennent pas les données concernant les 4 salles de lecture d'Etat et les 4 salles de lecture des communales.

4. Членове на читалищата през 1932 година по професия и полъ

4. Membres des salles de lecture en 1930 et 1931 par profession et sexe

| Окръзи Départements | Мѣстонахождение на читалищата Siège des salles de lecture | Брой на действувалитѣ читалища през 1932 г. Nombre des salles de lecture ayant fonctionné en 1932 | Членове на действувалитѣ читалища по професия Membres des salles de lecture ayant fonctionné | | | | | | | | | | | Срѣден брой членове на едно читалище — Nombre moyen des membres d'une salle de lecture |
|--|--|--|---|---|----------------------|---|---|--|---|---|----------------|------------------|---------------|--|
| | | | Земеделци — Agriculteurs | Занаятчи, търговци и индустриалци Artisans, commerçants et Industriels | Работници — Ouvriers | Учите и учителки Instituteurs et institutrices | Др. държ., окр. и общ. служители и възрастни преподаватели — Autres employés de l'Etat, des départements, des communes et des entreprises privées | Свободни професии Professions libérales | Ученици и студенти Élèves et étudiants | Други (пенс. домакински и др.) — Autres (pensionnaires, économes, etc.) | Всичко — Total | Отъ тѣхъ Dont | | |
| | | | | | | | | | | | | мъже — hommes | жени — femmes | |
| Бургазъ—Bourgas | градове — villes | 12 | 71 | 391 | 117 | 242 | 340 | 200 | 209 | 175 | 1,745 | 1,482 | 263 | 145 |
| | села — villages | 151 | 3,122 | 369 | 217 | 662 | 373 | 29 | 74 | 96 | 4,942 | 4,497 | 445 | 33 |
| | всичко — total | 163 | 3,193 | 760 | 334 | 904 | 713 | 229 | 283 | 21 | 6,687 | 5,979 | 708 | 41 |
| Варна — Varna | градове — villes | 3 | — | 138 | 20 | 117 | 158 | 58 | 1 | 100 | 592 | 501 | 91 | 197 |
| | села — villages | 102 | 2,584 | 171 | 172 | 346 | 255 | 16 | 33 | 37 | 3,614 | 3,411 | 203 | 35 |
| | всичко — total | 105 | 2,584 | 309 | 192 | 463 | 413 | 74 | 34 | 137 | 4,206 | 3,912 | 294 | 40 |
| Видинъ—Vidin | градове — villes | 5 | 30 | 264 | 36 | 188 | 375 | 146 | 32 | 174 | 1,245 | 1,030 | 215 | 249 |
| | села — villages | 139 | 3,592 | 291 | 55 | 805 | 329 | 51 | 175 | 95 | 5,393 | 4,982 | 411 | 39 |
| | всичко — total | 144 | 3,622 | 555 | 91 | 993 | 704 | 197 | 207 | 269 | 6,633 | 6,012 | 626 | 46 |
| Враца — Vratza | градове — villes | 5 | 20 | 468 | 34 | 242 | 397 | 233 | 39 | 204 | 1,967 | 1,631 | 336 | 393 |
| | села — villages | 147 | 3,325 | 589 | 87 | 1,155 | 637 | 82 | 365 | 195 | 6,451 | 5,922 | 529 | 44 |
| | всичко — total | 152 | 3,345 | 1,057 | 121 | 1,397 | 1,034 | 315 | 734 | 399 | 8,418 | 7,553 | 865 | 55 |
| Кюстендилъ—Küstendil | градове — villes | 4 | 12 | 401 | 141 | 205 | 303 | 110 | 57 | 216 | 1,581 | 1,316 | 265 | 395 |
| | села — villages | 53 | 857 | 137 | 113 | 293 | 191 | 26 | 209 | 44 | 1,870 | 1,758 | 112 | 35 |
| | всичко — total | 57 | 869 | 538 | 254 | 498 | 494 | 136 | 266 | 260 | 3,451 | 3,074 | 377 | 61 |
| Момчилградъ — Momtchilgrad (Mastanly) | градове — villes | 4 | 5 | 85 | 22 | 27 | 106 | 28 | 3 | 32 | 308 | 283 | 25 | 77 |
| | села — villages | 11 | 121 | 96 | 4 | 44 | 78 | 4 | — | 8 | 355 | 341 | 14 | 32 |
| | всичко — total | 15 | 126 | 181 | 26 | 71 | 184 | 32 | 3 | 40 | 663 | 624 | 39 | 44 |
| Смолянъ — (Пашмакли)—Smolian (Pachmakly) | градове — villes | 3 | 8 | 37 | — | 19 | 72 | 10 | — | 9 | 155 | 141 | 14 | 52 |
| | села — villages | 9 | 78 | 118 | 80 | 53 | 81 | 2 | 2 | 24 | 443 | 410 | 33 | 49 |
| | всичко — total | 12 | 86 | 155 | 80 | 72 | 153 | 12 | 2 | 33 | 598 | 551 | 47 | 50 |
| Петричъ—Pétritch | градове — villes | 7 | 302 | 181 | 49 | 133 | 263 | 65 | 16 | 33 | 1,042 | 963 | 79 | 149 |
| | села — villages | 24 | 615 | 216 | 103 | 123 | 190 | 9 | 25 | 41 | 1,322 | 1,278 | 44 | 55 |
| | всичко — total | 31 | 917 | 397 | 152 | 256 | 453 | 74 | 41 | 74 | 2,364 | 2,241 | 123 | 76 |
| Пловдивъ—Plovdiv | градове — villes | 13 | 103 | 296 | 136 | 157 | 250 | 80 | 132 | 229 | 1,388 | 1,128 | 260 | 107 |
| | села — villages | 137 | 2,593 | 506 | 282 | 964 | 594 | 64 | 101 | 179 | 5,283 | 4,769 | 514 | 39 |
| | всичко — total | 150 | 2,701 | 802 | 418 | 1,121 | 844 | 144 | 233 | 498 | 6,671 | 5,897 | 774 | 44 |
| Плѣзень — Pléven | градове — villes | 9 | 514 | 846 | 44 | 278 | 603 | 283 | 127 | 331 | 3,026 | 2,413 | 613 | 336 |
| | села — villages | 180 | 3,492 | 1,101 | 355 | 1,395 | 957 | 78 | 210 | 197 | 7,785 | 7,075 | 710 | 43 |
| | всичко — total | 189 | 4,006 | 1,947 | 399 | 1,673 | 1,560 | 361 | 337 | 528 | 10,811 | 9,488 | 1,323 | 57 |
| Русе — Roussé | градове — villes | 4 | 137 | 305 | 137 | 113 | 346 | 72 | 358 | 199 | 1,667 | 1,206 | 461 | 417 |
| | села — villages | 148 | 2,971 | 572 | 163 | 768 | 553 | 47 | 273 | 174 | 5,523 | 5,017 | 504 | 37 |
| | всичко — total | 152 | 3,108 | 877 | 300 | 881 | 899 | 119 | 631 | 373 | 7,190 | 6,223 | 965 | 47 |
| София — Sofia | градове — villes | 33 | 96 | 971 | 772 | 443 | 1,770 | 679 | 1,583 | 1,070 | 7,676 | 6,337 | 1,339 | 224 |
| | села — villages | 165 | 2,912 | 649 | 523 | 989 | 795 | 137 | 617 | 303 | 6,925 | 6,105 | 819 | 42 |
| | всичко — total | 198 | 3,008 | 1,620 | 1,295 | 1,432 | 2,565 | 816 | 2,200 | 1,373 | 14,601 | 12,443 | 2,158 | 72 |
| Стара Загора — Stara Zagora | градове — villes | 5 | 30 | 496 | 197 | 239 | 466 | 174 | 85 | 225 | 1,912 | 1,604 | 308 | 382 |
| | села — villages | 168 | 3,834 | 465 | 332 | 847 | 452 | 41 | 279 | 143 | 6,393 | 5,889 | 504 | 38 |
| | всичко — total | 173 | 3,864 | 961 | 529 | 1,086 | 918 | 215 | 354 | 368 | 8,305 | 7,493 | 812 | 48 |
| Търново—Tirnovo | градове — villes | 15 | 252 | 969 | 103 | 271 | 660 | 279 | 140 | 457 | 3,131 | 2,766 | 365 | 209 |
| | села — villages | 287 | 5,134 | 2,030 | 1,830 | 1,719 | 1,254 | 150 | 329 | 751 | 13,257 | 12,264 | 993 | 46 |
| | всичко — total | 302 | 5,386 | 3,059 | 1,933 | 1,990 | 1,914 | 429 | 469 | 1,208 | 16,388 | 15,030 | 1,358 | 54 |
| Хасковъ—Haskovo | градове — villes | 5 | 3 | 121 | 7 | 103 | 135 | 59 | 2 | 89 | 524 | 443 | 81 | 105 |
| | села — villages | 92 | 2,647 | 197 | 41 | 441 | 231 | 29 | 25 | 41 | 3,652 | 3,490 | 162 | 40 |
| | всичко — total | 97 | 2,650 | 318 | 48 | 549 | 366 | 88 | 27 | 130 | 4,176 | 3,933 | 243 | 43 |
| Шуменъ—Choumen | градове — villes | 10 | 46 | 398 | 112 | 221 | 474 | 183 | 52 | 236 | 1,722 | 1,574 | 148 | 172 |
| | села — villages | 163 | 3,661 | 413 | 305 | 630 | 535 | 17 | 154 | 96 | 5,811 | 5,442 | 369 | 36 |
| | всичко — total | 173 | 3,707 | 811 | 417 | 851 | 1,009 | 200 | 206 | 332 | 7,533 | 7,016 | 517 | 43 |
| Всичко—Total 1932 | градове—villes | 137 | 1,634 | 6,367 | 1,927 | 3,003 | 6,718 | 2,659 | 3,166 | 3,779 | 29,681 | 24,813 | 4,863 | 217 |
| | села—villages | 1,976 | 41,538 | 7,980 | 4,662 | 11,239 | 7,505 | 782 | 2,871 | 2,424 | 79,019 | 72,651 | 6,366 | 40 |
| | всичко—total | 2,113 | 43,172 | 14,347 | 6,589 | 14,242 | 14,223 | 3,441 | 6,037 | 6,203 | 103,700 | 97,469 | 11,229 | 51 |
| 1931 | градове—villes | 135 | 1,259 | 6,723 | 1,919 | 3,030 | 7,065 | 2,858 | 3,075 | 3,611 | 29,864 | 25,526 | 4,335 | 221 |
| | села—villages | 2,024 | 44,467 | 8,142 | 5,107 | 10,969 | 6,808 | 898 | 2,462 | 3,046 | 81,961 | 75,677 | 6,222 | 40 |
| | всичко—total | 2,159 | 45,726 | 14,865 | 7,026 | 13,999 | 13,873 | 3,766 | 5,537 | 6,657 | 111,765 | 101,203 | 10,557 | 52 |

1) Тукъ влизатъ 16 членове неразпределени по професия. — 2) Тукъ влизатъ 136 членове неразпределени по професия. — 3) Тукъ влизатъ 2 колективни членове — 1 общинско управление и 1 училищно настоятелство. — 4) Тукъ влизатъ 292 членове неразпределени по професия. — 5) Тукъ влизатъ 438 индивидуални членове въ градове и 16 индивидуални членове въ села, неразпределени по професия, и 2 колективни членове въ сел. — 6) Разпределението на членоветѣ по полъ въ по-малко съ 2 членове отъ общия брой на членоветѣ се дължи на 2 колективни членове. — 7) Тукъ влизатъ 5 колективни членове, отъ които 3 въ градове и 2 въ села и 311 индивидуални членове въ градове неразпределени по професия.

1) Y compris 16 membres non répartis par profession. — 2) Y compris 136 membres non répartis par profession. — 3) Y compris 2 membres collectifs: une administration communale et 1 comité scolaire. — 4) Y compris 292 membres non répartis par profession. — 5) Y compris 438 membres individuels dans des villes et 16 membres individuels dans des villages, non répartis par profession et 2 membres collectifs dans des villages. — 6) La répartition des membres par sexe avec 2 membres en moins du nombre total des membres est due à 2 membres collectifs. — 7) Y compris 5 membres collectifs dont 2 dans des villes et 2 dans des villages et 311 membres individuels dans des villes, non répartis par profession.

5. Приходи на действащите читалища

Recettes des salles de lecture publiques ayant fonctionné

| Година — Années | Мѣстонахождение на читалищата Siège des salles de lecture | Наличностъ отъ миналата година — Effectif de l'année précédente | Отъ членски вносъ De cotisations | Отъ представления, вечеринки, кинопредстав., угра, лотарии, народ. универ. и др. De spectacles, soirées, cinémas, matinées, loteries et autres divertissements | Отъ имоти — De biens | Помощи — Subventions | | | Отъ сключени заеми D'emprunts conclus | Отъ изтеглени излишци (влогове, фондове и др.) D'excédents retirés (dépôts, fonds, etc.) | Отъ дарения и завещания De dons et de legs | Други приходи (включ. лихви на капитала и фондове) Autres revenus (y compris intérêts du capital et des fonds) | Всичко — Total | Дефицитъ — Déficit | |
|---|--|---|-------------------------------------|---|----------------------|----------------------|----------------------------|---|--|---|---|---|----------------|--------------------|---|
| | | | | | | Всичко — Total | отъ тѣхъ — dont | | | | | | | | |
| | | | | | | | Отъ държавата De l'Etat | Отъ общински съвети Des conseils communaux | | | | | | | отъ другаде ¹⁾ D'autre part |
| х и л я д и л е в а — m i l l i e r s d e l é v a s | | | | | | | | | | | | | | | |
| 1928 | градове — villes . . . | 1,617 | 727 | 7,812 | 2,747 | 2,711 | 225 | 2,038 | 448 | * | * | 1,047 | 3,379 | 20,040 | 750 |
| | села — villages . . . | 4,521 | 1,728 | 3,490 | 5,723 | 3,982 | 744 | 2,318 | 910 | * | * | 1,160 | 1,963 | 22,527 | 142 |
| | всичко — total . . . | 6,138 | 2,455 | 11,262 | 8,470 | 6,693 | 969 | 4,356 | 1,368 | * | * | 2,207 | 5,342 | 42,567 | 892 |
| 1929 | градове — villes . . . | 2,368 | 931 | 9,677 | 4,588 | 5,371 | 1,748 | 2,502 | 1,121 | 356 | 823 | 600 | 2,330 | 27,044 | 1,853 |
| | села — villages . . . | 6,424 | 1,691 | 3,647 | 11,147 | 4,315 | 541 | 2,788 | 986 | 477 | 926 | 1,145 | 2,633 | 32,405 | 204 |
| | всичко — total . . . | 8,792 | 2,622 | 13,324 | 15,735 | 9,686 | 2,289 | 5,290 | 2,107 | 833 | 1,749 | 1,745 | 4,963 | 59,449 | 2,057 |
| 1930 | градове — villes . . . | 2,648 | 884 | 10,108 | 4,232 | 2,716 | 908 | 1,427 | 381 | 820 | 213 | 614 | 2,045 | 24,280 | 323 |
| | села — villages . . . | 7,817 | 1,448 | 3,218 | 9,740 | 3,151 | 844 | 1,483 | 824 | 264 | 1,089 | 669 | 2,561 | 29,957 | 228 |
| | всичко — total . . . | 10,465 | 2,382 | 13,326 | 13,973 | 5,867 | 1,752 | 2,910 | 1,205 | 1,083 | 1,302 | 1,273 | 4,606 | 54,237 | 551 |
| 1931 | градове — villes . . . | 1,567 | 870 | 9,641 | 4,179 | 1,738 | 759 | 585 | 384 | 932 | 380 | 429 | 619 | 20,345 | 67 |
| | села — villages . . . | 6,444 | 1,326 | 2,843 | 8,764 | 2,482 | 759 | 1,213 | 510 | 682 | 2,066 | 642 | 1,699 | 26,948 | 251 |
| | всичко — total . . . | 8,011 | 2,196 | 12,484 | 12,943 | 4,210 | 1,518 | 1,798 | 894 | 1,614 | 2,446 | 1,071 | 2,318 | 47,293 | 318 |
| 1932 | градове — villes . . . | 1,322 | 887 | 11,193 | 4,051 | 1,578 | 765 | 514 | 299 | 2,031 | 532 | 629 | 526 | 22,749 | 374 |
| | села — villages . . . | 6,361 | 1,137 | 2,694 | 7,788 | 1,662 | 300 | 861 | 501 | 812 | 2,467 | 750 | 1,836 | 25,507 | 21 |
| | всичко — total . . . | 7,683 | 2,024 | 13,887 | 11,839 | 3,240 | 1,065 | 1,375 | 800 | 2,843 | 2,999 | 1,379 | 2,362 | 48,256 | 395 |

* Приходите отъ перата „Сключени заеми“ и „Изтеглени излишци“ за 1928 год. сж включени въ колоната „Други приходи — Les Recettes des chapitres „Emprunts conclus“ et „Excédents retirés“ en 1928 sont incluses dans la colonne „Autres recettes“.

¹⁾ Помощи отъ окръжни съвети, училищни настоятелства и кооперации. — Subventions des conseils départementaux, des comités scolaires et des coopératives.

6. Разходи на действащите читалища

Dépenses des salles de lecture publiques ayant fonctionné

| Година — Années | Мѣстонахождение на читалищата Siège des salles de lecture | За покупка на книги, списания, вестници и за подвързия — Pour achat de livres, revues, journaux et reliure | За заплатата и възнаграждение на персонала Pour traitement et gratification du personnel | За осветление, отопление и наемъ — Pour éclairage, chauffage et loyer | За канцеларски Pour frais de bureau | За покъщина* (движими имоти) — Pour ameublement | За постройки, поддръжане постройките и за други недвижими имоти Pour constructions, entretien des constructions et pour autres immeubles | За представ., вечеринки, кинопредстав., угра, лотарии за народенъ универ. и др.* Pour spectacles, soirées, cinémas, matinées, loteries et autres divertissements | Отдѣлни суми за фондове и за плащане дългове*) Sommes mises à part pour les fonds et paiement de dettes*) | Други разходи Autres dépenses | Всичко — Total | Излишци ¹⁾ — Excédents ¹⁾ | | | | | | | | | | | | |
|-----------------------|--|--|---|---|--|---|---|---|--|----------------------------------|----------------|---|---|------------------------|-------|-------|-----|-----|---|-------|-------|-------|-------|--------|
| | | | | | | | | | | | | | х и л я д и л е в а — m i l l i e r s d e l é v a s | | | | | | | | | | | |
| | | | | | | | | | | | | | 1928 | градове — villes . . . | 1,267 | 3,317 | 811 | 305 | * | 4,550 | 3,873 | 1,036 | 3,613 | 18,772 |
| села — villages . . . | 3,023 | 520 | 935 | 750 | * | 2,635 | 633 | 3,778 | 2,909 | 15,183 | 7,486 | | | | | | | | | | | | | |
| всичко — total . . . | 4,290 | 3,837 | 1,746 | 1,055 | * | 7,185 | 4,506 | 4,814 | 6,522 | 33,955 | 9,504 | | | | | | | | | | | | | |
| 1929 | градове — villes . . . | 1,969 | 4,367 | 1,247 | 415 | 383 | 8,246 | 4,541 | 2,149 | 2,944 | 26,261 | 2,636 | | | | | | | | | | | | |
| | села — villages . . . | 4,289 | 674 | 1,483 | 630 | 1,021 | 6,137 | 638 | 6,747 | 2,665 | 24,284 | 8,325 | | | | | | | | | | | | |
| | всичко — total . . . | 6,258 | 5,041 | 2,730 | 1,045 | 1,404 | 14,383 | 5,179 | 8,896 | 5,609 | 50,545 | 10,961 | | | | | | | | | | | | |
| 1930 | градове — villes . . . | 1,345 | 3,961 | 1,073 | 370 | 329 | 3,503 | 5,290 | 3,578 | 2,449 | 21,898 | 2,449 | | | | | | | | | | | | |
| | села — villages . . . | 4,287 | 885 | 1,597 | 505 | 1,195 | 3,860 | 575 | 6,019 | 1,778 | 20,701 | 9,484 | | | | | | | | | | | | |
| | всичко — total . . . | 5,632 | 4,846 | 2,670 | 875 | 1,524 | 7,363 | 5,865 | 9,597 | 4,227 | 42,599 | 12,189 | | | | | | | | | | | | |
| 1931 | градове — villes . . . | 1,162 | 3,626 | 956 | 327 | 1,042 | 2,085 | 4,983 | 3,579 | 740 | 18,500 | 1,912 | | | | | | | | | | | | |
| | села — villages . . . | 3,654 | 877 | 1,462 | 453 | 2,001 | 3,557 | 573 | 6,190 | 1,016 | 19,783 | 7,416 | | | | | | | | | | | | |
| | всичко — total . . . | 4,816 | 4,503 | 2,418 | 780 | 3,043 | 5,642 | 5,556 | 9,769 | 1,756 | 38,283 | 9,328 | | | | | | | | | | | | |
| 1932 | градове — villes . . . | 1,185 | 3,504 | 1,415 | 304 | 1,378 | 3,459 | 5,595 | 3,506 | 550 | 20,896 | 2,227 | | | | | | | | | | | | |
| | села — villages . . . | 2,778 | 742 | 1,280 | 384 | 1,483 | 4,077 | 529 | 5,387 | 785 | 17,445 | 8,083 | | | | | | | | | | | | |
| | всичко — total . . . | 3,963 | 4,246 | 2,695 | 688 | 2,861 | 7,536 | 6,124 | 8,893 | 1,335 | 38,341 | 10,310 | | | | | | | | | | | | |

* Разходите за „Народенъ университетъ“, „плащане дългове“ и „покъщина“ презъ 1928 год. сж включени въ перото „други разходи“ — Les dépenses pour „Université populaire“, „paiement de dettes“ et „ameublement“ en 1928 sont incluses dans le chapitre „autres dépenses“.

¹⁾ Включително влогове — Y compris dépôts.

7. Фондове, имоти и дългове на действувалитѣ читалища
7. Fonds, biens et dettes des salles de lecture publiques ayant fonctionné

| Година — Années | Мѣстонахождение на читалищата Siège des salles de lecture | Брой на читалищата съ фондове — Nombre des salles de lecture possédant des fonds | Фондове — Fonds | | | Брой на читалищата съ имоти — Nombre des salles de lecture possédant des biens | Имоти — Biens | | | | Брой на читалищата съ дългове — Nombre des salles de lecture ayant des dettes | Дългъ на читалищата въ края на годината Dette des salles de lecture à la fin de l'année | | |
|-----------------|--|--|-----------------|--|-------------------------------|--|-------------------|-----------------------|------------------------------------|----------------|---|--|---|---|
| | | | Всичко — Total | Отъ тѣхъ — Dont | | | движими — meubles | недвижими — immeubles | мобили и др. mobilier et autres | книги — livres | | | безъ придоб. по закон за народ. ч-ща non compris ceux acquis en vertu de la loi sur les salles de lecture publiques | придобити по закона за народнитѣ читалища — acquis en vertu de la loi sur les salles de lect. publiques |
| | | | | з. постройка на читалищно здание pour construction de bâtiments des salles de lecture | други фондове autres fonds | | | | | | | | | |
| 1928 | градове — villes . . | 66 | 6,816 | 5,288 | 1,528 | . | . | . | . | . | 42 | 7,496 | | |
| | села — villages . . | 748 | 16,567 | 15,767 | 800 | . | . | . | . | . | 140 | 1,729 | | |
| | всичко — total . . | 814 | 23,383 | 21,055 | 2,328 | . | . | . | . | . | 182 | 9,225 | | |
| 1929 | градове — villes . . | 81 | 10,561 | 8,625 | 1,936 | 110 | 21,596 | 26,309 | 108,110 | 5,698 | 54 | 11,048 | | |
| | села — villages . . | 1,031 | 21,264 | 19,983 | 1,281 | 1,973 | 10,194 | 15,504 | 49,537 | 51,701 | 169 | 3,179 | | |
| | всичко — total . . | 1,112 | 31,825 | 28,608 | 3,217 | 2,083 | 31,790 | 41,813 | 157,647 | 57,399 | 223 | 14,227 | | |
| 1930 | градове — villes . . | 71 | 9,638 | 7,503 | 2,135 | 128 | 20,410 | 22,680 | 112,617 | 7,100 | 56 | 12,035 | | |
| | села — villages . . | 1,252 | 23,764 | 22,393 | 1,371 | 1,954 | 11,537 | 19,649 | 52,052 | 54,404 | 228 | 3,323 | | |
| | всичко — total . . | 1,323 | 33,402 | 29,896 | 3,506 | 2,082 | 31,947 | 42,329 | 164,669 | 61,504 | 284 | 15,358 | | |
| 1931 | градове — villes . . | 73 | 8,754 | 6,802 | 1,952 | 134 | 20,709 | 25,047 | 118,684 | 5,509 | 64 | 14,139 | | |
| | села — villages . . | 1,298 | 28,642 | 26,345 | 2,297 | 2,007 | 13,856 | 22,656 | 61,638 | 48,335 | 283 | 3,622 | | |
| | всичко — total . . | 1,371 | 37,396 | 33,147 | 4,249 | 2,141 | 34,575 | 47,703 | 180,322 | 53,844 | 347 | 17,761 | | |
| 1932 | градове — villes . . | 75 | 8,849 | 6,956 | 1,893 | 135 | 21,186 | 26,612 | 119,576 | 4,722 | 71 | 14,254 | | |
| | села — villages . . | 1,251 | 31,650 | 30,076 | 1,574 | 1,945 | 15,123 | 24,709 | 65,626 | 48,269 | 244 | 5,851 | | |
| | всичко — total . . | 1,326 | 40,499 | 37,032 | 3,467 | 2,080 | 36,309 | 51,321 | 185,202 | 52,991 | 315 | 20,105 | | |

8. Библиотеки на действувалитѣ читалища и използването имъ
8. Bibliothèques des salles de lecture publiques et leur utilisation

| Година — Années | Мѣстонахождение на читалищата Siège des salles de lecture | Брой на читалищата съ уредени библиотеки — Nombre des salles de lecture possédant des bibliothèques aménagées | Брой на книгитѣ въ библиотекитѣ Nombre des livres dans les bibliothèques | | | | | Използване на читалищата и библиотекитѣ Utilisation des salles de lecture et des bibliothèques | | | | |
|-----------------|--|---|---|---|--|----------------|--|---|---|---|--|--|
| | | | въ края на миналата година à la fin de l'année écoulée | добити презъ отчетната година livres obtenus pendant l'année de compte rendu | | | извадени отъ употреба презъ годината — tirés d'usage pendant l'année | на лице въ края на годината Effectif à la fin de l'année | Дни, презъ които сж били отворени читалищата Jours pendant lesquels les salles de lecture ont été ouvertes | Дадени книги за домашно четене — Livres prêtés à domicile | Лица, взели книги за домашно четене — Personnes ayant pris des livres à domicile | Посетители за четене въ самото читалище Visiteurs ayant lu des livres sur place |
| | | | | купени — achetées | подарени и чрезъ размяна — en don et par échange | всичко — total | | | | | | |
| 1928 | градове — villes . . | 121 | 395,316 | 19,847 | 14,803 | 34,650 | — | 429,966 | 30,049 | 196,551 | 76,708 | 285,057 |
| | села — villages . . | 1,735 | 355,328 | 71,857 | 57,437 | 129,294 | — | 484,622 | 293,049 | 201,607 | 91,828 | 433,023 |
| | всичко — total . . | 1,856 | 750,644 | 91,704 | 72,240 | 163,944 | — | 914,588 | 323,098 | 398,158 | 168,536 | 718,080 |
| 1929 | градове — villes . . | 134 | 449,838 | 27,289 | 16,046 | 43,335 | 7,164 | 486,009 | 33,580 | 238,341 | 107,979 | 444,898 |
| | села — villages . . | 2,049 | 482,543 | 96,321 | 44,937 | 141,258 | 7,550 | 616,251 | 358,403 | 277,413 | 159,431 | 1,396,349 |
| | всичко — total . . | 2,183 | 932,381 | 123,610 | 60,983 | 184,593 | 14,714 | 1,102,260 | 391,983 | 515,754 | 267,410 | 1,841,247 |
| 1930 | градове — villes . . | 132 | 398,561 | 18,420 | 16,494 | 34,914 | 3,419 | 430,056 | 34,838 | 221,291 | 117,408 | 395,153 |
| | села — villages . . | 2,060 | 600,194 | 83,745 | 49,835 | 133,580 | 9,662 | 724,112 | 385,030 | 316,630 | 182,222 | 1,632,311 |
| | всичко — total . . | 2,192 | 998,755 | 102,165 | 66,329 | 168,494 | 13,081 | 1,154,168 | 419,868 | 537,921 | 299,630 | 2,027,464 |
| 1931 | градове — villes . . | 134 | 435,806 | 16,113 | 12,420 | 28,533 | 3,107 | 461,232 | 36,741 | 227,657 | 124,058 | 534,491 |
| | села — villages . . | 2,022 | 711,013 | 74,370 | 33,640 | 108,010 | 11,206 | 807,817 | 395,550 | 364,552 | 133,260 | 2,078,876 |
| | всичко — total . . | 2,156 | 1,146,819 | 90,483 | 46,060 | 136,543 | 14,313 | 1,269,049 | 432,291 | 592,219 | 317,318 | 2,613,367 |
| 1932 | градове — villes . . | 134 | 452,251 | 12,409 | 10,420 | 22,829 | 3,835 | 471,245 | 36,129 | 244,130 | 125,231 | 549,490 |
| | села — villages . . | 1,971 | 780,988 | 55,307 | 28,342 | 83,649 | 9,818 | 854,819 | 381,872 | 348,398 | 189,865 | 2,056,988 |
| | всичко — total . . | 2,105 | 1,233,239 | 67,716 | 38,762 | 106,478 | 13,653 | 1,326,064 | 418,001 | 592,528 | 315,096 | 2,606,478 |

9. Разпредѣление на книгитѣ на действувалитѣ читалища по предметъ
9. Répartition par matière des livres des salles de lecture ayant fonctionné

| Години — Années | Мѣстонахождение на читалищата Siège des salles de lecture | Брой на читалищата съ уредени библиотеки — Nombre des salles de lecture possédant des bibliothèques aménagées | | | | | | | | | | | | Всичко — Total | | | | | | | |
|-----------------|--|---|---------|---|--------|--------------------|--------|---|---------|--|---------|--|--------|----------------|---|--|---|--|--|--|---|
| | | Общи съчин. (списан., вестници, сооп. и др.) — Ouvrag. en général (revues, journaux, recueils, etc.) | | Философия (психология, логика, етика и др.) — Philosophie (psychologie, logique, éthique, etc.) | | Религия — Religion | | Обществ. науки (полит. иконом., социол. и статист. право, педагогика и др.) — Sciences sociales (économ. politiq., sociolog. statistique, droit, pédagogie, etc.) | | Езикознание (включително и речници) — Linguistique (y compris dictionnaires) | | Точни науки (математ., физика, химия, естеств. науки и др.) — Sciences précises (mathem., phys., chimie, scienc. naturelles, etc.) | | | Приложни науки (медицина, занаяти, земед., помани. и др.) — Sciences appliq. (médecine, métiers, agricul., travaux de mén., etc.) | | Изкуство (музика, живопись и др.) — Art (musique, peinture, etc.) | | Литература (романи, разкази, драми и др.) — Littérature (romans, contes, drames, etc.) | | История, география, биографии и др. — Histoire, géographie, biographie, etc.) |
| 1931 | градове—villes | 131 | 65,466 | 15,347 | 10,177 | 39,804 | 8,953 | 16,993 | 24,743 | 8,322 | 191,745 | 38,182 | 41,495 | 461,232 | | | | | | | |
| | села—villages | 2,022 | 132,576 | 19,512 | 17,629 | 58,746 | 5,768 | 25,213 | 98,500 | 9,254 | 350,791 | 66,583 | 23,215 | 807,817 | | | | | | | |
| | всичко—total | 2,153 | 198,042 | 34,859 | 27,806 | 98,550 | 14,726 | 42,236 | 123,243 | 17,576 | 542,536 | 104,765 | 64,710 | 1,269,049 | | | | | | | |
| 1932 | градове—villes | 134 | 68,276 | 16,671 | 10,652 | 44,143 | 7,988 | 20,505 | 25,709 | 7,506 | 199,704 | 58,753 | 31,333 | 471,245 | | | | | | | |
| | села—villages | 1,971 | 138,011 | 20,900 | 19,141 | 65,063 | 6,279 | 26,009 | 102,044 | 9,480 | 350,526 | 71,281 | 16,085 | 854,819 | | | | | | | |
| | всичко—total | 2,105 | 206,287 | 37,571 | 29,793 | 109,211 | 14,267 | 46,514 | 127,753 | 16,986 | 580,230 | 110,034 | 47,418 | 1,326,064 | | | | | | | |

Забелжка. Разпредѣлението на книгитѣ по видъ (предметъ) по десетичната система е извършено за първи път през 1931 год. — Remarque. La répartition des livres par matière, d'après le système décimal a été effectuée pour la première fois en 1931

10. Просвѣтна дейностъ на действувалитѣ читалища
10. Activité éducative des salles de lecture publiques ayant fonctionné

| Години — Années | Мѣстонахождение на читалищата Siège des salles de lecture | Читалища съ проявена просвѣтна дейностъ — Salles de lecture ayant eu une activité d'éducation | Уредени сказки, беседи, курсове, народни университети и др. Conférences, causeries, cours et universités populaires organisés | | | | Лектори — Lecteurs | | Читалища съ уредени представления, вечеринки, кинопредавания, утра, забави и др. Salles de lecture ayant organisé des spectacles, soirées, cinémas, divertissements, etc. | Дадени представления, вечеринки, утра, забави и др. — Spectacles, soirées, matinées, divertissements, etc. | | Дадени кинопредавания Spectacles cinématographiques donnés | |
|-----------------|--|---|--|-------------------------|-------------------|---------------------|--------------------|-------------------------|--|--|-------------------------|---|-----|
| | | | Всичко—Total | Посетители Visiteurs | всичко — total | | Всичко — Total | Посетители Visiteurs | | Всичко — Total | Посетители Visiteurs | | |
| | | | | | мѣстни du pays | външни étrangers | | | | | | | |
| 1928 | градове—villes | 83 | 1,182 | 155,771 | 385 | 431 | 816 | 98 | 566 | 3,995 | 267 | 3,995 | 267 |
| | села—villages | 1,307 | 11,062 | 521,011 | 4,213 | 1,403 | 5,616 | 1,201 | 3,977 | 4,543 | 4,262 | 6,946 | 272 |
| | всичко—total | 1,390 | 12,244 | 676,782 | 4,598 | 1,834 | 6,432 | 1,299 | 4,543 | 4,262 | 6,946 | 272 | |
| 1929 | градове—villes | 94 | 1,323 | 188,674 | 444 | 450 | 894 | 105 | 1,026 | 7,218 | 9,340 | 256 | |
| | села—villages | 1,440 | 12,816 | 536,653 | 5,781 | 1,701 | 7,482 | 1,400 | 4,346 | 9,596 | 8,492 | 410 | |
| | всичко—total | 1,534 | 14,139 | 725,327 | 6,225 | 2,151 | 8,376 | 1,505 | 5,372 | 8,902 | 7,013 | 1,206,280 | |
| 1930 | градове—villes | 103 | 1,345 | 210,505 | 526 | 379 | 905 | 103 | 1,120 | 7,330 | 34,993 | 1,241,273 | |
| | села—villages | 1,472 | 10,905 | 622,242 | 5,549 | 1,637 | 7,186 | 1,367 | 4,107 | 7,330 | 34,993 | 1,241,273 | |
| | всичко—total | 1,575 | 12,250 | 832,747 | 6,075 | 2,016 | 8,091 | 1,470 | 5,227 | 7,330 | 34,993 | 1,241,273 | |
| 1931 | градове—villes | 94 | 1,238 | 200,271 | 462 | 387 | 849 | 107 | 1,064 | 7,013 | 1,206,280 | 34,993 | |
| | села—villages | 1,400 | 9,313 | 552,231 | 4,905 | 1,545 | 6,450 | 1,339 | 4,299 | 7,013 | 1,206,280 | 34,993 | |
| | всичко—total | 1,494 | 10,551 | 752,502 | 5,367 | 1,932 | 7,299 | 1,446 | 5,353 | 7,013 | 1,206,280 | 34,993 | |
| 1932 | градове—villes | 101 | 1,382 | 234,043 | 436 | 532 | 968 | 105 | 957 | 7,330 | 34,993 | 1,241,273 | |
| | села—villages | 1,250 | 8,042 | 473,530 | 4,039 | 1,430 | 5,469 | 1,346 | 4,465 | 7,330 | 34,993 | 1,241,273 | |
| | всичко—total | 1,351 | 9,424 | 707,573 | 4,475 | 1,962 | 6,437 | 1,451 | 5,422 | 7,330 | 34,993 | 1,241,273 | |

11. Помѣщения и персоналъ на действувалитѣ читалища
11. Locaux et personnel des salles de lecture ayant fonctionné

| Години — Années | Мѣстонахождение на читалищата Siège des salles de lecture | Читалища, помѣщавали се въ здания Salles de lecture logées dans des bâtiments | | | | | | | Читалищенъ персоналъ Personnel des salles de lecture | | | | | | | | | |
|-----------------|--|--|----------------------|--------------------|----------------------|--------------------------|-----------------|----------------|---|----------------------------|------------------------------|----------------|----------------------------|------------------------------|----------------|----------------------|-------|-------|
| | | собствени — propres | училищни — scolaires | общински communaux | държавни — de l'Etat | кооперативни coopératifs | частни — privés | други — autres | Всичко — Total | постояненъ permanent | | | времененъ temporaire | | | Всичко Total général | | |
| | | | | | | | | | | съ заплата avec traitement | безъ заплата sans traitement | всичко — total | съ заплата avec traitement | безъ заплата sans traitement | всичко — total | | | |
| 1928 | градове—villes | 58 | 6 | 17 | 2 | 1 | 31 | 8 | 123 | 43 | 13,936 | 155 | 40 | 195 | 43 | 19 | 62 | 257 |
| | села—villages | 123 | 677 | 140 | 1 | 120 | 626 | 78 | 1,765 | 72 | 12,958 | 139 | 839 | 978 | 128 | 541 | 669 | 1,647 |
| | всичко—total | 181 | 683 | 157 | 3 | 121 | 657 | 86 | 1,888 | 115 | 26,894 | 294 | 879 | 1,173 | 171 | 560 | 731 | 1,904 |
| 1929 | градове—villes | 66 | 15 | 16 | 2 | 2 | 27 | 7 | 135 | 47 | 15,109 | 227 | 61 | 288 | 45 | 39 | 84 | 372 |
| | села—villages | 139 | 795 | 164 | 3 | 116 | 768 | 69 | 2,054 | 82 | 14,562 | 271 | 1,715 | 1,936 | 210 | 1,152 | 1,362 | 3,348 |
| | всичко—total | 205 | 810 | 180 | 5 | 118 | 795 | 76 | 2,189 | 129 | 29,671 | 498 | 1,776 | 2,274 | 255 | 1,191 | 1,446 | 3,720 |
| 1930 | градове—villes | 69 | 9 | 16 | 5 | 1 | 28 | 5 | 133 | 49 | 16,195 | 199 | 55 | 254 | 50 | 41 | 91 | 345 |
| | села—villages | 158 | 809 | 151 | 6 | 125 | 763 | 55 | 2,075 | 82 | 15,037 | 392 | 1,361 | 1,753 | 216 | 873 | 1,039 | 2,842 |
| | всичко—total | 227 | 818 | 170 | 11 | 126 | 796 | 60 | 2,208 | 131 | 31,282 | 591 | 1,416 | 2,007 | 256 | 914 | 1,180 | 3,187 |
| 1931 | градове—villes | 70 | 15 | 12 | 5 | 1 | 28 | 4 | 135 | 55 | 18,088 | 180 | 49 | 229 | 49 | 41 | 90 | 319 |
| | села—villages | 172 | 755 | 173 | 5 | 127 | 750 | 42 | 2,024 | 119 | 23,472 | 445 | 1,261 | 1,706 | 252 | 851 | 1,103 | 2,809 |
| | всичко—total | 242 | 770 | 185 | 10 | 128 | 778 | 46 | 2,159 | 175 | 41,560 | 625 | 1,310 | 1,935 | 301 | 892 | 1,193 | 3,128 |
| 1932 | градове—villes | 71 | 13 | 14 | 4 | — | 31 | 4 | 137 | 54 | 18,241 | 195 | 61 | 256 | 43 | 43 | 86 | 342 |
| | села—villages | 188 | 736 | 164 | 10 | 130 | 721 | 27 | 1,976 | 119 | 24,934 | 420 | 1,239 | 1,659 | 255 | 797 | 1,052 | 2,711 |
| | всичко—total | 259 | 749 | 178 | 14 | 130 | 752 | 31 | 2,113 | 173 | 43,175 | 615 | 1,300 | 1,915 | 298 | 840 | 1,138 | 3,053 |

В. Печать — Presse

1. Периодически издания по години на основаване
1. Publications périodiques d'après l'année de leur fondation

| Периодически издания излизали през годинитѣ | Години на основаване — Années de fondation | | | | | | | | | | | | | | | | | | | Всичко Total | | | |
|--|--|-----------|-----------|-----------|-----------|-----------|-----------|-----------|------|------|------|------|------|------|------|------|------|------|------|-----------------|------|------|-------|
| | преди 1885 avant | 1886—1890 | 1891—1895 | 1896—1900 | 1901—1905 | 1906—1910 | 1911—1915 | 1916—1920 | 1921 | 1922 | 1923 | 1924 | 1925 | 1926 | 1927 | 1928 | 1929 | 1930 | 1931 | | 1932 | 1933 | |
| 1927 | Вестници — Journaux | 2 | — | 1 | 2 | 10 | 6 | 12 | 48 | 15 | 13 | 30 | 43 | 88 | 118 | 201 | — | — | — | — | — | — | 589 |
| | Списания — Revues | — | — | 2 | 11 | 7 | 6 | 14 | 30 | 16 | 13 | 15 | 17 | 25 | 36 | 59 | — | — | — | — | — | — | 251 |
| | Всичко — Total | 2 | — | 3 | 13 | 17 | 12 | 26 | 78 | 31 | 26 | 45 | 60 | 113 | 154 | 260 | — | — | — | — | — | — | 840 |
| 1928 | Вестници — Journaux | 2 | — | 2 | 2 | 11 | 3 | 13 | 35 | 22 | 14 | 24 | 40 | 55 | 59 | 125 | 205 | — | — | — | — | — | 612 |
| | Списания — Revues | — | — | 3 | 7 | 6 | 5 | 16 | 25 | 9 | 17 | 11 | 12 | 25 | 22 | 51 | 72 | — | — | — | — | — | 281 |
| | Всичко — Total | 2 | — | 5 | 9 | 17 | 8 | 29 | 60 | 31 | 31 | 35 | 52 | 80 | 81 | 176 | 277 | — | — | — | — | — | 893 |
| 1929 | Вестници — Journaux | 2 | — | 2 | 3 | 10 | 5 | 14 | 29 | 22 | 10 | 12 | 28 | 50 | 43 | 56 | 130 | 205 | — | — | — | — | 621 |
| | Списания — Revues | — | — | 4 | 7 | 7 | 6 | 14 | 19 | 12 | 12 | 3 | 20 | 15 | 15 | 19 | 58 | 68 | — | — | — | — | 279 |
| | Всичко — Total | 2 | — | 6 | 10 | 17 | 11 | 28 | 48 | 34 | 22 | 15 | 48 | 65 | 58 | 75 | 188 | 273 | — | — | — | — | 900 |
| 1930 | Вестници — Journaux | 2 | — | 2 | 3 | 6 | 8 | 13 | 39 | 14 | 14 | 15 | 33 | 41 | 45 | 54 | 60 | 123 | 227 | — | — | — | 699 |
| | Списания — Revues | 1 | — | 1 | 6 | 9 | 6 | 12 | 24 | 10 | 14 | 11 | 10 | 19 | 11 | 25 | 34 | 42 | 55 | — | — | — | 290 |
| | Всичко — Total | 3 | — | 3 | 9 | 15 | 14 | 25 | 63 | 24 | 28 | 26 | 43 | 60 | 56 | 79 | 94 | 165 | 282 | — | — | — | 989 |
| 1931 | Вестници — Journaux | 2 | — | 1 | 4 | 7 | 8 | 14 | 48 | 11 | 3 | 16 | 19 | 30 | 32 | 38 | 39 | 63 | 153 | 230 | — | — | 718 |
| | Списания — Revues | — | — | 3 | 9 | 7 | 4 | 8 | 23 | 16 | 5 | 5 | 11 | 16 | 12 | 15 | 21 | 26 | 49 | 50 | — | — | 280 |
| | Всичко — Total | 2 | — | 4 | 13 | 14 | 12 | 22 | 71 | 27 | 8 | 21 | 30 | 45 | 44 | 53 | 60 | 89 | 202 | 280 | — | — | 998 |
| 1932 | Вестници — Journaux | 2 | — | 1 | 4 | 6 | 7 | 14 | 37 | 11 | 22 | 6 | 26 | 25 | 32 | 20 | 16 | 42 | 52 | 135 | 226 | — | 684 |
| | Списания — Revues | — | — | 3 | 8 | 8 | 5 | 8 | 23 | 18 | 14 | — | 15 | 11 | 13 | 10 | 14 | 20 | 21 | 46 | 76 | — | 313 |
| | Всичко — Total | 2 | — | 4 | 12 | 14 | 12 | 22 | 60 | 29 | 36 | 6 | 41 | 36 | 45 | 30 | 30 | 62 | 73 | 181 | 302 | — | 997 |
| 1933 | Вестници — Journaux | 2 | — | 1 | 3 | 7 | 6 | 12 | 35 | 10 | 18 | 20 | 21 | 27 | 28 | 20 | 24 | 32 | 29 | 44 | 153 | 251 | 743 |
| | Списания — Revues | — | — | 2 | 7 | 8 | 5 | 10 | 22 | 14 | 7 | 6 | 9 | 14 | 7 | 17 | 28 | 16 | 21 | 24 | 8 | 79 | 304 |
| | Всичко — Total | 2 | — | 3 | 10 | 15 | 11 | 22 | 57 | 24 | 25 | 26 | 30 | 41 | 35 | 37 | 52 | 48 | 50 | 68 | 161 | 330 | 1,047 |

2. Периодически издания по езикъ, периодичность, съдържание и цена
2. Publications périodiques par langue, périodicité, matière et prix

| Разпредѣление на периодическитѣ издания Répartition des publications périodiques | Периодически издания, излизали през годинитѣ Publications périodiques ayant paru pendant les années | | | | | | | | | | | |
|---|--|-------------------|-----------------|----------------------|-------------------|-----------------|----------------------|-------------------|-----------------|----------------------|-------------------|-----------------|
| | 1930 | | | 1931 | | | 1932 | | | 1933 | | |
| | Вестници Journaux | Списания Revue | Всичко Total | Вестници Journaux | Списания Revue | Всичко Total | Вестници Journaux | Списания Revue | Всичко Total | Вестници Journaux | Списания Revue | Всичко Total |
| 1. По езикъ — Par langue | | | | | | | | | | | | |
| Редактирани на български езикъ — Rédigées en langue bulgare | 676 | 274 | 950 | 687 | 264 | 951 | 651 | 295 | 946 | 719 | 287 | 1,006 |
| Редактирани на чужди езици — Rédigées en langues étrangères | 23 | 16 | 39 | 31 | 16 | 47 | 33 | 18 | 51 | 24 | 17 | 41 |
| Всичко — Total | 699 | 290 | 989 | 718 | 280 | 998 | 684 | 313 | 997 | 743 | 304 | 1,047 |
| 2. По периодичность — Par périodicité | | | | | | | | | | | | |
| Излизали всѣкидневно или 6 пѣти въ седмицата — Paraissant tous les jours ou 6 fois par semaine | 46 | — | 46 | 41 | — | 41 | 39 | — | 39 | 45 | — | 45 |
| Излизали 2—3 пѣти въ седмицата или въ промеждутѣци по-малки отъ седмица — Paraissant 2 ou 3 fois par semaine ou par d'autres fractions de semaine | 17 | — | 17 | 13 | — | 13 | 8 | — | 8 | 8 | — | 8 |
| Излизали седмично (4 пѣти въ месеца) — Paraissant 1 fois par semaine (4 fois par mois) | 213 | 13 | 226 | 226 | 16 | 242 | 193 | 10 | 203 | 186 | 11 | 197 |
| Излизали 3 пѣти въ месеца или всѣки 10 дни — Paraissant 3 fois par mois ou tous les 10 jours | 20 | 1 | 21 | 15 | 1 | 16 | 15 | — | 15 | 12 | 1 | 13 |
| Излизали всѣки две седмици, всѣки 15 дни или въ други промеждутѣци, по-малки отъ месецъ — Paraissant toutes les deux semaines, tous les 15 jours, ou par d'autres fractions de mois | 106 | 22 | 128 | 122 | 22 | 144 | 111 | 24 | 135 | 129 | 17 | 146 |
| Излизали месечно — Paraissant une fois par mois | 62 | 186 | 248 | 56 | 182 | 238 | 53 | 202 | 255 | 65 | 176 | 241 |
| Излизали всѣки 2 месеца — Paraissant tous les deux mois | 2 | 14 | 16 | 1 | 11 | 12 | — | 13 | 13 | — | 15 | 15 |
| Излизали тримесечно — Paraissant par trimestre | — | 6 | 6 | — | 6 | 6 | — | 11 | 11 | — | 12 | 12 |
| Излизали случайно или нередовно — Paraissant à l'occasion ou irrégulièrement | 26 | 12 | 38 | 44 | — | 44 | 65 | 13 | 78 | 56 | 12 | 68 |
| Неизвестно — Périodicité indéterminée | 207 | 36 | 243 | 200 | 42 | 242 | 200 | 40 | 240 | 242 | 60 | 302 |
| Всичко — Total | 699 | 290 | 989 | 718 | 280 | 998 | 684 | 313 | 997 | 743 | 304 | 1,047 |

Периодически издания по езикъ, периодичность, съдържание и цена

Publications périodiques par langue, périodicité, matière et prix

(Продължение и край)

(Suite et fin)

| Разпредѣление на периодическитѣ издания Répartition des publications périodiques | Периодически издания, излизали презъ годинитѣ Publications périodiques ayant paru pendant les années | | | | | | | | | | | |
|--|---|--------------------|-----------------|----------------------|--------------------|-----------------|----------------------|--------------------|-----------------|----------------------|--------------------|-----------------|
| | 1930 | | | 1931 | | | 1932 | | | 1933 | | |
| | Вестници Journaux | Списания Reuves | Всичко Total | Вестници Journaux | Списания Reuves | Всичко Total | Вестници Journaux | Списания Reuves | Всичко Total | Вестници Journaux | Списания Reuves | Всичко Total |
| 3. По съдържание — Par matières | | | | | | | | | | | | |
| Политически — Politiques | 208 | 28 | 236 | 240 | 24 | 264 | 247 | 41 | 288 | 247 | 34 | 281 |
| Народно-стопански — d'Economie sociale | 56 | 19 | 75 | 58 | 22 | 80 | 46 | 19 | 65 | 41 | 15 | 56 |
| Земедѣлски — Agronomiques | 6 | 6 | 12 | 6 | 5 | 11 | 4 | 5 | 9 | 4 | 11 | 15 |
| Индустриално-технически — Industrielles-techniques | 6 | 9 | 15 | 8 | 8 | 16 | 5 | 9 | 14 | 8 | 9 | 17 |
| Медицински и естествено-научни — De médecine et d'histoire naturelle | 8 | 26 | 34 | 8 | 25 | 33 | 11 | 23 | 34 | 15 | 23 | 38 |
| Съдебни, юридически или административни — De justice, de jurisprudence ou d'administration | 2 | 9 | 11 | 2 | 9 | 11 | 2 | 11 | 13 | 3 | 10 | 13 |
| Религиозни — Religieuses | 25 | 21 | 46 | 23 | 19 | 42 | 24 | 20 | 44 | 21 | 18 | 39 |
| Педагогически и за младежи — Pédagogiques et pour la jeunesse | 45 | 48 | 93 | 53 | 39 | 92 | 43 | 44 | 87 | 53 | 39 | 92 |
| Географски, етнографски и историко-литературни — De géographie, d'ethnographie, d'histoire et de littérature | 40 | 35 | 75 | 49 | 34 | 83 | 42 | 39 | 81 | 53 | 40 | 93 |
| Театъръ, музика, изкуство, мода и домакинство — Théâtre, musique, arts, mode et économie ménagère | 15 | 14 | 29 | 11 | 8 | 19 | 15 | 7 | 22 | 19 | 6 | 25 |
| Белетристични и хумористични — Belles-lettres et humour | 11 | — | 11 | 11 | 1 | 12 | 9 | 3 | 12 | 18 | 2 | 20 |
| Неполитически — локални — Non-politiques — locales | 96 | — | 96 | 100 | — | 100 | 84 | 2 | 86 | 87 | 1 | 88 |
| За съобщения, известия, реклами и др. — De communications, annonces, réclames, etc. | 23 | 5 | 28 | 12 | 3 | 15 | 18 | 6 | 24 | 13 | 5 | 18 |
| Военни — Militaires | 7 | 9 | 16 | 9 | 11 | 20 | 10 | 12 | 22 | 9 | 11 | 20 |
| По женския въпросъ — Féministes | 9 | 5 | 14 | 6 | 7 | 13 | 3 | 6 | 9 | 5 | 7 | 12 |
| Професионални — Professionnelles | 51 | 38 | 89 | 53 | 34 | 87 | 53 | 35 | 88 | 74 | 40 | 114 |
| Търговски — Commerciales | 71 | 12 | 83 | 52 | 21 | 73 | 52 | 24 | 76 | 57 | 23 | 80 |
| Други — Autres | 20 | 6 | 26 | 17 | 10 | 27 | 16 | 7 | 23 | 16 | 10 | 26 |
| Всичко — Total | 699 | 290 | 989 | 718 | 280 | 998 | 684 | 313 | 997 | 743 | 304 | 1,047 |
| 4. По цена — Par prix | | | | | | | | | | | | |
| <i>a) На отдѣленъ брой или № — Par livraison ou numéro</i> | | | | | | | | | | | | |
| До 1 левъ включително } Jusqu'à 1 lévas inclus | 224 | 1 | 225 | 233 | 1 | 234 | 235 | 4 | 239 | — | — | — |
| 1—10 " } 11—20 " } 21—50 " } | 214 | 68 | 282 | 247 | 71 | 318 | 209 | 73 | 282 | 505 | 66 | 571 |
| 11—20 " } 21—50 " } | 1 | 18 | 19 | — | 20 | 20 | — | 24 | 24 | — | 25 | 25 |
| 21—50 " } | — | 9 | 9 | — | 5 | 5 | — | 8 | 8 | — | 6 | 6 |
| Повече отъ 50 лева — Plus de 50 lévas | — | 5 | 5 | — | 2 | 2 | — | 1 | 1 | — | 5 | 5 |
| Съ неизвестна цена, които не се продаватъ или се даватъ безплатно — A prix inconnu, ne se vendant pas ou distribuées gratuitement | 260 | 189 | 449 | 238 | 181 | 419 | 240 | 203 | 443 | 238 | 202 | 440 |
| Всичко — Total | 699 | 290 | 989 | 718 | 280 | 998 | 684 | 313 | 997 | 743 | 304 | 1,047 |
| <i>b) На годишенъ абонаментъ за България — Abonnement annuel pour la Bulgarie</i> | | | | | | | | | | | | |
| До 10 лева включително } Jusqu'à 10 lévas inclus | 13 | 1 | 14 | 13 | 1 | 14 | 8 | — | 8 | 16 | 2 | 18 |
| 11—50 " } 51—100 " } 101—200 " } | 227 | 73 | 300 | 230 | 67 | 297 | 224 | 72 | 296 | 253 | 72 | 325 |
| 11—50 " } 51—100 " } | 170 | 81 | 251 | 180 | 86 | 266 | 158 | 92 | 250 | 151 | 81 | 232 |
| 101—200 " } | 37 | 51 | 88 | 42 | 52 | 94 | 27 | 54 | 81 | 30 | 52 | 82 |
| Повече отъ 200 — Plus de 200 lévas | 47 | 13 | 60 | 38 | 12 | 50 | 38 | 16 | 54 | 35 | 23 | 58 |
| Безъ абонаментъ, които не се продаватъ или се даватъ даромъ, и такива, които не могатъ да се отнесатъ къмъ една отъ погорнитѣ категории — Sans abonnement, ne se vendant pas ou distribuées gratuitement, ainsi que celles qui ne peuvent être mises dans les catégories ci-dessus | 205 | 71 | 276 | 215 | 62 | 277 | 229 | 79 | 308 | 258 | 74 | 332 |
| Всичко — Total | 699 | 290 | 989 | 718 | 280 | 998 | 684 | 313 | 997 | 743 | 304 | 1,047 |

3. Периодически издания споредъ мѣстоиздаванетоъ имъ по окрѣжи

3. Publications périodiques suivant les lieux de leur publication par départements

| Окрѣжи Départements | Мѣстоиздаване Lieux de publication | Периодически издания, излизали презъ годинитѣ Publications périodiques ayant paru pendant les années | | | | | | | | | | | |
|--|---------------------------------------|---|-------------------|-----------------|----------------------|-------------------|-----------------|----------------------|-------------------|-----------------|----------------------|-------------------|-----------------|
| | | 1930 | | | 1931 | | | 1932 | | | 1933 | | |
| | | Вестници Journaux | Списания Revue | Всичко Total | Вестници Journaux | Списания Revue | Всичко Total | Вестници Journaux | Списания Revue | Всичко Total | Вестници Journaux | Списания Revue | Всичко Total |
| Бургазъ — Bourgas . . . | градове — villes | 34 | 5 | 39 | 38 | 3 | 41 | 30 | 3 | 33 | 32 | 5 | 37 |
| | села — villages . . | 1 | — | 1 | 1 | — | 1 | 1 | — | 1 | 1 | — | 1 |
| | всичко — total . . | 35 | 5 | 40 | 39 | 3 | 42 | 31 | 3 | 34 | 33 | 5 | 38 |
| Варна — Varna | градове — villes . . | 28 | 9 | 37 | 24 | 8 | 32 | 26 | 7 | 33 | 35 | 9 | 44 |
| | села — villages . . | — | — | — | — | — | — | — | — | — | — | — | — |
| | всичко — total . . | 28 | 9 | 37 | 24 | 8 | 32 | 26 | 7 | 33 | 35 | 9 | 44 |
| Видинъ — Vidin | градове — villes . . | 20 | 3 | 23 | 15 | 1 | 16 | 14 | — | 14 | 12 | — | 12 |
| | села — villages . . | 2 | — | 2 | — | — | — | 1 | — | 1 | 1 | — | 1 |
| | всичко — total . . | 22 | 3 | 25 | 15 | 1 | 16 | 15 | — | 15 | 13 | — | 13 |
| Враца — Vratza | градове — villes . . | 30 | 1 | 31 | 28 | 2 | 30 | 25 | — | 25 | 24 | — | 24 |
| | села — villages . . | 4 | — | 4 | 3 | — | 3 | 3 | — | 3 | 5 | — | 5 |
| | всичко — total . . | 34 | 1 | 35 | 31 | 2 | 33 | 28 | — | 28 | 29 | — | 29 |
| Кюстендилъ — Kustendil | градове — villes . . | 21 | 1 | 22 | 19 | — | 19 | 11 | 1 | 12 | 15 | — | 15 |
| | села — villages . . | 1 | — | 1 | 2 | — | 2 | — | 1 | 1 | 1 | 1 | 2 |
| | всичко — total . . | 22 | 1 | 23 | 21 | — | 21 | 11 | 2 | 13 | 16 | 1 | 17 |
| Момчилградъ (Мъстанли) Momtchilgrade (Mastanly) | градове — villes . . | 9 | — | 9 | 7 | — | 7 | 9 | — | 9 | 6 | — | 6 |
| | села — villages . . | — | — | — | — | — | — | — | — | — | — | — | — |
| | всичко — total . . | 9 | — | 9 | 7 | — | 7 | 9 | — | 9 | 6 | — | 6 |
| Смолянъ — (Пашмакли) Smolian — (Pachmakly) . | градове — villes . . | 3 | — | 3 | 1 | — | 1 | 2 | — | 2 | 3 | — | 3 |
| | села — villages . . | — | — | — | — | — | — | — | — | — | — | — | — |
| | всичко — total . . | 3 | — | 3 | 1 | — | 1 | 2 | — | 2 | 3 | — | 3 |
| Петричъ — Pétritch . . . | градове — villes . . | 3 | 1 | 4 | 1 | 1 | 2 | 1 | 2 | 3 | 4 | — | 4 |
| | села — villages . . | 1 | — | 1 | 1 | — | 1 | — | — | — | — | — | — |
| | всичко — total . . | 4 | 1 | 5 | 2 | 1 | 3 | 1 | 2 | 3 | 4 | — | 4 |
| Пловдивъ — Plovdiv . . . | градове — villes . . | 38 | 4 | 42 | 32 | 8 | 40 | 37 | 12 | 49 | 45 | 9 | 54 |
| | села — villages . . | 2 | — | 2 | 3 | — | 3 | 3 | — | 3 | 3 | — | 3 |
| | всичко — total . . | 40 | 4 | 44 | 35 | 8 | 43 | 40 | 12 | 52 | 48 | 9 | 57 |
| Плѣвенъ — Pléven | градове — villes . . | 30 | 8 | 38 | 34 | 3 | 37 | 32 | 2 | 34 | 31 | 3 | 34 |
| | села — villages . . | 2 | — | 2 | 2 | — | 2 | 3 | 1 | 4 | 5 | — | 5 |
| | всичко — total . . | 32 | 8 | 40 | 36 | 3 | 39 | 35 | 3 | 38 | 36 | 3 | 39 |
| Русе — Roussé | градове — villes . . | 28 | 4 | 32 | 21 | 4 | 25 | 19 | 1 | 20 | 23 | — | 23 |
| | села — villages . . | 4 | — | 4 | 3 | — | 3 | 4 | — | 4 | 2 | — | 2 |
| | всичко — total . . | 32 | 4 | 36 | 24 | 4 | 28 | 23 | 1 | 24 | 25 | — | 25 |
| София — Sofia | градове — villes . . | 300 | 243 | 543 | 365 | 240 | 605 | 362 | 272 | 634 | 394 | 272 | 666 |
| | села — villages . . | 8 | — | 8 | 5 | — | 5 | 5 | — | 5 | 6 | — | 6 |
| | всичко — total . . | 308 | 243 | 551 | 370 | 240 | 610 | 367 | 272 | 639 | 400 | 272 | 672 |
| Ст.-Загора — St.-Zagora | градове — villes . . | 25 | 4 | 29 | 27 | 5 | 32 | 24 | 4 | 28 | 20 | 2 | 22 |
| | села — villages . . | 2 | — | 2 | 2 | — | 2 | — | — | — | — | — | — |
| | всичко — total . . | 27 | 4 | 31 | 29 | 5 | 34 | 24 | 4 | 28 | 20 | 2 | 22 |
| Търново — Tirnovo . . . | градове — villes . . | 48 | 6 | 54 | 38 | 3 | 41 | 44 | 6 | 50 | 37 | 2 | 39 |
| | села — villages . . | 10 | — | 10 | 5 | — | 5 | 5 | — | 5 | 7 | — | 7 |
| | всичко — total . . | 58 | 6 | 64 | 43 | 3 | 46 | 49 | 6 | 55 | 44 | 2 | 46 |
| Хасково — Haskovo . . . | градове — villes . . | 11 | — | 11 | 9 | 1 | 10 | 6 | 1 | 7 | 11 | 1 | 12 |
| | села — villages . . | — | — | — | 1 | — | 1 | 2 | — | 2 | 4 | — | 4 |
| | всичко — total . . | 11 | — | 11 | 10 | 1 | 11 | 8 | 1 | 9 | 15 | 1 | 16 |
| Шуменъ — Choumen . . . | градове — villes . . | 33 | 1 | 34 | 31 | 1 | 32 | 15 | — | 15 | 16 | — | 16 |
| | села — villages . . | 1 | — | 1 | — | — | — | — | — | — | — | — | — |
| | всичко — total . . | 34 | 1 | 35 | 31 | 1 | 32 | 15 | — | 15 | 16 | — | 16 |
| Всичко въ Царството Total dans le Royaume . | градове — villes . . | 661 | 290 | 951 | 690 | 280 | 970 | 657 | 311 | 968 | 708 | 303 | 1,011 |
| | села — villages . . | 38 | — | 38 | 28 | — | 28 | 27 | 2 | 29 | 35 | 1 | 36 |
| | всичко — total . . | 699 | 290 | 989 | 718 | 280 | 998 | 684 | 313 | 997 | 743 | 304 | 1,047 |

4. Издадени книги въ Царството презъ 1933 год.

4. Livres parus dans le Royaume de Bulgarie en 1933

Разпредѣление на книгитѣ по материя и езици и на оригинални и преводни — Répartition des livres par matières et langues et par livres originaux et de traduction

| Предмети — Matières | Класиче- ски езици Langues classiques | Славянски езици Langues slaves | | | | | | | Разни Diverses | Всичко Total | Отъ тѣхъ — Dont | | | |
|--|--|-----------------------------------|----------------------|----------------|-----------------|----------------------|---------------------|-----------------------|-------------------|-----------------|-------------------------|---------------------------|-----------------|---|
| | | латински latine | български bulgare | Руски russe | Други autres | Френски Française | Нѣмски Allemande | Английски Anglaise | | | оригинални originaux | преводни de traduction | всичко total | |
| | | | | | | | | | | | | | | оригинални originaux |
| Богословски науки — Théologie | — | 128 | — | — | — | — | — | — | 1 | 129 | 121 | 8 | 129 | |
| Философски науки Sciences philoso- phiques | — | — | 21 | — | — | — | — | — | 1 | 22 | 14 | 8 | 22 | |
| | | | | | | | | | | | | | | Философия, логика, психология, етика Philosophie, logique, psychologie, morale |
| | — | 3 | — | — | — | — | — | — | — | 3 | 1 | 2 | 3 | |
| Педагогически науки — Pédagogie . . . | — | 221 | — | — | — | — | 1 | 3 | 1 | 226 | 174 | 52 | 226 | |
| Филология — Philologie | — | 19 | — | — | — | 2 | 6 | — | 6 | 33 | 33 | — | 33 | |
| Художествена ли- тература — Bel- les lettres | — | 106 | 1 | — | — | 1 | — | — | 4 | 112 | 100 | 12 | 112 | |
| | | | | | | | | | | | | | | обща — générales . |
| | — | 227 | — | — | — | 5 | — | — | — | 232 | 231 | 1 | 232 | |
| История — Histoire | — | — | 2 | — | — | — | — | — | 2 | 4 | 3 | 1 | 4 | |
| | | | | | | | | | | | | | | обща — générale . . |
| | | | | | | | | | | | | | | славянска — slave |
| | — | 45 | — | — | — | — | — | — | — | 46 | 46 | — | 46 | |
| География, етно- графия, пъте- шествия — Géog- raphie, ethno- graphie, voyages | — | 7 | — | — | — | — | — | — | 1 | 8 | 3 | 5 | 8 | |
| | | | | | | | | | | | | | | обща — généraux |
| | | | | | | | | | | | | | | славянски — slaves |
| | — | 4 | — | — | — | 1 | 1 | — | 1 | 7 | 7 | — | 7 | |
| Естествени науки — Histoire naturelle | — | 24 | — | — | — | — | — | — | 1 | 25 | 24 | 1 | 25 | |
| Математически науки — Sciences mathé- matiques | — | 15 | 1 | — | — | — | — | — | 1 | 17 | 17 | — | 17 | |
| Медицински науки — Médecine | — | 80 | — | — | — | 4 | 6 | — | 1 | 91 | 83 | 8 | 91 | |
| Право — Droit | — | 25 | — | — | — | 1 | — | — | — | 26 | 24 | 2 | 26 | |
| Политическа икономия, социология, ста- тистика — Economie politique, socio- logie, statistique | — | 726 | 1 | 1 | 18 | 3 | 1 | — | 6 | 756 | 728 | 28 | 756 | |
| Технически науки Arts et métiers | — | 175 | — | — | — | — | 3 | — | — | 178 | 176 | 2 | 178 | |
| | | | | | | | | | | | | | | техника, стопанство, промишленостъ, търговия и занаяти technique, économie, industrie, commerce et métiers |
| | — | 64 | — | — | — | 1 | — | — | — | 65 | 64 | 1 | 65 | |
| Военни и морски науки — Art militaire et marin | — | 63 | 2 | — | — | — | — | — | — | 65 | 63 | 2 | 65 | |
| Справни книги — Livres de référence . . | — | 30 | — | — | — | — | — | — | 2 | 32 | 32 | — | 32 | |
| Всичко — Total 1933 | — | 1,985 | 5 | 1 | 33 | 21 | 4 | — | 28 | 2,077 | 1,944 | 133 | 2,077 | |
| 1932 | — | 2,371 | 11 | — | 59 | 26 | 6 | — | 15 | 2,488 | 2,265 | 223 | 2,488 | |
| 1931 | — | 2,265 | 9 | 3 | 71 | 22 | 13 | — | 24 | 2,407 | 2,210 | 197 | 2,407 | |
| 1930 | 3 | 2,542 | 14 | 5 | 70 | 15 | 3 | — | 44 | 2,696 | 2,405 | 291 | 2,696 | |

С. Опера, театъръ и кинотеатъръ — Opéra, théâtre et cinémathéâtre

1. Общи сведения за операта и драмата презъ 1926—1932/1933 год. 1. Renseignements généraux concernant l'opéra et la drame en 1926—1932/1933

| Година Années | Брой на мѣстата въ театритѣ Nombre des places dans les théâtres | Брой на заститѣ презъ годната мѣста — Nombre des places occu- pées pendant l'année | Брой на представлени- ята — Nombre des spectacles | | | Брой на представени нови пиеси — Nombre des piécs. nouveaux joués pendant l'année | | | Персоналъ — Personnel | | | | | | | | Приходъ — Recettes | |
|--|--|--|---|---------------------|-------------------|---|--------------------------------|-----------------|-----------------------|----|-------------------------|----|------------------------------|----|--------------------|----|--------------------|--|
| | | | дневни de jours | вечерни de soirs | всичко total | български bulgares | преводни de traduc- tion | всичко total | артисти artistes | | администр. administ. | | техниче- ски technique | | нисшѣ inférieur | | всичко total | срѣдно на едно пред- ставление recettes moyennes par spec- tacle |
| | | | | | | | | | м. | ж. | м. | ж. | м. | ж. | м. | ж. | | |
| Народна опера, София — Opéra national, Sofia | | | | | | | | | | | | | | | | | | |
| 1926 . . . | 1,119 | 100,612 | 45 | 129 | 174 | — | 4 | 4 | 121 | 67 | 4 | 2 | 32 | 7 | 8 | 4 | 2,858 | 16,427 |
| 1927 . . . | 1,119 | 115,649 | 72 | 119 | 191 | — | 4 | 4 | 104 | 54 | 5 | 1 | 34 | 8 | 6 | 6 | 3,889 | 20,363 |
| 1928 . . . | 1,119 | 106,914 | 35 | 157 | 192 | — | 3 | 3 | 106 | 56 | 3 | 2 | 35 | 8 | 6 | 6 | 3,413 | 17,777 |
| 1929 . . . | 1,116 | 115,813 | 40 | 133 | 173 | 2 | 3 | 7 | 113 | 68 | 2 | 2 | * | * | * | * | 5,027 | 29,055 |
| 1930 . . . | 1,116 | 111,792 | 30 | 154 | 184 | 1 | 5 | 6 | 109 | 60 | 3 | 2 | * | * | * | * | 3,967 | 21,561 |
| 1930/31 . . | 1,116 | 134,614 | 43 | 151 | 194 | 1 | 6 | 7 | 111 | 55 | 2 | 1 | * | * | * | * | 4,003 | 20,636 |
| 1931/32 . . | 1,143 | 148,206 | 62 | 154 | 216 | 2 | 4 | 6 | 108 | 58 | 1 | 1 | * | * | * | * | 3,351 | 15,515 |
| 1932/33 . . | 1,126 | 127,438 | 46 | 154 | 200 | 1 | 4 | 5 | 115 | 59 | 1 | 2 | * | * | * | * | 2,370 | 11,852 |
| Народенъ театъръ, София — Théâtre national, Sofia | | | | | | | | | | | | | | | | | | |
| 1926 . . . | 1,119 | 103,801 | 8 | 153 | 161 | 2 | 8 | 10 | 46 | 28 | 10 | 3 | 35 | 5 | 6 | 4 | 3,211 | 19,939 |
| 1927 . . . | 1,119 | 100,446 | 24 | 150 | 174 | 1 | 12 | 13 | 48 | 29 | 11 | 3 | 41 | 5 | 7 | 6 | 2,986 | 17,161 |
| 1928 . . . | 1,119 | 108,059 | 73 | 142 | 215 | 2 | 4 | 6 | 33 | 27 | 18 | 8 | 81 | 16 | 9 | 16 | 2,709 | 12,599 |
| 1929 . . . | 1,161 | 102,888 | 18 | 123 | 141 | 3 | 4 | 7 | 33 | 25 | 13 | 4 | 80 | 13 | 15 | 21 | 4,112 | 29,165 |
| 1930 . . . | 1,161 | 114,861 | 10 | 176 | 186 | 3 | 8 | 11 | 30 | 22 | 10 | 5 | 64 | 12 | 7 | 20 | 3,824 | 20,557 |
| 1930/31 . . | 1,161 | 142,820 | 62 | 152 | 214 | 1 | 13 | 14 | 31 | 22 | 17 | 7 | 63 | 10 | 2 | 18 | 3,663 | 17,116 |
| 1931/32 . . | 1,161 | 143,766 | 84 | 144 | 228 | 3 | 12 | 15 | 31 | 16 | 15 | 5 | 71 | 10 | 2 | 12 | 2,942 | 12,904 |
| 1932/33 . . | 1,171 | 161,589 | 81 | 143 | 224 | 5 | 5 | 10 | 35 | 17 | 14 | 5 | 70 | 10 | 2 | 12 | 3,084 | 13,770 |
| Общински театри (Варна, Пловдивъ и Русе) — Théâtres municipaux (Varna, Plovdiv et Roussé) | | | | | | | | | | | | | | | | | | |
| 1926/27 ¹⁾ | 980 | 100,174 | 92 | 288 | 380 | 3 | 47 | 50 | 28 | 19 | 5 | — | 21 | 3 | 3 | 2 | 2,190 | 5,762 |
| 1927/28 . . | 1,525 | 156,394 | 147 | 422 | 569 | 9 | 55 | 64 | 41 | 23 | 7 | — | 22 | 2 | 5 | 3 | 3,381 | 5,943 |
| 1928/29 . . | 1,525 | 178,661 | 157 | 478 | 635 | 11 | 45 | 56 | 35 | 18 | 6 | — | 23 | 1 | 4 | 2 | 3,412 | 5,373 |
| 1929/30 . . | 1,525 | 186,680 | 166 | 470 | 636 | 8 | 45 | 53 | 36 | 22 | 5 | 1 | 19 | — | 4 | 1 | 3,381 | 5,316 |
| 1930/31 . . | 1,495 | 165,241 | 169 | 430 | 599 | 6 | 51 | 57 | 37 | 25 | 5 | 2 | 19 | — | 4 | 1 | 2,976 | 4,969 |
| 1931/32 . . | 1,395 | 230,411 | 256 | 533 | 789 | 11 | 61 | 72 | 43 | 25 | 5 | — | 22 | 1 | 8 | 2 | 3,890 | 4,931 |
| 1932/33 . . | 1,760 | 292,057 | 279 | 561 | 840 ²⁾ | 23 | 59 | 82 | 43 | 25 | 13 | 22 | 26 | 2 | 6 | 4 | 3,893 | 4,635 |
| Кооперативенъ театъръ, София — Théâtre coopératif, Sofia | | | | | | | | | | | | | | | | | | |
| 1926/27 . . | 830 | 82,460 | 38 | 226 | 264 | — | 12 | 12 | 40 | 18 | 5 | 1 | 19 | 4 | 12 | 6 | 3,247 | 12,300 |
| 1927/28 . . | 830 | 70,325 | 35 | 198 | 233 | — | 10 | 10 | 45 | 18 | 6 | 1 | 20 | 5 | 13 | 5 | 2,559 | 10,984 |
| 1928/29 . . | 830 | 80,780 | 36 | 203 | 239 | — | 12 | 12 | 32 | 15 | 5 | 1 | 19 | 3 | 7 | 6 | 2,933 | 12,271 |
| 1929/30 . . | 830 | 81,080 | 39 | 201 | 240 | — | 11 | 11 | 37 | 15 | 5 | 1 | 14 | 3 | 7 | 6 | 3,044 | 12,682 |
| 1930/31 . . | 1,050 ³⁾ | 72,360 | 26 | 157 | 183 | — | 8 | 8 | 34 | 14 | 7 | 1 | 14 | 3 | 7 | 6 | 2,173 | 11,873 |
| 1931/32 . . | 830 | 88,730 | 39 | 232 | 271 | — | 8 | 8 | 37 | 15 | 5 | 1 | 14 | 3 | 7 | 6 | 3,802 | 12,643 |
| 1932/33 . . | 830 | 98,286 | 30 | 187 | 217 | — | 8 | 8 | 37 | 15 | 5 | 1 | 14 | 3 | 7 | 6 | 2,805 | 12,927 |

* Техническиятъ и нисшѣ персоналъ на народната опера и народния театъръ сж общи. — Le personnel technique et inférieur est commun à l'opéra national et au théâtre national.

¹⁾ Само за общинскитѣ театри въ Пловдивъ и Русе. — Seulement pour les théâtres municipaux de Plovdiv et de Roussé.

²⁾ Заедно съ утрата дадени въ Варненския общински театъръ. — Ensemble avec les matinées données par le théâtre municipal de Varna. — ³⁾ Въ сградата на Свободния театъръ. — Dans le bâtiment du théâtre libre.

2. Кинотеатри презъ 1932 год. — Cinémathéâtres pendant l'année 1932

| Окръзи Départements | Брой на кинотеатритѣ Nombre des cinémathéâtres | Кинотеатритѣ сж: Cinémathéâtres | | | | | Кинотеатри рабо- тели**) | | | | Брой на мѣстата въ кинотеатритѣ — Nombre des places dans les cinémathéâtres | Брой на продаденитѣ мѣста презъ годната — Nombre des places vendues pendant l'année | Брой на пред- ставенитѣ филми Nombre des films projetés | | | Брой на кинопредставленията Nombre des spectacles | Персоналъ на кинотеатритѣ Personnel des cinémathéâtres | | | | |
|--|---|------------------------------------|------------------------------------|----------------------|---|----------------|---|--|--|----------------|---|---|---|---|------------------------|--|---|---|-----------------------|----------------|--|
| | | частни — privés | читалищни des salles de lecture | държавни — de l'Etat | дружествени (акционер. и събирателни) ***) | всичко — Total | презъ цѣлата година pour l'année entière | по-вече отъ 3 месеца plus de 3 mois | по-малко отъ 3 месеца moins de 3 mois | всичко — Total | | | всичко — Total | Отъ тѣхъ съ въз- пит. или наученъ характеръ — Dont à caractère éducatif ou scientifique | Оператори — Opérateurs | | Музиканти — Musiciens | Адм. пер- соналъ Personnel admini- stratif | | всичко — Total | |
| | | | | | | | | | | | | | | | | | | ръководенъ dirigeant | служещъ de service | | |
| Бургазъ — Bourgas . . | 6 | 1 | 2 | — | 3 | 6 | 5 | — | 1 | 6 | 2,416 | 429,065 | 397 | 63 | 2,099 | 8 | — | 9 | 18 | 35 | |
| Варна — Varna | 6 | 5 | — | — | 5 | 6 | 3 | — | 6 | 7 | 2,960 | 322,144 | 289 | 65 | 2,748 | 10 | — | 11 | 25 | 46 | |
| Видинъ — Vidin | 7 | 3 | 4 | — | 7 | 1 | 4 | — | 7 | 6 | 1,828 | 61,973 | 184 | 66 | 724 | 8 | 5 | 7 | 9 | 29 | |
| Враца — Vratsa | 8 | — | 7 | — | 7 | 5 | 3 | — | 8 | 4 | 2,705 | 172,839 | 516 | 166 | 1,520 | 10 | 27 | 5 | 11 | 53 | |
| Кюстенд. — Kustendil Момчилградъ*) — Mom- tchilgrade | 4 | 2 | — | — | 2 | 4 | 2 | — | 4 | 8 | 950 | 37,170 | 303 | 131 | 647 | 4 | 8 | 4 | 7 | 23 | |
| Петричъ — Pétritch . . | 1 | 1 | — | — | 1 | 1 | — | — | 1 | 1 | 240 | 30,000 | 50 | 8 | 200 | 1 | — | 1 | 1 | 3 | |
| Петричъ — Pétritch . . | 3 | — | 2 | — | 2 | 3 | 1 | — | 3 | 3 | 965 | 55,296 | 220 | 92 | 733 | 3 | — | 4 | 4 | 11 | |
| Пловдивъ — Plovdiv . . | 8 | 5 | 2 | — | 7 | 8 | 6 | — | 8 | 8 | 3,089 | 323,483 | 403 | 148 | 3,585 | 10 | 4 | 10 | 18 | 42 | |
| Плѣвенъ — Pléven . . . | 8 | 2 | 4 | — | 6 | 2 | 6 | — | 8 | 8 | 2,828 | 151,022 | 349 | 148 | 2,024 | 11 | 2 | 8 | 15 | 36 | |
| Русе — Roussé | 5 | — | 2 | — | 2 | 5 | 3 | — | 5 | 5 | 2,699 | 250,633 | 235 | 114 | 1,414 | 6 | — | 8 | 17 | 31 | |
| София — Sofia | 28 | 9 | 6 | 7 | 6 | 28 | 20 | — | 28 | 11,292 | 3,181,222 | 1,598 | 616 | 20,561 | 45 | 33 | 70 | 117 | 265 | | |
| Ст. Загора — St. Zagora . | 4 | — | 3 | — | 3 | 4 | 2 | — | 4 | 4 | 1,719 | 251,813 | 254 | 64 | 1,413 | 8 | — | 13 | 7 | 28 | |
| Търново — Tirnovo . . . | 14 | 5 | 7 | — | 12 | 14 | 9 | — | 14 | 14 | 4,829 | 338,996 | 591 | 351 | 2,840 | 15 | 3 | 10 | 27 | 55 | |
| Хасково — Haskovo . . . | 4 | 3 | — | — | 3 | 4 | 1 | — | 4 | 4 | 1,382 | 22,500 | 89 | 31 | 556 | 4 | — | 4 | 10 | 18 | |
| Шуменъ — Choumen . . . | 6 | 3 | 1 | — | 4 | 6 | 2 | — | 6 | 6 | 2,150 | 115,423 | 310 | 173 | 1,110 | 6 | 4 | 7 | 9 | 26 | |
| Всичко—Total 1932 . . | 112 | 39 | 40 | 13 | 103 | 112 | 58 | 46 | 8 | 112 | 42,052 ³⁾ | 5,743,579 | 5,788 ²⁾ | 2,236 | 2,421 | 149 | 86 | 171 | 295 | 701 | |
| 1931 | 116 | 44 | 36 | 15 | 106 | 116 | 63 | 46 | 7 | 116 | 43,106 | 5,639,698 | 6,735 | 2,622 | 42,729 | 151 | 186 | 151 | 299 | 792 | |

¹⁾ Тукъ влиза 1 кооперативно кино. — ²⁾ Единъ кинотеатъръ не е далъ сведения за броя на продаденитѣ мѣста, представенитѣ филми и даденитѣ кинопредставления и единъ — за продаденитѣ мѣста. — ³⁾ У compris 1 cinéma coopératif. — ⁴⁾ Un cinémathéâtre n'a pas fourni de renseignements sur le nombre des places vendues, des films projetés et des spectacles donnés et 1 cinémathéâtre n'a pas fourni de renseignements sur le nombre des places vendues.

* Мъстанли — Mastanly. — ** Cinémathéâtres ayant fonctionné. — *** Des sociétés (par actions et en nom collectif).

D. Музеи —

1. Брой, персонал, посетители и финансово състояние

1. Nombre, personnel, visiteurs et état financier des

| Мѣсто-нахождение Siège des musées | Категории музеи Catégories de musées | Година на основаването Années de fondation | Брой на музейнѣ Nombre des musées | | | Кубическо съдържание на галериите m. ³ — Cubature des galeries m. ³ | Брой на предметнѣ Nombre des objets | | Персонал Personnel | | | Общ брой на часоветѣ, презъ които музейнѣ сж отворени презъ деня Nombre des heures pendant lesquelles le musée est ouvert | Общ брой на днитѣ, презъ които музейнѣ сж отворени презъ годината — Nombre des jours de l'année pendant lesquels le musée est ouvert | Брой на посетителитѣ презъ годината — Nombre des visiteurs pendant l'année | |
|---------------------------------------|---|---|--------------------------------------|--------------------------|--|--|---|---|---|-------------------------|-----------------------------------|--|---|---|--|
| | | | принадлежаци appartenant | на държавата à l'Etat | на дружества и читалища — à des sociétés et salles de lecture | | Отъ тѣхъ несвързани съ други институти — Dont non réunis à d'autres instituts | изложени — exposés | въ запасъ — en réserve | наученъ scientifique | административенъ administratif | | | | нисшиъ (служещи) inférieur — (employés) |
| гр. Бургазъ а) | Археол. — Archéol. | 1925 | — | 1 | 1 | 280 | 1,665 | 485 | 1 | — | — | 2 | 90 | 1,804 | |
| гр. Варна . . . ville de Varna | Археол. — Archéol. М. музей на Б.Н.М.С. Musée maritime . . . | 1888 1923 | — | 1) ¹⁾ | — | 1,200 | 2,600 | 19,980 | 4 | — | — | 6 | 300 | 5,270 | |
| гр. Пловдивъ б) | Археол. — Archéol. | 1879 | 1 | — | — | 1,538 | 1,809 | 5,903 | 1 | — | 1 | 2 | 208 | 5,374 | |
| гр. Ловечъ в) | Археол. — Archéol. В.-истор. — Milit.-hist. | 1895 1902 | — | 1 | — | — | — | 3,074 | 1 | — | — | 3) ³⁾ | 3) ³⁾ | 3) ³⁾ | |
| гр. Плъвенъ ville de Pléven | Л. м. д-во „Соколъ“ Musée de chasseurs „Sokol“ | 1921 | — | 1 | 1 | 223 | 670 | 58 | 4) ⁴⁾ | 3 | — | — | 4 | 52 | 1,000 |
| гр. Разградъ д) | Археол. — Archéol. Археол. — Archéol. . . Етногр. — Ethnogr. . . В.-истор. — Milit.-hist. Музей-кжща „Иванъ Вазовъ“ — Maison- musée „Ivan Vazoff“ | 1922 1892 1906 1916 1926 | — | 1 | 1 | 405 14,200 1,540 1,241 | 2,214 128,201 7,500 — | 836 — 5,000 19,364 | 2 9 5 2 | — 3 2 | — 4 5 — | — 4 5 4 | — 4 5 4 | — 280 300 360 | — 2,332 22,898 54,040 |
| гр. София . . . ville de Sofia | Музей при Св. Синодъ съ стари черк. предм. — Musée du Saint Synode pour des objets d'antiquités ecclésiastiques Ест.-истор. на Н.В.Ц. Musée d'histoire naturelle de S. M. le Roi | 1921 1889 | 1 | — | 1 | 600 | 1,270 | 2,450 | 1 | — | — | 7) ⁷⁾ | 7) ⁷⁾ | 7) ⁷⁾ | |
| гр. Казанлъкъ е) гр. Ст. Загора ф) | Археол. — Archéol. Археол. — Archéol. Музей-кжща „Ал. Константиновъ“ Maison-musée „Al. Konstantinoff“ . . . | 1901 1907 1926 | — | 1 | — | 579 308 665 | 3,700 820 2,495 | 1,550 1,330 74 | 1 1 1 | — 1 | — — | — 8 2 | — 200 125 | — 4,000 1,805 | |
| гр. Свищовъ ville de Svicht. | Археол. — Archéol. Музей при Св. Синодъ — Musées du Saint Synode . . . | 1921 | — | 1 | — | 576 | 1,549 | 402 | 1 | — | 3 | 8 | 320 | 3,127 | |
| гр. Търново г) | Археол. — Archéol. | 1909 | — | 1 | 1 | 132 | 2,000 | 300 | — | 1 | — | 2 | 70 | 840 | |
| гр. Преславъ ж) | Археол. — Archéol. | 1902 | — | 1 | 1 | 420 | 4,900 | 510 | — | 2 | — | 3 | 120 | 4,000 | |
| гр. Шуменъ и) | Археол. — Archéol. Археол. — Archéol. . . Етногр. — Ethnogr. . . В.-истор. — Milit.-hist. Музей-кжщи Maisons-musées . . . Музей при Св. Синодъ — Musées du Saint Synode . . . | — — — — — — — | — | 2 1 2 2 1 | 9 — — — 1 | 6 1 1 1 1 | 19,638 1,540 2,912 1,163 600 | 149,458 7,500 6,200 2,999 1,270 | 34,370 5,000 24,333 104 2,450 | 21 5 2 2 1 | 7 2 3 — — | 8 5 13 1 — | 42 4 10 10 — | 2,013 360 360 460 — | 51,450 54,040 12,500 3,117 — |
| Всичко—Total 1932 | Естеств.-исторически на Н. В. Ц. Musée d'hist. naturelle de S. M. le Roi Ловенъ музей на д-во „Соколъ“ Musée des chasseurs „Sokol“ . . . Морски музей на Б. Н. М. Сговоръ Musée maritime . . . А всичко—Tot. gén. | — — — — — — — | — | 1 — — — 9 | — — — — 11 | 1 — — — 12 | 5,300 223 1,018 — 32,394 | 80,000 670 580 — 248,677 | 240,100 58 168 — 306,583 | 12 3 1 — 47 | 2 — — — 14 | 6 — — — 33 | 3 4 8 — 81 | 24 52 360 — 3,629 | 7,816 1,000 6,000 — 135,923 |
| Всичко—Total 1931 | Археол.—Archéol. . . Етногр. — Ethnogr. . . В.-истор.—Milit.-hist. Музей-кжщи . . . Maisons-musées . . . Музей при Св. Синодъ — Musée du Saint Synode . . . Естеств.-исторически на Н. В. Ц. Musée d'hist. naturelle de S. M. le Roi Ловенъ музей на д-во „Соколъ“ Musée des chasseurs „Sokol“ . . . Морски музей на Б. Н. М. Сговоръ Musée maritime . . . А всичко—Tot. gén. | — — — — — — — — — — — — — | — | 2 1 2 2 1 | 7 — — — 1 | 5 1 1 1 1 | 19,464 1,540 2,912 1,163 600 | 146,081 7,500 6,970 2,363 990 | 29,417 4,793 5,316 58 2,600 | 18 9 1 2 1 | 5 2 3 — — | 9 5 13 1 — | 39 4 10 10 — | 1,860 360 360 460 — | 45,176 45,921 12,360 3,434 — |
| Всичко—Total 1931 | Археол.—Archéol. . . Етногр.—Ethnogr. . . В.-истор.—Milit.-hist. Музей-кжщи . . . Maisons-musées . . . Музей при Св. Синодъ — Musée du Saint Synode . . . Естеств.-исторически на Н. В. Ц. Musée d'hist. naturelle de S. M. le Roi Ловенъ музей на д-во „Соколъ“ Musée des chasseurs „Sokol“ . . . Морски музей на Б. Н. М. Сговоръ Musée maritime . . . А всичко—Tot. gén. | — — — — — — — — — — — — — | — | 1 — — — 9 | — — — — 1 | 1 — — — 11 | 4,150 240 — — 31,087 | 78,300 600 — — 243,376 | 237,400 50 — — 279,760 | 11 3 — — 46 | 2 — — — 12 | 6 — — — 34 | 7 4 — — 82 | 60 52 — — 3,512 | 7,284 1,600 — — 121,457 |

*) Освенъ тѣзи музеи уредени сж и 18 музейни сбирки въ следнитѣ населени мѣста: въ градоветѣ Айтосъ, Кюстендилъ, Клисурса, Пазарджикъ, Хасково и въ с. Плиска, околия Нови пазаръ; градоветѣ: Карнобатъ, Видинъ, Ломъ, Враца, Дупница, Никополъ, Тетевенъ, Троянъ, Русе, Нова-Загора, Габрово и с. Мадара — околия Шуменъ, отъ които първитѣ 6 сж действували презъ 1931 г., а останалитѣ 12 сж новооткрити.

а) Ville de Bourgas. — б) ville de Plovdiv. — в) ville de Lovetch. — д) ville de Razgrad. — е) ville de Kazanlik. — ф) ville de St. Zagora. — г) ville de Tirnovo. — ж) ville de Preslav. — з) ville de Choumen.

1) Окръжно-общински музей. — 2) Отъ тая сума 87,720 лв. сж отъ лихви. — 3) Археологическиятъ музей въ гр. Ловечъ е новооткритъ. Той е при читалище „Наука“, което го подпомага материално. Липсватъ сведения за времето, презъ което е билъ отварянъ и за посетителитѣ. — 4) Тия 3 души сж музеенъ комитетъ. — 5) Помощъ отъ ловното д-во „Соколъ“. — 6) Отъ тая сума 9,171 лв. сж отъ Археологическото д-во „Старини“. — 7) Тоя музей не е отварянъ, за посетителитѣ. — 8) За покупка на научни книги и списания и за печатане музейнитѣ „Известия“. — 9) Тая сума е отъ ученолюбивото д-во „Искра“. — 10) Тукъ влизатъ 26,120 лв. за фондове.

Musées

на музеитѣ по мѣстонахождение и категории презъ 1932 год. *)
musées d'après leurs sièges et catégories en 1932 *)

| Брой на музеитѣ съ каталогъ Nombre des mus. posséd. un catalogue | Брой на конференцитѣ отъ персонала на музея Nombre des conférences-faites par le personnel du musée | Сдружения за защита на музеитѣ Associations pour protection des musées | | | Финансово състояние — Etat financier | | | | | | | | | | |
|---|--|---|--|--|--------------------------------------|---|---------------------------------|----------------|----------------|---------------------|--|--|---|----------------|----------------|
| | | Брой на Nombre | | Годишенъ разходъ за покупка на предмети за музеи — Dépenses approuvées pour achat d'objets pour les musées | Приходъ — Recettes | | | | | Излишъкъ — Excédent | Разходъ — Dépenses | | | | |
| | | сдруженията des associations | членовеѣ на сдруженията — des membres des associations | | наличность encaisse | отъ държавата, окръжницитѣ provenant de l'Etat, des départ. et des communes | отъ входъ des taxes d'entrée | други — autres | всичко — total | | запл. и възнагр. на персонала traitem. et gratif. du personnel | за поддържане (вещ. разходи) pour entret. (dépenses de bureau) | за покупки на предмети — pour achats d'objets | други — autres | всичко — total |
| | | | | л е в а — l é v a s | | | | | | | | | | | |
| 1 | 11 | 1 | 28 | 805 | 14,732 | 5,600 | — | 1,327 | 21,659 | 16,013 | — | 4,841 | 805 | — | 5,646 |
| — | — | 1 | 76 | 1,270 | 1,239,121 | — | — | 2, 102,341 | 1,341,462 | 1,323,097 | 498 | 7,137 | 1,270 | 9,460 | 18,365 |
| — | — | 1 | 3,110 | — | 7,964 | — | — | — | 7,964 | 6,456 | — | 393 | 1,115 | — | 1,508 |
| 1 | — | 1 | 70 | — | — | 43,000 | — | — | 43,000 | 4,665 | 38,000 | — | 335 | — | 38,335 |
| 1 | — | 3) 1 | 396 | 4,490 | — | 4,450 | — | — | 4,490 | — | — | 3) | 4,490 | — | 4,490 |
| 1 | — | — | — | — | — | 458,743 | — | — | 458,743 | — | 381,743 | 72,000 | 5,000 | — | 458,743 |
| 1 | 2 | 1 | 323 | 5,000 | — | 5,000 | — | — | 5,000 | — | — | 5,000 | — | — | 5,000 |
| 1 | 34 | 1 | 169 | 9,171 | 18,140 | 6) 11,171 | — | 3,181 | 32,492 | 23,460 | — | 2,404 | 3,785 | 2,843 | 9,032 |
| 1 | — | — | — | — | — | 933,476 | 41,383 | 2,400 | 977,259 | — | 821,259 | 121,000 | 25,000 | 10,000 | 977,259 |
| — | — | — | — | — | 9,000 | 511,820 | 26,120 | — | 546,940 | 4,973 | 386,039 | 120,824 | — | 35,104 | 541,967 |
| — | — | — | — | — | — | 70,800 | — | — | 70,800 | — | 40,800 | — | 30,000 | — | 70,800 |
| 1 | — | — | — | — | — | 73,479 | — | — | 73,479 | — | 68,640 | 1,537 | — | 3,302 | 73,479 |
| 1 | — | — | — | — | — | 68,000 | — | — | 68,000 | — | 18,000 | 50,000 | — | — | 68,000 |
| 1 | 6 | — | — | — | — | 1,120,492 | 23,217 | — | 1,143,709 | — | 543,480 | 420,229 | 30,000 | 8) 150,000 | 1,143,709 |
| 1 | — | — | — | — | — | 19,369 | — | — | 19,369 | — | — | — | 19,369 | — | 19,369 |
| 1 | 22 | 1 | 90 | — | 27,758 | — | — | 1,928 | 29,686 | 25,906 | — | 1,928 | 1,142 | 710 | 3,780 |
| 1 | 26 | 1 | 42 | 670 | — | 20,717 | — | 10,000 | 30,717 | — | 14,400 | 9,250 | 3,512 | 3,555 | 30,717 |
| 1 | — | — | — | — | 400 | 100,000 | — | 2,000 | 102,400 | 360 | 94,000 | 326 | 1,714 | 6,000 | 102,040 |
| — | — | 1 | 96 | — | 22,262 | — | — | 1,943 | 24,205 | 22,192 | — | 208 | 230 | 1,575 | 2,013 |
| 1 | — | 1 | 120 | 1,777 | 2,783 | 1,580 | — | — | 4,363 | 2,152 | — | 434 | 1,777 | — | 2,211 |
| 9 | 68 | 8 | 1,045 | 17,513 | 1,325,196 | 1,118,686 | 41,383 | 115,120 | 2,600,385 | 1,417,845 | 953,757 | 138,278 | 59,917 | 30,588 | 1,182,540 |
| — | — | — | — | — | 9,000 | 511,820 | 26,120 | — | 546,940 | 4,973 | 386,039 | 120,824 | — | 35,104 | 541,967 |
| — | — | — | — | — | — | 529,543 | — | — | 529,543 | — | 422,543 | 72,000 | 35,000 | — | 529,543 |
| 2 | 26 | 1 | 42 | 670 | — | 94,196 | — | 10,000 | 104,196 | — | 83,040 | 10,787 | 3,512 | 6,857 | 104,196 |
| 1 | — | — | — | — | — | 68,000 | — | — | 68,000 | — | 18,000 | 50,000 | — | — | 68,000 |
| 1 | 6 | — | — | — | — | 1,120,492 | 23,217 | — | 1,143,709 | — | 543,480 | 420,229 | 30,000 | 150,000 | 1,143,709 |
| 1 | 2 | 1 | 323 | 5,000 | — | 5,000 | — | — | 5,000 | — | — | 5,000 | — | — | 5,000 |
| — | — | 1 | 3,110 | — | 7,964 | — | — | — | 7,964 | 6,456 | — | 393 | 1,115 | — | 1,508 |
| 15 | 102 | 11 | 4,520 | 23,183 | 1,342,160 | 3,447,737 | 90,720 | 125,120 | 5,005,737 | 1,429,274 | 2,406,859 | 817,511 | 129,544 | 10) 222,549 | 3,576,463 |
| 7 | 40 | 6 | 515 | 10,617 | 1,219,220 | 1,358,350 | 49,983 | 86,369 | 2,713,922 | 1,308,356 | 817,334 | 346,813 | 79,701 | 161,718 | 1,405,566 |
| — | — | — | — | — | 8,225 | 893,072 | 25,995 | — | 927,292 | 8,225 | 463,824 | 371,072 | 28,876 | 55,295 | 919,067 |
| 2 | — | — | — | — | — | 609,243 | — | — | 609,243 | — | 411,743 | 62,500 | 105,000 | — | 609,243 |
| 2 | 24 | 1 | 48 | 750 | — | 117,898 | 1,230 | — | 119,128 | — | 73,980 | 14,583 | 15,040 | 15,525 | 119,128 |
| 1 | — | — | — | — | — | 41,000 | — | — | 41,000 | — | 18,000 | 23,000 | — | — | 41,000 |
| 1 | 12 | — | — | — | — | 1,270,000 | 20,500 | — | 1,290,500 | — | 577,080 | 520,000 | 33,420 | 160,000 | 1,290,500 |
| 1 | — | 1 | 323 | 5,000 | — | 5,000 | — | — | 5,000 | — | — | 5,000 | — | — | 5,000 |
| — | — | 1 | 3,130 | — | 8,563 | — | — | — | 8,563 | 6,761 | — | 1,802 | — | — | 1,802 |
| 14 | 76 | 9 | 4,016 | 16,367 | 1,236,008 | 4,294,563 | 97,708 | 86,369 | 5,714,648 | 1,323,342 | 2,391,961 | 1,347,770 | 262,037 | 392,538 | 4,391,306 |

*) Outre ces musées on a aménagé encore 18 recueils de musée dans les localités suivantes: les villes d'Atos, de Kustendil, de Klissoura, de Pazardjik, de Haskovo et le village de Pliska, arrondissement de Novi Pazar; les villes de Karnobat, de Vidin, de Lom, de Vratza, de Doupnitsa, de Nikopol, de Tétévéne, de Troyan, de Roussé, de Nova-Zagora, de Gabrovo et le village de Madara, arrondissement de Choumen, dont les 6 premiers recueils de musée ont fonctionné en 1931 et les 12 autres sont nouvellement inaugurés.

1) Musée communal et départemental. — 2) De cette somme, 87,720 levas représentent des intérêts, — 3) Le musée archéologique dans la ville de Lovetch est nouvellement inauguré; il est adjoint à la salle de lecture „Naouka“ qui l'aide matériellement. — Il manque des renseignements pour la période à laquelle il a été ouvert pour les visiteurs. — 4) Ces trois personnes constituent un comité de musée, — 5) Subvention accordée par la société de chasseurs „Sokol“. — 6) De cette somme, 9,171 levas ont été accordés par la société archéologique „Starini“. — 7) Ce musée n'a pas été ouvert pour les visiteurs. — 8) Pour achat de livres et revues scientifiques et pour Impression du „Bulletin“ du musée. — 9) Cette somme est accordée par la société de haute culture „Iskra“. — 10) Y compris la somme de 26,120 levas pour des fonds.

Е. Професионални, културно-просвѣтни и др. дружества и съюзи*) Unions et sociétés professionnelles, de haute culture et autres*)

1. Брой, съставъ и финансово състояние на професионалнитѣ, културно-просвѣтни и други дружества и съюзи

1. Nombre, composition et état financier des unions et sociétés professionnelles, de haute culture et autres

| Видове дружества и съюзи Espèces de sociétés et unions | Отчетни години — Années de comptes-rendus | Съставъ Composition | | Приходъ ²⁾ — Recettes ²⁾ | Разходъ ²⁾ — Dépenses ²⁾ | Излишъкъ или дефицитъ (—) Excédent ou déficit | Фондове и др. налични сръдства — Fonds et autres moyens effectifs | Имоти — Biens | | Дългове — Dettes |
|---|--|--|---------------------|--|--|--|---|--------------------|------------------------|------------------|
| | | Организации ¹⁾ Organisations ¹⁾ | Членове Membres | | | | | Движими Meubles | Недвижими Immeubles | |
| | | брой — nombre | л е в а — l é v a s | | | | | | | |

I. Съюзи на работници и служители въ частни предприятия — Unions des ouvriers et employés des entreprises privées

| | | | | | | | | | | |
|--|-----------|----|-------|---------|---------|--------|-----------|--------|---|---|
| 1. Свободенъ общъ работнически синдикаленъ съюзъ въ България — Union des syndicats libres des ouvriers en Bulgarie | 1932/1933 | 42 | 2,542 | 85,279 | 77,933 | 7,346 | — | 6,000 | — | — |
| 2. Автомобилно-шофьорски съюзъ — Union des chauffeurs d'automobiles | 1932/1933 | 32 | 4,191 | 236,487 | 222,391 | 14,096 | 1,143,682 | 41,633 | — | — |
| 3. Съюзъ на текстилнитѣ техници въ България — Union des techniciens de l'industrie textile en Bulgarie | 1932/1933 | 7 | 218 | 20,524 | 20,036 | 488 | — | — | — | — |
| 4. Съюзъ на кинооператоритѣ въ България — Union des opérateurs de cinéma en Bulgarie | 1932/1933 | — | 186 | 27,327 | 19,843 | 7,484 | — | 4,000 | — | — |
| 5. Работнически кенлеро-готварски и кебапчийски съюзъ въ България — Union ouvrière des garçons de café et des cuisiniers en Bulgarie | 1932/1933 | 11 | 905 | 221,703 | 187,905 | 33,798 | — | 20,300 | — | — |
| 6. Съюзъ на служителитѣ въ кооперативнитѣ сдружения въ България — Union des employés, des associations coopératives en Bulgarie | 1933 | — | 280 | 92,286 | 13,428 | 78,858 | 378,858 | — | — | — |
| 7. Съюзъ на служителитѣ при популярнитѣ банки въ България — Union des employés des Banques populaires en Bulgarie | 1933 | 38 | 508 | 30,941 | 26,479 | 4,462 | — | 70 | — | — |
| 8. Общъ съюзъ на национ. работн. синдикати въ България — Union générale des syndicats ouvriers nationaux en Bulgarie. | 1933 | 25 | 3,000 | 119,630 | 125,500 | —5,870 | — | — | — | — |

II. Дружества и съюзи на държавни служители и на служители при изборни учреждения — Sociétés et unions des fonctionnaires et employés de l'Etat et des administrations électorales

| | | | | | | | | | | |
|---|-----------|----|-------|-----------|-----------|----------|------------|-----------|-----------|-----------|
| 1. Български учителски съюзъ — Union des Instituteurs en Bulgarie | 1932/1933 | 92 | 8,959 | 2,547,603 | 2,247,028 | 300,575 | 7,113,697 | 1,102,800 | 4,564,449 | — |
| 2. Съюзъ на учителитѣ отъ прогимназиитѣ, сръднитѣ и висши училища въ България — Union des professeurs des progymnases, des écoles secondaires et des écoles supérieures en Bulgarie | 1932/1933 | 71 | 3,100 | 450,079 | 348,252 | 101,827 | 1,468,859 | 100,000 | 1,050,000 | — |
| 3. Съюзъ на учителитѣ отъ професионалнитѣ училища — Union des professeurs des écoles professionnelles | 1932/1933 | 23 | 316 | 128,237 | 172,618 | — 44,381 | 41,340 | 10,432 | — | 53,228 |
| 4. Турски учителски съюзъ въ България — Union des professeurs turcs en Bulgarie | 1932/1933 | 21 | 282 | 9,969 | 9,900 | 69 | — | — | — | — |
| 5. Съюзъ на свещеническитѣ братства въ България — Union des confréries de prêtres en Bulgarie | 1932/1933 | 70 | 2,290 | 707,542 | 614,730 | 92,812 | 4,280,426 | 250,332 | 2,773,054 | 222,764 |
| 6. Съюзъ на служителитѣ по ведомството на българската православна църква — Union des employés du département de l'Eglise orthodoxe bulgare | 1932/1933 | 27 | 700 | 89,694 | 122,203 | — 32,509 | 209,051 | — | — | — |
| 7. Съюзъ на служителитѣ при изборнитѣ учреждения — Union des employés des administrations électorales | 1632/1933 | 74 | 6,050 | 1,031,087 | 1,131,065 | — 99,978 | 1,843,233 | 65,611 | 7,350,330 | — |
| 8. Съюзъ на българскитѣ сѣдии — Union des juges bulgares | 1932/1933 | 25 | 607 | 265,824 | 172,189 | 93,635 | 1,349,138 | 17,300 | 100,200 | — |
| 9. Съюзъ на сѣдебнитѣ служители — Union des employés de justice | 1932/1933 | 68 | 2,217 | 400,499 | 254,401 | 146,098 | 3,391,518 | — | — | — |
| 10. Съюзъ на санитарния и ветеринаренъ персоналъ — Union du personnel sanitaire et vétérinaire | 1932/1933 | 58 | 1,380 | 319,886 | 259,674 | 60,212 | 1,219,813 | 167,067 | — | — |
| 11. Съюзъ на финансовитѣ служители — Union des employés du département des finances | 1932/1933 | 76 | 2,269 | 460,646 | 523,050 | — 62,404 | 3,232,371 | 59,248 | 2,084,952 | — |
| 12. Дружество на митническитѣ чиновници — Société des employés des douanes | 1932/1933 | 13 | 522 | 139,878 | 84,502 | 55,376 | 11,191,259 | 296,369 | 4,133,517 | — |
| 13. Съюзъ на банковитѣ служители — Union des employés des banques | 1932/1933 | 98 | 1,543 | 752,257 | 631,010 | 121,247 | 4,318,395 | 219,988 | 3,009,112 | — |
| 14. Съюзъ на служителитѣ при Българската народна банка — Union des employés de la Banque nationale de Bulgarie | 1932/1933 | 73 | 1,085 | 127,844 | 89,063 | 38,781 | 71,510 | — | — | — |
| 15. Български желѣзничарски съюзъ — Union des cheminots bulgares | 1933 | 26 | 3,250 | 687,331 | 644,911 | 42,420 | 969,551 | 81,113 | 2,351,630 | 3,464,269 |
| 16. Организация на локомотивния персоналъ по Б. Д. Ж. — Organisation du personnel des locomotives des chemins de fer bulgares | 1932/1933 | 28 | 810 | 202,607 | 140,948 | 61,659 | 61,659 | 10,000 | — | — |

*) Само за тия дружества и съюзи, които сж дали сведения — Seulement pour les sociétés et unions qui ont fourni des renseignements.

¹⁾ Поставеното въ тази колона тире (—) означава, че дружеството или съюза нѣматъ отдѣлни клонове или секции, а членоветѣ сж записани направо въ централното управление — Le tiret (—) de cette colonne désigne que la société ou l'union ne possède pas de succursales ou sections à part, tandis que les membres sont inscrits directement dans l'administration centrale. — ²⁾ Приходо-разходъ е само за централнитѣ управления — Les recettes-dépenses ne sont que pour les administrations centrales.

Брой, съставъ и финансово състояние на професионалнитѣ, културно-просвѣтни и други дружества и съюзи

Nombre, composition et état financier des unions et sociétés professionnelles, de haute culture et autres

(Продължение)

(Suite)

| Видове дружества и съюзи Espèces de sociétés et unions | Огчетни години — Années de comptes-rendus | Съставъ Composition | | Приходъ — Recettes | Разходъ — Dépenses | Излишакъ или дефицитъ (—) Excédent ou déficit | Фондове и др. налични средства — Fonds et autres moyens effectifs | Имоти — Biens | | Дългове — Dettes |
|--|--|------------------------------|--------------------|--------------------|--------------------|--|---|--------------------|------------------------|------------------|
| | | Организации Organisations | Членове Membres | | | | | Движими Meubles | Недвижими Immeubles | |
| | | | | | | | | | | |
| 17. Организация на чиновнитѣ по Б.Д.Ж.— Organisation des fonctionnaires et employés des chemins de fer bulgares . . . | 1933 | 19 | 512 | 90,978 | 99,653 | —8,675 | 67,000 | — | — | 8,675 |
| 18. Телеграфо-пощенски и телефоненъ съюзъ Union du personnel des postes, télégraphes et téléphones | 1933 | 94 | 2,251 | 598,212 | 551,092 | 47,120 | 47,120 | 33,610 | 3,707,816 | — |
| 19. Дружество на техницитѣ съ средно образование въ България — Société des techniciens à instruction secondaire en Bulgarie | 1933 | 24 | 1,557 | 109,272 | 86,518 | 22,754 | 22,754 | — | 52,735 | 3,140 |
| 20. Дружество на специалиститѣ при земеделскитѣ опитни институти — Sociétés des spécialistes des Instituts agricoles d'expérimentation | 1932/1933 | — | 66 | 48,019 | 17,953 | 30,066 | 30,859 | — | — | — |
| 21. Българско стенографско дружество „Бързописъ“ — Société sténographique bulgare „Bârzopis“ | 1933 | — | 142 | 39,420 | 34,371 | 5,049 | 26,992 | — | — | — |
| 22. Съюзъ на българскитѣ моряци — Union des marins bulgares | 1932/1933 | 5 | 413 | 37,686 | 34,393 | 3,293 | — | — | — | — |
| 23. Дружество на техницитѣ съ полу-висше образование въ България — Union des techniciens à instruction supérieure Incomplète en Bulgarie | 1933 | — | 68 | 22,804 | 3,917 | 18,887 | — | — | — | — |
| 24. Български неутраленъ учител. съюзъ — Union neutre des instituteurs en Bulgarie. | 1932/1933 | 26 | 1,475 | 31,131 | 25,562 | 5,569 | — | — | — | 3,495 |

III. Дружества и съюзи на упражняващи свободни професии — Sociétés et unions des personnes exerçant des professions libres

| | | | | | | | | | | |
|--|-----------|----|-------|---------|---------|---------|------------|-----------|------------|---------|
| 1. Съюзъ на българскитѣ адвокати — Union des avocats bulgares | 1932/1933 | 62 | 1,048 | 385,275 | 315,590 | 69,685 | 503,794 | — | 106,000 | 96,068 |
| 2. Българско инженерно-архитектно дружество — Société des Ingénieurs et architectes bulgares | 1933 | 20 | 1,116 | 552,928 | 546,610 | 6,318 | 79,480 | 2,000,000 | 13,000,000 | — |
| 3. Български лѣкарски съюзъ — Union des médecins bulgares | 1932/1933 | 70 | 2,270 | 841,486 | 407,790 | 433,696 | 3,751,151 | 38,734 | — | — |
| 4. Български зболѣкарски съюзъ — Union des dentistes bulgares | 1932/1933 | 23 | 566 | 207,251 | 182,505 | 24,746 | — | 19,242 | — | — |
| 5. Дружество на българскитѣ агрономи — Société des agronomes bulgares | 1932/1933 | 61 | 1,260 | 317,532 | 304,406 | 13,126 | 861,105 | — | — | 125,560 |
| 6. Съюзъ на ветеринарнитѣ лѣкари въ България — Union des médecins vétérinaires en Bulgarie | 1933 | 15 | 366 | 401,683 | 385,574 | 16,109 | 126,646 | 20,000 | 1,100,000 | — |
| 7. Дружество на българскитѣ лесовѣди — Société des sylviculteurs bulgares | 1932/1933 | — | 164 | 319,567 | 319,017 | 550 | 54,884 | 60,000 | 2,000,000 | — |
| 8. Съюзъ на българскитѣ химици — Union des chimistes bulgares | 1932/1933 | 11 | 319 | 177,897 | 107,164 | 70,733 | 110,000 | — | — | — |
| 9. Дружество на столичнитѣ журналисти — Société des Journalistes de la capitale | 1933 | — | 197 | 32,554 | 34,240 | —1,686 | 10,607,859 | 150,000 | 4,855,866 | 6,383 |
| 10. Съюзъ на журналиститѣ въ България — Société des journalistes en Bulgarie | 1932/1933 | — | 82 | 130,399 | 69,005 | 61,394 | 1,821,859 | — | — | — |
| 11. Съюзъ на артиститѣ въ България — Union des artistes en Bulgarie | 1932/1933 | 7 | 288 | 379,751 | 84,136 | 295,615 | 83,646 | 20,000 | — | — |
| 12. Български фармацевтски-кондиционеренъ съюзъ — Société pharmaceutique bulgare | 1933 | 32 | 698 | 248,003 | 160,456 | 87,547 | 696,066 | 34,087 | 1,079,797 | — |
| 13. Съюзъ на писателитѣ въ България — Union des écrivains en Bulgarie | 1933 | — | 95 | 18,553 | 41,193 | —22,640 | 77,014 | — | — | — |
| 14. Дружество на лесовѣдитѣ академици — Union des sylviculteurs académiciens | 1932/1933 | — | 66 | 15,715 | 15,114 | 601 | — | — | — | 2,736 |
| 15. Дружество на детскитѣ писатели — Union des écrivains pour enfants | 1932/1933 | — | 54 | 1,764 | 600 | 1,164 | — | — | — | — |
| 16. Българска циркова артистична организация — Organisation des artistes des cirques bulgares | 1932/1933 | — | 218 | 127,768 | 65,447 | 62,321 | 55,839 | — | — | — |
| 17. Съюзъ на рускитѣ лѣкари въ България — Unions des médecins russes en Bulgarie | 1933 | — | 135 | 19,712 | 19,649 | 63 | — | — | — | 21,936 |
| 18. Клубъ на българскитѣ писателки — Club des écrivains bulgares | 1932/1933 | — | 17 | 8,749 | 7,640 | 1,109 | 15,534 | — | — | — |
| 19. Съюзъ на инженери и архитекти на свободна практика въ България — Union des ingénieurs et des architectes en pratique libre en Bulgarie | 1933 | 7 | 562 | 109,341 | 110,166 | —825 | — | — | — | — |

Брой, съставъ и финансово състояние на професионалнитѣ, културно-просвѣтни и други дружества и съюзи

Nombre, composition et état financier des unions et sociétés professionnelles, de haute culture et autres

(Продължение)

(Suite)

| Видове дружества и съюзи Espèces de sociétés et unions | Отчетни години — Années de comptes-rendus | Съставъ Composition | | Приходъ — Recettes | Разходъ — Dépenses | Излишъкъ или дефи- цитъ (—) Excédent ou déficit | Фондове и др. налични средства — Fonds et autres moyens effectifs | Имоти — Biens | | Дългове — Dettes |
|---|--|------------------------------|--------------------|-----------------------|-----------------------|---|---|--------------------|------------------------|---------------------|
| | | Организации Organisations | Членове Membres | | | | | Движими Meubles | Недвижими Immeubles | |
| | | | | | | | | | | |

IV. Дружества и съюзи на собственици — Sociétés et unions de propriétaires

| | | | | | | | | | | |
|---|---------|-----|-------------------|-----------|-----------|----------|-----------|---------|-----------|-----------|
| 1. Съюзъ на българскитѣ индустриалци — Union des industriels bulgares | 1933 | 16 | ¹⁾ 421 | 394,766 | 265,232 | 129,534 | 1,462,266 | — | — | — |
| 2. Съюзъ на българск. керамиди — Union des commerçants bulgares de céramique | 1933 | — | ¹⁾ 98 | 57,990 | 47,934 | 10,056 | 33,890 | — | — | — |
| 3. Български мелничарски съюзъ — Union des meuniers bulgares | 1933 | 17 | ¹⁾ 550 | 92,380 | 127,684 | — 35,304 | 2,000 | 20,000 | 450,000 | — |
| 4. Съюзъ на производителитѣ на безалкохолни питиета — Union des producteurs de boissons non alcooliques | 1932/33 | 26 | ¹⁾ 582 | 52,488 | 94,662 | — 42,174 | 112,826 | 10,000 | — | — |
| 5. Съюзъ на занаятчийскитѣ професионални сдружения — Union des sociétés professionnelles des artisans | 1933 | 988 | 50,000 | 726,231 | 1,004,964 | —278,733 | 225,661 | 28,318 | 408,000 | — |
| 6. Български търговски съюзъ — Union de commerce bulgare | 1932/33 | 68 | — | 1,947,737 | 2,543,963 | —596,226 | 2,842,378 | 140,560 | — | 218,722 |
| 7. Съюзъ на акционернитѣ дружества въ България — Union des sociétés par actions en Bulgarie | 1933 | — | ¹⁾ 110 | 519,600 | 313,453 | 206,147 | 1,906,331 | 70,000 | — | — |
| 8. Съюзъ на аптекаритѣ въ България — Union des pharmaciens | 1933 | 18 | 246 | 731,786 | 520,940 | 210,846 | 398,473 | 16,854 | — | — |
| 9. Съюзъ на строителитѣ въ България — Union des constructeurs | 1933 | 47 | 1,337 | 195,789 | 195,744 | 45 | 47,370 | — | — | 24,563 |
| 10. Български лозарски съюзъ — Union viticole bulgare | 1933 | — | ²⁾ 97 | 471,470 | 453,907 | 17,563 | — | 8,810 | 335,000 | 117,000 |
| 11. Български градинарски съюзъ — Union horticole bulgare | 1933 | 26 | 582 | 114,838 | 164,827 | — 49,989 | — | 26,778 | — | — |
| 12. Сдружение на собственицитѣ на недвижими имоти въ България — Union des propriétaires de biens immeubles en Bulgarie | 1933 | — | 3,000 | 322,264 | 310,597 | 11,667 | — | 20,949 | 1,541,612 | 1,393,717 |
| 13. Български рибарски съюзъ — Unions des pêcheurs en Bulgarie | 1932/33 | 96 | 7,201 | 408,936 | 329,868 | 79,068 | — | 34,630 | — | — |
| 14. Съюзъ на притежателитѣ на вършачки и земедел. двигатели — Unions des propriétaires de batteuses et de moteurs agricoles | 1932/33 | — | 2,594 | 260,505 | 282,461 | — 21,956 | — | 12,148 | — | 206,158 |
| 15. Съюзъ на митническитѣ и ж. п. посредници. — Union des Intermédiaires en douanes et en chemins de fer | 1933 | 17 | 397 | 135,433 | 89,272 | 46,161 | 35,344 | — | — | — |
| 16. Български птицевъденъ съюзъ — Union des aviculteurs en Bulgarie | 1933 | 352 | 8,408 | 120,000 | 120,000 | — | — | 10,000 | — | — |

V. Културно-просвѣтни и благотворителни дружества и съюзи — Sociétés et unions de haute culture et de bienfaisance

| | | | | | | | | | | |
|---|---------|-------|-------------------|-----------|-----------|----------|-----------|-----------|-----------|-----------|
| 1. Върховенъ читалищенъ съюзъ — Union suprême des salles de lecture | 1933 | 1,463 | 63,936 | 137,975 | 88,869 | 49,106 | 16,982 | 10,000 | — | — |
| 2. Всебългарски съюзъ „Отецъ Паисий“ — Union bulgare „Otets Paisii“ | 1933 | 193 | ³⁾ 802 | 341,188 | 298,670 | 42,518 | 40,000 | 22,000 | — | 30,000 |
| 3. Славянско дружество въ България — Société slave en Bulgarie | 1933 | 10 | 1,564 | 376,650 | 426,587 | — 49,937 | 1,155,554 | 508,000 | 3,225,589 | 200,000 |
| 4. Културно-просвѣтно дружество „Славянска беседа“ — Société de haute culture „Slavianska beseda“ | 1932/33 | — | 1,022 | 582,915 | 592,020 | — 9,105 | 384,024 | 622,827 | 7,645,000 | — |
| 5. Съюзъ на православнитѣ християнски братства — Union des sociétés chrétiennes orthodoxes | 1932/33 | 167 | 16,356 | 171,288 | 65,612 | 105,676 | 148,741 | 3,730 | — | — |
| 6. Националенъ съветъ на младежкитѣ християнски дружества — Conseil national des sociétés de la jeunesse chrétienne | 1932/33 | 2 | 587 | 716,696 | 605,981 | 110,715 | 92,500 | — | — | 122,789 |
| 7. Женско младежко християнско д-во — Société des jeunes filles chrétiennes | 1932/33 | — | 404 | 466,922 | 441,793 | 25,129 | — | — | — | — |
| 8. Благотворително и просвѣтно дружество „Християнско адвентно общество“ — Société d'éducation et de bienfaisance des adventistes chrétiens | 1933 | 20 | 559 | 458,704 | 341,621 | 117,083 | 1,302,834 | 299,509 | 2,596,781 | 3,618,808 |
| 9. Българско теософско общество — Société bulgare de Théosophie | 1932/33 | 7 | 118 | 15,238 | 13,438 | 1,800 | 77,000 | 72,000 | — | — |
| 10. Българско друж. „Червенъ кръстъ“ — Société bulgare de la „Croix rouge“ | 1932/33 | 117 | 13,226 | 5,966,339 | 6,067,542 | —101,203 | 4,175,445 | 2,486,953 | 5,451,261 | — |
| 11. Младежко дружество „Червенъ кръстъ“ — Société de la jeunesse bulgare de la „Croix rouge“ | 1932/33 | 2,000 | 139,791 | 401,933 | 340,695 | 61,238 | 666,034 | 139,100 | — | — |
| 12. Съюзъ за закрила на децата — Union pour la protection des enfants | 1933 | — | 323 | 286,554 | 267,397 | 19,157 | 280,274 | 87,772 | 1,840,000 | — |
| 13. Дружество за борба съ престъпността — Société pour la lutte contre la criminalité | 1933 | — | 154 | 437,460 | 355,168 | 82,292 | 1,359,220 | 112,984 | 1,321,830 | — |

¹⁾ Заведения — Etablissements. — ²⁾ Самостоятелни лозари и дружества — Viticulteurs et sociétés indépendants. — ³⁾ Членуващи направо къмъ съюза — Membres adhérent directement à l'union.

Брой, съставъ и финансово състояние на професионалнитъ, културно-просвѣтни и други дружества и съюзи

Nombre, composition et état financier des unions et sociétés professionnelles, de haute culture et autres

(Продължение)

(Suite)

| Видове дружества и съюзи Espèces de sociétés et unions | Очетни години — Années de comptes-rendus | Съставъ Composition | | Приходъ — Recettes | Разходъ — Dépenses | Излишъкъ или дефи- цитъ (—) Excédent ou déficit | Фондове и др. налични срѣдства — Fonds et autres moyens effectifs | Имоти — Biens | | Дългове — Dettes |
|---|---|------------------------------|--------------------|-----------------------|-----------------------|---|---|--------------------|------------------------|---------------------|
| | | Организации Organisations | Членове Membres | | | | | Движими Meubles | Недвижими Immeubles | |
| | | | | | | | | | | |
| 14. Дружество за борба съ детската престъпност и покровителство на затворниците — Société pour la lutte contre la criminalité des enfants et pour la protection des prisonniers | 1933 | 1) | 696 | 228,829 | 197,337 | 31,492 | — | 386,611 | 4,028,948 | — |
| 15. Дружество за покровителство на слѣпитъ въ България — Société pour la protection des aveugles bulgares | 1933 | — | 123 | 272,682 | 46,050 | 226,632 | 234,652 | 500 | 2,020,055 | — |
| 16. Дружество за покровителство на животнитъ — Société pour la protection des animaux | 1932/1933 | — | 266 | 11,115 | 11,066 | 49 | 574 | — | — | — |
| 17. Дружество „Самарянка“ — Société „Samaritaine“ | 1932/1933 | — | 231 | 34,487 | 18,284 | 16,213 | 188,201 | — | — | — |
| 18. Благотворително дружество „Евдокия“ — яслитъ — Société de bienfaisance „Eudoxie“ | 1933 | — | 341 | 1,881,707 | 1,525,359 | 356,348 | 763,059 | 700,000 | 3,000,000 | — |
| 19. Съюзъ на пострадалитъ отъ войнитъ въ България — Union des mutilés de guerre en Bulgarie | 1932/1933 | 321 | 40,000 | 1,006,382 | 946,343 | 60,039 | 3,017,095 | 180,465 | 200,000 | — |
| 20. Дружество на българскитъ слѣпи — Société des aveugles bulgares | 1932/1933 | — | 561 | 418,784 | 358,295 | 60,489 | — | 180,000 | 750,000 | 336,000 |
| 21. Д-во за борба противъ туберкулозата — Société pour la lutte contre la tuberculose | 1932/1933 | 176 | 10,000 | 78,482 | 117,001 | 38,519 | 835,679 | 5,000 | — | — |
| 22. Съюзъ на просвѣтнитъ благотворителни дружества „Добруджа“ — Union des sociétés d'éducation et de bienfaisance „Dobroudja“ | 1932/1933 | 112 | 3,600 | 313,219 | 313,793 | 574 | — | 6,712 | — | 78,883 |
| 23. Македонски националенъ комитетъ — Comité national macédonien | 1933 | 237 | 22,000 | 1,686,988 | 1,600,690 | 86,298 | — | 1,038,691 | — | 256,625 |
| 24. Съюзъ на македонскитъ младежки културно-просвѣтни организации — Union des organisations de haute culture de la jeunesse macédonienne | 1932/1933 | 225 | 21,965 | 264,242 | 271,074 | 6,832 | 134,835 | 50,000 | 800,000 | 68,535 |
| 25. Илинденска организация — Organisation d'Illinden | 1932/1933 | 44 | 2,396 | 756,283 | 583,650 | 172,633 | 983,111 | 369,136 | — | 411 |
| 26. Върховенъ комитетъ на тракийскитъ организации — Comité supérieur des organisations de Thrace | 1932/1933 | 251 | 30,618 | 938,576 | 920,219 | 18,357 | — | 45,000 | 420,000 | 73,520 |
| 27. Съюзъ на тракийскитъ младежки културно-просвѣтни и благотв. дружества — Union des sociétés de haute culture et de bienfaisance de la jeunesse de Thrace | 1932/1933 | 85 | 8,000 | 116,043 | 104,440 | 11,603 | — | 6,000 | — | — |
| 28. Върховенъ комитетъ на емигрантитъ отъ западнитъ покрайнини — Comité supérieur des émigrés des régions occidentales bulgares | 1932/1933 | 68 | 3,000 | 263,913 | 243,668 | 20,245 | 15,000 | — | — | — |
| 29. Съюзъ на рускитъ инвалиди въ България — Union des Invalides russes en Bulgarie | 1933 | 17 | 2,610 | 3,482,959 | 3,482,936 | 23 | 224,168 | 798,715 | 1,342,599 | — |
| 30. Д-во на женитъ отъ западнитъ покрайнини — Union des femmes des confins occidentaux | 1932/1933 | — | 180 | 9,180 | 8,350 | 830 | — | — | — | — |
| 31. Македонски женски съюзъ при Македонски комитетъ — Union des femmes macédoniennes près le comité national macédonien | 1932/1933 | 56 | 3,600 | 340,189 | 326,798 | 13,391 | 1,645 | 1,800 | — | — |
| 32. Съюзъ за борба съ алкохолизма въ България — Union pour la lutte contre l'alcoolisme en Bulgarie | 1932/1932 | 37 | 627 | 64,311 | 55,183 | 9,128 | 268,090 | 45,187 | — | — |
| 33. Българска въздържателна федерация — Fédération bulgare des abstiments | 1932/1933 | 7 | 10,500 | 258,200 | 193,200 | 65,000 | — | 13,230 | — | 90,000 |
| 34. Студентско християнско д-во при соф. университетъ. — Union des étudiants chrétiens près l'Université de Sofia | 1932/1933 | — | 220 | 200,000 | 240,000 | 40,000 | 25,000 | 80,000 | 800,000 | 40,000 |
| 35. Съюзъ на кооператоркитъ въ България — Union des femmes coopérateurs en Bulgarie | 1932/1933 | 12 | 950 | 16,260 | 16,260 | — | 2,700 | — | — | — |
| 36. Родителско-учителски съюзъ въ България — Union des instituteurs et des parents en Bulgarie | 1932/1933 | 129 | — | 4,150 | 4,725 | 575 | — | — | — | 575 |
| 37. Всесвѣтско смѣсено свободно зидарство „Човѣшко право“ — Maçonnerie universelle libre mixte „Droit de l'homme“ | 1933 | — | 96 | 47,491 | 47,491 | — | — | — | — | — |

1) Членуватъ сродни съюзи и представители на министерствата — Y adhérent des unions et des représentants des Ministères

Брой, съставъ и финансово състояние на професионалнитѣ, културно-просвѣтни и други дружества и съюзи

Nombre, composition et état financier des unions et sociétés professionnelles, de haute culture et autres

(Продължение)

(Suite)

| Видове дружества и съюзи Espèces de sociétés et unions | Отчетни години — Années de comptes-rendus | Съставъ Composition | | Приходъ — Recettes | Разходъ — Dépenses | Излишъкъ или дефицитъ (—) — Excédent ou déficit (—) | Фондове и др. налични срѣства — Fonds et autres moyens effectifs | Имоти — Biens | | Дългове — Dettes |
|--|--|------------------------------|--------------------|-----------------------|-----------------------|---|--|--------------------|------------------------|---------------------|
| | | Организации Organisations | Членове Membres | | | | | Движими Meubles | Недвижими Immeubles | |
| | | брой — nombre | | л е в а — l é v a s | | | | | | |
| 38. Български есперантски съюзъ — Union des espérantistes bulgares | 1932/1933 | 14 | 177 | 12,504 | 12,921 | — 417 | — | — | — | — |
| 39. Д-во на участвувалитѣ въ войнитѣ български еврей — Union des juifs bulgares ayant pris part aux guerres | 1932/1933 | 4 | 1,847 | 40,141 | 30,845 | 9,296 | — | — | 300,000 | — |
| 40. Съюзъ на бесарабитѣ българци — Union des Bulgares de Bessarabie | 1932/1933 | — | 109 | 21,825 | 12,327 | 9,498 | 26,098 | — | — | — |
| 41. Д-во на руската националистическа младежъ — Union de la jeunesse nationaliste russe | 1932/1933 | — | 75 | 22,801 | 21,122 | 1,679 | — | — | — | — |
| 42. Българско ботаническо дружество — Société bulgare de botanique | 1932/1933 | — | 59 | 4,024 | 19,002 | — 14,978 | — | — | — | — |
| 43. Представителство на всеруския съюзъ на градоветѣ и земски градски комитетъ — Représentation de l'Union russe des villes et comité territorial urbain | 1933 | — | 117 | 5,663,263 | 5,663,263 | — | — | 1,971,106 | — | — |
| 44. Пенсионерно дружество „Старини“ — Union des pensionnaires „Starini“ | 1933 | 84 | 5,532 | 270,940 | 309,853 | — 38,913 | 1,824,853 | 29,761 | 181,329 | — |
| 45. Мюсюлманска организация „Истикбалъ“ — Organisation musulmane „Istikbal“ | 1933 | — | 50 | 6,600 | 6,600 | — | — | — | — | — |
| 46. Български кинематографически университетъ — Université cinématographique bulgare | 1933 | — | 28 | 1,020,218 | 982,738 | 37,480 | 494,561 | 283,107 | — | — |
| 47. Д-во за българо-германско културно сближение — Société pour le rapprochement culturel germano-bulgare | 1932/1933 | — | 155 | 176,064 | 156,388 | 19,676 | — | 150,000 | — | — |
| 48. Итало-българско общество — Société italo-bulgare | 1932/1933 | — | 380 | 239,385 | 219,943 | 19,442 | 19,442 | — | — | — |
| 49. Българо-чехословашка взаимностъ — Mutualité bulgare-tchécoslovaque | 1933 | — | 200 | 44,350 | 16,332 | 28,018 | 28,018 | — | — | — |
| 50. Българо-турско д-во въ България — Société bulgare-turque | 1932/1933 | — | 155 | 13,727 | 3,411 | 10,316 | — | — | — | — |
| 51. Д-во за защита на руската жена и дете въ България — Union pour la défense de la femme et de l'enfant russes en Bulgarie | 1933 | — | 20 | 8,147 | 7,807 | 340 | — | — | — | — |
| 52. Украинско общество въ България — Société ukrainienne en Bulgarie | 1933 | 3 | 107 | 38,472 | 34,659 | 3,813 | — | — | — | — |
| 53. Д-во „Българо-британска взаимностъ“ — Mutualité bulgare-britannique | 1932/1933 | — | 480 | 248,000 | 248,000 | — | — | — | — | — |
| 54. Арменско културно просвѣтно дружество „Д-ръ Бенне“ — Société arménienne de haute culture „D-r Bennet“ | 1933 | — | 92 | 18,140 | 17,540 | 600 | 600 | 4,560 | — | — |
| 55. Лига на говорящитѣ английски езикъ въ България — English speaking ligue en Bulgarie | 1933 | — | 372 | 137,559 | 159,343 | — 21,784 | 28,582 | — | — | — |
| 56. Кръжокъ на любителитѣ на сценичното изкуство „Баянъ“ — Cercle des amateurs de l'art scénique „Bayan“ | 1932/1933 | — | 26 | 12,582 | 11,244 | 1,338 | — | 2,313 | — | — |
| 57. Съюзъ на албанскитѣ културни д-ва „Джшира“ — Union des sociétés culturelles albanaises „Dâchira“ | 1932/1933 | 5 | 100 | 5,300 | 5,000 | 300 | — | — | — | — |
| 58. Албанско женско д-во „Албанка“ — Sociétés des femmes albanaises „Albanka“ | 1933 | — | 34 | 7,717 | 1,963 | 5,754 | — | — | — | — |
| 59. Съюзъ на театралнитѣ посетители въ България — Union des spectateurs des théâtres en Bulgarie | 1933 | — | 62 | 125,029 | 142,384 | — 17,355 | — | 2,896 | — | 14,000 |
| 60. Всесвѣтска женска ционистическа организация „Вицо“ — Union universelle cioniste „Vitso“ | 1932/1933 | 22 | 1,700 | 220,316 | 85,050 | 135,266 | — | — | — | — |
| 61. Българско географско д-во — Société géographique bulgare | 1933 | — | 159 | 18,350 | 9,899 | 8,451 | 220,827 | — | — | — |
| 62. Украинско културно обединение — Union culturelle ukrainienne | 1933 | 2 | 88 | 58,316 | 61,736 | — 3,420 | — | 41,000 | — | 3,420 |
| 63. Германска колония — Colonie allemande | 1933 | — | 250 | 225,310 | 38,569 | 186,741 | — | — | — | — |
| 64. Арменски образов. съюзъ „Арачъ“ — Union arménienne d'éducation „Aratch“ | 1933 | — | 61 | 14,488 | 15,417 | — 929 | — | — | — | 929 |

Брой, съставъ и финансово състояние на професионалнитѣ, културно-просвѣтни и други дружества и съюзи

Nombre, composition et état financier des unions et sociétés professionnelles, de haute culture et autres

(Продължение и край)

(Suite et fin)

| Видове дружества и съюзи Espèces de sociétés et unions | Отчетни години — Années de comptes-rendus | Съставъ Composition | | Приходъ — Recettes | Разходъ — Dépenses | Излишъкъ или дефи- цитъ (—) Excédent ou déficit | Фондове и др. налични срѣства — Fonds et autres moyens effectifs | Имоти — Biens | | Дългове — Dettes |
|---|--|------------------------------|--------------------|-----------------------|-----------------------|---|--|--------------------|------------------------|---------------------|
| | | Организации Organisations | Членове Membres | | | | | Движими Meubles | Недвижими Immeubles | |
| | | | | | | | | | | |

VI. Дружества и съюзи за физическо възпитание — Sociétés et unions d'éducation physique

| | | | | | | | | | | |
|--|-----------|-----|--------|-----------|-----------|----------|-----------|---------|-----------|-----------|
| 1. Съюзъ на българскитѣ гимнастически дружества „Юнакъ“ — Union des sociétés gymnastiques bulgares „Younak“ | 1932/1933 | 160 | 30,000 | 594,057 | 430,010 | 164,047 | 95,925 | 53,791 | 2,795,567 | 1,430,720 |
| 2. Български туристически съюзъ — Union touristique bulgare | 1933 | 72 | 3,494 | 337,215 | 238,210 | 99,005 | 246,201 | 38,889 | 570,000 | — |
| 3. Юношески туристически съюзъ — Union des jeunes touristes bulgares | 1932/1933 | 74 | 11,058 | 70,822 | 49,963 | 20,859 | 14,112 | 12,312 | 6,000,000 | 80,967 |
| 4. Български колоездаченъ съюзъ — Union des bicyclistes bulgares | 1932/1933 | 253 | 16,375 | 1,076,412 | 960,334 | 116,078 | 176,179 | 65,000 | 160,000 | — |
| 5. Българска национ. спортна федерация — Fédération nationale sportive bulgare | 1932/1933 | 155 | 10,127 | 1,640,279 | 1,777,244 | -136,965 | 4,490 | 245,760 | — | — |
| 6. Български народенъ морски сговоръ — Entente nationale maritime bulgare | 1933 | 20 | 2,687 | 288,260 | 286,228 | 2,032 | 1,187,099 | 16,450 | — | — |
| 7. Ловна организация — Organismat. de chasse | 1932/1933 | 140 | 26,798 | 1,746,609 | 1,471,066 | 275,543 | 602,297 | 496,085 | 4,500,000 | — |
| 8. Български царски автомобиленъ клубъ — Club royal bulgare d'automobiles | 1933 | 2 | 152 | 307,648 | 288,708 | 18,940 | 23,056 | 77,700 | — | 111,588 |
| 9. Български жокей клубъ — Jokey club bulgare | 1933 | 10 | 316 | 384,786 | 362,933 | 21,853 | 217,848 | 97,608 | 300,061 | — |
| 10. Съюзъ на ционистическитѣ гимнастически два „Макаби“ — Union des sociétés gymnastiques cionistes „Makabi“ | 1932/1933 | 23 | 2,839 | 55,767 | 48,271 | 7,496 | — | 10,000 | — | — |
| 11. Български планински клубъ — Club montagnaux bulgare | 1932/1933 | — | 71 | 7,320 | 13,850 | -6,530 | — | — | — | 7,000 |

VII. Разни дружества и съюзи — Diverses sociétés et unions

| | | | | | | | | | | |
|--|-----------|-----|--------|-----------|-----------|----------|------------|--------|-----------|-----------|
| 1. Българско икономическо дружество — Société bulgare d'économie politique | 1932/1933 | 4 | 317 | 352,354 | 403,899 | - 51,545 | 481,730 | — | 365,000 | — |
| 2. Съюзъ на запаснитѣ подофицери въ България — Union des sous-officiers de réserve en Bulgarie | 1933 | 600 | 10,500 | 1,813,673 | 1,813,673 | — | 10,600,200 | — | 904,326 | — |
| 3. Съюзъ на народнитѣ хорове въ България — Union des choeurs populaires en Bulgarie | 1932/1933 | 50 | 2,908 | 70,926 | 68,669 | 2,257 | 1,114 | — | 35,387 | 3,101,474 |
| 4. Съюзъ на градоветѣ въ България — Union des villes en Bulgarie | 1932/1933 | — | 1)62 | 171,889 | 171,805 | 84 | — | — | — | 9,400 |
| 5. Български женски съюзъ — Union bulgare des femmes | 1932/1933 | 87 | 8,644 | 239,008 | 227,181 | 11,827 | 992,385 | 860 | — | 88,287 |
| 6. Съюзъ „Родно радио“ — Union „Rodno Radio“ | 1932/1933 | 7 | — | 221,889 | 159,364 | 62,525 | — | 11,546 | 1,271,231 | 218,341 |
| 7. Дво на завършилитѣ свободния университетъ — Union des anciens étudiants de l'université libre | 1933 | 10 | 454 | 22,221 | 12,843 | 9,378 | — | — | — | — |
| 8. Съюзъ на приятелитѣ на кооперацията въ България — Union des amis de la coopération en Bulgarie | 1933 | — | 247 | 125,646 | 54,402 | 71,244 | 361,142 | 9,845 | — | — |
| 9. Съюзъ на бездомницитѣ и наемателитѣ въ България — Union des locataires et des sans abri en Bulgarie | 1932/1933 | 5 | 551 | 30,896 | 30,889 | 7 | — | — | — | — |
| 10. Дружество за развитие на пѣтното дѣло въ България — Société pour le développement de l'oeuvre routière en Bulgarie | 1932/1933 | 9 | 1,800 | 81,037 | 4,031 | 77,006 | 77,006 | — | — | — |
| 11. Научно социологическо дружество — Société scientifique sociologique | 1933 | — | 37 | 5,727 | 5,352 | 375 | — | — | — | — |
| 12. Българско дружество за социаленъ напредъкъ — Union bulgare pour le progrès social | 1932/1933 | — | 40 | 38,000 | 33,370 | 4,630 | — | — | — | 2,700 |
| 13. Млад. еврейска орган. „Младия стражъ“ — Organ. de la jeunesse juive „Jeune garde“ | 1933 | 16 | 1,213 | 19,688 | 18,562 | 1,126 | 1,126 | — | — | 6,500 |
| 14. Съюзъ на стоп. и техн. печатъ въ България — Union de la presse de caractère économique et technique en Bulgarie | 1933 | — | 2)24 | 19,769 | 5,414 | 14,355 | — | — | — | — |

1) Градски общини — Communes urbaines. — 2) Редакции — Rédactions.

XVIII. Църква — Eglise

1. Дѣление на изт.-православната църква въ България по епархии и духовни околии къмъ 31. XII. 1929 година

1. Division en diocèses et en arrondissements ecclésiastiques de l'Eglise gréco-orthodoxe en Bulgarie vers le 31. XII. 1929

| Епархии и духовни околии Diocèses et arrondissements ecclésiastiques | Брой на еноритѣ Nombre des paroisses | Брой на административ- нитѣ общини ¹⁾ Nombre des communes administratives ¹⁾ | Брой на населенитѣ мѣста Nombre des localités | Налично население на 31. XII. 1926 год. ²⁾ Population présente (de fait) au 31. XII. 1926 ²⁾ | Епархии и духовни околии Diocèses et arrondissements ecclésiastiques | Брой на еноритѣ Nombre des paroisses | Брой на административ- нитѣ общини ¹⁾ Nombre des communes administratives ¹⁾ | Брой на населенитѣ мѣста Nombre des localités | Налично население на 31. XII. 1926 год. ²⁾ Population présente (de fait) au 31. XII. 1926 ²⁾ |
|--|---|---|---|---|---|---|---|---|---|
| | къмъ vers le | 31. XII. 1929 | | | | брой nombre | къмъ vers le | 31. XII. 1929 | |
| 1. Епархия Варненска и Преславска — Diocèse de Varna et Preslav | 141 | 184 | 497 | 518,873 | 5. Панагюр. — Panagurichté | 30 | 15 | 39 | 36,780 |
| 1. Варна — Varna | 39 | 28 | 80 | 123,306 | 6. Смолян (Пашмакли) — Smolian (Pachmakly) . . . | 20 | 43 | 325 | 111,093 |
| 2. Провадия — Provadia | 34 | 41 | 101 | 107,181 | 7. Пещера — Pechtéra . . . | 21 | 23 | 34 | 51,423 |
| 3. Шуменъ — Choumen | 68 | 115 | 316 | 288,386 | 8. Станимака — Stanimaka | 57 | 57 | 84 | 84,098 |
| 2. Епархия Видинска — Diocèse de Vidin | 221 | 180 | 297 | 388,245 | 9. Хасково — Haskovo . . . | 68 | 99 | 384 | 216,173 |
| 1. Видинъ — Vidin | 56 | 37 | 59 | 86,885 | 8. Епархия Сливенска — Diocèse de Silven . . . | 200 | 278 | 468 | 484,759 |
| 2. Берковица — Berkovitsa | 64 | 60 | 96 | 111,341 | 1. Сливенъ — Silven | 27 | 34 | 46 | 66,841 |
| 3. Бѣлоградчикъ — Bélograd-tchik | 29 | 30 | 55 | 48,160 | 2. Бургазъ — Bourgas . . . | 77 | 125 | 244 | 227,513 |
| 4. Кула — Koula | 23 | 17 | 28 | 43,924 | 3. Тополовградъ (Кавакли) — Topolovgrade (Kavakly) . . . | 41 | 51 | 65 | 70,458 |
| 5. Ломъ — Lom | 49 | 36 | 59 | 97,935 | 4. Котелъ — Kotel | 9 | 12 | 25 | 19,980 |
| 3. Епархия Врачанска — Diocèse de Vratsa | 211 | 197 | 223 | 472,290 | 5. М. Търново — M. Tirnovo | 13 | 11 | 28 | 16,799 |
| 1. Враца — Vratsa | 69 | 75 | 94 | 142,386 | 6. Ямболъ — Yambol | 33 | 45 | 60 | 83,168 |
| 2. Орѣхово — Oréhovo | 61 | 52 | 55 | 142,149 | 9. Епархия Софийска — Diocèse de Sofia | 413 | 345 | 725 | 816,166 |
| 3. Плъвенъ — Pléven | 81 | 70 | 74 | 187,755 | 1. София — Sofia | 168 | 112 | 188 | 406,019 |
| 4. Епархия Доростолочервенска — Diocèse de Dorostolotcherven | 135 | 190 | 246 | 409,311 | 2. Дупница — Doupnitza . . . | 46 | 40 | 73 | 81,550 |
| 1. Русе — Roussé | 70 | 87 | 104 | 209,417 | 3. Ихтиманъ — Ihtiman . . . | 26 | 22 | 68 | 32,680 |
| 2. Разградъ — Razgrad | 65 | 103 | 142 | 199,894 | 4. Кюстендилъ — Kustendil | 53 | 56 | 124 | 93,275 |
| 5. Епархия Ловчанска — Diocèse de Lovetch | 130 | 132 | 352 | 243,654 | 5. Радомиръ — Radomir . . . | 43 | 37 | 82 | 75,559 |
| 1. Ловечъ — Lovetch | 65 | 72 | 191 | 135,668 | 6. Самоковъ — Samokov . . . | 31 | 31 | 37 | 49,923 |
| 2. Орхание — Orhanlé | 24 | 20 | 31 | 42,459 | 7. Трънъ — Trin | 30 | 31 | 86 | 47,071 |
| 3. Пирдопъ — Pirdop | 28 | 15 | 25 | 24,891 | 8. Царибродъ — Tsaribrod | 16 | 16 | 67 | 30,089 |
| 4. Тетевене — Tétévéné | 13 | 25 | 105 | 40,636 | 10. Епархия Старозагорска — Diocèse de St.-Zagora | 227 | 311 | 403 | 431,906 |
| 6. Епархия Неврокопска — Diocèse de Nevrokop | 148 | 99 | 266 | 186,040 | 1. Ст. Загора — St. Zagora | 43 | 70 | 83 | 98,318 |
| 1. Неврокопъ — Nevrokop . . . | 30 | 32 | 70 | 50,737 | 2. Казанлъкъ — Kazanlik . . . | 40 | 44 | 50 | 72,242 |
| 2. Горна Джумая — Gorna Djoumaya | 30 | 17 | 39 | 38,854 | 3. Н. Загора — Nova Zagora | 39 | 54 | 66 | 67,709 |
| 3. Петричъ — Pétritch | 29 | 16 | 74 | 32,705 | 4. Свиленградъ — Svilengrad | 28 | 26 | 54 | 39,080 |
| 4. Разлогъ — Razlog | 19 | 13 | 15 | 32,156 | 5. Харманли — Harmanly . . . | 38 | 59 | 89 | 76,793 |
| 5. Св. Врачъ — Sv. Vratch | 40 | 21 | 68 | 31,588 | 6. Чирпанъ — Tchirpan | 39 | 58 | 61 | 77,764 |
| 7. Епархия Пловдивска — Diocèse de Plovdiv | 396 | 452 | 1,275 | 955,908 | 11. Епархия Търновска — Diocèse de Tirnovo | 347 | 292 | 1,005 | 571,589 |
| 1. Пловдивъ — Plovdiv | 88 | 91 | 104 | 222,796 | 1. Търново — Tirnovo | 96 | 85 | 132 | 163,358 |
| 2. Карлово — Karlovo | 43 | 43 | 47 | 65,001 | 2. Габрово — Gabrovo | 30 | 24 | 207 | 40,798 |
| 3. Ивайловградъ (Ортакой) Ivaïlovgrade (Ortakeuy) | 15 | 25 | 193 | 63,034 | 3. Г. Орѣховица — Gorna Oréhovitza | 49 | 29 | 30 | 68,999 |
| 4. Пазарджикъ — Pazardjik | 54 | 56 | 65 | 105,510 | 4. Дрѣново — Drénovo | 28 | 24 | 224 | 33,554 |
| | | | | | 5. Елена — Eléna | 30 | 28 | 273 | 49,434 |
| | | | | | 6. Никополь — Nikopol | 32 | 31 | 35 | 63,268 |
| | | | | | 7. Свищовъ — Svichtov | 40 | 34 | 35 | 78,727 |
| | | | | | 8. Севлиево — Sevliévo | 42 | 37 | 69 | 73,451 |
| | | | | | Всичко — Total | 2,569 | 2,660 | 5,757 | 5,478,741 |

Забележка. Понеже нѣкои отъ епархиитѣ сж посочили известни общини и населени мѣста, че спадатъ къмъ района на други епархии, а последнитѣ не сж ги показали въ своя районъ, 11 общини съ 25 населени мѣста и 16,477 души население сж взети въ горната таблица споредъ административното дѣление на страната.

Remarque. Vu que quelques uns des diocèses ont indiqué certaines communes et localités comme figurant sur le territoire d'autres diocèses et que ces derniers ne les ont pas indiquées sur leur territoire, 11 communes avec 25 localités et 16,477 habitants sont prises dans ce tableau d'après la division administrative du pays.

¹⁾ Отъ нѣкои административни общини има населени мѣста, които спадатъ въ съседни духовни околии — Dans certaines communes administratives il y a des localités qui font partie d'arrondissements ecclésiastiques voisins.

²⁾ Включително иновѣрното население — Y compris la population d'une autre religion.

2. Църкви, манастири, духовни чинове и енории на източно-православната църква в България през 1933 год.

2. Eglises, monastères, membres du clergé et paroisses de l'Eglise gréco-orthodoxe en Bulgarie pendant l'année 1933

| Епархии — Diocèses | Брой на църквите и параклисите в Nombres des églises et des chapelles se trouvant dans des | | Брой на манастирите Nombres des monastères | | Брой на духовните лица по чинъ, звание и длъжност Nombre des membres du clergé par grades et fonctions | | | | | | | | | | | | | | | Брой на еноритъ Nombres des paroisses | | Брой на архиепископскитъ намѣстничества — Nombre des con-seils ecclésiastiques d'arrondis-sements | |
|--|--|---------------|--|-------------------|---|------------------|-----------------------------|---------------------------|---------------------------|---------------|----------------------|----------------------------------|----------------------------------|--------------------------------|--------------------|-------------------|--------------------------|--------------------------|----------------|---------------------------------------|----------------|---|-----------------|
| | градове villes | села villages | женски—roug religieuses | мъжки—roug moines | Митрополити Métropolités | Епископи Evêques | Архимандрити Archimandrites | Иеромонаси Moines-prêtres | Иеродякони Moines-diacres | Монаси Moines | Монахини Religieuses | Протопресвитери Protopresbytères | Протоирей Протоирей Archiprêtres | Свещеникономи Prêtres-économes | Сакелари Sakelaris | Свещеници Prêtres | Протодякони Protodiacres | Архидякони Archidiacones | Дякони Diacres | Всичко — Total | градски villes | | селски villages |
| | | | | | | | | | | | | | | | | | | | | | | | |
| 1. Варненска и Преславска — de Varna et de Préslav . . | 20 | 162 | — | — | 1 | 1 | 1 | — | — | — | 1 | — | 12 | 1 | 1 | 153 | — | — | 3 | 174 | 29 | 116 | 2 |
| 2. Видинска — de Vidin . . . | 11 | 173 | 2 | 4 | 1 | — | 2 | 6 | 1 | 3 | 6 | — | 13 | 1 | — | 178 | — | — | 1 | 212 | 22 | 193 | 4 |
| 3. Врачанска — de Vratza . . | 16 | 128 | — | 6 | 1 | 1 | 1 | 5 | 2 | 3 | — | — | 11 | 4 | — | 175 | — | — | 2 | 205 | 29 | 187 | 2 |
| 4. Доростолочервенска — De Dorostolotcherven . . | 14 | 142 | — | — | 1 | — | 1 | — | — | — | — | — | 13 | 1 | — | 110 | 1 | — | — | 127 | 18 | 118 | 1 |
| 5. Ловчанска — de Lovetch | 10 | 75 | 3 | 4 | — | 1 | 2 | 4 | 4 | 2 | 11 | — | 11 | 2 | — | 124 | — | — | — | 161 | 21 | 113 | 3 |
| 6. Неврокопска — de Nevrokop | 21 | 195 | — | 2 | 1 | — | — | 2 | — | — | — | — | 4 | 4 | — | 129 | — | — | 2 | 142 | 19 | 127 | 4 |
| 7. Пловдивска — de Plovdiv | 119 | 687 | 2 | 11 | 1 | 3 ¹⁾ | 5 | 5 | — | — | 12 | — | 31 | 4 | — | 315 | 1 | — | 5 | 382 | 79 | 366 | 8 |
| 8. Сливенска — de Sliven . . | 29 | 245 | 2 | 4 | 1 | — | 2 | 4 | 1 | 2 | 11 | — | 28 | 4 | — | 152 | — | — | — | 205 | 46 | 160 | 5 |
| 9. Софийска — de Sofia . . | 42 | 429 | 7 | 38 | 1 | 4 | 5 | 9 | 5 | 7 | 49 | 2 | 53 | 16 | 1 | 356 | 2 | — | 17 | 527 | 91 | 333 | 7 |
| 10. Старозагорска — de Stara-Zagora | 21 | 228 | 2 | — | 1 | — | 2 | 2 | — | — | 25 | — | 17 | 4 | — | 169 | — | — | 1 | 221 | 33 | 197 | 5 |
| 11. Търновска — de Tirnovo | 34 | 285 | 7 | 9 | 1 | — | 3 | 19 | 3 | 17 | 47 | — | 23 | 5 | — | 297 | 1 | — | — | 416 | 53 | 291 | 7 |
| Всичко — Total . . 1933 | 337 | 2,749 | 25 | 78 | 10 | 10 | 24 | 56 | 16 | 34 | 162 | 2 | 216 | 46 | 2 | 2,158 | 5 | — | 31 | 2,772 | 440 | 2,201 | 48 |
| 1932 | 332 | 2,744 | 22 | 75 | 10 | 11 | 24 | 67 | 18 | 54 | 155 | 2 | 218 | 40 | 4 | 2,107 | 5 | — | 28 | 2,743 | 442 | 2,202 | 48 |
| 1931 | 321 | 2,722 | 25 | 76 | 10 | 8 | 16 | 65 | 14 | 41 | 160 | 1 | 224 | 35 | 5 | 2,063 | 5 | 1 | 29 | 2,677 | 435 | 2,205 | 48 |
| 1930 | 321 | 2,697 | 25 | 75 | 10 | 7 | 16 | 66 | 11 | 38 | 160 | 1 | 223 | 28 | 5 | 2,070 | 5 | 1 | 24 | 2,665 | 448 | 2,135 | 48 |
| 1929 | 317 | 2,656 | 24 | 76 | 10 | 7 | 17 | 69 | 11 | 38 | 161 | 1 | 204 | 25 | 5 | 2,052 | 5 | 1 | 22 | 2,628 | 443 | 2,126 | 48 |

¹⁾ 1 архиепископъ русинъ — 1 achévêque russe.

3. Ставропигиални манастири — Monastères dépendant du Synode

| Манастири — Monastères | 31. XII. 1931 | | | | | | 31. XII. 1932 | | | | | | 31. XII. 1933 | | | | | | | | |
|--|-----------------|------------------------------------|---------------------------|---------------------------|---|----------------------|----------------------|-----------------|------------------------------------|---------------------------|---------------------------|---|----------------------|----------------------|-----------------|------------------------------------|---------------------------|---------------------------|---|----------------------|----------------------|
| | Игумени — Abbés | Монашески чинове Grades des moines | | | | | Послушници — Novices | Игумени — Abbés | Монашески чинове Grades des moines | | | | | Послушници — Novices | Игумени — Abbés | Монашески чинове Grades des moines | | | | | Послушници — Novices |
| | | Архимандрити Archimandrites | Иеромонаси Moines-prêtres | Иеродякони Moines-diacres | Монаси и монахини — Moines et religieuses | Послушници — Novices | | | Архимандрити Archimandrites | Иеромонаси Moines-prêtres | Иеродякони Moines-diacres | Монаси и монахини — Moines et religieuses | Послушници — Novices | | | Архимандрити Archimandrites | Иеромонаси Moines-prêtres | Иеродякони Moines-diacres | Монаси и монахини — Moines et religieuses | Послушници — Novices | |
| 1. Рилски манастиръ — Monastère de Rila | 1 | 2 | 8 | 3 | 24 | 14 | 1 | 1 | 9 | 2 | 29 | 19 | 1 | 3 | 12 | 4 | 22 | 21 | | | |
| 2. Бачковски манастиръ — Monastère de Batchkovo | 1 | 1 | 3 | 2 | 10 | 4 | 1 | 1 | 3 | 1 | 11 | 5 | 1 | 2 | 3 | 1 | 13 | 4 | | | |
| 3. Троянски манастиръ — Monastère de Troyan | 1 | 1 | 4 | 3 | 4 | 11 | 1 | 1 | 4 | 3 | 4 | 10 | 1 | 1 | 4 | 3 | 4 | 7 | | | |
| 4. Куриловско женско монашеско братство — Confrérie des religieuses de Kourilo | 1 | — | — | — | 2 | 5 | — | — | — | — | 2 | 5 | 1 | — | — | — | 2 | 3 | | | |

XIX. Правосъдие — Justice

А. Дейностъ на съдебнитѣ учреждения — Activité des établissements judiciaires

1. Върховенъ касационенъ съдъ — Haute Cour de cassation

| Години Années | Останали несвършени дѣла въ края на предишната година Procès non terminés à la fin de l'année précédente | | | Постъпили дѣла презъ годината Procès intentés pendant l'année | | | Насрочени дѣла презъ годината Procès à juger pendant l'année | | | Решени дѣла презъ годината Procès jugés pendant l'année | | | Отъ тѣхъ — Dont | | | | Брой на съдиитѣ Nombre des juges | Срѣдно решени дѣла на съдия Nombre moyen des procès jugés par un juge |
|------------------|---|-------------------------|-----------------|--|-------------------------|-----------------|---|-------------------------|-----------------|--|-------------------------|-----------------|----------------------|-------------------------|---|-------------------------|-------------------------------------|--|
| | граждански civils | наказателни criminel | всичко total | граждански civils | наказателни criminel | всичко total | граждански civils | наказателни criminel | всичко total | граждански civils | наказателни criminel | всичко total | касирани cassés | | оставени безъ послѣдствие restés sans résultat | | | |
| | | | | | | | | | | | | | граждански civils | наказателни criminel | граждански civils | наказателни criminel | | |
| 1911 | 1,597 | 1,816 | 3,413 | 2,355 | 1,955 | 4,310 | 2,065 | 1,910 | 3,975 | 1,970 | 1,886 | 3,856 | 534 | 260 | 1,197 | 1,533 | 14 | 275 |
| 1914 | 2,881 | 1,967 | 4,848 | 2,070 | 1,911 | 3,981 | 1,110 | 832 | 1,942 | 1,099 | 796 | 1,895 | 225 | 113 | 672 | 617 | 14 | 135 |
| 1915 | 3,845 | 3,089 | 6,934 | 1,739 | 1,934 | 3,673 | 1,720 | 1,435 | 3,155 | 1,264 | 1,124 | 2,388 | 289 | 135 | 975 | 924 | 18 | 133 |
| 1916 | 4,320 | 3,899 | 8,219 | 384 | 280 | 664 | 341 | 566 | 907 | 258 | 539 | 797 | 57 | 8 | 201 | 501 | 18 | 44 |
| 1917 | 4,446 | 3,640 | 8,086 | 338 | 174 | 512 | 275 | 309 | 584 | 224 | 262 | 486 | 58 | 24 | 166 | 201 | 18 | 26 |
| 1918 | 4,560 | 3,552 | 8,112 | 384 | 328 | 712 | 517 | 269 | 786 | 450 | 237 | 687 | 108 | 35 | 328 | 190 | 18 | 38 |
| 1919 | 4,494 | 3,643 | 8,137 | 926 | 1,386 | 2,312 | 1,311 | 1,325 | 2,636 | 1,094 | 1,161 | 2,255 | 250 | 163 | 844 | 895 | 18 | 125 |
| 1920 | 4,228 | 3,867 | 8,095 | 1,073 | 2,210 | 3,283 | 2,029 | 1,765 | 3,794 | 1,393 | 1,460 | 2,853 | 361 | 175 | 1,032 | 1,226 | 18 | 159 |
| 1921 | 3,554 | 4,197 | 7,751 | 1,318 | 2,043 | 3,361 | 1,376 | 1,721 | 3,097 | 1,403 | 1,873 | 3,276 | 252 | 356 | 989 | 1,447 | 18 | 182 |
| 1922 | 3,475 | 4,364 | 7,839 | 1,884 | 3,222 | 5,106 | 1,622 | 1,539 | 3,161 | 1,697 | 1,505 | 3,202 | 258 | 205 | 929 | 1,213 | 18 | 178 |
| 1923 | 3,957 | 6,080 | 10,037 | 5,036 | 5,004 | 10,040 | 1,984 | 1,735 | 3,719 | 1,946 | 1,697 | 3,643 | 314 | 221 | 1,351 | 1,277 | 18 | 203 |
| 1924 | 5,547 | 12,712 | 18,259 | 4,164 | 3,761 | 7,925 | 2,697 | 6,445 | 9,142 | 3,136 | 7,291 | 10,427 | 570 | 283 | 1,728 | 5,790 | 18 | 579 |
| 1925 | 7,029 | 6,928 | 13,957 | 5,109 | 3,956 | 9,065 | 4,013 | 4,402 | 8,415 | 4,114 | 4,231 | 8,345 | 514 | 426 | 2,318 | 3,649 | 24 | 348 |
| 1926 | 8,050 | 4,582 | 12,632 | 5,583 | 5,177 | 10,760 | 3,393 | 3,115 | 6,508 | 3,292 | 3,045 | 6,337 | 337 | 413 | 1,862 | 2,330 | 25 | 253 |
| 1927 | 10,333 | 6,722 | 17,055 | 6,512 | 5,987 | 12,499 | 3,714 | 3,608 | 7,322 | 3,614 | 3,548 | 7,162 | 586 | 623 | 2,690 | 2,702 | 27 | 265 |
| 1928 | 13,131 | 9,161 | 22,292 | 6,508 | 5,297 | 11,805 | 8,231 | 5,202 | 13,433 | 5,174 | 8,222 | 13,396 | 641 | 541 | 2,841 | 2,660 | 26 | 515 |
| 1929 | 14,465 | 6,236 | 20,701 | 5,925 | 3,612 | 9,537 | 2,011 | 3,251 | 5,262 | 4,231 | 3,224 | 7,455 | 603 | 430 | 2,794 | 2,794 | 26 | 286 |
| 1930 | 16,159 | 6,624 | 22,783 | 4,024 | 4,126 | 8,150 | 9,364 | 2,675 | 12,039 | 12,162 | 2,670 | 14,832 | 533 | 353 | 2,865 | 2,038 | 31 | 478 |
| 1931 | 6,518 | 8,180 | 14,698 | 4,550 | 4,359 | 8,909 | 3,480 | 2,855 | 6,335 | 4,491 | 2,827 | 7,318 | 736 | 361 | 3,492 | 2,198 | 32 | 229 |
| 1932 | 5,973 | 9,712 | 15,685 | 5,652 | 8,940 | 14,592 | 4,102 | 12,193 | 16,295 | 4,422 | 13,638 | 18,060 | 601 | 474 | 2,099 | 4,389 | 26 | 694 |
| 1933 | 5,465 | 5,014 | 10,479 | 3,155 | 4,165 | 7,320 | 2,586 | 5,010 | 7,596 | 2,516 | 4,949 | 7,465 | 448 | 496 | 1,410 | 4,152 | 26 | 287 |

Забелѣжка. Разликитѣ въ повече или по-малко на останалитѣ несвършени дѣла въ края на предишната и следващата години се дължатъ освенъ на подновенитѣ дѣла, поради касиране, които сж броени повече отъ единъ пътъ, но и на обстоятелството, че съдилищата въ края на годината при преброяване на дѣлата не сж държали смѣтка за даннитѣ на останалитѣ отъ предшествувашата година.

Remarque. Les différences en plus ou en moins des procès restés inachévés à la fin de l'année précédente ou de l'année suivante sont dues, outre aux procès renouvelés à cause de cassation et comptés plus d'une fois, mais aussi à la circonstance que les tribunaux n'ont pas tenu compte, à la fin de l'année, lors du dénombrement des procès, des données relatives aux procès restants de l'année précédente.

2. Апелативни сдилища — Cours d'appel

| Години и апелативни райони. Années et régions d'appel | Останали несвършени дѣла въ края на предишната година Procès non terminés à la fin de l'année précédente | | | Постъпили дѣла презъ годината Procès Intentés pendant l'année | | | Насрочени дѣла презъ годината Procès à juger pendant l'année | | | Решени дѣла презъ годината Procès jugés pendant l'année | | | Прекратени вследствие помирение и по др. причини дѣла презъ годината Procès terminés par réconciliation et pour d'autres causes pendant l'année | | | Брой на сдѣитѣ Nombre des juges | Срѣдно решени дѣла на сѣдия Nombre moyen des procès jugés par un juge | Решени наказателни дѣла, за които е поискано прилагане закона за условното осъждане Procès criminels jugés pour lesquels est demandée l'application de la loi sur la condamnation avec sursis | Решени наказателни дѣла, за които е приложенъ закона за условното осъждане Procès criminels jugés pour lesquels est appliqué la condamnation avec sursis |
|--|---|--------------------------|-----------------|--|--------------------------|-----------------|---|--------------------------|-----------------|--|--------------------------|-----------------|--|--------------------------|-----------------|------------------------------------|--|--|---|
| | граждански civils | наказателни criminels | всичко total | граждански civils | наказателни criminels | всичко total | граждански civils | наказателни criminels | всичко total | граждански civils | наказателни criminels | всичко total | граждански civils | наказателни criminels | всичко total | | | | |
| 1911 | 4,118 | 4,652 | 8,770 | 3,138 | 3,221 | 6,359 | 4,083 | 4,478 | 8,561 | 2,695 | 3,074 | 5,769 | 283 | 180 | 463 | 33 | 175 | 322 | 192 |
| 1914 | 4,698 | 4,679 | 9,377 | 3,295 | 3,630 | 6,925 | 4,253 | 4,720 | 8,973 | 2,799 | 3,326 | 6,125 | 361 | 280 | 641 | 36 | 170 | 395 | 231 |
| 1915 | 4,833 | 4,703 | 9,536 | 2,883 | 4,526 | 7,409 | 3,493 | 4,111 | 7,604 | 2,175 | 2,707 | 4,882 | 240 | 289 | 529 | 39 | 124 | 306 | 198 |
| 1916 | 5,301 | 5,275 | 10,576 | 949 | 682 | 1,631 | 1,011 | 914 | 1,925 | 813 | 775 | 1,588 | 37 | 45 | 82 | 39 | 41 | 62 | 37 |
| 1917 | 5,500 | 5,137 | 10,637 | 1,353 | 389 | 1,742 | 1,543 | 554 | 2,097 | 1,176 | 372 | 1,548 | 57 | 28 | 85 | 39 | 40 | 18 | 14 |
| 1918 | 5,620 | 5,126 | 10,746 | 1,335 | 349 | 1,684 | 1,811 | 535 | 2,346 | 1,255 | 398 | 1,653 | 85 | 64 | 149 | 39 | 43 | 43 | 14 |
| 1919 | 5,598 | 5,012 | 10,610 | 2,128 | 1,531 | 3,659 | 3,800 | 3,387 | 7,187 | 2,009 | 2,150 | 4,159 | 262 | 298 | 560 | 39 | 107 | 302 | 141 |
| 1920 | 5,463 | 4,075 | 9,538 | 2,911 | 2,281 | 5,192 | 3,975 | 3,177 | 7,152 | 2,129 | 1,994 | 4,123 | 292 | 384 | 676 | 51 | 80 | 210 | 120 |
| 1921 | 5,905 | 4,004 | 9,909 | 3,771 | 3,800 | 7,571 | 4,154 | 3,553 | 7,707 | 2,334 | 2,305 | 4,639 | 294 | 1,219 | 1,513 | 42 | 110 | 226 | 187 |
| 1922 | 7,425 | 3,413 | 10,838 | 4,835 | 5,263 | 10,098 | 4,370 | 4,672 | 9,042 | 2,384 | 3,297 | 5,681 | 487 | 922 | 1,409 | 40 | 142 | 116 | 89 |
| 1923 | 8,895 | 5,305 | 14,200 | 4,983 | 6,629 | 11,612 | 5,408 | 5,989 | 11,397 | 3,694 | 5,380 | 9,074 | 412 | 775 | 1,187 | 39 | 223 | 49 | 40 |
| 1924 | 9,772 | 5,800 | 15,572 | 5,599 | 7,627 | 13,226 | 3,145 | 2,977 | 6,122 | 3,464 | 4,530 | 7,994 | 1,102 | 3,117 | 4,219 | 44 | 182 | 11 | 3 |
| 1925 | 10,566 | 5,888 | 16,454 | 5,635 | 6,359 | 11,994 | 6,673 | 6,608 | 13,281 | 4,436 | 5,278 | 9,714 | 1,165 | 536 | 1,701 | 46 | 211 | 97 | 76 |
| 1926 | 10,533 | 6,500 | 17,033 | 6,426 | 7,248 | 13,674 | 8,795 | 6,138 | 14,933 | 6,602 | 5,247 | 11,849 | 747 | 1,156 | 1,903 | 48 | 247 | 126 | 101 |
| 1927 | 9,611 | 7,344 | 16,955 | 6,771 | 9,054 | 15,825 | 9,583 | 7,566 | 17,149 | 6,954 | 6,204 | 13,158 | 894 | 606 | 1,500 | 48 | 274 | 127 | 108 |
| 1928 | 8,544 | 9,598 | 18,142 | 7,063 | 12,355 | 19,418 | 8,539 | 6,853 | 15,392 | 5,552 | 4,881 | 10,433 | 865 | 1,190 | 2,055 | 48 | 217 | 129 | 112 |
| 1929 | 9,224 | 15,906 | 25,130 | 7,094 | 11,818 | 18,912 | 8,256 | 9,660 | 17,916 | 5,433 | 7,605 | 13,038 | 623 | 726 | 1,349 | 48 | 217 | 129 | 112 |
| 1930 | 10,360 | 19,480 | 29,840 | 13,532 | 10,386 | 23,918 | 11,565 | 14,315 | 25,880 | 8,426 | 11,213 | 19,639 | 954 | 905 | 1,859 | 48 | 409 | 190 | 164 |
| 1931 | 13,732 | 17,109 | 30,841 | 3,204 | 8,455 | 11,659 | 10,901 | 11,805 | 22,706 | 7,201 | 8,114 | 15,315 | 927 | 976 | 1,903 | 48 | 319 | 340 | 308 |
| 1932 | 8,553 | 16,729 | 25,282 | 3,298 | 9,569 | 12,867 | 8,018 | 12,304 | 20,322 | 4,066 | 8,279 | 12,345 | 1,124 | 2,354 | 3,478 | 46 | 268 | 393 | 304 |
| 1933 | | | | | | | | | | | | | | | | | | | |
| Пловдивски — de Plovdiv | 2,373 | 6,169 | 8,542 | 860 | 2,929 | 3,789 | 2,388 | 4,225 | 6,613 | 1,449 | 3,226 | 4,675 | 744 | 1,187 | 1,931 | 17 | 275 | 418 | 297 |
| Русенски — de Roussé . . | 2,680 | 6,258 | 8,938 | 914 | 1,878 | 2,792 | 2,003 | 2,942 | 4,945 | 926 | 1,936 | 2,862 | 481 | 382 | 863 | 15 | 191 | 56 | 52 |
| Софийски — de Sofia . . . | 1,863 | 2,983 | 4,846 | 1,454 | 2,572 | 4,026 | 2,704 | 3,225 | 5,929 | 1,610 | 2,228 | 3,838 | 515 | 440 | 955 | 18 | 213 | 71 | 60 |
| Всичко — Total | 6,916 | 15,410 | 22,326 | 3,228 | 7,379 | 10,607 | 7,095 | 10,392 | 17,487 | 3,985 | 7,390 | 11,375 | 1,740 | 2,009 | 3,749 | 50 | 227 | 545 | 409 |

Вижъ забележка на стр. 380 — Voir remarque à la page 380

3. Окръжни съдилища и подведомственитъ имъ

3. Tribunaux de première instance, notariats,

| Години Années | Брой на съдилищата Nombre des tribunaux | Остана̀ли несвършени дѣла въ края на предишната година *) Procès non terminés à la fin de l'année précédente *) | | | Постъпили дѣла презъ годината Procès intentés pendant l'année | | | Насрочени дѣла презъ годината Procès à juger pendant l'année | | | Решени дѣла презъ годината Procès jugés pendant l'année | | | Прекратени вследствие помирение и по други причини дѣла презъ годината Procès terminés par réconciliation et pour d'autres causes pendant l'année | | |
|------------------|--|--|-------------------------|-----------------|--|-------------------------|-----------------|---|-------------------------|-----------------|--|-------------------------|-----------------|--|-------------------------|-----------------|
| | | граждански civils | наказателни criminel | всичко total | граждански civils | наказателни criminel | всичко total | граждански civils | наказателни criminel | всичко total | граждански civils | наказателни criminel | всичко total | граждански civils | наказателни criminel | всичко total |
| 1911 | 24 | 28,602 | 29,983 | 58,585 | 35,087 | 34,830 | 69,917 | 30,498 | 31,568 | 62,066 | 15,512 | 18,643 | 34,155 | 16,462 | 15,598 | 32,060 |
| 1914 | 26 | 37,395 | 36,776 | 74,171 | 63,293 | 39,765 | 103,058 | 32,724 | 37,612 | 70,336 | 53,264 | 21,794 | 75,058 | 10,688 | 17,928 | 28,616 |
| 1915 | 27 | 36,736 | 36,819 | 73,555 | 30,403 | 31,886 | 62,289 | 26,047 | 28,050 | 54,097 | 19,279 | 17,755 | 37,034 | 5,469 | 12,629 | 18,098 |
| 1916 | 27 | 37,055 | 37,748 | 74,803 | 16,009 | 7,737 | 23,746 | 2,641 | 3,535 | 6,176 | 7,750 | 2,642 | 10,392 | 2,269 | 2,289 | 4,558 |
| 1917 | 28 | 38,016 | 40,284 | 78,300 | 39,523 | 7,741 | 47,264 | 17,054 | 3,432 | 20,486 | 21,413 | 1,694 | 23,107 | 5,385 | 1,823 | 7,208 |
| 1918 | 28 | 40,040 | 44,927 | 84,967 | 24,543 | 85,036 | 109,579 | 8,848 | 42,535 | 51,383 | 13,148 | 35,550 | 48,698 | 1,678 | 4,934 | 6,612 |
| 1919 | 28 | 41,714 | 87,966 | 129,680 | 49,927 | 101,335 | 151,262 | 30,434 | 95,404 | 125,838 | 26,873 | 46,738 | 73,611 | 6,712 | 17,440 | 24,152 |
| 1920 | 27 | 48,188 | 84,144 | 132,332 | 49,689 | 56,968 | 106,657 | 37,773 | 32,294 | 70,067 | 27,029 | 22,577 | 49,606 | 17,724 | 36,563 | 54,287 |
| 1921 | 27 | 54,286 | 79,082 | 133,368 | 50,431 | 56,029 | 106,460 | 38,244 | 33,926 | 72,170 | 31,317 | 21,787 | 53,104 | 8,548 | 29,320 | 37,868 |
| 1922 | 27 | 65,273 | 64,276 | 129,549 | 55,596 | 50,709 | 106,305 | 47,294 | 52,990 | 100,284 | 20,745 | 20,226 | 40,971 | 21,775 | 48,131 | 69,906 |
| 1923 | 27 | 53,075 | 55,535 | 108,610 | 42,875 | 38,187 | 81,062 | 52,547 | 33,416 | 85,963 | 23,372 | 14,028 | 37,400 | 18,343 | 24,052 | 42,395 |
| 1924 | 27 | 51,338 | 48,424 | 99,762 | 46,571 | 41,265 | 87,837 | 44,824 | 26,177 | 71,001 | 36,534 | 16,289 | 52,823 | 13,036 | 25,620 | 38,656 |
| 1925 | 27 | 49,875 | 41,426 | 91,301 | 47,550 | 39,255 | 85,805 | 59,256 | 35,008 | 94,264 | 38,563 | 16,932 | 55,495 | 13,644 | 21,553 | 35,197 |
| 1926 | 27 | 45,165 | 42,249 | 87,414 | 60,183 | 49,027 | 109,210 | 69,162 | 44,493 | 113,655 | 53,002 | 23,194 | 76,196 | 13,222 | 28,345 | 41,567 |
| 1927 | 27 | 38,421 | 40,440 | 78,861 | 53,595 | 41,894 | 95,489 | 71,522 | 54,718 | 126,240 | 48,577 | 30,709 | 79,286 | 12,880 | 20,964 | 33,844 |
| 1928 | 27 | 30,341 | 30,758 | 61,099 | 53,573 | 35,162 | 88,735 | 70,029 | 46,349 | 116,378 | 29,625 | 26,060 | 55,685 | 10,544 | 16,195 | 26,739 |
| 1929 | 27 | 24,649 | 23,676 | 48,325 | 55,280 | 28,613 | 83,923 | 68,012 | 43,954 | 111,966 | 50,536 | 23,550 | 74,086 | 7,870 | 11,209 | 19,079 |
| 1930 | 26 | 21,222 | 17,634 | 38,856 | 47,914 | 28,786 | 76,700 | 56,751 | 41,586 | 98,337 | 46,058 | 24,030 | 70,088 | 9,341 | 8,312 | 17,653 |
| 1931 | 26 | 13,849 | 14,118 | 27,967 | 38,885 | 27,787 | 66,672 | 40,961 | 36,294 | 77,255 | 33,727 | 21,408 | 55,135 | 5,830 | 7,080 | 12,910 |
| 1932 | 25 | 13,153 | 13,441 | 26,594 | 36,416 | 28,023 | 64,439 | 40,562 | 33,800 | 74,362 | 33,717 | 20,744 | 54,461 | 3,856 | 6,426 | 10,282 |
| 1933 | 26 | 11,937 | 14,205 | 26,142 | 38,624 | 30,591 | 69,215 | 40,295 | 34,314 | 74,609 | 34,534 | 23,299 | 57,833 | 3,304 | 5,366 | 8,670 |

4. Мирови съдилища —

| Години Années | Брой на съдилищата Nombre des tribunaux | Остана̀ли несвършени дѣла въ края на предишната година *) Procès non terminés à la fin de l'année précédente *) | | | Постъпили дѣла презъ годината Procès intentés pendant l'année | | | Насрочени дѣла презъ годината Procès à juger pendant l'année | | | Решени дѣла презъ годината Procès jugés pendant l'année | | | Прекратени вследствие помирение и по други причини дѣла презъ годината Procès terminés par réconciliation et pour d'autres causes pendant l'année | | |
|------------------|--|--|-------------------------|-----------------|--|-------------------------|-----------------|---|-------------------------|-----------------|--|-------------------------|-----------------|--|-------------------------|-----------------|
| | | граждански civils | наказателни criminel | всичко total | граждански civils | наказателни criminel | всичко total | граждански civils | наказателни criminel | всичко total | граждански civils | наказателни criminel | всичко total | граждански civils | наказателни criminel | всичко total |
| 1911 | 131 | 107,173 | 86,745 | 193,918 | 421,291 | 182,455 | 603,746 | 451,512 | 233,852 | 685,364 | 269,606 | 125,084 | 394,690 | 151,067 | 51,857 | 202,924 |
| 1914 | 145 | 106,598 | 105,914 | 212,512 | 370,576 | 176,262 | 546,838 | 499,421 | 253,825 | 753,246 | 246,250 | 128,722 | 374,972 | 137,995 | 56,084 | 194,079 |
| 1915 | 150 | 94,547 | 98,173 | 192,720 | 270,542 | 146,804 | 417,346 | 347,900 | 174,052 | 521,952 | 176,259 | 96,037 | 272,296 | 83,874 | 39,827 | 123,701 |
| 1916 | 150 | 104,413 | 98,849 | 203,262 | 26,056 | 47,869 | 73,925 | 29,169 | 30,264 | 59,433 | 11,593 | 18,037 | 29,630 | 7,924 | 7,688 | 15,612 |
| 1917 | 152 | 116,679 | 122,341 | 239,020 | 33,540 | 60,387 | 93,927 | 32,782 | 39,947 | 72,729 | 11,456 | 22,216 | 33,672 | 10,572 | 9,971 | 20,543 |
| 1918 | 152 | 221,453 | 146,615 | 367,068 | 49,311 | 65,583 | 114,894 | 51,443 | 61,279 | 112,722 | 16,875 | 26,686 | 43,561 | 11,249 | 16,394 | 27,643 |
| 1919 | 177 | 155,880 | 177,070 | 313,950 | 162,085 | 134,072 | 296,157 | 221,632 | 229,097 | 450,729 | 83,680 | 90,433 | 174,113 | 80,017 | 70,381 | 150,398 |
| 1920 | 173 | 129,363 | 152,901 | 282,264 | 185,466 | 159,732 | 345,198 | 291,027 | 242,474 | 533,501 | 162,260 | 80,952 | 243,212 | 56,505 | 88,361 | 144,866 |
| 1921 | 173 | 116,848 | 122,536 | 239,384 | 208,319 | 150,760 | 359,079 | 242,182 | 193,640 | 435,822 | 116,808 | 96,533 | 213,341 | 94,130 | 72,268 | 166,398 |
| 1922 | 164 | 87,302 | 102,288 | 189,590 | 240,010 | 167,747 | 407,757 | 326,764 | 225,375 | 552,139 | 133,687 | 86,824 | 220,511 | 94,116 | 115,241 | 209,357 |
| 1923 | 164 | 120,875 | 127,771 | 248,646 | 268,871 | 172,897 | 441,768 | 359,254 | 235,172 | 594,426 | 183,654 | 101,640 | 285,294 | 84,405 | 54,536 | 138,941 |
| 1924 | 162 | 124,263 | 136,702 | 260,965 | 231,791 | 146,864 | 378,655 | 237,802 | 164,938 | 402,740 | 156,207 | 106,090 | 262,297 | 87,461 | 60,053 | 147,514 |
| 1925 | 150 | 101,598 | 102,476 | 204,074 | 254,393 | 151,996 | 406,389 | 246,611 | 160,240 | 406,851 | 158,484 | 103,959 | 262,443 | 83,126 | 61,566 | 144,692 |
| 1926 | 152 | 106,450 | 96,878 | 203,328 | 281,235 | 126,522 | 407,757 | 418,186 | 187,590 | 605,776 | 226,361 | 91,349 | 317,710 | 86,950 | 58,451 | 145,401 |
| 1927 | 152 | 81,254 | 65,691 | 147,945 | 285,210 | 121,041 | 406,251 | 403,371 | 175,143 | 578,514 | 231,038 | 102,172 | 333,210 | 79,557 | 39,223 | 118,780 |
| 1928 | 153 | 55,034 | 45,790 | 100,824 | 273,982 | 118,942 | 392,924 | 372,045 | 157,118 | 529,163 | 217,632 | 99,808 | 317,440 | 68,002 | 28,612 | 96,614 |
| 1929 | 153 | 43,721 | 36,167 | 79,888 | 297,006 | 126,014 | 423,020 | 392,962 | 159,292 | 552,254 | 237,618 | 105,171 | 342,789 | 65,816 | 26,347 | 92,163 |
| 1930 | 153 | 37,302 | 30,637 | 67,939 | 377,494 | 122,640 | 500,134 | 458,594 | 150,161 | 608,755 | 318,923 | 108,723 | 427,646 | 58,272 | 20,905 | 79,177 |
| 1931 | 152 | 37,608 | 24,962 | 62,570 | 334,659 | 122,614 | 457,273 | 418,157 | 146,007 | 564,164 | 288,954 | 105,751 | 394,705 | 51,477 | 18,258 | 69,735 |
| 1932 | 149 | 31,787 | 23,420 | 55,207 | 299,720 | 103,263 | 402,983 | 351,685 | 122,744 | 484,429 | 239,844 | 80,095 | 319,939 | 44,933 | 23,732 | 68,635 |
| 1933 | 149 | 46,272 | 22,618 | 68,890 | 233,585 | 118,280 | 351,865 | 326,203 | 141,580 | 467,783 | 219,371 | 102,865 | 322,236 | 38,432 | 17,263 | 55,695 |

*) Вижъ забележката на стр. 380.

1) Липсватъ данни за Пловдивския апелативенъ районъ.

2) Липсватъ данни.

НОТАРИУСИ, СЪДИИ-СЛЕДОВАТЕЛИ И СЪДИИ-ИЗПЪЛНИТЕЛИ

Juges d'instruction et juges d'exécution près des tribunaux

| Брой на съдиите при съдилищата през годината Nombre des juges près des tribunaux pendant l'année | | | Средно решени дѣла на съдия Nombre moyen des procès jugés par un juge | Решени наказат. дѣла, за които е поискано прилагане на закон за условното осъждане Procès criminels jugés pour lesquels est demandée l'application de la loi sur la condamnation avec sursis | Решени нак. дѣла, за които е приложен закон за условно осъждане Procès criminels jugés pour lesquels est appliquée la loi sur la condamnation avec sursis | Нотариални дѣла Affaires notariales | | | Следствени дѣла Affaires d'instruction | | | Изпълнителни дѣла Affaires d'exécution | | |
|---|---|----------------|--|---|--|--|--|---|--|--|---|--|--|---|
| Титулярни и допълнит. съдии — Juges titulaires et complémentaires | Среден брой на съдебните кандидати, участвали в съдебни заседания Nombre moyen des candidats qui ont pris part aux séances judiciaires | Всичко — total | | | | останали несвършени въ края на предидещата год. procès non terminés à la fin de l'année précédente | постъпили през годината procès intentés pendant l'année | свършени през годината procès terminés pendant l'année | останали несвършени въ края на предидещата год. procès non terminés à la fin de l'année précédente | постъпили през годината procès intentés pendant l'année | свършени през годината procès terminés pendant l'année | останали несвършени въ края на предидещата год. procès non terminés à la fin de l'année précédente | постъпили през годината procès intentés pendant l'année | свършени през годината procès terminés pendant l'année |
| 143 | 38 | 181 | 189 | 799 | 978 | 1,177 | 30,024 | 29,376 | 1,878 | 17,927 | 17,570 | 217,254 | 169,827 | 161,919 |
| 138 | 54 | 192 | 390 | 955 | 1,207 | 3,440 | 30,732 | 31,294 | 3,310 | 19,721 | 19,926 | 222,338 | 104,954 | 103,609 |
| 179 | 49 | 228 | 162 | 1,012 | 1,158 | 4,007 | 15,911 | 15,738 | 3,119 | 15,823 | 13,583 | 197,189 | 67,939 | 50,446 |
| 179 | 49 | 228 | 45 | 193 | 201 | 2,508 | 3,704 | 3,813 | 5,399 | 4,799 | 3,482 | 209,132 | 3,078 | 3,735 |
| 184 | 50 | 234 | 98 | 146 | 187 | 3,316 | 8,532 | 8,591 | 6,309 | 4,642 | 2,935 | 204,204 | 4,121 | 4,770 |
| 184 | 50 | 234 | 208 | 137 | 149 | 2,212 | 14,020 | 9,047 | 7,625 | 6,041 | 3,366 | 210,075 | 9,767 | 10,352 |
| 184 | 50 | 234 | 314 | 178 | 291 | 3,938 | 38,017 | 37,315 | 10,519 | 27,203 | 16,021 | 130,470 | 100,894 | 47,162 |
| 181 | 49 | 230 | 215 | 262 | 290 | 3,838 | 57,857 | 57,679 | 22,352 | 30,554 | 23,720 | 203,239 | 39,180 | 42,789 |
| 181 | 49 | 230 | 230 | 474 | 500 | 4,388 | 38,687 | 37,679 | 28,434 | 35,581 | 41,403 | 168,168 | 103,938 | 60,249 |
| 169 | 100 | 269 | 152 | 809 | 940 | 3,634 | 33,961 | 34,310 | 34,404 | 12,360 | 40,162 | 191,523 | 106,252 | 64,650 |
| 167 | 100 | 267 | 140 | 1,041 | 2,360 | 1,343 | 30,435 | 29,185 | 24,241 | 16,703 | 23,055 | 227,023 | 89,358 | 61,007 |
| 177 | 100 | 277 | 194 | 818 | 790 | 2,098 | 32,873 | 32,978 | 20,633 | 17,822 | 24,971 | 247,257 | 113,906 | 82,925 |
| 177 | 100 | 277 | 200 | 1,187 | 976 | 1,416 | 35,352 | 33,638 | 14,443 | 13,897 | 17,603 | 283,688 | 126,400 | 95,556 |
| 178 | 100 | 278 | 274 | 1,649 | 1,393 | 1,491 | 35,542 | 35,786 | 10,737 | 15,625 | 20,454 | 314,532 | 152,387 | 95,219 |
| 179 | 100 | 279 | 284 | 2,460 | 1,821 | 1,142 | 45,572 | 44,773 | 5,875 | 15,087 | 16,949 | 364,700 | 177,464 | 136,989 |
| 179 | 100 | 279 | 199 | 2,709 | 2,033 | 1,597 | 41,376 | 41,504 | 3,961 | 14,809 | 18,545 | 422,055 | 185,407 | 416,790 |
| 179 | 100 | 279 | 269 | 2,982 | 2,321 | 1,182 | 37,940 | 38,089 | 2,954 | 14,875 | 15,743 | 417,009 | 198,082 | 172,913 |
| 176 | 198 | 374 | 403 | 2,932 | 2,483 | 1,156 | 25,521 | 25,776 | 2,099 | 16,051 | 16,240 | 462,834 | 312,057 | 245,945 |
| 172 | 238 | 410 | 320 | 3,350 | 2,575 | 737 | 29,403 | 29,483 | 1,806 | 16,957 | 16,019 | 533,305 | 255,373 | 199,682 |
| 160 | 200 | 360 | 334 | 2,607 | 2,268 | 1,269 | 18,363 | 18,169 | 2,528 | 17,872 | 17,151 | 557,021 | 210,485 | 139,028 |
| 162 | 200 | 362 | 357 | 2,831 | 2,318 | 281 | 20,554 | 20,495 | 3,242 | 17,702 | 18,182 | 626,060 | 167,199 | 127,678 |

Justice de paix

| Брой на съдиите — Nombre des juges | Средно решени дѣла на съдия Nombre moyen des procès jugés par un juge | Решени наказат. дѣла, за които е искано прилагането на закон за условното осъждане Procès criminels jugés pour lesquels est demandée l'application de la loi sur la condamn. avec sursis | Решени наказат. дѣла, за които е приложен закон за условното осъждане Procès criminels jugés pour lesquels est appliquée la loi sur la condamnation avec sursis | Нотариални дѣла Affaires notariales | | | Настойнически дѣла Affaires de tutelle | | |
|------------------------------------|--|---|--|--|--|---|--|--|---|
| | | | | останали несвършени въ края на предидещата год. procès non terminés à la fin de l'année précédente | постъпили през годината procès intentés pendant l'année | свършени през годината procès terminés pendant l'année | останали несвършени въ края на предидещата год. procès non terminés à la fin de l'année précédente | постъпили през годината procès intentés pendant l'année | свършени през годината procès terminés pendant l'année |
| 131 | 3,013 | 2,390 | 2,375 | 4,832 | 40,906 | 39,345 | 24,832 | 2,169 | 5,410 |
| 145 | 2,586 | 2,494 | 2,507 | 5,785 | 37,289 | 38,323 | 18,934 | 5,748 | 4,637 |
| 150 | 1,815 | 2,622 | 2,615 | 3,611 | 19,336 | 19,888 | 19,782 | 6,033 | 3,298 |
| 150 | 197 | 702 | 841 | 4,448 | 2,536 | 2,636 | 22,618 | 2,048 | 734 |
| 152 | 221 | 693 | 808 | 4,617 | 4,582 | 4,587 | 23,328 | 2,259 | 705 |
| 152 | 286 | 582 | 631 | 4,464 | 10,195 | 9,722 | 25,004 | 2,587 | 993 |
| 177 | 984 | 1,540 | 1,559 | 4,891 | 38,863 | 37,511 | 27,128 | 8,011 | 6,719 |
| 173 | 1,406 | 2,076 | 2,413 | 5,646 | 33,183 | 33,136 | 30,781 | 11,489 | 8,204 |
| 173 | 1,233 | 1,934 | 2,426 | 5,799 | 36,776 | 38,297 | 32,476 | 10,017 | 7,684 |
| 164 | 1,344 | 1,847 | 2,439 | 5,990 | 40,566 | 40,065 | 40,552 | 12,500 | 6,134 |
| 164 | 1,556 | 3,186 | 4,458 | 5,693 | 37,090 | 37,526 | 34,748 | 6,319 | 5,782 |
| 162 | 1,533 | 2,422 | 2,718 | 5,692 | 38,338 | 37,714 | 23,871 | 4,090 | 3,629 |
| 150 | 1,750 | 2,944 | 2,944 | 2,944 | 43,395 | 45,244 | 33,299 | 6,972 | 6,762 |
| 152 | 2,090 | 3,223 | 3,595 | 3,756 | 41,248 | 40,522 | 33,509 | 5,549 | 6,062 |
| 152 | 2,192 | 5,860 | 5,310 | 3,677 | 56,468 | 54,161 | 32,209 | 5,876 | 6,070 |
| 153 | 2,074 | 5,783 | 5,114 | 5,470 | 56,895 | 55,265 | 31,738 | 4,239 | 5,608 |
| 153 | 2,240 | 6,007 | 4,878 | 4,226 | 43,563 | 44,268 | 30,717 | 3,825 | 4,891 |
| 152 | 2,814 | 6,072 | 4,713 | 3,344 | 23,990 | 24,600 | 30,194 | 3,861 | 4,002 |
| 149 | 2,597 | 5,294 | 4,520 | 3,626 | 22,831 | 23,002 | 29,676 | 3,727 | 4,902 |
| 149 | 2,147 | 4,771 | 4,154 | 2,663 | 22,761 | 22,728 | 27,008 | 3,859 | 4,087 |
| 149 | 2,162 | 6,434 | 5,378 | 2,505 | 18,826 | 17,520 | 26,307 | 3,000 | 4,487 |

*) Voir remarque, page 380.

1) Les données concernant la région de la Cour d'appel de Plovdiv font défaut.
2) Les données font défaut.

5. Прокурорски надзори при апелативните и окръжни съдилища
5. Parquets auprès des cours d'appel et des tribunaux de première instance

| Година — Année | Брой на прокурорски надзори Nombre des parquets | Останаха несвършени дъла в края на предишната година Procès non terminés restés à la fin de l'année précédente | Постъпили дъла през годината Procès intentés pendant l'année | Всичко — Total | Постъпили дъла в паркета отъ съдийство-следователи или отъ други учреждения, пратени за допълнително следствие или по други причини *) | Внесени въ съда дъла съ обвинителни актове Procès déposés aux tribunaux avec des actes d'accusation | Внесени въ съда дъла съ заключение Procès déposés aux tribunaux avec conclusion | Пратени въ съда дъла, за да се разгледаат по реда на частно обвинение | Procès déposés aux tribunaux pour être jugés dans l'ordre d'accusation privée | Пратени дъла въ други учреждения по неподсждност или други причини Procès envoyés à d'autres établissements pour incompetence ou d'autres motifs | Изпратени прописки на съдебните следователи за разследване Propositions envoyés aux juges d'instruction pour être examinées | Поварнати на съдийство-следователи дъла за допълнително следствие Procès renvoyés aux juges d'instruction pour des investigations complémentaires | Брой на дадените протести Nombre des protêts déposés | | |
|----------------|--|---|---|----------------|--|--|--|---|---|---|--|--|---|----------------------|---------------------------|
| | | | | | | | | | | | | | частни — privés | апелативни — d'appel | касационни — de cassation |
| 1911 | 27 | 372 | 17,630 | 18,002 | 1,582 | 7,304 | 10,020 | 67 | 277 | 7,261 | 1,381 | 18 | 177 | 75 | |
| 1914 | 29 | 371 | 19,728 | 20,099 | 1,575 | 8,065 | 11,738 | 36 | 311 | 7,893 | 1,290 | 17 | 234 | 67 | |
| 1915 | 30 | 299 | 12,676 | 12,975 | 1,088 | 5,989 | 6,677 | 58 | 234 | 6,646 | 913 | 2 | 190 | 15 | |
| 1916 | 30 | 138 | 4,000 | 4,138 | 227 | 2,249 | 1,727 | 16 | 97 | 2,880 | 292 | 3 | 28 | 3 | |
| 1917 | 30 | 136 | 3,456 | 3,592 | 163 | 1,804 | 1,118 | 73 | 70 | 3,253 | 226 | 2 | 13 | — | |
| 1918 | 30 | 282 | 15,919 | 16,201 | 395 | 11,886 | 1,479 | 26 | 204 | 4,591 | 219 | 7 | 8 | — | |
| 1919 | 29 | 539 | 19,513 | 20,052 | 647 | 11,500 | 4,435 | 42 | 126 | 11,195 | 1,090 | 6 | 55 | 16 | |
| 1920 | 29 | 1,017 | 18,684 | 19,701 | 891 | 9,936 | 7,604 | 58 | 312 | 10,284 | 1,320 | 7 | 80 | 35 | |
| 1921 | 30 | 1,534 | 29,843 | 31,377 | 1,083 | 11,440 | 14,321 | 56 | 559 | 18,617 | 2,174 | 7 | 147 | 41 | |
| 1922 | 30 | 4,496 | 33,290 | 37,786 | 1,552 | 9,165 | 14,477 | 106 | 677 | 13,489 | 2,539 | 26 | 121 | 48 | |
| 1923 | 30 | 7,099 | 23,317 | 30,416 | 1,845 | 10,107 | 11,939 | 68 | 1,037 | 8,387 | 1,403 | 6 | 6 | 71 | |
| 1924 | 30 | 4,380 | 25,187 | 29,567 | 1,487 | 10,165 | 14,652 | 12 | 509 | 9,837 | 2,316 | 6 | 86 | 73 | |
| 1925 | 30 | 3,435 | 19,197 | 22,632 | 1,031 | 8,167 | 10,741 | 10 | 295 | 8,043 | 1,561 | 6 | 215 | 52 | |
| 1926 | 30 | 2,807 | 22,317 | 25,124 | 1,208 | 9,021 | 14,577 | 1 | 180 | 10,451 | 1,676 | 27 | 291 | 20 | |
| 1927 | 30 | 1,420 | 18,229 | 19,649 | 686 | 8,510 | 10,080 | 16 | 147 | 13,966 | 1,316 | 11 | 559 | 33 | |
| 1928 | 30 | 264 | 16,467 | 16,731 | 620 | 8,129 | 7,978 | 2 | 61 | 5,952 | 988 | 9 | 649 | 18 | |
| 1929 | 30 | 244 | 16,724 | 16,968 | 692 | 8,370 | 8,147 | 3 | 80 | 7,748 | 938 | 60 | 538 | 33 | |
| 1930 | 29 | 165 | 16,958 | 17,123 | 607 | 8,624 | 8,191 | 3 | 50 | 7,451 | 941 | 6 | 601 | 13 | |
| 1931 | 29 | 334 | 16,959 | 17,293 | 594 | 8,242 | 8,077 | 9 | 68 | 16,745 | 685 | 6 | 463 | 27 | |
| 1932 | 28 | 625 | 17,482 | 18,107 | 511 | 9,652 | 8,433 | 39 | 25 | 17,381 | 738 | 8 | 958 | 71 | |
| 1933 | 29 | 234 | 19,435 | 19,669 | 428 | 11,059 | 8,843 | 92 | 26 | 17,894 | 644 | 10 | 1,258 | 174 | |

*) Procès déposés au parquet par les juges d'instruction ou bien par d'autres administrations, envoyés pour des instructions complémentaires ou bien pour d'autres causes.

В. Протести, предпазни конкордати и несъстоятелности
Protêts, concordats préventifs et faillites

1. Протестирани полици по месеци — Traités protestées par mois

| Година — Année | М е с е ц и — M o i s | | | | | | | | | | | | Всичко Total |
|----------------|--|----------------------|---------------|----------------|------------|--------------|-----------------|-----------------|-------------------------|----------------------|----------------------|-----------------------|-----------------|
| | Януарий Janvier | Февруарий Février | Мартъ Mars | Април Avril | Май Mai | Юний Juin | Юлий Juillet | Августъ Août | Септемврий Septembre | Октомврий Octobre | Ноемврий Novembre | Декемврий Décembre | |
| | Б р о й — N o m b r e | | | | | | | | | | | | |
| 1921 | 3,262 | 2,595 | 3,778 | 3,736 | 6,079 | 5,450 | 6,694 | 12,352 | 17,174 | 16,022 | 10,258 | 5,670 | 93,070 |
| 1922 | 5,873 | 4,440 | 5,597 | 5,285 | 6,876 | 5,568 | 5,951 | 6,882 | 7,386 | 7,835 | 6,576 | 6,510 | 74,779 |
| 1923 | 6,149 | 5,660 | 7,016 | 7,206 | 8,353 | 6,201 | 9,067 | 9,570 | 8,253 | 12,653 | 9,136 | 9,709 | 98,973 |
| 1924 | 9,090 | 7,971 | 7,636 | 8,630 | 10,908 | 8,683 | 10,898 | 11,180 | 14,082 | 13,510 | 10,334 | 10,339 | 123,261 |
| 1925 | 10,064 | 8,287 | 10,266 | 9,781 | 12,518 | 10,919 | 14,675 | 12,885 | 7,118 | 16,712 | 14,706 | 15,825 | 143,756 |
| 1926 | 15,286 | 13,199 | 17,311 | 15,139 | 19,039 | 16,552 | 17,763 | 18,591 | 19,969 | 19,448 | 17,826 | 16,019 | 206,142 |
| 1927 | 16,151 | 13,113 | 15,399 | 14,726 | 17,931 | 13,591 | 4,693 | 20,640 | 19,963 | 19,740 | 17,474 | 15,424 | 188,845 |
| 1928 | 15,337 | 14,556 | 14,643 | 13,793 | 15,768 | 13,369 | 17,187 | 21,594 | 22,572 | 21,271 | 15,158 | 14,351 | 199,599 |
| 1929 | 13,719 | 11,239 | 12,641 | 14,861 | 19,061 | 15,331 | 21,920 | 23,554 | 29,152 | 30,299 | 26,993 | 28,758 | 247,528 |
| 1930 | 27,159 | 23,730 | 29,648 | 32,509 | 32,375 | 20,549 | 25,003 | 30,005 | 47,301 | 37,535 | 25,795 | 22,576 | 354,185 |
| 1931 | 17,776 | 14,808 | 16,805 | 17,195 | 18,023 | 14,738 | 16,176 | 18,304 | 33,758 | 28,100 | 17,243 | 16,305 | 229,231 |
| 1932 | 12,688 | 11,719 | 14,811 | 13,163 | 17,700 | 12,769 | 12,500 | 16,268 | 22,263 | 22,802 | 15,402 | 12,916 | 185,001 |
| 1933 | 10,732 | 9,980 | 13,029 | 15,909 | 13,785 | 7,658 | 8,189 | 10,128 | 15,995 | 17,659 | 9,578 | 9,135 | 141,777 |
| | Х и л я д и л е в а — M i l l i e r s d e l e v a s | | | | | | | | | | | | |
| 1921 | 23,264 | 18,799 | 29,191 | 26,322 | 35,798 | 37,333 | 39,254 | 43,592 | 62,623 | 66,366 | 66,730 | 54,685 | 504,007 |
| 1922 | 49,491 | 40,541 | 46,449 | 43,646 | 61,814 | 45,393 | 51,466 | 50,385 | 63,593 | 81,547 | 69,358 | 61,110 | 664,793 |
| 1923 | 54,527 | 51,957 | 70,216 | 60,747 | 74,983 | 60,346 | 90,411 | 81,805 | 71,056 | 122,990 | 88,011 | 86,369 | 913,418 |
| 1924 | 81,026 | 66,360 | 59,914 | 72,863 | 88,830 | 82,936 | 96,948 | 92,443 | 118,477 | 119,839 | 88,602 | 87,799 | 1,056,037 |
| 1925 | 83,498 | 73,098 | 91,065 | 84,613 | 102,986 | 91,996 | 99,450 | 104,809 | 137,981 | 150,530 | 141,914 | 162,550 | 1,324,490 |
| 1926 | 149,801 | 125,722 | 165,184 | 130,744 | 167,529 | 145,351 | 154,540 | 149,789 | 159,182 | 168,024 | 155,269 | 149,031 | 1,820,166 |
| 1927 | 132,723 | 109,790 | 135,416 | 127,020 | 141,834 | 114,902 | 109,951 | 151,581 | 136,707 | 148,228 | 142,710 | 134,122 | 1,585,034 |
| 1928 | 111,819 | 105,712 | 100,976 | 91,815 | 104,134 | 93,751 | 120,740 | 147,817 | 143,496 | 151,538 | 139,429 | 120,669 | 1,431,896 |
| 1929 | 113,192 | 90,168 | 99,434 | 106,501 | 140,342 | 125,199 | 152,871 | 158,630 | 199,744 | 289,989 | 305,810 | 341,536 | 2,123,416 |
| 1930 | 298,292 | 266,386 | 296,295 | 298,299 | 285,995 | 181,698 | 206,306 | 212,353 | 296,805 | 252,506 | 237,730 | 174,645 | 3,008,310 |
| 1931 | 142,594 | 117,195 | 158,598 | 116,091 | 133,322 | 118,734 | 109,558 | 117,141 | 180,223 | 172,435 | 148,321 | 125,230 | 1,639,243 |
| 1932 | 109,500 | 99,801 | 107,680 | 87,054 | 124,220 | 101,479 | 91,557 | 100,927 | 111,303 | 111,786 | 129,406 | 94,494 | 1,269,207 |
| 1933 | 74,605 | 85,771 | 84,499 | 94,312 | 80,867 | 53,522 | 48,614 | 50,115 | 58,899 | 67,586 | 64,155 | 57,238 | 820,188 |

2. Предпазни конкордати презъ 1933 год. — Concordats préventifs en 1933

а) по окръжни сџдилища — par tribunaux de première instance

| Окръжни сџдилища, въ района на които длъжникътъ има седалището си Tribunaux de première instance dans le rayon desquels se trouve la résidence du débiteur | Брой на фирмитѣ получили предпазенъ конкордатъ Nombre des firmes ayant obtenu des concordats préventifs | | | | | | | Брой на фирмитѣ, за уреждане на задълженията на които — Nombre des firmes qui ont obtenu pour le règlement de leurs dettes | | | | | Активъ на получилитѣ предпазенъ конкордатъ Actif des firmes ayant obtenu un concordat préventif | Пасивъ на получилитѣ предпазенъ конкордатъ фирми Passif des firmes ayant obtenu un concordat préventif | | Отъ задълженията съ вземания облѣчени въ мени-телници или записи на заповѣдъ — Des dettes, sont créances en lettres de change ou en billets à ordre | Вземания на конкордатния длъжникъ Créances du débiteur ayant obtenu un concordat | | | |
|---|--|-----------------------------|--------------------------|---|------------------------------|--------------------------|---------------------------|--|-----------------------------|---------------------|---------------------------------|--|--|---|--|---|---|--|--|--------------------|
| | Всичко — Total | Отъ тѣхъ — Dont | | | | | | е дадена отсрочка un atermolement | до 2 години — jusqu'à 2 ans | 2 години — de 2 ans | повече отъ 2 год. plus de 2 ans | не е дадена отсрочка — il n'est accordé aucun atermolement | | Всичко — Total | съ намаление на задъл-женята — avec réduction des dettes | | | безъ намаление на задъл-женята — sans réduction des dettes | Задължения—Dettes | Капиталъ — Capital |
| | | еднолични — unipersonnelles | командитни en commandite | ограничено отговорни à responsabilité limitée | събирателни en nom collectif | акционерни — par actions | кооперативни coopératives | | | | | | | | | | | | | |
| | | | | | | | | | | | | | | | | | | | дружества — appartenant à des sociétés | |
| Бургазъ — Bourgas | 3 | — | — | — | 2 | 1 | — | 3 | — | 3 | — | — | 3 | — | 3 | 20,135 | 14,619 | 5,516 | 11,309 | 4,921 |
| Варна — Varna | 13 | 6 | — | — | 6 | 1 | — | 7 | 3 | 9 | 1 | — | 13 | 1 | 12 | 24,115 | 15,151 | 8,964 | 9,837 | 5,044 |
| Видинъ — Vidin | 12 | 11 | — | — | 1 | — | — | 1 | 1 | 11 | — | — | 12 | — | 12 | 9,881 | 5,055 | 4,826 | 3,523 | 1,719 |
| Враца — Vratza | 2 | 2 | — | — | — | — | — | — | — | 2 | — | — | 2 | — | 2 | 1,526 | 896 | 630 | 746 | 228 |
| Горна Джумая — Gorna Djoumaya | 4 | 2 | — | — | 2 | — | — | 2 | 1 | 3 | — | — | 4 | — | 4 | 4,641 | 2,800 | 1,841 | 2,930 | 3,125 |
| Кърджали — Kirdjaly | 2 | 1 | — | — | 1 | — | — | 1 | — | 2 | — | — | 2 | — | 2 | 16,542 | 8,801 | 7,741 | 8,767 | 752 |
| Кюстендилъ — Kustendil | 9 | 9 | — | — | — | — | — | — | 1 | 8 | — | — | 9 | — | 9 | 43,012 | 32,095 | 10,917 | 3,025 | 5,783 |
| Ловечъ — Lovetch | 3 | 2 | — | — | — | 1 | — | 1 | — | 3 | — | — | 3 | — | 3 | 19,485 | 11,820 | 7,665 | 11,769 | 14,027 |
| Ломъ — Lom | 22 | 11 | — | — | 10 | 1 | — | 11 | — | 22 | — | — | 22 | — | 22 | 94,173 | 63,989 | 30,184 | 17,118 | 39,187 |
| Орѣхово — Oréhovo | 9 | 9 | — | — | — | — | — | — | — | 9 | — | — | 9 | — | 9 | 11,594 | 3,952 | 7,642 | 2,203 | 1,987 |
| Пазарджикъ — Pazardjik | 3 | 3 | — | — | — | — | — | — | — | 3 | — | — | 3 | — | 3 | 3,283 | 1,699 | 1,584 | 1,583 | 790 |
| Пашмакли — Pachmakly | — | — | — | — | — | — | — | — | — | — | — | — | — | — | — | — | — | — | — | — |
| Пловдивъ — Plovdiv | 16 | 10 | — | — | 5 | 1 | — | 6 | 2 | 14 | — | — | 16 | 1 | 15 | 61,478 | 41,751 | 19,727 | 16,585 | 24,576 |
| Плѣвень — Pléven | 17 | 9 | — | — | 6 | 2 | — | 8 | 1 | 16 | — | — | 17 | 1 | 16 | 76,570 | 56,609 | 19,961 | 16,413 | 19,331 |
| Разградъ — Razgrad | 1 | — | — | — | 1 | — | — | 1 | — | 1 | — | — | 1 | — | 1 | 664 | 414 | 250 | 414 | 117 |
| Русе — Roussé | 4 | 3 | — | — | 1 | — | — | 1 | — | 4 | — | — | 4 | — | 4 | 5,788 | 3,810 | 1,978 | 2,746 | 1,601 |
| Свищовъ — Svichtov | 6 | 3 | — | — | 3 | — | — | 3 | — | 6 | — | — | 6 | — | 6 | 9,065 | 7,530 | 1,535 | 735 | 2,800 |
| Севлиево — Sevliévo | 5 | 4 | — | — | 1 | — | — | 1 | — | 5 | — | — | 5 | — | 5 | 20,473 | 15,808 | 4,665 | 1,722 | 2,414 |
| Сливенъ — Sliven | 3 | 1 | — | — | 2 | — | — | 2 | — | 3 | — | — | 3 | — | 3 | 3,563 | 3,141 | 422 | 2,402 | 623 |
| София — Sofia | 27 | 14 | — | — | 9 | 4 | — | 13 | 1 | 25 | 1 | — | 27 | 2 | 25 | 159,477 | 107,128 | 52,349 | 80,154 | 35,204 |
| Ст. Загора — St. Zagora | 31 | 16 | — | — | 12 | 3 | — | 15 | — | 31 | — | — | 31 | — | 31 | 165,235 | 85,299 | 79,936 | 43,756 | 31,529 |
| Трънъ — Trln | — | — | — | — | — | — | — | — | — | — | — | — | — | — | — | — | — | — | — | — |
| Търново — Tîrnovo | 14 | 8 | — | — | 5 | 1 | — | 6 | — | 14 | — | — | 14 | — | 14 | 29,108 | 13,848 | 15,260 | 8,033 | 2,935 |
| Хасково — Haskovo | 15 | 12 | — | — | 3 | — | — | 3 | 1 | 14 | — | — | 15 | — | 15 | 55,015 | 42,524 | 12,491 | 40,837 | 9,703 |
| Шуменъ — Choumen | 9 | 7 | — | — | 2 | — | — | 2 | 4 | 5 | — | — | 9 | — | 9 | 7,669 | 3,909 | 3,760 | 1,440 | 1,575 |
| Ямболъ — Yambol | 5 | 3 | — | — | 2 | — | — | 2 | 1 | 4 | — | — | 5 | — | 5 | 5,284 | 2,948 | 2,336 | 2,163 | 989 |
| Всичко — Total 1933 | 235 | 146 | — | — | 74 | 15 | — | 89 | 16 | 217 | 2 | — | 235 | 5 | 230 | 847,776 | 545,596 | 302,180 | 290,210 | 210,960 |
| 1932 | 176 | 115 | — | — | 2 | 51 | 7 | 61 | 32 | 141 | 2 | 1 | 176 | 13 | 163 | 578,856 | 356,281 | 231,230 | 116,552 | 111,135 |

1) Dont ayant obtenu un atermolement du paiement.

2. Предпазни конкордати презъ 1933 год. — Concordats préventifs en 1933

b) по видъ на предприятията — par nature des entreprises

| Видъ на предприятията Nature des entreprises | Брой на фирмитъ получили предпазенъ конкордатъ Nombre des firmes ayant obtenu un concordat préventif | | | | | | | Брой на фирмитъ, за уреждане на задълженията на които Nombre des firmes qui ont obtenu pour le règlement de leurs dettes | | | | | Активъ на получателитъ предпазенъ конкордатъ фирми Actif des firmes ayant obtenu un concordat préventif | Пасивъ на получателитъ предпазенъ конкордатъ фирми Passif des firmes ayant obtenu un concordat préventif | | Отъ задължения сж вземания облъчени въ мѣнителни или записъ на заповѣдь Des dettes, sont créances en lettres de change ou en billets à ordre | Вземания на конкордатния длъжникъ Créances du débiteur ayant obtenu un concordat | | | |
|---|---|----------------------------|--------------------------|--|---|------------------------------|------------------------|---|-----------------------------|---------------------|---------------------------------|--|--|---|---------------------|---|---|--------------------|---------------------------|----------------|
| | Всичко — Total | Отъ тѣхъ — Dont | | | | | | е дадена отсрочка un atermoiement | до 2 години — jusqu'à 2 ans | 2 години — de 2 ans | повече отъ 2 год. plus de 2 ans | не е дадена отсрочка il n'est accordé aucun atermoiement | | Отъ тѣхъ получили отсрочка на плащанията 1) с намаление на задълженията — avec réduction des dettes | Задължения — Dettes | | | Капиталъ — Capital | | |
| | | едилични — unipersonnelles | командитни en commandite | дружества — appartenant à des sociétés | ограничено отговорни a responsabilité limitée | събирателни en nom collectif | акционерни par actions | | | | | | | | | | | | кооперативни coopératives | Всичко — Total |
| | | | | | | | | | | | | | | | | | | | | |
| А. Индустрии — Industries | | | | | | | | | | | | | | | | | | | | |
| Текстилна — Industrie textile | 10 | 3 | — | — | 4 | 3 | — | 7 | 2 | 8 | — | — | 10 | 1 | 9 | 92,056 | 72,720 | 19,336 | 51,632 | 8,490 |
| Мѣшинена и кожена — Industrie du cuir et des peaux . . | 1 | 1 | — | — | — | — | — | — | — | 1 | — | — | 1 | — | 1 | 1,860 | 1,067 | 793 | — | 523 |
| Метална — Industrie des métaux | 1 | 1 | — | — | — | — | — | — | — | — | — | — | 1 | — | 1 | 1,049 | 585 | 464 | 507 | 227 |
| Индустрия за предмети направени главно отъ медъ — Industrie des objets faits principalement de cuivre . . | 1 | — | — | — | 1 | — | — | 1 | — | 1 | — | — | 1 | — | 1 | 1,144 | 307 | 837 | — | 61 |
| Керамична — Céramique | 2 | 2 | — | — | — | — | — | — | — | 2 | — | — | 2 | — | 2 | 4,232 | 1,731 | 2,501 | 1,552 | 276 |
| Производство на розово масло — Production d'essence de roses | 2 | 1 | — | — | — | — | — | — | — | 2 | — | — | 2 | — | 2 | 50,250 | 20,223 | 30,027 | 14,334 | 9,307 |
| Индустрия за храни и пиятиета — Industrie des aliments et boissons | 15 | 6 | — | — | 7 | 2 | — | 9 | — | 15 | — | — | 15 | — | 15 | 79,451 | 41,780 | 37,671 | 18,448 | 15,640 |
| Индустрия за облъкло, обуца и тоалетъ — Industrie de l'habillement, des chaussures et de la toilette | 2 | 2 | — | — | — | — | — | — | — | 2 | — | — | 2 | — | 2 | 1,138 | 781 | 357 | 365 | 224 |
| Строителна — Constructions | 1 | 1 | — | — | — | — | — | — | — | 1 | — | — | 1 | — | 1 | 3,705 | 1,554 | 2,151 | 602 | 575 |
| Химична — Industrie chimique | 5 | 1 | — | — | 2 | 2 | — | 4 | 1 | 3 | 1 | — | 5 | 1 | 4 | 15,862 | 6,439 | 9,423 | 5,125 | 1,282 |
| Всичко — Total | 40 | 18 | — | — | 15 | 7 | — | 22 | 4 | 35 | 1 | — | 40 | 2 | 38 | 250,747 | 147,187 | 103,560 | 92,565 | 36,605 |
| В. Търговия — Commerce | | | | | | | | | | | | | | | | | | | | |
| Банки и др. кредитни учреждения — Banques et sociétés de crédit | 9 | 1 | — | — | 3 | 5 | — | 8 | — | 9 | — | — | 9 | 1 | 8 | 164,428 | 121,305 | 43,123 | 38,892 | 79,586 |
| Миситство, комисионерство и експортъ — Courtage, commission et expédition | 2 | 2 | — | — | — | — | — | — | 1 | 1 | — | — | 2 | — | 2 | 3,076 | 2,079 | 997 | 198 | 722 |
| Търговия съ мѣшини, кожи и кожуси — Commerce de cuirs, de peaux et de pelisses | 3 | — | — | — | 3 | — | — | 3 | — | 3 | — | — | 3 | — | 3 | 1,692 | 1,148 | 544 | 403 | 715 |
| Търговия съ дървенъ материалъ и произведения — Commerce de matériel de bois et leurs produits | 7 | 5 | — | — | 2 | — | — | 2 | — | 7 | — | — | 7 | — | 7 | 14,608 | 7,800 | 6,808 | 5,537 | 2,259 |
| Търговия съ метали и метални произведения — Com. de métaux et de prod. de métaux | 16 | 9 | — | — | 5 | 2 | — | 7 | — | 16 | — | — | 16 | — | 16 | 56,661 | 38,466 | 18,195 | 21,502 | 21,417 |
| Търговия съ химически произведения, дрогерии и търговци на бои — Commerce de produits chimiques, drogues et commerçants en couleurs | 2 | 1 | — | — | 1 | — | — | 1 | — | 2 | — | — | 2 | — | 2 | 16,624 | 14,172 | 2,452 | 9,716 | 4,416 |
| Търговия съ продукти за храни и пиятиета — Commerce de produits pour aliments et boissons | 63 | 49 | — | — | 13 | 1 | — | 14 | 3 | 53 | 1 | — | 63 | 1 | 62 | 131,718 | 65,421 | 66,297 | 31,594 | 30,153 |
| Търговия съ предмети за облъкло, обуца и тоалетъ — Commerce d'objets d'habillement, de chaussures et de toilette | 70 | 45 | — | — | 25 | — | — | 25 | 5 | 65 | — | — | 70 | 1 | 69 | 112,709 | 77,690 | 35,019 | 38,767 | 19,978 |
| Търговия съ мебели — Commerce de meubles | 3 | 3 | — | — | — | — | — | — | — | 3 | — | — | 3 | — | 3 | 1,142 | 911 | 231 | 873 | 29 |
| Търг. съ предмети за доомостроителство — Com. d'objets de construction en bâtiments | 1 | — | — | — | 1 | — | — | 1 | — | 1 | — | — | 1 | — | 1 | 904 | 466 | 438 | 379 | 523 |
| Търговия съ предмети за отопление — Commerce d'objets pour chauffage | 1 | 1 | — | — | — | — | — | — | — | 1 | — | — | 1 | — | 1 | 3,034 | 293 | 2,741 | 223 | 811 |
| Търг. съ предмети за разкошъ, наука, литература и изкуство — Commerce d'objets de luxe, de science, d'art et de littérat. | 3 | 2 | — | — | 1 | — | — | 1 | — | 3 | — | — | 3 | — | 3 | 2,142 | 1,051 | 1,091 | 606 | 408 |
| Хотели, кафенета, ресторанти и пр. — Hôtels, cafés, restaurants, etc. | 2 | — | — | — | 2 | — | — | 2 | 1 | 1 | — | — | 2 | — | 2 | 1,615 | 739 | 876 | 659 | 148 |
| Търговия съ материали за тек. индустрия и произведения — Commerce de matériaux pour l'industrie textile et produits | 1 | 1 | — | — | — | — | — | — | — | 1 | — | — | 1 | — | 1 | 1,917 | 1,845 | 72 | 1,166 | 805 |
| Аптекарство — Pharmaciens | 3 | 3 | — | — | — | — | — | — | — | 3 | — | — | 3 | — | 3 | 6,701 | 3,962 | 2,739 | 2,270 | 1,943 |
| Търговия съ тютюнъ — Commerce de tabac | 7 | 4 | — | — | 3 | — | — | 3 | 2 | 5 | — | — | 7 | — | 7 | 76,518 | 59,612 | 16,906 | 44,476 | 9,815 |
| Други търговии — Autres espèces de commerce | 2 | 2 | — | — | — | — | — | — | — | 2 | — | — | 2 | — | 2 | 1,540 | 1,449 | 91 | 384 | 566 |
| Всичко — Total | 195 | 128 | — | — | 59 | 8 | — | 67 | 12 | 182 | 1 | — | 195 | 3 | 192 | 597,029 | 398,409 | 198,620 | 197,645 | 174,355 |
| А всичко — Total général 1933 | 235 | 146 | — | — | 74 | 15 | — | 89 | 16 | 217 | 2 | — | 235 | 5 | 230 | 847,776 | 545,596 | 302,180 | 290,210 | 219,960 |
| 1932 | 176 | 115 | — | — | 51 | 7 | — | 61 | 32 | 141 | 2 | — | 176 | 13 | 163 | 578,856 | 356,281 | 231,230 | 116,552 | 111,135 |

1) Dont ayant obtenu un atermoiement du paiement

3. Несъстоятелности — обявени, свършени и за уреждане — 1929—1934 год.

3. Faillites déclarées, liquidées et à régler — 1929—1934.

a) По окръжни съдилища — Par tribunaux de première instance

| Окръжни съдилища, в района на които длъжникът има седалището си Tribunaux de première instance dans le rayon desquels se trouve la résidence du débiteur | Несъстоятелности — Faillites | | | | | | | | | | | | | | | | |
|---|------------------------------|------------|------------|------------|-----------|----------------------|-----------|-----------|-----------|-----------|---|------------|------------|------------|------------|------------|------------|
| | Обявени — Déclarées | | | | | Свършени — liquidées | | | | | За уреждане на 1. I. A régler au 1. I. | | | | | | |
| | преди 1929 | 1929 | 1930 | 1931 | 1932 | 1933 | 1929 | 1930 | 1931 | 1932 | 1933 | 1929 | 1930 | 1931 | 1932 | 1933 | 1934 |
| Бургаз — Bourgas | 17 | 8 | 16 | 7 | 3 | 1 | 5 | 7 | 1 | — | 2 | 17 | 20 | 29 | 35 | 38 | 37 |
| Варна — Varna | 21 | 3 | 14 | 15 | 4 | 2 | 3 | 2 | 3 | 1 | 5 | 21 | 21 | 33 | 45 | 48 | 45 |
| Видин — Vidin | 4 | 3 | 8 | 5 | — | — | 2 | 3 | 1 | — | 1 | 4 | 5 | 10 | 14 | 14 | 13 |
| Враца — Vratza | 9 | — | 4 | 3 | 1 | 2 | 2 | — | 1 | 2 | — | 9 | 7 | 11 | 13 | 12 | 14 |
| Горна Джумая — Gorna Djoumaya | 3 | — | — | — | — | — | — | 1 | — | — | — | 3 | 3 | 2 | 2 | 2 | 2 |
| Кърджали — Kirdjali | 3 | — | 2 | 1 | — | — | 1 | 1 | — | — | 1 | 3 | 2 | 3 | 4 | 4 | 3 |
| Кюстендил — Kustendil | 10 | 3 | 4 | 1 | 3 | — | 3 | 2 | — | — | 1 | 10 | 10 | 12 | 13 | 16 | 15 |
| Ловеч — Lovetch | 10 | 1 | 2 | 4 | 1 | — | 2 | — | — | — | 1 | 10 | 9 | 11 | 15 | 16 | 15 |
| Лом — Lom | 4 | 14 | 7 | 6 | — | 2 | 8 | 2 | 1 | — | 2 | 4 | 10 | 15 | 20 | 20 | 20 |
| Оръхово — Oréhovo | 9 | 1 | 1 | 2 | 1 | 1 | — | — | — | 1 | 1 | 9 | 10 | 11 | 13 | 13 | 13 |
| Пазарджик — Pazardjik | 5 | 6 | 11 | 4 | 3 | 1 | — | 4 | 3 | 1 | 5 | 5 | 11 | 18 | 19 | 21 | 17 |
| Пашмакли — Pachmakly | — | 1 | — | — | — | — | — | — | — | — | — | — | 1 | 1 | 1 | 1 | 1 |
| Пловдив — Plovdiv | 21 | 10 | 39 | 23 | 10 | 4 | 3 | 9 | 11 | 5 | 6 | 21 | 28 | 58 | 70 | 75 | 73 |
| Плъвень — Pléven | 4 | 6 | 9 | 22 | 5 | 3 | 4 | 3 | 11 | 4 | 2 | 4 | 6 | 12 | 23 | 24 | 25 |
| Разград — Razgrad | 9 | 1 | 1 | 2 | — | — | 6 | — | 1 | 1 | 1 | 9 | 4 | 5 | 6 | 5 | 4 |
| Русе — Roussé | 9 | 5 | 13 | 9 | 3 | 1 | 1 | 1 | 1 | 1 | — | 9 | 13 | 25 | 33 | 35 | 36 |
| Свищов — Svichtov | 1 | — | 1 | — | — | 1 | — | — | — | — | — | 1 | 1 | 2 | 2 | 2 | 3 |
| Севлиево — Sevlievo | 6 | 1 | 1 | — | 2 | — | — | 1 | — | — | — | 6 | 7 | 7 | 7 | 9 | 9 |
| Сливен — Sliven | 3 | — | 4 | 1 | 1 | 3 | — | — | 1 | 2 | — | 3 | 3 | 7 | 7 | 6 | 9 |
| София — Sofia | 99 | 20 | 59 | 52 | 17 | 7 | 8 | 8 | 24 | 20 | 20 | 99 | 111 | 162 | 190 | 187 | 174 |
| Стара Загора — Stara Zagora | 10 | 4 | 10 | 11 | 1 | 6 | 1 | 1 | 1 | — | — | 10 | 13 | 22 | 32 | 33 | 39 |
| Трън — Trin | — | 1 | — | — | — | — | — | — | 1 | — | — | — | 1 | 1 | — | — | — |
| Търново — Tlrnovo | 13 | 4 | 10 | 8 | 5 | 2 | 6 | 4 | 1 | 1 | — | 13 | 11 | 17 | 24 | 28 | 30 |
| Хасково — Haskovo | 7 | 3 | 1 | 7 | 4 | — | — | 1 | 1 | — | 4 | 7 | 10 | 10 | 16 | 20 | 16 |
| Шумен — Choumen | 11 | 6 | 8 | 15 | 4 | 2 | 4 | 1 | 4 | 3 | 1 | 11 | 13 | 20 | 31 | 32 | 33 |
| Ямбол — Yambol | 7 | 5 | 5 | 7 | 2 | — | 3 | 3 | 2 | 2 | 2 | 7 | 9 | 11 | 16 | 16 | 14 |
| Всичко — Total | 295 | 106 | 230 | 205 | 70 | 38 | 62 | 54 | 69 | 44 | 55 | 295 | 339 | 515 | 651 | 677 | 660 |

Въ статистическите годишници 1932 и 1933 г. броят на обявените несъстоятелности, показанъ въ таблици 3, 4 и 5 за годините преди 1929, 1929—1932, както и броят на несъстоятелностите за уреждане, показанъ въ същите годишници, за 1929—1932 г., не е еднакъвъ съ тоя на показаните обявени и за уреждане несъстоятелности въ настоящия годишникъ, защото презъ 1933 год. се събраха данни и за още 7 несъстоятелности, непоказани въ статистическите годишници 1932 и 1933 год.

Dans les annuaires statistiques 1932 et 1933 le nombre des faillites d. clarées, indiqué dans les tableaux 3, 4 et 5 pour les années avant 1929, 1929—1932, ainsi que le nombre des faillites à régler, indiqué dans les mêmes annuaires pour 1929—1932, n'est pas identique avec celui des faillites déclarées et à régler qui sont indiquées dans le présent annuaire, parce qu'en 1933 on a recueilli des données sur 7 faillites encore non indiquées dans les annuaires statistiques 1932 et 1933.

3. Несъстоятелности — обявени, свършени и за уреждане — 1929—1934 год.

3. Faillites déclarées, liquidées et à régler—1929—1934

b) По юридическа форма на предприятията
Selon la forme juridique des entreprises

| Несъстоятелности — Faillites | Юридическа форма на обявените въ несъстоятелност предприятия Forme juridique des entreprises déclarées en faillite | | | | | | | Всичко — total | В всичко — En général |
|---|---|-------------------------|---|------------------------------|------------------------|---------------------------|----------------|----------------|-----------------------|
| | дружества — sociétés | | | | | | | | |
| | еднолични — unipersonnelles | командитни en comandite | ограничено отговорни à responsabilité limitée | събирателни en nom collectif | акционерни—par actions | кооперативни coopératives | всичко — total | | |
| Обявени — Déclarées | 1929 | 67 | 2 | — | 25 | 3 | 9 | 39 | 106 |
| | 1930 | 149 | 4 | — | 62 | 6 | 9 | 81 | 230 |
| | 1931 | 133 | 1 | 3 | 46 | 13 | 9 | 72 | 205 |
| | 1932 | 42 | — | — | 15 | 5 | 8 | 28 | 70 |
| | 1933 | 17 | 1 | 1 | 11 | 3 | 5 | 21 | 38 |
| Свършени — Liquidées | 1929 | 46 | 1 | — | 13 | 1 | 1 | 16 | 62 |
| | 1930 | 42 | — | — | 12 | — | — | 12 | 54 |
| | 1931 | 55 | 1 | — | 9 | 3 | 1 | 14 | 69 |
| | 1932 | 28 | 2 | — | 10 | 3 | 1 | 16 | 44 |
| | 1933 | 36 | — | — | 14 | 3 | 2 | 19 | 55 |
| За уреждане на 1. I. — A régler au 1. I. . . . | 1930 | 189 | 9 | — | 86 | 30 | 25 | 150 | 339 |
| | 1931 | 296 | 13 | 1 | 134 | 37 | 34 | 219 | 515 |
| | 1932 | 377 | 13 | 4 | 167 | 48 | 42 | 274 | 651 |
| | 1933 | 392 | 11 | 4 | 172 | 50 | 48 | 285 | 677 |
| | 1934 | 373 | 12 | 5 | 169 | 50 | 51 | 287 | 660 |

4. Свършени несъстоятелности споредъ траенето имъ презъ 1933 год.

4. Faillites liquidées d'après leur durée en 1933

| Окръжни съдилища, в района на които длъжникът има седалището си Tribunaux de première instance dans le rayon desquels se trouve la résidence du débiteur | Несъстоятелности свършени — Faillites liquidées | | | | | Траене на свършените несъстоятелности — Durée des faillites liquidées | | | | |
|---|---|---------------------------------------|----------------------------------|----------------|----------------------------|---|-----------------|-----------------|----------------------------|---------------------------------|
| | чрезъ ликвидация par voie de liquidation | чрезъ concordat par voie de concordat | по липса на активъ faute d'actif | всичко — total | до 6 мес. — jusqu'à 6 mois | отъ 6 месеца до 1 год. de 6 mois à 1 an | | | отъ 1 до 5 год. de 1—5 ans | 5 години и повече 5 ans et plus |
| | | | | | | отъ 6 месеца до 1 год. | отъ 1 до 5 год. | отъ 1 до 5 год. | | |
| Бургаз — Bourgas | — | — | 1 | 2 | — | — | — | — | — | — |
| Варна — Varna | 1 | 1 | 4 | 5 | — | — | — | — | — | — |
| Видин — Vidin | — | — | 1 | 1 | — | — | — | — | — | — |
| Враца — Vratza | — | — | — | — | — | — | — | — | — | — |
| Горна Джумая — Gorna Djoumaya | — | — | — | — | — | — | — | — | — | — |
| Кърджали — Kirdjali | — | — | 1 | 1 | — | — | — | — | — | — |
| Кюстендил — Kustendil | — | — | 1 | 1 | — | — | — | — | — | — |
| Ловеч — Lovetch | — | — | 1 | 1 | — | — | — | — | — | — |
| Лом — Lom | — | — | 1 | 2 | — | — | — | — | — | — |
| Оръхово — Oréhovo | — | — | 1 | 1 | — | — | — | — | — | — |
| Пазарджик — Pazardjik | — | — | 1 | 4 | — | — | — | — | — | — |
| Пашмакли — Pachmakly | — | — | — | — | — | — | — | — | — | — |
| Пловдив — Plovdiv | — | — | 2 | 2 | — | — | — | — | — | — |
| Плъвень — Pléven | — | — | 2 | 2 | — | — | — | — | — | — |
| Разград — Razgrad | — | — | 1 | 2 | — | — | — | — | — | — |
| Русе — Roussé | — | — | — | — | — | — | — | — | — | — |
| Свищов — Svichtov | — | — | — | — | — | — | — | — | — | — |
| Севлиево — Sevlievo | — | — | — | — | — | — | — | — | — | — |
| Сливен — Sliven | — | — | — | — | — | — | — | — | — | — |
| София — Sofia | — | — | 2 | 2 | — | — | — | — | — | — |
| Стара Загора — Stara Zagora | — | — | — | — | — | — | — | — | — | — |
| Трън — Trin | — | — | — | — | — | — | — | — | — | — |
| Търново — Tlrnovo | — | — | — | — | — | — | — | — | — | — |
| Хасково — Haskovo | — | — | 1 | 3 | — | — | — | — | — | — |
| Шумен — Choumen | — | — | 1 | 1 | — | — | — | — | — | — |
| Ямбол — Yambol | — | — | 2 | 2 | — | — | — | — | — | — |
| Всичко — Total 1933 | 5 | 9 | 41 | 55 | 2 | 7 | 32 | 14 | | |
| 1932 | 11 | 7 | 26 | 44 | 5 | 6 | 24 | 9 | | |
| 1931 | 4 | 22 | 43 | 69 | 21 | 17 | 23 | 8 | | |
| 1930 | 2 | 36 | 16 | 54 | 25 | 9 | 19 | 1 | | |
| 1929 | 17 | 25 | 20 | 62 | 14 | 11 | 32 | 5 | | |

5. Свършени несъстоятелности, активъ, задължения и изплатени суми през 1929—1933 год.
5. Faillites liquidées, actif, dettes et sommes payées en 1929—1933

| Окръжни съдилища въ района на които длъжникът има седалището си | Несъстоятелности свършени през Faillites liquidées en | | | | | Активъ, задължения и изплатени суми на свършенитъ несъстоятелности Actif, dettes et sommes payées des faillites liquidées | | | | | | | | | | | | | | | % на изплатената сума къмъ задълженията % de la somme payée contre les dettes | | | | | Tribunaux de première instance dans le rayon desquels se trouve la résidence du débiteur |
|--|--|------|------|------|------|--|--------|--------|--------|--------|---------------------|--------|--------|--------|--------|---------------------------------------|--------|--------|-------|--------|--|------|------|-------|------|--|
| | 1929 | 1930 | 1931 | 1932 | 1933 | Активъ — Actif | | | | | Задължения — Dettes | | | | | Изплатени суми *) Sommes payées *) | | | | | 1929 | 1930 | 1931 | 1932 | 1933 | |
| | | | | | | 1929 | 1930 | 1931 | 1932 | 1933 | 1929 | 1930 | 1931 | 1932 | 1933 | 1929 | 1930 | 1931 | 1932 | 1933 | | | | | | |
| | | | | | | х н л я д и л е в а — m i l l i e r s d e l é v a s | | | | | | | | | | | | | | | | | | | | |
| Бургазъ | 5 | 7 | 1 | — | 2 | 2,391 | 7,228 | 19 | — | 228 | 3,135 | 9,410 | 23 | — | 1,247 | 1,489 | 4,835 | — | — | 129 | 47'5 | 51'4 | — | — | 10'3 | Bourgas |
| Варна | 3 | 2 | 3 | 1 | 5 | 334 | 44 | 1,012 | 3,221 | 700 | 613 | 627 | 1,658 | 1,432 | 1,184 | 316 | 44 | 879 | 1 415 | 700 | 51'5 | 7'1 | 53'0 | 98'8 | 59'1 | Varna |
| Видинъ | 2 | 3 | 1 | — | 1 | 3,17 | 580 | — | — | — | 3,967 | 1,091 | 5 | — | 100 | 2,043 | 468 | — | — | — | 51'5 | 42'8 | — | — | — | Vidin |
| Враца | 2 | — | 1 | 2 | — | 188 | — | 2,703 | 1,642 | — | 631 | — | 4,428 | 3,111 | — | 188 | — | 2,174 | 837 | — | 29'8 | — | 49'1 | 26'9 | — | Vratza |
| Горна Джумая | — | 1 | — | — | — | — | — | — | — | — | — | 163 | — | — | — | — | — | — | — | — | — | — | — | — | — | Gor. Djoumaya |
| Кърджали | 1 | 1 | — | — | 1 | — | 197 | — | — | 91 | 485 | 724 | — | — | 288 | — | 197 | — | — | 91 | — | 27'1 | — | — | 31'6 | Kirdjaly |
| Кюстендилъ | 3 | 2 | — | — | 1 | 206 | 102 | — | — | — | 1,114 | 592 | — | — | 230 | 206 | 102 | — | — | — | 18'5 | 17'2 | — | — | — | Kustendil |
| Ловечъ | 2 | — | — | — | 1 | 290 | — | — | — | 191 | 1,678 | — | — | — | 3,080 | 290 | — | — | — | 191 | 17'3 | — | — | — | 6'2 | Lovetch |
| Ломъ | 8 | 2 | 1 | — | 2 | 1,477 | 2,721 | 27 | — | 1,698 | 4,286 | 4,6'8 | 187 | — | 3,357 | 1,467 | 2,721 | 27 | — | 1,545 | 34'2 | 58'5 | 14'3 | — | 46'0 | Lom |
| Орѣхово | — | — | — | 1 | 1 | — | — | — | 9 | 1 | — | — | — | 244 | 58 | — | — | — | 9 | 1 | — | — | — | 3'7 | 1'7 | Oréhovo |
| Пазарджикъ | — | 4 | 3 | 1 | 5 | — | 1,838 | 533 | 396 | 282 | — | 2,184 | 1,391 | 777 | 3,650 | — | 1,110 | 481 | 311 | 242 | — | 50'8 | 34'6 | 40'0 | 6'6 | Pazardjik |
| Пашмакли | — | — | — | — | — | — | — | — | — | — | — | — | — | — | — | — | — | — | — | — | — | — | — | — | — | Pachmakly |
| Пловдивъ | 3 | 9 | 11 | 5 | 6 | 936 | 7,481 | 3,661 | 1,321 | 1,433 | 1,519 | 9,092 | 7,668 | 4,025 | 4,215 | 583 | 3,775 | 3,189 | 1,436 | 1,593 | 38'4 | 41'5 | 49'6 | 35'3 | 37'8 | Plovdiv |
| Плѣвень | 4 | 3 | 11 | 4 | 2 | 583 | 921 | 4,404 | 55 | 95 | 7,773 | 1,979 | 5,306 | 709 | 1,336 | 700 | 657 | 2,998 | 126 | 95 | 9'0 | 33'2 | 56'5 | 17'7 | 7'1 | Pléven |
| Разградъ | 6 | — | 1 | 1 | 1 | 1,108 | — | 26 | 91 | 450 | 2,750 | — | 127 | 203 | 926 | 934 | — | 26 | 98 | 450 | 34'0 | — | 20'5 | 40'0 | 48'6 | Razgrad |
| Русе | 1 | 1 | 1 | 1 | — | 278 | 3,463 | 806 | 675 | — | 286 | 6,540 | 1,193 | 2,100 | — | 117 | 2,682 | 544 | 381 | — | 41'0 | 41'0 | 45'4 | 15'0 | — | Roussé |
| Свищовъ | — | — | — | — | — | — | — | — | — | — | — | — | — | — | — | — | — | — | — | — | — | — | — | — | — | Svichtov |
| Севлиево | — | 1 | — | — | — | — | 1,078 | — | — | — | — | 1,078 | — | — | — | — | 859 | — | — | — | — | 79'7 | — | — | — | Sevliévo |
| Сливенъ | — | — | 1 | 2 | — | — | — | 454 | 394 | — | — | — | 495 | 2,051 | — | — | — | 494 | 394 | — | — | — | 99'7 | 19'2 | — | Sliven |
| София | 8 | 8 | 24 | 20 | 20 | 14,848 | 3,103 | 11,569 | 1,722 | 7,891 | 23,528 | 6,808 | 21,595 | 14,905 | 42,962 | 13,283 | 2,965 | 10,797 | 2,026 | 7,887 | 56'5 | 43'6 | 50'0 | 20'5 | 18'4 | Sofia |
| Стара Загора | 1 | 1 | 1 | — | — | 435 | 845 | — | — | — | 681 | 1,316 | 35 | — | — | 326 | 645 | — | — | — | 47'8 | 49'0 | — | — | — | Stara Zagora |
| Трънъ | — | — | 1 | — | — | — | — | 53 | — | — | — | — | 108 | — | — | — | — | 52 | — | — | — | — | 48'7 | — | — | Trin |
| Търново | 6 | 4 | 1 | 1 | — | 1,688 | 2,781 | — | 567 | — | 3,511 | 4,334 | 40 | 340 | — | 1,467 | 2,341 | — | 384 | — | 41'8 | 54'0 | — | 100'0 | — | Tirnov |
| Хасково | — | 1 | 1 | — | 4 | — | 183 | 700 | — | 1) 47 | — | 569 | 818 | — | 1) 943 | — | — | 346 | — | 1) 47 | — | — | 42'5 | — | 5'0 | Haskovo |
| Шуменъ | 4 | 1 | 4 | 3 | 1 | 3,751 | 126 | 1,669 | 935 | 4,867 | 4,624 | 390 | 2,189 | 1,462 | 4,133 | 2,465 | 126 | 1,109 | 380 | 2,893 | 53'3 | 32'3 | 50'7 | 25'3 | 70'0 | Choumen |
| Ямболъ | 3 | 3 | 2 | 2 | 2 | 767 | 4,250 | 84 | 72 | 582 | 1,686 | 4,021 | 528 | 479 | 2,775 | 601 | 2,338 | 84 | 10 | 582 | 35'6 | 58'1 | 15'9 | 2'1 | 21'0 | Yambol |
| Всичко | 62 | 54 | 69 | 44 | 55 | 32,457 | 36,941 | 27,730 | 11,100 | 18,556 | 62,268 | 55,566 | 47,799 | 31,838 | 70,484 | 26,475 | 25,865 | 23,202 | 7,807 | 16,445 | 42'5 | 46'6 | 48'5 | 27'4 | 23'3 | Total |

*) Включително общата сума на разносикитъ по несъстоятелността — Y compris la somme totale des frais sur la faillite.
1) Тукъ не сж показани сведения за една несъстоятелность — On n'a pas indiqué ici les renseignements concernant une faillite.

6. Активъ, задължения и ликвидация на свършенитѣ несъстоятелности презъ 1933 г.
6. Actif, dettes et liquidation des faillites terminées en 1933

| Видъ на предприятията на обявенитѣ въ несъстоятелностъ фирми — Nature des entreprises des firmes déclarées en faillite | Размѣръ на задълженията — Proportions des dettes | Брой на несъстоятелноститѣ свършени — Nombre des faillites terminées | | | Обща сума на актива — Montant de l'actif | Обща сума на задълженията — Montant des dettes | | | Ооца сума на разноситѣ по несъстоятелността (сжедонти, по управленieto и помощта на несъстоятели и семейството му) — Montant des frais de la faillite (frais de justice et d'administration et subside accordée au failli et à sa famille) | Изплатена сума — Somme payée | | | |
|---|--|--|---|-------------------------------------|--|---|---|----------------|--|--|---|--|---|
| | | чрезъ concordat par voie de concordat | чрезъ ликвидация par voie de liquidation | по липса на активъ faute d'actif | | къмъ привилегированитѣ кредитори envers des créanciers privilégiés | къмъ непривилегированитѣ кредитори envers des créanciers non privilégiés | Всичко — Total | | на привилегированитѣ кредитори aux créanciers privilégiés | | на непривилегированитѣ кредитори aux créanciers non privilégiés | |
| | | | | | | | | | | Всичко — Total | отъ тѣхнитѣ вземания % de leurs créances | Всичко — Total | отъ тѣхнитѣ вземания % de leurs créances |
| лева — lévas | лева — lévas | хилйди | лева — | milliers de lévas | лева — | лева — | лева — | лева — | лева — | лева — | лева — | лева — | |
| A. Индустрия — Industrie | | | | | | | | | | | | | |
| 1. Желѣзарство, коларство и пр. — Ferrermerie, charronnerie, etc. | 50,000— 100,000 | — | — | 1 | 3) | — | 100 | 100 | — | — | — | — | — |
| 2. Производство на кофе и лопати — Production de seaux et de pelles | пов. отъ } plus de } 1,000,000 | — | — | 1 | 44 | 21 | 2,002 | 2,023 | 23 | 21 | 100.0 | — | — |
| 3. Художеств. декориране на порцеланови издѣлия — Décoration artistique d'objets de porcelaine | 250,000— 500,000 | — | — | 3) 1 | 3) | — | 308 | 308 | 3) 12 | — | — | — | — |
| 4. Производство на розово масло — Production d'essence de roses | пов. отъ } plus de } 1,000,000 | 1 | — | — | 188 | 563 | 10,043 | 10,606 | 188 | — | — | — | — |
| 5. Мелничарство — Minoterie . . . | пов. отъ } plus de } 1,000,000 | 1 | — | — | 1,192 | — | 755 | 755 | 283 | — | — | 755 | 100.0 |
| 6. Индустрия за облѣкло, обща и тоалетъ — Industrie des objets d'habillement, des chaussures et de la toilette | 50,000— 100,000 100,000— 250,000 250,000— 500,000 | — | — | 1 | 3 | — | 50 | 50 | 3 | — | — | — | — |
| | | — | — | 1 | 3) | — | 189 | 189 | — | — | — | — | — |
| | | — | — | 1 | 61 | 10 | 743 | 753 | 8 | 10 | 100.0 | 43 | 5.8 |
| | | — | — | 2 | 64 | 10 | 982 | 992 | 11 | 10 | 100.0 | 43 | 4.4 |
| 7. Строителна индустрия — Industrie des constructions | 50,000—1,000,000 | — | — | 1 | 429 | 242 | 575 | 817 | 13 | 242 | 100.0 | 174 | 30.3 |
| Всичко по буква А | | — | — | — | 1,380 | 563 | 10,793 | 11,361 | 471 | — | — | 755 | 7.0 |
| Total d'après la lettre А | | — | — | 9 | 884 | 816 | 5,117 | 5,933 | 381 | 298 | 36.5 | 217 | 4.2 |
| B. Търговия — Commerce | | | | | | | | | | | | | |
| 1. Банки и др. кредитни учреждения — Banques et établissements de crédit | 50,000—1,000,000 пов. отъ } plus de } 1,000,000 | — | — | 1 | 4) 30 | 56 | 904 | 960 | 3) 3 | — | — | — | — |
| | | 1 | — | — | 4,867 | — | 4,133 | 4,133 | — | — | — | 2,895 | 70.0 |
| | | — | — | 1 | 191 | 1,062 | 2,018 | 3,080 | 111 | 80 | 7.5 | — | — |
| Всичко — Total . . . | | 1 | — | 2 | 4,867 | — | 4,133 | 4,133 | — | — | — | 2,895 | 70.0 |
| 2. Комисионерство — Commission — | 100,000— 250,000 | — | — | 1 | 13 | 81 | 85 | 166 | 13 | — | — | — | — |
| 3. Търговия съ дървенъ строителенъ материалъ — Commerce de matériel de bois pour construction | 100,000— 250,000 500,000—1,000,000 пов. отъ } plus de } 1,000,000 | 1 | — | — | 43 | — | 203 | 203 | 3 | — | — | 5) | — |
| | | 1 | — | 1 | 115 | — | 622 | 622 | 98 | — | — | 17 | 2.7 |
| Всичко — Total . . . | | 2 | — | — | 3,393 | 1,536 | 8,250 | 9,786 | 703 | 1,536 | 100.0 | 1,114 | 13.5 |
| 4. Търговия съ оръжие — Commerce d'armes | до } jusqu'à } 50,000 50,000— 100,000 100,000— 250,000 | — | — | 1 | 7 | — | 7 | 7 | — | — | — | 7 | 100.0 |
| | | — | — | 1 | 8 | 50 | 58 | 1 | — | — | — | — | — |
| | | — | — | 2 | 92 | 28 | 324 | 352 | 2 | 28 | 100.0 | 62 | 19.1 |
| 5. Търговия съ продукти за храни и питиета — Commerce de produits pour aliments et boissons | 250,000— 500,000 500,000—1,000,000 пов. отъ } plus de } 1,000,000 | 1 | — | — | 198 | 15 | 271 | 286 | 35 | 15 | 100.0 | 76 | 28.0 |
| | | — | — | 3 | 351 | 85 | 994 | 1,079 | 84 | 85 | 100.0 | 182 | 18.3 |
| | | — | — | 1 | 450 | 136 | 790 | 926 | 101 | 136 | 100.0 | 213 | 27.0 |
| Всичко — Total . . . | | 1 | — | — | 198 | 15 | 271 | 286 | 35 | 15 | 100.0 | 76 | 28.0 |
| | | — | — | 9 | 3,049 | 784 | 5,644 | 6,428 | 812 | 772 | 98.5 | 1,466 | 26.0 |
| | | — | — | 2 | 9 | 12 | 134 | 146 | 2 | 2 | 16.7 | 6 | 4.5 |
| | | — | — | 2 | 305 | 21 | 433 | 454 | 5 | 21 | 100.0 | 222 | 51.3 |
| | | — | — | 4 | 175 | 49 | 684 | 733 | 46 | 49 | 100.0 | 80 | 11.7 |
| | | — | — | 1 | 503 | 72 | 392 | 464 | 43 | 72 | 100.0 | 392 | 100.0 |
| 6. Търговия съ предмети за облѣкло, обща и тоалетъ — Commerce d'objets d'habillement, de chaussures et de toilette | 250,000— 500,000 500,000—1,000,000 пов. отъ } plus de } 1,000,000 | — | — | 2 | 61 | 23 | 724 | 747 | 8 | 23 | 100.0 | 29 | 4.0 |
| | | — | — | 1 | 706 | 24 | 662 | 686 | 21 | 24 | 100.0 | 662 | 100.0 |
| | | — | — | 3 | 304 | 65 | 1,903 | 1,972 | 123 | 64 | 92.8 | 118 | 6.2 |
| Всичко — Total . . . | | 7) 1 | — | — | — | — | — | — | — | — | — | — | — |
| | | — | — | 3) 1 | 28 | — | — | — | 10 | — | — | — | — |
| | | — | — | 16 | 305 | 21 | 433 | 454 | 5 | 21 | 100.0 | 222 | 48.9 |
| 7. Търговия съ мебели — Commerce de meubles | 100,000— 250,000 250,000— 500,000 | — | — | 1 | 18 | — | 105 | 105 | 18 | — | — | — | — |
| | | — | — | 1 | 9 | — | 330 | 330 | 9 | — | — | — | — |
| Всичко — Total . . . | | — | — | 2 | 27 | — | 435 | 435 | 27 | — | — | — | — |
| | | — | — | 1 | 26 | 11 | 167 | 178 | 5 | 11 | 100.0 | 10 | 6.0 |
| 8. Други търговии — Autres espèces de commerce | пов. отъ } plus de } 1,000,000 | — | — | 1 | 1,024 | 30 | 1,211 | 1,241 | 25 | 30 | 100.0 | 1,186 | 97.9 |
| | | — | — | 7) 1 | — | — | — | — | — | — | — | — | — |
| Всичко по буква В | | — | — | — | 8,763 | 1,572 | 13,637 | 14,659 | 743 | 1,572 | 100.0 | 4,307 | 29.3 |
| Total d'après la lettre В | | — | — | 5 | 2,245 | 126 | 2,272 | 2,398 | 89 | 126 | 100.0 | 2,247 | 98.9 |
| | | — | — | 32 | 5,284 | 7,539 | 23,594 | 36,133 | 1,605 | 1,395 | 18.5 | 2,240 | 7.8 |
| | | — | — | 9 | 10,143 | 2,135 | 23,835 | 26,020 | 1,214 | 1,572 | 73.7 | 5,062 | 19.5 |
| А всичко — Total général . . . | | — | — | 5 | 2,245 | 126 | 2,272 | 2,398 | 89 | 126 | 100.0 | 2,247 | 98.9 |
| | | — | — | 41 | 6,160 | 8,355 | 33,711 | 42,063 | 1,936 | 1,663 | 20.3 | 2,457 | 7.3 |

1) Няма активъ. — 2) Креанситѣ оттеглени отъ кредиторитѣ. — 3) Разноситѣ платени отъ кредиторитѣ. — 4) Къща оценена на тая сума, но непродана, като недостатъчна да покрие съ стойността си дължимитѣ данъци. — 5) Неизвестно на сѣда платеното и % на сключеня конкордата, който е извънжедебенъ. — 6) Разноситѣ по едната несъстоятелностъ съ платени отъ кредиторитѣ. — 7) Липсватъ сведения.

1) Il n'y a pas d'actif. — 2) Les créances sont retirées par les créanciers. — 3) Les frais sont payés par les créanciers — 4) Maison estimée à cette somme, mais non vendue parce qu'insuffisante pour couvrir par sa valeur les impôts redevables. — 5) Le tribunal ignore ce qui a été payé; % du concordat conclu sans l'intermédiaire de la justice. — 6) Les frais pour l'une des faillites ont été payés par les créanciers. — 7) Il manque des renseignements.

C. Криминална статистика — Statistique criminelle

1. Наказуеми деяния и обвиняеми лица, по дѣлата на които сѣдилищата сѣ се произнесли презъ 1931 год.

1. Faits punissables et individus inculpés, sur les affaires desquels les tribunaux ont rendu leur jugement en 1931

| Престѣпления | Наказуеми деяния Faits punissables | | | | | Обвиняеми лица Individus inculpés | | | | | Crimes et délits |
|--------------|---|--|-----------------------------------|---------------------------------|----------------|--------------------------------------|--|-----------------------------------|---------------------------------|----------------|------------------|
| | дѣлата на които сѣ били свършени dont les affaires ont été terminées | | | | | | | | | | |
| | съ осѣждане par condamnation | съ условно осѣждане — par condamnation avec sursis | съ оправдание par acquittement | съ прекратяване par non-lieu | всичко — total | съ осѣждане par condamnation | съ условно осѣждане — par condamnation avec sursis | съ оправдание par acquittement | съ прекратяване par non-lieu | всичко — total | |

Абсолютни числа — Chiffres absolus

| По наказателния законъ | | | | | | | | | | D'après le code pénal | | |
|--|-------------|-------|--------|--------|--------|--------|--------|--------|--------|----------------------------|--|-----------|
| 1. Престѣпления противъ държавата, общественя редъ и религията | 455 | 708 | 1,779 | 196 | 3,138 | 545 | 858 | 2,428 | 252 | 4,083 | 1. Crimes et délits contre l'Etat, l'ordre public et la religion | |
| 2. Престѣпления противъ личността | 5,221 | 2,515 | 8,782 | 23,998 | 40,516 | 5,354 | 2,518 | 8,189 | 22,278 | 38,339 | 2. Crimes et délits contre les personnes | |
| 3. Престѣпления противъ имота | 4,100 | 4,388 | 8,015 | 687 | 17,190 | 3,920 | 5,457 | 10,142 | 750 | 20,269 | 3. Crimes et délits contre les biens | |
| 4. Престѣпления по служба | 454 | 241 | 782 | 29 | 1,506 | 385 | 243 | 831 | 30 | 1,489 | 4. Crimes et délits dans l'exercice d'une fonction | |
| Всичко | 10,230 | 7,852 | 19,358 | 24,910 | 62,350 | 10,204 | 9,076 | 21,590 | 23,310 | 64,180 | Total | |
| По специалнитѣ закони | | | | | | | | | | D'après les lois spéciales | | |
| 1. Престѣпления противъ държавата, общественя редъ и религията | 257 | 423 | 286 | 16 | 982 | 273 | 426 | 452 | 19 | 1,170 | 1. Crimes et délits contre l'Etat, l'ordre public et la religion | |
| 2. Престѣпления противъ имота | 408 | 946 | 3,377 | 73 | 4,804 | 479 | 1,073 | 4,240 | 105 | 5,897 | 2. Crimes et délits contre les biens | |
| Всичко | 665 | 1,369 | 3,663 | 89 | 5,786 | 752 | 1,499 | 4,692 | 124 | 7,067 | Total | |
| Всичко по наказателния законъ и по специалнитѣ закони 1931 | 10,895 | 9,221 | 23,021 | 24,999 | 68,136 | 10,956 | 10,575 | 26,282 | 23,434 | 71,247 | Total d'après le code pénal 1931 — et les lois spéciales | |
| 1930 | 12,774 | 9,335 | 24,404 | 28,764 | 75,277 | 12,636 | 10,925 | 28,449 | 25,832 | 77,842 | 1930 | |
| Срѣдно годишно | { 1923—1925 | 7,695 | 7,030 | 16,548 | 43,267 | 74,600 | 8,618 | 8,434 | 20,582 | 42,656 | 80,290 | 1923—1925 |
| | { 1910—1912 | 4,967 | 2,951 | 10,368 | 30,028 | 48,314 | 5,628 | 3,472 | 13,294 | 32,008 | 54,402 | 1910—1912 |

Относителни числа — Chiffres relatifs

| По наказателния законъ | | | | | | | | | | D'après le code pénal | | |
|--|-------------|------|------|------|-------|-------|------|------|------|----------------------------|--|-----------|
| 1. Престѣпления противъ държавата, общественя редъ и религията | 14'5 | 22'6 | 56'7 | 6'2 | 100'0 | 13'3 | 21'0 | 59'5 | 6'2 | 100'0 | 1. Crimes et délits contre l'Etat, l'ordre public et la religion | |
| 2. Престѣпления противъ личността | 12'9 | 6'2 | 21'7 | 59'2 | 100'0 | 13'9 | 6'6 | 21'4 | 58'1 | 100'0 | 2. Crimes et délits contre les personnes | |
| 3. Престѣпления противъ имота | 23'9 | 25'5 | 46'6 | 4'0 | 100'0 | 19'4 | 26'9 | 50'0 | 3'7 | 100'0 | 3. Crimes et délits contre les biens | |
| 4. Престѣпления по служба | 30'2 | 16'0 | 51'9 | 1'9 | 100'0 | 25'9 | 16'3 | 55'8 | 2'0 | 100'0 | 4. Crimes et délits dans l'exercice d'une fonction | |
| Общо | 16'4 | 12'6 | 31'0 | 40'0 | 100'0 | 15'9 | 14'1 | 33'7 | 36'3 | 100'0 | En général | |
| По специалнитѣ закони | | | | | | | | | | D'après les lois spéciales | | |
| 1. Престѣпления противъ държавата, общественя редъ и религията | 26'2 | 43'1 | 29'1 | 1'6 | 100'0 | 23'3 | 36'4 | 38'7 | 1'6 | 100'0 | 1. Crimes et délits contre l'Etat, l'ordre public et la religion | |
| 2. Престѣпления противъ имота | 8'5 | 19'7 | 70'3 | 1'5 | 100'0 | 8'1 | 18'2 | 71'9 | 1'8 | 100'0 | 2. Crimes et délits contre les biens | |
| Общо | 11'5 | 23'7 | 63'3 | 1'5 | 100'0 | 10'6 | 21'2 | 66'4 | 1'8 | 100'0 | En général | |
| Общо по наказателния законъ и по специалнитѣ закони 1931 | 16'0 | 13'5 | 33'8 | 36'7 | 100'0 | 15'4 | 14'8 | 36'9 | 32'9 | 100'0 | En général d'après le code pénal 1931 — et les lois spéciales | |
| 1930 | 17'0 | 12'4 | 32'4 | 38'2 | 100'0 | 16'2 | 14'0 | 36'6 | 33'2 | 100'0 | 1930 | |
| Срѣдно годишно | { 1923—1925 | 10'3 | 9'5 | 22'2 | 58'0 | 100'0 | 10'7 | 10'5 | 25'7 | 53'1 | 100'0 | 1923—1925 |
| | { 1910—1912 | 10'3 | 6'1 | 21'5 | 62'1 | 100'0 | 10'4 | 6'4 | 24'4 | 58'8 | 100'0 | 1910—1912 |

2. Осждени лица презъ 1931 год. споредъ наложенитѣ имъ наказания
2. Individus condamnés en 1931 d'après les peines qui leur ont été infligées

| Престѣпления | Брой на осжденитѣ лица — Nombre des Individus condamnés | | | | | | | | | | | | | Отъ тѣхъ осждени Dont condamnés | Crimes et délits | | | | | | | |
|--------------|---|--|--|--|--|---|----------------|----------------|--|--|--|--|-------------------------------------|---------------------------------|------------------|---------------------------------|-----------------------|---|-----------------------------|----------------|--|--|
| | на смъртъ — à la peine de mort | на строго тѣмниченъ затворъ aux travaux forcés | | | | | | | | | | | на тѣмниченъ затворъ à la reclusion | | | на запряне — à l'emprisonnement | на глоба — à l'amende | на настаняване подъ надзоръ à la mise sous surveillance | на мърене — à la réprimande | Всичко — Total | на глоба заедно съ други наказания — à l'amende avec d'autres peines | на допълнителни наказания à des peines supplémentaires |
| | | до животъ — à perpétuité | времененъ — à terme | | | | | Всичко — Total | | | | | | | | | | | | | | |
| | | | повече отъ 15 до 20 год. plus de 15 à 20 ans | повече отъ 10 до 15 год. plus de 10 à 15 ans | повече отъ 5 до 10 год. plus de 5 à 10 ans | включително до 5 год. jusqu'à 5 ans Inclusive | Всичко — Total | | | | | | | | | | | | | | | |

Мже — Hommes

Абсолютни числа — Chiffres absolus

| По наказател. законъ | Абсолютни числа — Chiffres absolus | | | | | | | | | | | | | D'après le code pénal | | | | | | |
|--|------------------------------------|-----------|--------------------------|--------------------------|-------------------------|-----------------------|--------|----------------------|------------|----------|-----------------------------|-----------|--------|------------------------------------|---------------------------|--|--|--------------------------------------|--|-------|
| | на смъртъ | до животъ | повече отъ 15 до 20 год. | повече отъ 10 до 15 год. | повече отъ 5 до 10 год. | включително до 5 год. | Всичко | на тѣмниченъ затворъ | на запряне | на глоба | на настаняване подъ надзоръ | на мърене | Всичко | на глоба заедно съ други наказания | на допълнителни наказания | 1. Crimes et délits contre l'Etat, l'ordre public et la religion | 2. Crimes et délits contre les personnes | 3. Crimes et délits contre les biens | 4. Crimes et délits dans l'exercice d'une fonction | Total |
| 1. Престѣпления противъ държавата, общественя редъ и религията | — | — | — | — | 4 | 58 | 62 | 993 | 34 | 228 | — | 2 | 1,319 | 27 | 88 | | | | | |
| 2. Престѣпления противъ личността | 1 | 20 | — | 63 | 224 | 360 | 647 | 4,104 | 145 | 1,560 | — | 12 | 6,489 | 612 | 385 | | | | | |
| 3. Престѣпления противъ имота | 1 | 11 | — | 14 | 68 | 485 | 567 | 6,696 | 1,173 | 233 | — | 21 | 8,702 | 6 | 664 | | | | | |
| 4. Престѣпления по служба | — | — | — | 2 | 17 | 265 | 284 | 342 | — | — | — | — | 626 | — | 457 | | | | | |
| Всичко | 2 | 31 | — | 79 | 313 | 1,168 | 1,560 | 12,135 | 1,352 | 2,021 | — | 35 | 17,136 | 645 | 1,594 | Total | | | | |
| По специал. закони | | | | | | | | | | | | | | | | | | | | |
| 1. Престѣпления противъ държавата, общественя редъ и религията | 1 | 1 | — | 5 | 9 | 32 | 46 | 604 | — | 34 | — | — | 689 | 54 | 35 | D'après les lois spécial. | | | | |
| 2. Престѣпления противъ имота | — | — | — | 7 | 15 | 55 | 77 | 1,202 | 60 | 129 | — | 6 | 1,474 | 912 | 55 | 1. Crimes et délits contre l'Etat, l'ordre public et la religion | | | | |
| Всичко | 1 | 1 | — | 12 | 24 | 87 | 123 | 1,809 | 60 | 163 | — | 6 | 2,163 | 966 | 90 | 2. Crimes et délits contre les biens | | | | |
| Всичко по наказателния законъ и по специал. закони | 3 | 32 | — | 91 | 337 | 1,255 | 1,683 | 13,944 | 1,412 | 2,184 | — | 41 | 19,299 | 1,611 | 1,684 | Total | | | | |
| 1930 | 26 | 63 | — | 135 | 452 | 1,546 | 2,133 | 14,875 | 1,580 | 2,468 | 6 | 67 | 21,218 | 1,816 | 2,120 | Total d'après le code pénal et les lois spéciales | | | | |
| Срѣдно годишно | 33 | 113 | 2 | 219 | 341 | 1,071 | 1,633 | 10,748 | 1,622 | 1,076 | 3 | 54 | 15,282 | 1,550 | 1,769 | 1923—1925 . . } Moyenne | | | | |
| 1910—1912 | 2 | 9 | 1 | 24 | 76 | 329 | 430 | 6,309 | 930 | 607 | 11 | 14 | 8,312 | 539 | 373 | 1910—1912 . . } annuelle | | | | |

Относителни числа — Chiffres relatifs

| По наказателния законъ и по специал. закони | Относителни числа — Chiffres relatifs | | | | | | | | | | | | | D'après le code pénal et les lois spéciales | | | | | | |
|--|---------------------------------------|-----------|--------------------------|--------------------------|-------------------------|-----------------------|--------|----------------------|------------|----------|-----------------------------|-----------|--------|---|---------------------------|--|--|--------------------------------------|--|-------|
| | на смъртъ | до животъ | повече отъ 15 до 20 год. | повече отъ 10 до 15 год. | повече отъ 5 до 10 год. | включително до 5 год. | Всичко | на тѣмниченъ затворъ | на запряне | на глоба | на настаняване подъ надзоръ | на мърене | Всичко | на глоба заедно съ други наказания | на допълнителни наказания | 1. Crimes et délits contre l'Etat, l'ordre public et la religion | 2. Crimes et délits contre les personnes | 3. Crimes et délits contre les biens | 4. Crimes et délits dans l'exercice d'une fonction | Total |
| 1. Престѣпления противъ държавата, общественя редъ и религията | 0'0 | 0'0 | — | 0'2 | 0'7 | 4'5 | 5'4 | 79'7 | 1'7 | 13'1 | — | 0'1 | 100'0 | 4'0 | 6'1 | 1. Crimes et délits contre l'Etat, l'ordre public et la religion | | | | |
| 2. Престѣпления противъ личността | 0'0 | 0'3 | — | 1'0 | 3'5 | 5'5 | 10'0 | 63'3 | 2'2 | 24'0 | — | 0'2 | 100'0 | 9'4 | 5'9 | 2. Crimes et délits contre les personnes | | | | |
| 3. Престѣпления противъ имота | 0'0 | 0'1 | — | 0'2 | 0'8 | 5'3 | 6'3 | 77'6 | 12'1 | 3'6 | — | 0'3 | 100'0 | 9'0 | 7'1 | 3. Crimes et délits contre les biens | | | | |
| 4. Престѣпление по служба | — | — | — | 0'3 | 2'7 | 42'3 | 45'3 | 54'7 | — | — | — | — | 100'0 | — | 73'0 | 4. Crimes et délits dans l'exercice d'une fonction | | | | |
| Общо 1931 | 0'0 | 0'2 | — | 0'5 | 1'7 | 6'5 | 8'7 | 72'3 | 7'3 | 11'3 | — | 0'2 | 100'0 | 8'4 | 8'7 | 1931 . . En général | | | | |
| 1930 | 0'1 | 0'3 | — | 0'7 | 2'1 | 7'3 | 10'1 | 70'1 | 7'5 | 11'6 | 0'0 | 0'3 | 100'0 | 8'6 | 10'0 | 1930 . . | | | | |
| Срѣдно годишно | 0'2 | 0'7 | 0'0 | 1'5 | 2'2 | 7'0 | 10'7 | 70'3 | 10'6 | 7'1 | 0'0 | 0'4 | 100'0 | 10'1 | 11'6 | 1923—1925 . . } Moyenne | | | | |
| 1910—1912 | 0'0 | 0'1 | 0'0 | 0'3 | 0'9 | 4'0 | 5'2 | 75'9 | 11'2 | 7'3 | 0'1 | 0'2 | 100'0 | 6'5 | 4'5 | 1910—1912 . . } annuelle | | | | |

Жени — Femmes

Абсолютни числа — Chiffres absolus

| По наказател. законъ | Абсолютни числа — Chiffres absolus | | | | | | | | | | | | | D'après le code pénal | | | | | | |
|--|------------------------------------|-----------|--------------------------|--------------------------|-------------------------|-----------------------|--------|----------------------|------------|----------|-----------------------------|-----------|--------|------------------------------------|--|--|--|--------------------------------------|--|-------|
| | на смъртъ | до животъ | повече отъ 15 до 20 год. | повече отъ 10 до 15 год. | повече отъ 5 до 10 год. | включително до 5 год. | Всичко | на тѣмниченъ затворъ | на запряне | на глоба | на настаняване подъ надзоръ | на мърене | Всичко | на глоба заедно съ други наказания | на допълнителни наказания | 1. Crimes et délits contre l'Etat, l'ordre public et la religion | 2. Crimes et délits contre les personnes | 3. Crimes et délits contre les biens | 4. Crimes et délits dans l'exercice d'une fonction | Total |
| 1. Престѣпления противъ държавата, общественя редъ и религията | — | — | — | — | 3 | 3 | 75 | 1 | 5 | — | — | — | 84 | 2 | 6 | 1. Crimes et délits contre l'Etat, l'ordre public et la religion | | | | |
| 2. Престѣпления противъ личността | — | 1 | — | 4 | 9 | 26 | 39 | 707 | 14 | 617 | — | 5 | 1,383 | 157 | 16 | 2. Crimes et délits contre les personnes | | | | |
| 3. Престѣпления противъ имота | — | — | — | — | 5 | 5 | 531 | 90 | 47 | 1 | 1 | 675 | — | 15 | 3. Crimes et délits contre les biens | | | | | |
| 4. Престѣпления по служба | — | — | — | — | — | — | — | 2 | — | — | — | — | 2 | — | 4. Crimes et délits dans l'exercice d'une fonction | | | | | |
| Всичко | — | 1 | — | 4 | 9 | 34 | 47 | 1,315 | 105 | 669 | 1 | 6 | 2,144 | 159 | 37 | Total | | | | |
| По специал. закони | | | | | | | | | | | | | | | | | | | | |
| 1. Престѣпления противъ държавата, общественя редъ и религията | — | — | — | — | 3 | 3 | 5 | — | 2 | — | — | — | 10 | 3 | 1 | D'après les lois spéciales | | | | |
| 2. Престѣпления противъ имота | — | — | — | — | 1 | 1 | 64 | 5 | 8 | — | — | — | 78 | 48 | — | 1. Crimes et délits contre l'Etat, l'ordre public et la religion | | | | |
| Всичко | — | — | — | — | 1 | 3 | 4 | 69 | 5 | 10 | — | — | 88 | 51 | 1 | 2. Crimes et délits contre les personnes | | | | |
| Всичко по наказателния законъ и по специал. закони | — | 1 | — | 4 | 10 | 37 | 51 | 1,384 | 110 | 679 | 1 | 6 | 2,232 | 210 | 38 | Total | | | | |
| 1930 | — | 4 | — | — | 9 | 31 | 40 | 1,427 | 121 | 748 | — | 3 | 2,343 | 232 | 45 | Total d'après le code pénal et les lois spéciales | | | | |
| Срѣдно годишно | 1 | 4 | — | 7 | 6 | 26 | 39 | 1,310 | 105 | 304 | — | 7 | 1,770 | 131 | 55 | 1923—1925 . . } Moyenne | | | | |
| 1910—1912 | — | 1 | — | — | — | 5 | 5 | 585 | 51 | 143 | — | 2 | 787 | 85 | 5 | 1910—1912 . . } annuelle | | | | |

Относителни числа — Chiffres relatifs

| Общо | Относителни числа — Chiffres relatifs | | | | | | | | | | | | | 1931 . . En général | | | | | |
|----------------|---------------------------------------|-----------|--------------------------|--------------------------|-------------------------|-----------------------|--------|----------------------|------------|----------|-----------------------------|-----------|--------|------------------------------------|---------------------------|--------------------------|------|-----------|-----------|
| | на смъртъ | до животъ | повече отъ 15 до 20 год. | повече отъ 10 до 15 год. | повече отъ 5 до 10 год. | включително до 5 год. | Всичко | на тѣмниченъ затворъ | на запряне | на глоба | на настаняване подъ надзоръ | на мърене | Всичко | на глоба заедно съ други наказания | на допълнителни наказания | 1931 | 1930 | 1923—1925 | 1910—1912 |
| 1930 | — | 0'2 | — | — | 0'4 | 1'7 | 2'3 | 62'0 | 4'9 | 30'4 | 0'1 | 0'3 | 100'0 | 9'4 | 1'7 | | | | |
| Срѣдно годишно | 0'1 | 0'2 | — | 0'4 | 0'3 | 1'5 | 2'2 | 74'0 | 5'9 | 17'2 | — | 0'4 | 100'0 | 7'4 | 3'1 | 1923—1925 . . } Moyenne | | | |
| 1910—1912 | — | 0'1 | — | — | — | 0'6 | 0'6 | 74'3 | 6'5 | 18'2 | — | 0'3 | 100'0 | 10'8 | 0'6 | 1910—1912 . . } annuelle | | | |

Забележка. Поради малкия брой на осжденитѣ жени, проценти за тѣхъ въ отдѣлнитѣ групи престѣпления не сж изчислени.
Remarque. Par suite du nombre insignifiant des femmes condamnées, on n'a pas calculé les pourcentages les concernant dans les différents groupes de crimes et délits.

3. Осждени лица презъ 1931 год. по възраст — Individus condamnés en 1931 par âges

| Престъпления | Осждени лица на възраст — Individus condamnés à l'âge | | | | | | | | | Всичко — Total | Crimes et délits |
|--------------|---|-----------------------------|-----------------------------|-----------------------------|-----------------------------|-----------------------------|-----------------------------|---------------------------------------|--------------------------------------|----------------|------------------|
| | до год. jusqu'à 17 ans | отъ 17—21 год. de 17—21 ans | отъ 21—30 год. de 21—30 ans | отъ 30—40 год. de 30—40 ans | отъ 40—50 год. de 40—50 ans | отъ 50—60 год. de 50—60 ans | отъ 60—70 год. de 60—70 ans | на 70 и повече de 70 ans et au-dessus | непоказана възраст — âge non déclaré | | |

Мъже — Hommes

Абсолютни числа — Chiffres absolus

| По наказателния законъ | Абсолютни числа — Chiffres absolus | | | | | | | | | Всичко — Total | D'après le code pénal |
|---|------------------------------------|-----------------------------|-----------------------------|-----------------------------|-----------------------------|-----------------------------|-----------------------------|---------------------------------------|--------------------------------------|-----------------|--|
| | до год. jusqu'à 17 ans | отъ 17—21 год. de 17—21 ans | отъ 21—30 год. de 21—30 ans | отъ 30—40 год. de 30—40 ans | отъ 40—50 год. de 40—50 ans | отъ 50—60 год. de 50—60 ans | отъ 60—70 год. de 60—70 ans | на 70 и повече de 70 ans et au-dessus | непоказана възраст — âge non déclaré | | |
| 1. Престъп. противъ държавата, обществения редъ и религията | 39 | 188 | 361 | 284 | 213 | 129 | 76 | 29 | — | 1,319 | 1. Crimes et délits contre l'Etat, l'ordre public et la religion |
| 2. Престъпления противъ личността | 241 | 935 | 1,883 | 1,618 | 1,075 | 467 | 210 | 60 | — | 6,489 | 2. Crimes et délits contre les personnes |
| 3. Престъпления противъ имота | 1,342 | 2,358 | 2,503 | 1,253 | 712 | 348 | 146 | 40 | — | 8,702 | 3. Crimes et délits contre les biens |
| 4. Престъпления по служба | 1 | 13 | 163 | 190 | 170 | 73 | 11 | — | — | 626 | 4. Crimes et délits dans l'exercice d'une fonction |
| Всичко | 1,623 | 3,494 | 4,915 | 3,345 | 2,110 | 1,017 | 443 | 129 | — | 17,135 | Total |
| По специалнитъ закони | | | | | | | | | | | |
| 1. Престъпления противъ държавата, обществения редъ и религията | — | 82 | 549 | 30 | 21 | 4 | 3 | — | — | 689 | 1. Crimes et délits contre l'Etat, l'ordre public et la religion |
| 2. Престъпления противъ имота | 89 | 203 | 357 | 312 | 239 | 148 | 92 | 29 | — | 1,474 | 2. Crimes et délits contre les biens |
| Всичко | 89 | 290 | 906 | 342 | 260 | 152 | 95 | 29 | — | 2,163 | Total |
| Всичко по наказателния законъ и по специалнитъ закони | | | | | | | | | | | |
| 1931 | 1,712 | 3,784 | 5,821 | 3,687 | 2,430 | 1,169 | 538 | 158 | — | 19,299 | 1931 — Total d'après le code pénal et les lois spéciales |
| 1930 | 1,955 | 3,983 | 6,647 | 3,969 | 2,673 | 1,262 | 554 | 175 | — | 21,218 | 1930 |
| Срѣдно годишно { 1923—1925 1910—1912 | 1,898 1,099 | 3,125 1,749 | 4,464 2,354 | 2,730 1,477 | 1,538 821 | 973 496 | 412 231 | 142 85 | — | 15,282 8,312 | 1923—1925 1910—1912 } Moyenne annuelle |

Относителни числа — Chiffres relatifs

| По наказателния законъ и по специалнитъ закони | Относителни числа — Chiffres relatifs | | | | | | | | | Всичко — Total | D'après le code pénal et les lois spéciales |
|---|---------------------------------------|-----------------------------|-----------------------------|-----------------------------|-----------------------------|-----------------------------|-----------------------------|---------------------------------------|--------------------------------------|----------------|--|
| | до год. jusqu'à 17 ans | отъ 17—21 год. de 17—21 ans | отъ 21—30 год. de 21—30 ans | отъ 30—40 год. de 30—40 ans | отъ 40—50 год. de 40—50 ans | отъ 50—60 год. de 50—60 ans | отъ 60—70 год. de 60—70 ans | на 70 и повече de 70 ans et au-dessus | непоказана възраст — âge non déclaré | | |
| 1. Престъпления противъ държавата, обществения редъ и религията | 1·9 | 13·5 | 45·3 | 15·6 | 11·7 | 6·6 | 3·9 | 1·5 | — | 100·0 | 1. Crimes et délits contre l'Etat, l'ordre public et la religion |
| 2. Престъпления противъ личността | 3·7 | 14·4 | 29·0 | 24·9 | 16·6 | 7·2 | 3·3 | 0·9 | — | 100·0 | 2. Crimes et délits contre les personnes |
| 3. Престъпления противъ имота | 14·1 | 25·2 | 28·1 | 15·4 | 9·3 | 4·9 | 2·3 | 0·7 | — | 100·0 | 3. Crimes et délits contre les biens |
| 4. Престъпления по служба | 0·2 | 2·1 | 26·8 | 30·3 | 27·2 | 11·7 | 1·7 | — | — | 100·0 | 4. Crimes et délits dans l'exercice d'une fonction |
| Общо | 8·9 | 19·6 | 30·2 | 19·1 | 12·6 | 6·0 | 2·8 | 0·8 | — | 100·0 | 1931 — En général |
| 1930 | 9·2 | 18·8 | 31·3 | 18·7 | 12·6 | 6·0 | 2·6 | 0·8 | — | 100·0 | 1930 |
| Срѣдно годишно { 1923—1925 1910—1912 | 12·4 13·2 | 20·4 21·0 | 29·2 28·3 | 17·9 17·8 | 10·1 9·9 | 6·4 6·0 | 2·7 2·8 | 0·9 1·0 | — | 100·0 100·0 | 1923—1925 1910—1912 } Moyenne annuelle |

Жени*) — Femmes*)

Абсолютни числа — Chiffres absolus

| По наказателния законъ | Абсолютни числа — Chiffres absolus | | | | | | | | | Всичко — Total | D'après les lois spéciales |
|---|------------------------------------|-----------------------------|-----------------------------|-----------------------------|-----------------------------|-----------------------------|-----------------------------|---------------------------------------|--------------------------------------|----------------|--|
| | до год. jusqu'à 17 ans | отъ 17—21 год. de 17—21 ans | отъ 21—30 год. de 21—30 ans | отъ 30—40 год. de 30—40 ans | отъ 40—50 год. de 40—50 ans | отъ 50—60 год. de 50—60 ans | отъ 60—70 год. de 60—70 ans | на 70 и повече de 70 ans et au-dessus | непоказана възраст — âge non déclaré | | |
| 1. Престъпления противъ държавата, обществения редъ и религията | 2 | 4 | 17 | 23 | 21 | 12 | 4 | 1 | — | 84 | 1. Crimes et délits contre l'Etat, l'ordre public et la religion |
| 2. Престъпления противъ личността | 21 | 110 | 397 | 425 | 267 | 101 | 49 | 13 | — | 1,383 | 2. Crimes et délits contre les personnes |
| 3. Престъпления противъ имота | 105 | 97 | 175 | 132 | 91 | 51 | 23 | 1 | — | 675 | 3. Crimes et délits contre les biens |
| 4. Престъпления по служба | — | — | 1 | — | 1 | — | — | — | — | 2 | 4. Crimes et délits dans l'exercice d'une fonction |
| Всичко | 128 | 211 | 590 | 580 | 380 | 164 | 76 | 15 | — | 2,144 | Total |
| По специалнитъ закони | | | | | | | | | | | |
| 1. Престъпления противъ държавата, обществения редъ и религията | — | 1 | 1 | 5 | 1 | 2 | — | — | — | 10 | 1. Crimes et délits contre l'Etat, l'ordre public et la religion |
| 2. Престъпления противъ имота | 6 | 3 | 10 | 20 | 25 | 8 | 5 | 1 | — | 78 | 2. Crimes et délits contre les biens |
| Всичко | 6 | 4 | 11 | 25 | 26 | 10 | 5 | 1 | — | 88 | Total |
| Всичко по наказат. законъ и по специал. закони | | | | | | | | | | | |
| 1931 | 134 | 215 | 601 | 605 | 406 | 174 | 81 | 16 | — | 2,232 | 1931 — Total d'après le code pénal et les lois spéciales |
| 1930 | 147 | 262 | 637 | 606 | 433 | 163 | 64 | 26 | — | 2,343 | 1930 |
| Срѣдно годишно { 1923—1925 1910—1912 | 122 61 | 205 66 | 474 191 | 460 198 | 278 147 | 141 72 | 55 39 | 15 13 | — | 1,770 787 | 1923—1925 1910—1912 } Moyenne annuelle |

Относителни числа — Chiffres relatifs

| | | | | | | | | | | | |
|---|------------|-------------|--------------|--------------|--------------|------------|------------|------------|---|----------------|---|
| Общо | 6·0 | 9·6 | 26·9 | 27·1 | 18·2 | 7·8 | 3·7 | 0·7 | — | 100·0 | 1931 — En général |
| 1930 | 6·3 | 11·2 | 27·2 | 25·8 | 18·5 | 7·2 | 2·7 | 1·1 | — | 100·0 | 1930 |
| Срѣдно годишно { 1923—1925 1910—1912 | 6·9 7·7 | 11·6 8·4 | 26·8 24·3 | 27·1 25·2 | 15·7 18·7 | 8·0 9·2 | 3·1 4·9 | 0·8 1·6 | — | 100·0 100·0 | 1923—1925 1910—1912 } Moyenne annuelle |

*) Вижъ забележката на стр. 391 — Voir remarque, page 391.

4. Осждени лица презъ 1931 година по образование
4. Individus condamnés en 1931 par instruction

| Престъпления | Осждени лица — Individus condamnés | | | | | | | Crimes et délits |
|--------------|------------------------------------|---|--|--|---|----------------|----------------|------------------|
| | неграмотни — illettrés | грамотни — lettrés | | | | | Всичко — Total | |
| | | съ първоначално и по-долно образование — à instruction primaire et inférieure | съ прогимназиално, съ незавършено средно и нисше специално или професионално образование ¹⁾ | съ завършено средно и висше образование — à instruction secondaire et à instruction supérieure | съ неточно определено образование — à instruction inexactement déterminée | Всичко — total | | |
| | | Съ непоказана грамотност и образование — Degré d'instruction non indiqué | | | | | Всичко — Total | |

Мъже — Hommes

Абсолютни числа — Chiffres absolus

| По наказателния законъ | | | | | | | | | D'après le code pénal | |
|--|--------------------------------------|------------------|----------------|------------|------------|------------------|-----------|------------------|--|--|
| 1. Престъпления противъ държавата, общественя редъ и религията | 256 | 756 | 251 | 24 | 32 | 1,063 | — | 1,319 | 1. Crimes et délits contre l'Etat, l'ordre public et la religion | |
| 2. Престъпления противъ личността | 948 | 3,904 | 1,390 | 171 | 68 | 5,533 | 8 | 6,439 | 2. Crimes et délits contre les personnes | |
| 3. Престъпления противъ имота | 1,505 | 4,789 | 2,049 | 169 | 135 | 7,142 | 55 | 8,702 | 3. Crimes et délits contre les biens | |
| 4. Престъпления по служба | 4 | 151 | 357 | 106 | 5 | 619 | 3 | 626 | 4. Crimes et délits dans l'exercice d'une fonction | |
| Всичко | 2,713 | 9,600 | 4,047 | 470 | 240 | 14,357 | 66 | 17,136 | Total | |
| По специалнитъ закони | | | | | | | | | D'après les lois spéciales | |
| 1. Престъпления противъ държавата, общественя редъ и религията | 180 | 328 | 151 | 18 | 10 | 507 | 2 | 689 | 1. Crimes et délits contre l'Etat, l'ordre public et la religion | |
| 2. Престъпления противъ имота | 293 | 962 | 189 | 7 | 22 | 1,180 | 1 | 1,474 | 2. Crimes et délits contre les biens | |
| Всичко | 473 | 1,290 | 340 | 25 | 32 | 1,637 | 3 | 2,163 | Total | |
| Всичко по наказателния и по специалнитъ закони | 1931 3,185 1930 3,50 | 10,890 11,941 | 4,387 4,778 | 495 582 | 272 773 | 16,044 17,480 | 69 88 | 19,293 21,218 | Total d'après le code pénal et les lois spéciales | |
| Срѣдно годишно | { 1923—1925 3,418 1910—1912 2,917 | 8,474 4,103 | 2,627 957 | 333 72 | 223 201 | 11,657 5,343 | 207 52 | 13,282 8,312 | { 1923—1925 } Moyenne annuelle { 1910—1912 } | |

Относителни числа — Chiffres relatifs

| По наказателния законъ | | | | | | | | | D'après le code pénal | |
|--|------------------------------------|--------------|--------------|------------|------------|--------------|------------|----------------|--|--|
| 1. Престъпления противъ държавата, общественя редъ и религията | 41.7 | 54.0 | 20.0 | 2.1 | 2.1 | 78.2 | 0.1 | 100.0 | 1. Crimes et délits contre l'Etat, l'ordre public et la religion | |
| 2. Престъпления противъ личността | 14.6 | 60.2 | 21.4 | 2.6 | 1.1 | 85.3 | 0.1 | 100.0 | 2. Crimes et délits contre les personnes | |
| 3. Престъпления противъ имота | 17.7 | 56.5 | 22.0 | 1.7 | 1.6 | 81.8 | 0.5 | 100.0 | 3. Crimes et délits contre les biens | |
| 4. Престъпления по служба | 0.7 | 24.1 | 57.0 | 16.9 | 0.8 | 93.8 | 0.5 | 100.0 | 4. Crimes et délits dans l'exercice d'une fonction | |
| Общо 1931 | 16.5 | 56.4 | 22.7 | 2.6 | 1.4 | 83.1 | 0.4 | 100.0 | 1931 En général | |
| 1930 | 17.2 | 55.3 | 22.5 | 2.7 | 0.9 | 82.4 | 0.4 | 100.0 | 1930 | |
| Срѣдно годишно | { 1923—1925 22.4 1910—1912 35.1 | 55.4 49.4 | 17.2 11.6 | 2.2 0.9 | 1.5 2.4 | 76.3 64.3 | 1.3 0.6 | 100.0 100.0 | { 1923—1925 } Moyenne annuelle { 1910—1912 } | |

Жени*) — Femmes *)

Абсолютни числа — Chiffres absolus

| По наказателния законъ | | | | | | | | | a) D'après le code pénal | |
|--|------------------------------------|------------|------------|----------|----------|----------------|----------|----------------|--|--|
| 1. Престъпления противъ държавата, общественя редъ и религията | 38 | 34 | 8 | 4 | — | 46 | — | 81 | 1. Crimes et délits contre l'Etat, l'ordre public et la religion | |
| 2. Престъпления противъ личността | 676 | 514 | 154 | 24 | 9 | 701 | 6 | 1,333 | 2. Crimes et délits contre les personnes | |
| 3. Престъпления противъ имота | 360 | 223 | 71 | 5 | 9 | 308 | 7 | 675 | 3. Crimes et délits contre les biens | |
| 4. Престъпления по служба | — | — | 2 | — | — | 2 | — | 2 | 4. Crimes et délits dans l'exercice d'une fonction | |
| Всичко | 1,074 | 771 | 235 | 33 | 18 | 1,057 | 13 | 2,144 | Total | |
| По специалнитъ закони | | | | | | | | | D'après les lois spéciales | |
| 1. Престъпления противъ държавата, общественя редъ и религията | 3 | 4 | 2 | 1 | — | 7 | — | 10 | 1. Crimes et délits contre l'Etat, l'ordre public et la religion | |
| 2. Престъпления противъ имота | 56 | 21 | 1 | — | — | 22 | — | 78 | 2. Crimes et délits contre les biens | |
| Всичко | 59 | 25 | 3 | 1 | — | 29 | — | 88 | Total | |
| Всичко по наказателния и по специалнитъ закони | 1931 1,133 1930 1,187 | 796 833 | 238 263 | 34 33 | 18 14 | 1,036 1,143 | 13 13 | 2,232 2,343 | Total d'après le code pénal et les lois spéciales | |
| Срѣдно годишно | { 1923—1925 1,071 1910—1912 626 | 489 112 | 146 34 | 23 3 | 15 6 | 673 155 | 26 6 | 1,770 787 | { 1923—1925 } Moyenne annuelle { 1910—1912 } | |

Относителни числа — Chiffres relatifs

| | | | | | | | | | |
|--------------------------|------------------------------------|--------------|------------|------------|------------|--------------|------------|----------------|---|
| Общо 1931 | 50.7 | 35.7 | 10.7 | 1.5 | 0.8 | 48.7 | 0.6 | 100.0 | 1931 En général |
| 1930 | 50.7 | 35.6 | 11.2 | 1.4 | 0.6 | 43.8 | 0.5 | 100.0 | 1930 |
| Срѣдно годишно | { 1923—1925 60.5 1910—1912 79.5 | 27.6 14.2 | 8.2 4.3 | 1.3 0.4 | 0.9 0.8 | 33.0 19.7 | 1.5 0.8 | 100.0 100.0 | { 1923—1925 } Moyenne annuelle { 1910—1912 } |

1) À l'instruction progymnasiale, à l'instruction secondaire inachevée et primaire spéciale ou professionnelle.
*) Вижъ забележката на стр. 391 — Voir remarque, page 391.

5. Осждени лица презъ 1931 год. по главни категории професии
5. Individus condamnés en 1931 par principales catégories de professions

| Престъпления | Селско стопанство, ловъ и риболовство — Travaux agricoles, pêche et chasse | Индустрия (включително мини и кариери) — Industrie, (y compris mines et carrières) | Съобщения и пренасяне — Communication et transport | Търговия — Commerce | Обществени служби (държавни, окръжни и общински) — Services publics (de l'Etat, des départements et des communes) | Свободни професии — Professions libérales | Живущи гл. отъ прих. на имоти (им., пенг. и пенсии) — Personnes vivant principalement de revenus de biens (rentiers, pension.) | Домакинска работа и домашна прислуга — Travail de ménage et service domestique | Служащи, наемн., работници и др. съ неопред. занятия — Employés, journaliers, ouvriers et autres de profession inexactement déterminée | Непроизводителни и съ неизвестни професии — Professions improductives et inconnues | Всичко — Total | Crimes et délits |
|--------------|---|---|---|------------------------|--|--|---|---|---|---|-------------------|------------------|
|--------------|---|---|---|------------------------|--|--|---|---|---|---|-------------------|------------------|

Мъже — Hommes

Абсолютни числа — Chiffres absolus

| По наказател. законъ | | | | | | | | | | | D'après le code pénal | |
|--|--------|-------|-----|-------|-------|-----|----|----|-------|-----|----------------------------|--|
| 1. Престъпления противъ държавата, общественния редъ и религията | 985 | 120 | 28 | 76 | 25 | 12 | 8 | — | 45 | 20 | 1,319 | 1. Crimes et délits contre l'Etat, l'ordre public et la religion |
| 2. Престъпления противъ личността | 4,176 | 855 | 158 | 347 | 579 | 82 | 38 | 5 | 224 | 25 | 6,489 | 2. Crimes et délits contre les personnes |
| 3. Престъпления противъ имота | 5,377 | 1,531 | 237 | 451 | 242 | 63 | 20 | 18 | 609 | 154 | 8,702 | 3. Crimes et délits contre les biens |
| 4. Престъпления по служба | 25 | 7 | 41 | 51 | 464 | 38 | — | — | — | — | 626 | 4. Crimes et délits contre l'exercice d'une fonction |
| Всичко | 10,563 | 2,513 | 464 | 925 | 1,310 | 195 | 66 | 23 | 878 | 199 | 17,136 | Total |
| По специал. закони | | | | | | | | | | | D'après les lois spéciales | |
| 1. Престъпления противъ държавата, общественния редъ и религията | 114 | 86 | 6 | 21 | 438 | 2 | 2 | 2 | 16 | 2 | 689 | 1. Crimes et délits contre l'Etat, l'ordre public et la religion |
| 2. Престъпления противъ имота | 1,263 | 93 | 20 | 26 | 14 | 4 | — | — | 34 | — | 1,474 | 2. Crimes et délits contre les biens |
| Всичко | 1,397 | 179 | 26 | 47 | 452 | 6 | 2 | 2 | 50 | 2 | 2,163 | Total |
| Всичко по наказателния законъ и по специалнитъ закони . . . 1931 | 11,960 | 2,692 | 490 | 972 | 1,762 | 201 | 68 | 25 | 928 | 201 | 19,299 | Total d'après le code pénal et les lois spéciales 1931 — spéciales |
| 1930 | 12,931 | 3,189 | 604 | 1,016 | 1,787 | 252 | 69 | 40 | 1,061 | 266 | 21,218 | 1930 |
| Срѣдно годишно { 1923—1925 | 9,414 | 2,306 | 431 | 749 | 1,201 | 180 | 46 | 15 | 672 | 258 | 15,232 | 1923—1925 . . . } Moyenne annuelle |
| 1910—1912 | 5,447 | 1,207 | 242 | 506 | 390 | 139 | 18 | 21 | 252 | 90 | 8,312 | |

Относителни числа — Chiffres relatifs

| По наказателния законъ и по специал. закони | | | | | | | | | | | D'après le code pénal et les lois spéciales | |
|--|-------|-------|-------|-------|-------|-------|-------|-------|-------|-------|---|--|
| 1. Престъпления противъ държавата, общественния редъ и религията | 9'2 | 7'6 | 6'9 | 10'0 | 26'3 | 7'0 | 14'7 | 8'0 | 6'6 | 11'0 | 10'4 | 1. Crimes et délits contre l'Etat, l'ordre public et la religion |
| 2. Престъпления противъ личността | 34'9 | 31'8 | 32'2 | 35'7 | 32'9 | 40'8 | 55'9 | 20'0 | 24'1 | 12'4 | 33'6 | 2. Crimes et délits contre les personnes |
| 3. Престъпления противъ имота | 55'7 | 60'3 | 52'5 | 49'1 | 14'5 | 33'3 | 29'4 | 72'0 | 69'3 | 76'6 | 52'7 | 3. Crimes et délits contre les biens |
| 4. Престъпления по служба | 0'2 | 0'3 | 8'4 | 5'2 | 26'3 | 18'9 | — | — | — | — | 3'3 | 4. Crimes et délits contre l'exercice d'une fonction |
| Общо за 1931 | 100'0 | 100'0 | 100'0 | 100'0 | 100'0 | 100'0 | 100'0 | 100'0 | 100'0 | 100'0 | 100'0 | En général pour 1931 |

Жени*) — Femmes*)

Абсолютни числа — Chiffres absolus

| По наказател. законъ | | | | | | | | | | | D'après le code pénal | |
|--|-------|-----|----|----|----|----|----|-----|-----|----|----------------------------|--|
| 1. Престъпления противъ държавата, общественния редъ и религията | 58 | 10 | — | 3 | 1 | 2 | — | 4 | 6 | — | 84 | 1. Crimes et délits contre l'Etat, l'ordre public et la religion |
| 2. Престъпления противъ личността | 861 | 200 | 43 | 38 | 43 | 27 | 18 | 79 | 71 | 3 | 1,383 | 2. Crimes et délits contre les personnes |
| 3. Престъпления противъ имота | 332 | 128 | 13 | 14 | 4 | 16 | 7 | 84 | 55 | 22 | 675 | 3. Crimes et délits contre les biens |
| 4. Престъпления по служба | — | — | — | — | — | 2 | — | — | — | — | 2 | 4. Crimes et délits contre l'exercice d'une fonction |
| Всичко | 1,251 | 338 | 56 | 55 | 43 | 47 | 25 | 167 | 132 | 25 | 2,144 | Total |
| По специалитъ закони | | | | | | | | | | | D'après les lois spéciales | |
| 1. Престъпления противъ държавата, общественния редъ и религията | 2 | 3 | — | — | — | 3 | — | 2 | — | — | 10 | 1. Crimes et délits contre l'Etat, l'ordre public et la religion |
| 2. Престъпления противъ имота | 68 | 6 | 1 | 2 | 1 | — | — | — | — | — | 78 | 2. Crimes et délits contre les biens |
| Всичко | 70 | 9 | 1 | 2 | 1 | 3 | — | 2 | — | — | 88 | Total |
| Всичко по наказателния законъ и по специалнитъ закони . . . 1931 | 1,321 | 347 | 57 | 57 | 49 | 50 | 25 | 169 | 132 | 25 | 2,232 | Total d'après le code pénal et les lois spéciales 1931 — spéciales |
| 1930 | 1,333 | 313 | 47 | 67 | 57 | 36 | 26 | 293 | 142 | 29 | 2,343 | 1930 |
| Срѣдно годишно { 1923—1925 | 1,040 | 244 | 42 | 77 | 49 | 32 | 27 | 98 | 116 | 45 | 1,770 | 1923—1925 . . . } Moyenne annuelle |
| 1910—1912 | 477 | 111 | 19 | 33 | 16 | 17 | 9 | 42 | 29 | 29 | 787 | |

*) Вижъ забележката на стр. 391 — Voir remarque, page 391.

6. Осждени лица презъ 1931 год. по народность
6. Individus condamnés en 1931 par nationalité

| Престжпления | Осждени лица — Individus condamnés | | | | | | | | Crimes et délits | |
|--|------------------------------------|--------------------|---------------|--------------------|----------------------|----------------|------------------|---|----------------------|--|
| | Българи Bulgares | Турци — Turcs | Гърци — Grecs | Ромъни Roumains | Арменци Arméniens | Евреи — Juifs | Цигани — Tzigans | Други и непоказани — Autres et non indiqués | | Всичко — Total |
| Мжже — Hommes | | | | | | | | | | |
| По наказателния законъ | | | | | | | | | | |
| 1. Престжпления противъ държавата, общественя редъ и религията | 1,188 | 90 | 1 | 11 | — | 5 | 16 | 8 | 1,319 | 1. Crimes et délits contre l'Etat, l'ordre public et la religion |
| 2. Престжпления противъ личността | 5,795 | 432 | 14 | 21 | 27 | 25 | 130 | 45 | 6,489 | 2. Crimes et délits contre les personnes |
| 3. Престжпления противъ имота . . . | 7,606 | 553 | 14 | 19 | 18 | 81 | 329 | 82 | 8,702 | 3. Crimes et délits contre les biens |
| 4. Престжпления по служба | 622 | 3 | — | — | 1 | — | — | — | 626 | 4. Crimes et délits dans l'exercice d'une fonction |
| Всичко | 15,211 | 1,078 | 29 | 51 | 46 | 111 | 475 | 135 | 17,136 | Total |
| По специалнитъ закони | | | | | | | | | | |
| 1. Престжпления противъ държавата, общественя редъ и религията | 520 | 115 | 2 | 1 | 2 | 3 | 43 | 3 | 689 | 1. Crimes et délits contre l'Etat, l'ordre public et la religion |
| 2. Престжпления противъ имота . . . | 1,353 | 85 | 2 | 6 | — | — | 23 | 5 | 1,474 | 2. Crimes et délits contre les biens |
| Всичко | 1,873 | 200 | 4 | 7 | 2 | 3 | 66 | 8 | 2,163 | Total |
| Всичко по наказателния законъ и по специалнитъ закони 1931 1930 | 17,084 18,612 | 1,278 1,484 | 33 37 | 58 69 | 48 48 | 114 135 | 541 635 | 143 198 | 19,299 21,218 | Total d'après le code pénal 1931 1930 |
| Срѣдно годишно { 1923—1925 1910—1912 | 13,289 6,899 | 1,008 753 | 102 63 | 107 142 | 48 16 | 92 62 | 462 285 | 174 92 | 15,282 8,312 | Moyenne annuelle 1923—1925 1910—1912 |

| Престжпления | Осждени лица — Individus condamnés | | | | | | | | Crimes et délits | |
|--|------------------------------------|---------------|---------------|--------------------|----------------------|---------------|------------------|---|--------------------|--|
| | Българи Bulgares | Турци — Turcs | Гърци — Grecs | Ромъни Roumains | Арменци Arméniens | Евреи — Juifs | Цигани — Tzigans | Други и непоказани — Autres et non indiqués | | Всичко — Total |
| Жени — Femmes | | | | | | | | | | |
| По наказателния законъ | | | | | | | | | | |
| 1. Престжпления противъ държавата, общественя редъ и религията | 80 | 1 | — | — | — | 2 | — | 1 | 84 | 1. Crimes et délits contre l'Etat, l'ordre public et la religion |
| 2. Престжпления противъ личността | 1,254 | 57 | 7 | 4 | 5 | 7 | 43 | 6 | 1,383 | 2. Crimes et délits contre les personnes |
| 3. Престжпления противъ имота . . . | 553 | 28 | — | — | 2 | 4 | 81 | 7 | 675 | 3. Crimes et délits contre les biens |
| 4. Престжпления по служба | 2 | — | — | — | — | — | — | — | 2 | 4. Crimes et délits dans l'exercice d'une fonction |
| Всичко | 1,889 | 86 | 7 | 4 | 7 | 13 | 124 | 14 | 2,144 | Total |
| По специалнитъ закони | | | | | | | | | | |
| 1. Престжпления противъ държавата, общественя редъ и религията | 9 | 1 | — | — | — | — | — | — | 10 | 1. Crimes et délits contre l'Etat, l'ordre public et la religion |
| 2. Престжпления противъ имота . . . | 72 | 4 | — | — | — | — | 2 | — | 78 | 2. Crimes et délits contre les biens |
| Всичко | 81 | 5 | — | — | — | — | 2 | — | 88 | Total |
| Всичко по наказателния законъ и по специалнитъ закони 1931 1930 | 1,970 2,113 | 91 95 | 7 12 | 4 4 | 7 6 | 13 8 | 125 99 | 14 6 | 2,232 2,343 | Total d'après le code pénal 1931 1930 |
| Срѣдно годишно { 1923—1925 1910—1912 | 1,560 644 | 60 36 | 13 11 | 21 17 | 5 1 | 6 4 | 89 63 | 16 11 | 1,770 787 | Moyenne annuelle 1923—1925 1910—1912 |

7. Осждени лица презъ 1931 год. по полъ и предишни осждания
7. Individus condamnés en 1931 par sexe et par condamnations antérieures

| Престжпления | Осждени лица — Individus condamnés | | | | | | | | | Crimes et délits |
|--|------------------------------------|--------------------|----------------------|---|----------------|--------------------|------------------|----------------|--------------------|--|
| | Всичко — Total | | | Отъ тѣхъ осждени по-рано Dont condamnés antérieurement | | | | | | |
| | мжже hommes | жени femmes | всичко Total | мжже hommes | жени femmes | всичко total | мжже hommes | жени femmes | общо en général | |
| | | | | | | | | | | |
| По наказателния законъ | | | | | | | | | | |
| 1. Престжпления противъ държавата, общественя редъ и религията | 1,319 | 84 | 1,403 | 130 | 2 | 132 | 9.9 | 2.4 | 9.4 | 1. Crimes et délits contre l'Etat, l'ordre public et la religion |
| 2. Престжпления противъ личността | 6,489 | 1,383 | 7,872 | 306 | 11 | 317 | 4.7 | 0.8 | 4.0 | 2. Crimes et délits contre les personnes |
| 3. Престжпления противъ имота . . . | 8,702 | 675 | 9,377 | 1,376 | 45 | 1,421 | 15.8 | 6.7 | 15.2 | 3. Crimes et délits contre les biens |
| 4. Престжпления по служба | 626 | 2 | 628 | 84 | — | 84 | 13.4 | — | 13.4 | 4. Crimes et délits dans l'exercice d'une fonction |
| Всичко | 17,136 | 2,144 | 19,280 | 1,896 | 58 | 1,954 | 11.1 | 2.7 | 10.1 | Total |
| По специалнитъ закони | | | | | | | | | | |
| 1. Престжпления противъ държавата, общественя редъ и религията | 689 | 10 | 699 | 80 | 1 | 81 | 11.6 | 10.0 | 11.7 | 1. Crimes et délits contre l'Etat, l'ordre public et la religion |
| 2. Престжпления противъ имота . . . | 1,474 | 78 | 1,552 | 177 | 1 | 178 | 12.0 | 1.3 | 11.5 | 2. Crimes et délits contre les biens |
| Всичко | 2,163 | 88 | 2,251 | 257 | 2 | 259 | 11.9 | 2.3 | 11.5 | Total |
| Всичко по наказателния законъ и по специалнитъ закони 1931 1930 | 19,299 21,218 | 2,232 2,343 | 21,531 23,561 | 2,153 2,240 | 60 58 | 2,213 2,293 | 11.2 10.6 | 2.7 2.5 | 10.3 9.7 | Total d'après le code pénal 1931 1930 |
| Срѣдно годишно { 1923—1925 1910—1912 | 15,282 8,312 | 1,770 787 | 17,052 9,099 | 1,236 937 | 36 17 | 1,275 954 | 8.1 11.3 | 2.0 2.2 | 7.5 10.5 | Moyenne annuelle 1923—1925 1910—1912 |

8. Престъпления и осъдени лица презъ 1931 год. по окръзи,
8. Crimes et débits et individus condamnés en 1931 d'après les

| Престъпления | Престъпления и осъдени лица въ окръжитѣ — | | | | | | | | | | | | | | | | | | | |
|--------------|---|-------------------------------------|----------------------------------|-------------------------------------|----------------------------------|-------------------------------------|----------------------------------|-------------------------------------|----------------------------------|-------------------------------------|--|-------------------------------------|---|-------------------------------------|----------------------------------|-------------------------------------|----------------------------------|-------------------------------------|----------------------------------|-------------------------------------|
| | Бургазъ Bourgas | | Варна Varna | | Видинъ Vidin | | Враца Vratsa | | Кюстендиль Kustendil | | Момчилградъ (Мъстанли) Momichilgrade (Mastanly) | | Смолянъ (Пашмакли) Smolian (Pachmakly) | | Петричъ Pétritch | | Пловдивъ Plovdiv | | Плѣвень Pléven | |
| | Престъпления Crimes et délits | Осъдени лица Individus condamnés | Престъпления Crimes et délits | Осъдени лица Individus condamnés | Престъпления Crimes et délits | Осъдени лица Individus condamnés | Престъпления Crimes et délits | Осъдени лица Individus condamnés | Престъпления Crimes et délits | Осъдени лица Individus condamnés | Престъпления Crimes et délits | Осъдени лица Individus condamnés | Престъпления Crimes et délits | Осъдени лица Individus condamnés | Престъпления Crimes et délits | Осъдени лица Individus condamnés | Престъпления Crimes et délits | Осъдени лица Individus condamnés | Престъпления Crimes et délits | Осъдени лица Individus condamnés |

Абсолютни числа

| По наказателния законъ | | | | | | | | | | | | | | | | | | | | | |
|--|-----------|-------|-------|-----|-------|-------|-------|-------|-------|-------|-------|-----|-----|-----|-----|-----|-------|-------|-------|-------|-------|
| 1. Престъпления противъ държавата общественя редъ и религията | 213 | 244 | 41 | 57 | 67 | 83 | 77 | 89 | 45 | 49 | 20 | 20 | 4 | 5 | 24 | 31 | 135 | 163 | 70 | 81 | |
| 2. Престъпления противъ личността | 950 | 946 | 347 | 363 | 473 | 478 | 699 | 681 | 464 | 474 | 74 | 78 | 29 | 27 | 113 | 128 | 673 | 671 | 591 | 623 | |
| 3. Престъпления противъ имота | 1,400 | 1,548 | 359 | 400 | 395 | 469 | 671 | 742 | 258 | 309 | 86 | 90 | 51 | 61 | 103 | 122 | 850 | 900 | 499 | 567 | |
| 4. Престъпления по служба | 107 | 96 | 29 | 26 | 37 | 32 | 60 | 51 | 27 | 26 | 21 | 19 | 3 | 2 | 10 | 9 | 118 | 106 | 20 | 20 | |
| Всичко | 2,670 | 2,834 | 786 | 846 | 972 | 1,062 | 1,507 | 1,563 | 794 | 858 | 201 | 207 | 87 | 95 | 250 | 290 | 1,776 | 1,900 | 1,180 | 1,291 | |
| По специалнитѣ закони | | | | | | | | | | | | | | | | | | | | | |
| 1. Престъпления противъ държавата, общественя редъ и религията | 118 | 122 | 85 | 85 | 15 | 15 | 10 | 10 | 10 | 9 | 24 | 32 | 2 | 2 | 11 | 12 | 79 | 74 | 57 | 68 | |
| 2. Престъпления противъ имота | 235 | 246 | 44 | 50 | 122 | 139 | 158 | 188 | 65 | 72 | 16 | 19 | 8 | 10 | 56 | 63 | 165 | 200 | 69 | 81 | |
| Всичко | 353 | 368 | 129 | 135 | 137 | 154 | 168 | 198 | 75 | 81 | 40 | 51 | 10 | 12 | 67 | 75 | 244 | 274 | 126 | 149 | |
| Всичко по наказателния законъ и по специалнитѣ закони | 1931 | 3,023 | 3,202 | 915 | 981 | 1,109 | 1,216 | 1,675 | 1,761 | 869 | 939 | 241 | 258 | 97 | 107 | 317 | 365 | 2,020 | 2,174 | 1,306 | 1,440 |
| | 1930 | 3,064 | 3,366 | 901 | 902 | 1,094 | 1,210 | 1,950 | 2,064 | 1,033 | 1,093 | 234 | 246 | 93 | 100 | 423 | 504 | 2,366 | 2,472 | 1,641 | 1,732 |
| Срѣдно годишно { | 1923—1925 | 1,823 | 2,218 | 916 | 1,022 | 855 | 985 | 1,016 | 1,215 | 426 | 461 | 92 | 106 | 125 | 137 | 208 | 312 | 1,666 | 1,930 | 1,148 | 1,330 |
| | 1910—1912 | 816 | 942 | 700 | 809 | 505 | 610 | 390 | 433 | 189 | 202 | — | — | — | — | — | 1,130 | 1,308 | 541 | 625 | |

Относителни числа

| По наказателния законъ и по специалнитѣ закони | | | | | | | | | | | | | | | | | | | | |
|--|-------|-------|-------|-------|-------|-------|-------|-------|-------|-------|-------|-------|-------|-------|-------|-------|-------|-------|-------|-------|
| 1. Престъпления противъ държавата, общественя редъ и религията | 11'0 | 11'4 | 13'8 | 14'5 | 7'4 | 8'0 | 5'2 | 5'6 | 6'3 | 6'1 | 18'3 | 20'1 | 6'2 | 6'6 | 11'1 | 11'8 | 10'6 | 10'9 | 9'8 | 10'3 |
| 2. Престъпления противъ личността | 31'4 | 29'5 | 37'9 | 37'0 | 42'7 | 39'3 | 41'7 | 38'7 | 53'4 | 50'5 | 30'7 | 30'2 | 29'9 | 25'2 | 35'6 | 35'0 | 33'3 | 30'9 | 45'2 | 43'3 |
| 3. Престъпления противъ имота | 54'1 | 56'1 | 45'1 | 45'8 | 46'6 | 50'1 | 49'5 | 52'8 | 37'2 | 40'6 | 42'3 | 42'3 | 60'8 | 66'3 | 50'1 | 50'7 | 50'3 | 53'3 | 43'5 | 45'0 |
| 4. Престъпления по служба | 3'5 | 3'0 | 3'2 | 2'7 | 3'3 | 2'6 | 3'6 | 2'9 | 3'1 | 2'8 | 8'7 | 7'4 | 3'1 | 1'9 | 3'2 | 2'5 | 5'8 | 4'9 | 1'5 | 1'4 |
| Общо за 1931 | 100'0 | 100'0 | 100'0 | 100'0 | 100'0 | 100'0 | 100'0 | 100'0 | 100'0 | 100'0 | 100'6 | 100'0 | 100'0 | 103'0 | 100'0 | 100'0 | 100'0 | 100'0 | 100'0 | 100'0 |

Освенъ тѣхъ: 1) 2 престъпления, 2) 1, 3) 17 (срѣдно) и 4) 10 престъпления (срѣдно), сж извършени въ чужбина; 5) 2 лица, 6) 1, 7) 21 (срѣдно) и 8) 12 лица (срѣдно) сж извършили престъпни деяния въ чужбина.
Тукъ влизатъ: 9) 7 престъпления (срѣдно), извършени въ окупирани земи; 10) 7 лица (срѣдно), извършили престъпления въ окупирани земи.

гдѣто сж извършени престѣпленията
 départements où ont été commis les crimes et délits

| Crimes et délits et individus condamnés dans les départements | | | | | | | | | | | | | | Отъ тяхъ Dont | | | | Crimes et délits |
|---|-------------------------------------|----------------------------------|-------------------------------------|----------------------------------|-------------------------------------|----------------------------------|-------------------------------------|----------------------------------|-------------------------------------|----------------------------------|-------------------------------------|----------------------------------|-------------------------------------|----------------------------------|-------------------------------------|----------------------------------|-------------------------------------|------------------|
| Русе—Roussé | | София—Sofia | | Стара Загора Stara Zagora | | Търново Tirnovo | | Хасково Haskovo | | Шуменъ Choumen | | Всичко Total | | въ градоветъ dans les villes | | въ селата dans les villages | | |
| Престѣпления Crimes et délits | Осждени лица Individus condamnés | Престѣпления Crimes et délits | Осждени лица Individus condamnés | Престѣпления Crimes et délits | Осждени лица Individus condamnés | Престѣпления Crimes et délits | Осждени лица Individus condamnés | Престѣпления Crimes et délits | Осждени лица Individus condamnés | Престѣпления Crimes et délits | Осждени лица Individus condamnés | Престѣпления Crimes et délits | Осждени лица Individus condamnés | Престѣпления Crimes et délits | Осждени лица Individus condamnés | Престѣпления Crimes et délits | Осждени лица Individus condamnés | |

Chiffres absolus

| | | | | | | | | | | | | | | | | | | D'après le code pénal | |
|-------|-------|-------|-------|-------|-------|-------|-------|-----|-----|-------|-------|----------------------|----------------------|-------|-------|--------|--------|--|-----------|
| 101 | 136 | 144 | 179 | 65 | 70 | 54 | 61 | 34 | 36 | 69 | 99 | 1,163 | 1,403 | 463 | 543 | 700 | 860 | 1. Crimes et délits contre l'Etat, l'ordre public et la religion | |
| 502 | 513 | 1,067 | 1,099 | 374 | 365 | 653 | 639 | 250 | 258 | 477 | 529 | 7,736 | 7,872 | 1,993 | 2,000 | 5,743 | 5,872 | 2. Crimes et délits contre les personnes | |
| 535 | 653 | 1,552 | 1,455 | 358 | 395 | 659 | 748 | 274 | 350 | 416 | 506 | 8,486 ²⁾ | 9,375 | 3,320 | 3,169 | 5,165 | 6,206 | 3. Crimes et délits contre les biens | |
| 23 | 21 | 87 | 81 | 65 | 58 | 33 | 25 | 30 | 30 | 25 | 26 | 695 | 628 | 242 | 216 | 453 | 412 | 4. Crimes et délits dans l'exercice d'une fonction | |
| 1,161 | 1,323 | 2,860 | 2,814 | 852 | 888 | 1,399 | 1,473 | 588 | 674 | 987 | 1,160 | 18,000 | 19,278 | 6,010 | 5,928 | 12,062 | 13,350 | Total | |
| | | | | | | | | | | | | | | | | | | D'après les lois spéciales | |
| 10 | 11 | 92 | 96 | 27 | 26 | 111 | 105 | 10 | 10 | 19 | 20 | 680 | 699 | 258 | 279 | 422 | 420 | 1. Crimes et délits contre l'Etat, l'ordre public et la religion | |
| 64 | 80 | 118 | 127 | 60 | 66 | 60 | 64 | 42 | 58 | 72 | 89 | 1,354 | 1,552 | 176 | 194 | 1,178 | 1,358 | 2. Crimes et délits contre les biens | |
| 74 | 91 | 210 | 225 | 87 | 92 | 171 | 169 | 52 | 68 | 91 | 109 | 2,034 | 2,251 | 434 | 473 | 1,600 | 1,778 | Total | |
| 1,235 | 1,414 | 3,070 | 3,039 | 949 | 980 | 1,570 | 1,642 | 640 | 742 | 1,078 | 1,269 | 20,114 | 21,529 | 6,452 | 6,401 | 13,662 | 15,128 | Total d'après le code pénal et les lois spéciales | |
| 1,363 | 1,518 | 3,358 | 3,272 | 1,144 | 1,228 | 1,667 | 1,791 | 732 | 830 | 1,042 | 1,232 | 22,108 ³⁾ | 23,560 ⁴⁾ | 7,518 | 7,283 | 14,590 | 16,277 | 1930 | |
| 1,151 | 1,338 | 1,906 | 2,153 | 994 | 1,123 | 1,504 | 1,684 | 215 | 294 | 636 | 706 | 14,768 ⁵⁾ | 17,029 ⁶⁾ | 4,950 | 5,500 | 9,818 | 11,529 | Moyenne annuelle | |
| 715 | 853 | 1,332 | 1,485 | 598 | 688 | 593 | 663 | — | — | 399 | 470 | 7,908 ⁷⁾ | 9,038 ⁸⁾ | 2,599 | 2,823 | 5,309 | 6,265 | | 1910—1912 |

Chiffres relatifs

| | | | | | | | | | | | | | | | | | | D'après le code pénal et les lois spéciales | |
|-------|-------|-------|-------|-------|-------|-------|-------|-------|-------|-------|-------|-------|-------|-------|-------|-------|-------|--|--|
| 9'0 | 10'4 | 7'7 | 9'1 | 9'7 | 9'8 | 10'5 | 10'1 | 6'9 | 6'2 | 8'2 | 9'4 | 9'2 | 9'7 | 11'2 | 12'9 | 8'2 | 8'5 | 1. Crimes et délits contre l'Etat, l'ordre public et la religion | |
| 40'6 | 36'3 | 34'8 | 36'2 | 39'4 | 37'3 | 41'6 | 38'9 | 39'0 | 34'8 | 44'2 | 41'7 | 38'5 | 36'6 | 30'9 | 31'2 | 42'1 | 38'8 | 2. Crimes et délits contre les personnes | |
| 48'5 | 51'8 | 54'7 | 52'0 | 44'0 | 47'0 | 45'8 | 49'5 | 49'4 | 55'0 | 45'3 | 46'9 | 48'9 | 50'5 | 54'1 | 52'5 | 46'4 | 50'0 | 3. Crimes et délits contre les biens | |
| 1'9 | 1'5 | 2'8 | 2'7 | 6'9 | 5'9 | 2'1 | 1'5 | 4'7 | 4'0 | 2'3 | 2'0 | 3'4 | 2'9 | 3'8 | 3'4 | 3'3 | 2'7 | 4. Crimes et délits dans l'exercice d'une fonction | |
| 100'0 | 100'0 | 100'0 | 100'0 | 100'0 | 100'0 | 100'0 | 100'0 | 100'0 | 100'0 | 100'0 | 100'0 | 100'0 | 100'0 | 100'0 | 100'0 | 100'0 | 100'0 | En général 1931 | |

Outre ceux-là: 1) 2 crimes et délits, 2) 1, 3) 17 (en moyenne), 4) 10 (en moyenne) crimes et délits ont été commis à l'étranger; 5) 2 individus, 6) 1, 7) 24 (en moyenne), 8) 12 (en moyenne) individus ont commis des crimes et délits à l'étranger.
 Y compris: 9) 7 crimes et délits (en moyenne) commis en territoires occupés 10) 7 individus (en moyenne) ont commis des crimes et délits en territoires occupés.

D. Затвори — Prisons

1. Затворени и задържани въ окръжните затвори лица презъ 1933 година, споредъ наложенитѣ имъ наказания

1. Personnes emprisonnées et détenues dans les prisons départementales en 1933, d'après les peines infligées

| Окръжни затвори | Затворени и задържани въ затворитѣ лица на 31. XII. 1932 год. Personnes emprisonnées et détenues en prison au 31. XII. 1932 | | | | | | | | | | | | Затворени и задържани въ затворитѣ лица, постъпили презъ течение на 1933 год. — Personnes emprisonnées et détenues en prison au cours de l'année 1933 | | | | | | | | | | | | Prisons départementales | | |
|-----------------------------------|--|-----------------------|--|--------------------------|--------------------------------|--|--|--------------------------------|--|--|----------------------------------|--|---|--|-----------------------|--|-----|----------------------------------|--|-------|----------------------------------|-------|--|-------|----------------------------|----------------|-----------------------------|
| | Окончателно осъдени — Définitivement condamnées | | | | | | | | | | | | Окончателно осъдени — Définitivement condamnées | | | | | | | | | | | | | | |
| | Подъ съждъ и следствие Dont les affaires sont à juger et à instruire | на смъртъ — à la mort | на строгъ тъмнич. затворъ aux travaux forcés | | | на тъмничень затворъ à l'emprisonnement | | | | | | Всичко — Total | В всичко — Total général | Подъ съждъ и следствие Dont les affaires sont à juger et à instruire | на смъртъ — à la mort | на строгъ тъмн. затворъ — aux travaux forcés | | | на тъмничень затворъ à l'emprisonnement | | | | | | | Всичко — Total | В всичко — Total général |
| | | | доживотенъ à perpétuité | времененъ temporaires | | отъ 3—4 години de 3 à 4 ans | | отъ 1—3 години de 1 à 3 ans | | отъ 1 месецъ до 1 год. de 1 mois à 1 an | | | | | | отъ 1 день до 1 месецъ de 1 jour à 1 mois | | на заиране à l'emprisonnement | на глоба замѣнена съ затворъ à l'amende remplacée par l'em- prisonnement | | на заиране à l'emprisonnement | | на глоба замѣнена съ затворъ à l'amende remplacée par l'em- prisonnement | | | | |
| отъ 5 до 20 год. de 5 à 20 ans | до 5 години jusqu'à 5 ans | | отъ 3—4 години de 3 à 4 ans | | отъ 1—3 години de 1 à 3 ans | | отъ 1 месецъ до 1 год. de 1 mois à 1 an | | отъ 1 день до 1 месецъ de 1 jour à 1 mois | | на заиране à l'emprisonnement | на глоба замѣнена съ затворъ à l'amende remplacée par l'em- prisonnement | | на заиране à l'emprisonnement | | на глоба замѣнена съ затворъ à l'amende remplacée par l'em- prisonnement | | | | | | | | | | | |
| Бургазъ | 25 | 1 | 5 | 77 | 65 | — | 13 | 33 | 1 | 1 | 12 | 208 | 233 | 280 | — | — | 19 | 40 | — | 7 | 203 | 2)128 | 7 | 73 | 477 | 757 | Bourgas |
| Варна | 33 | 16 | 24 | 121 | 75 | — | 8 | 27 | 3 | — | 18 | 292 | 325 | 340 | — | 12 | 13 | 39 | — | 1) 18 | 2)119 | 73 | — | 29 | 303 | 643 | Varna |
| Видинъ | 30 | 8 | 15 | 76 | 45 | — | 8 | 53 | 4 | — | 2 | 211 | 241 | 132 | — | — | 7 | 38 | — | 21 | 3)114 | 2) 88 | 17 | 43 | 328 | 460 | Vidin |
| Враца | 33 | 4 | 17 | 93 | 66 | — | 4 | 55 | 10 | — | 14 | 263 | 296 | 176 | — | 3 | 24 | 31 | — | 1 | 1)157 | 145 | 13 | 60 | 434 | 610 | Vratza |
| Горна Джумая | 7 | 1 | 5 | 39 | 12 | — | — | 9 | — | — | 3 | 69 | 76 | 30 | — | — | 8 | 12 | — | 4) 2 | 29 | 10 | 1 | 6 | 68 | 98 | Gorna Djoumaya |
| Кърджали | 42 | 3 | 9 | 51 | 17 | — | 4 | 15 | 3 | — | 19 | 121 | 163 | 92 | — | — | 8 | 11 | — | 9 | 2) 51 | 10 | 1 | 153 | 243 | 335 | Kardjaly |
| Кюстендилъ | 3 | — | 4 | 35 | 46 | — | 13 | 22 | — | — | 4 | 124 | 127 | 73 | — | — | 14 | 40 | 1 | 10 | 2)136 | 36 | 3 | 24 | 254 | 337 | Kustendil |
| Ловечъ | 19 | 7 | 7 | 71 | 39 | — | 7 | 5 | — | — | 7 | 143 | 162 | 156 | — | 1 | 15 | 22 | — | 3 | 51 | 8 | — | 17 | 117 | 273 | Lovetch |
| Ломъ | 24 | — | 4 | 97 | 78 | — | 7 | 24 | 12 | 3 | 1 | 226 | 250 | 248 | — | 1 | 3 | 43 | — | 8 | 145 | 143 | 10 | 19 | 372 | 620 | Lom |
| Неврокопъ | 10 | 1 | 7 | 29 | 13 | — | 1 | 2 | — | — | 4 | 57 | 67 | 35 | — | 1 | 22 | 8 | — | 2 | 36 | 2) 9 | 1 | 8 | 87 | 122 | Nevrokop |
| Пазарджикъ | 50 | 1 | 7 | 76 | 39 | — | 5 | 4 | 1 | — | 2 | 135 | 185 | 295 | 1 | 3 | 13 | 18 | 1 | 11 | 2) 71 | 40 | — | 13 | 171 | 466 | Pazardjik |
| Пловдивъ | 158 | 9 | 53 | 278 | 122 | 3 | 10 | 41 | 10 | — | 6 | 532 | 690 | 740 | — | 2 | 33 | 76 | — | 33 | 4)324 | 2)111 | 2) 5 | 150 | 734 | 1,474 | Plovdiv |
| Плѣвень | 37 | 2 | 8 | 109 | 55 | 1 | 12 | 26 | 6 | — | 3 | 222 | 259 | 187 | — | 1 | 18 | 48 | — | 1 | 2) 74 | 87 | 2 | 9 | 240 | 427 | Plévène |
| Разградъ | 31 | — | 4 | 67 | 30 | — | 2 | 21 | 3 | — | 6 | 133 | 164 | 151 | — | — | 1 | 10 | — | 3 | 69 | 39 | 2 | 5 | 129 | 280 | Pazgrade |
| Русе | 20 | 2 | 21 | 123 | 83 | 1 | 4 | 32 | 6 | — | 5 | 277 | 297 | 59 | — | — | 21 | 34 | — | 12 | 2) 72 | 108 | 11 | 25 | 283 | 342 | Roussé |
| Сливень | 51 | 8 | 77 | 307 | 97 | — | 26 | 2) 71 | 7 | 1 | 18 | 612 | 663 | 289 | — | — | 10 | 66 | — | 26 | 219 | 177 | 1 | 80 | 579 | 868 | Slivène |
| София | 192 | 12 | 61 | 334 | 226 | 3 | 39 | 4) 144 | 10 | 1 | 21 | 851 | 1,043 | 1,071 | — | 2 | 31 | 126 | 2 | 39 | 3)527 | 2) 55 | 67 | 67 | 916 | 1,987 | Sofia |
| Стара Загора | 83 | 15 | 40 | 150 | 79 | — | 3 | 22 | 3 | 1 | 7 | 320 | 403 | 593 | 1 | 11 | 63 | 79 | — | 9 | 4)104 | 45 | 4 | 63 | 379 | 972 | St. Zagora |
| Търново | 43 | 5 | 23 | 161 | 103 | — | 12 | 4) 27 | 2 | — | 11 | 344 | 387 | 385 | — | 4 | 35 | 65 | — | 4 | 1)125 | 2) 85 | 13 | 90 | 421 | 806 | Tirnovó |
| Хасково | 68 | 10 | 18 | 207 | 63 | — | 4 | 10 | — | — | 31 | 343 | 411 | 361 | — | 2 | 4 | 29 | — | 4 | 56 | 102 | 2 | 81 | 280 | 641 | Haskovo |
| Шуменъ | 27 | 4 | 24 | 206 | 93 | 1 | 6 | 2) 20 | 4 | — | 13 | 371 | 398 | 364 | — | 2 | 21 | 49 | 1 | 6 | 117 | 55 | 1 | 112 | 364 | 728 | Choumène |
| Всичко | 5) 986 | 109 | 433 | 2,707 | 1,446 | 9 | 188 | 663 | 85 | 7 | 207 | 5,854 | 6,840 | 6) 6,057 | 2 | 45 | 383 | 884 | 5 | 229 | 2,799 | 1,554 | 161 | 1,127 | 7,189 | 13,246 | Total |
| 1932*) | 699 | 83 | 372 | 2,248 | 1,107 | 14 | 131 | 366 | 68 | 8 | 148 | 4,545 | 5,244 | 5,370 | 2 | 16 | 162 | 761 | 6 | 196 | 2,249 | 1,930 | 102 | 702 | 6,126 | 11,496 | 1932 *) |

Отъ тѣхъ условно осъдени лица : — Dont personnes condamnées avec sursis: 1) 4, 2) 1, 3) 3 et 4) 2.

Отъ тѣхъ окончателно осъдени лица презъ 1933 год. : — Dont personnes définitivement condamnées en 1933 : 5) 37, 6) 24.

Забележка. За 1933 г. сведения за Севлиевиския затворъ не се даватъ поради закриването му на 1. IV. 1933 год. Затворниците отъ тоя затворъ (262 лица) сж премѣстени въ Ловчанския и Търновския затвори, вследствие на което се явява и увеличението броя на затворниците имъ за с. г. — *Remarque* Pour 1933 on n'a pas fourni de renseignements concernant la prison de Sévlievo, cette dernière étant supprimée le 1. IV. 1933. Les détenus dans cette prison étant transférés dans les prison de Lovtchau et de Tirnovó, leur nombre apparaît augmenté pour la même année (262 personnes).

*) Даннитѣ въ този редъ се отнасятъ съответно за предидущитѣ на означенитѣ въ анкетата на таблицата години. — *) Les données de cette rubrique se rapportent respectivement aux années précédant celles désignées à l'entête du tableau.

2. Затворени и задържани въ окръжните затвори лица по причини на излизането имъ отъ затворитѣ презъ 1933 година

2. Personnes emprisonnées et détenues dans les prisons départementales d'après les causes de leur libération des prisons en 1933

| Окръжни затвори Prisons départementales | Затворени и задържани въ затвора лица Personnes emprisonnées et détenues en prison | Затворени и задържани лица излъзли отъ затворитѣ поради — Personnes emprisonnées et détenues, libérées des prisons pour cause de : | | | | | | | | | | | Всичко Total | | | | |
|--|---|--|-------|--|-------|--|-----|---------------|----|---|-----|--------------------------------|-----------------|-------|-------|-----------------|-----|
| | | опразнение или пушване подѣ гаранци acquiescement ou mise en liberté sous caution | | изтърпяване на наказанието — ayant subi leur peine | | помяване и амнистиране — grâce et amnistie | | смъртъ — mort | | внасяне на наказание глоба — versement de l'amende infligée | | други причини autres causes | | a) | b) | Всичко Total | |
| | | a) | b) | a) | b) | a) | b) | a) | b) | a) | b) | a) | b) | | | | |
| Бургазъ | { подѣ сждъ и следст. — dont les aff. sont à juger et à instr. | 15 | 218 | — | — | — | — | 1 | — | — | — | — | — | — | 16 | 218 | 234 |
| Bourgas | { окончателно осждени — définitivement condamnées . . | — | — | 20 | 311 | 109 | 24 | 2 | 1 | 1 | 11 | — | 1 | 132 | 348 | 480 | |
| Варна | { подѣ сждъ и следст. — dont les aff. sont à juger et à instr. | 24 | 228 | — | — | — | — | — | — | — | — | 3 | 35 | 27 | 263 | 290 | |
| Varna | { окончателно осждени — définitivement condamnées . . | — | — | 33 | 173 | 106 | 25 | 1 | — | 1 | 6 | — | 6 | 141 | 210 | 351 | |
| Видинъ | { подѣ сждъ и следст. — dont les aff. sont à juger et à instr. | 16 | 103 | — | — | — | — | — | — | — | — | 3 | 4 | 19 | 107 | 126 | |
| Vidin | { окончателно осждени — définitivement condamnées . . | — | — | 17 | 220 | 93 | 20 | 1 | 1 | — | 10 | 1 | 4 | 112 | 255 | 367 | |
| Враца | { подѣ сждъ и следст. — dont les aff. sont à juger et à instr. | 22 | 169 | — | — | — | — | — | — | — | — | — | 1 | 22 | 170 | 192 | |
| Vratsa | { окончателно осждени — définitivement condamnées . . | — | — | 36 | 343 | 96 | 42 | 1 | — | — | 3 | — | 4 | 133 | 392 | 525 | |
| Г. Джумая | { подѣ сждъ и следст. — dont les aff. sont à juger et à instr. | 2 | 23 | — | — | — | — | — | — | — | — | 3 | — | 5 | 23 | 28 | |
| G. Djoumaya | { окончателно осждени — définitivement condamnées . . | — | — | 5 | 32 | 20 | 4 | — | — | — | 2 | — | 2 | 25 | 40 | 65 | |
| Кърджали | { подѣ сждъ и следст. — dont les aff. sont à juger et à instr. | 14 | 78 | 1) 3 | — | 1) 1 | — | 2 | — | — | — | — | — | 20 | 76 | 96 | |
| Kirdjali | { окончателно осждени — définitivement condamnées . . | — | — | 23 | 167 | 35 | 26 | 1 | — | 2 | 5 | — | 1 | 61 | 199 | 260 | |
| Кюстендилъ | { подѣ сждъ и следст. — dont les aff. sont à juger et à instr. | — | 50 | — | — | — | — | — | — | — | — | — | — | 50 | 50 | 50 | |
| Kustendil | { окончателно осждени — définitivement condamnées . . | — | — | 16 | 151 | 60 | 20 | — | — | — | 1 | — | 1 | 76 | 173 | 249 | |
| Ловечъ | { подѣ сждъ и следст. — dont les aff. sont à juger et à instr. | 6 | 132 | — | — | — | — | — | — | — | — | — | — | 6 | 132 | 138 | |
| Lovetch | { окончателно осждени — définitivement condamnées . . | — | — | 8 | 58 | 47 | 4 | 1 | — | — | 4 | — | — | 56 | 66 | 122 | |
| Ломъ | { подѣ сждъ и следст. — dont les aff. sont à juger et à instr. | 14 | 196 | — | — | — | — | — | — | — | — | — | — | 14 | 196 | 210 | |
| Lom | { окончателно осждени — définitivement condamnées . . | — | — | 34 | 263 | 95 | 7 | — | — | 1 | 1 | — | — | 130 | 271 | 401 | |
| Неврокопъ | { подѣ сждъ и следст. — dont les aff. sont à juger et à instr. | 9 | 23 | — | — | — | — | — | — | — | — | — | 1 | 9 | 24 | 33 | |
| Nevrokop | { окончателно осждени — définitivement condamnées . . | — | — | 3 | 44 | 26 | 2 | 2 | 1 | — | 2 | — | 1 | 31 | 50 | 81 | |
| Пазарджикъ | { подѣ сждъ и следст. — dont les aff. sont à juger et à instr. | 29 | 212 | — | — | — | — | — | — | — | — | — | 13 | 29 | 225 | 254 | |
| Pazardjik | { окончателно осждени — définitivement condamnées . . | — | — | 13 | 104 | 28 | 4 | 2 | — | 1 | 1 | — | 2 | 44 | 111 | 155 | |
| Пловдивъ | { подѣ сждъ и следст. — dont les aff. sont à juger et à instr. | 90 | 454 | — | — | — | — | 1 | — | — | — | 9 | 9 | 91 | 463 | 554 | |
| Plovdiv | { окончателно осждени — définitivement condamnées . . | — | — | 82 | 466 | 130 | 23 | 2 | 1 | — | 6 | 1 | 6 | 215 | 502 | 717 | |
| Плѣвень | { подѣ сждъ и следст. — dont les aff. sont à juger et à instr. | 18 | 134 | — | — | — | — | — | — | — | — | 2 | 18 | 136 | 154 | 154 | |
| Pléven | { окончателно осждени — définitivement condamnées . . | — | — | 16 | 149 | 81 | 12 | — | — | — | 1 | — | 1 | 97 | 163 | 260 | |
| Разградъ | { подѣ сждъ и следст. — dont les aff. sont à juger et à instr. | 19 | 97 | — | — | — | — | — | — | — | — | — | 1 | 19 | 98 | 117 | |
| Razgrad | { окончателно осждени — définitivement condamnées . . | — | — | 100 | 17 | 8 | 42 | 1 | 1 | — | — | — | 2 | 109 | 62 | 171 | |
| Русе | { подѣ сждъ и следст. — dont les aff. sont à juger et à instr. | 11 | 43 | — | — | — | — | — | — | — | — | — | — | 11 | 43 | 54 | |
| Roussé | { окончателно осждени — définitivement condamnées . . | — | — | 37 | 180 | 99 | 15 | 1 | — | — | — | — | 1 | 138 | 196 | 334 | |
| Сливень | { подѣ сждъ и следст. — dont les aff. sont à juger et à instr. | 32 | 204 | — | — | — | — | — | — | — | — | — | 4 | 32 | 208 | 240 | |
| Slivène | { окончателно осждени — définitivement condamnées . . | — | — | 67 | 399 | 168 | 31 | 3 | 2 | 2 | 6 | 4 | 1 | 244 | 439 | 683 | |
| София | { подѣ сждъ и следст. — dont les aff. sont à juger et à instr. | 138 | 850 | — | — | — | — | 3 | 1 | — | — | 1 | 5 | 142 | 856 | 998 | |
| Sofia | { окончателно осждени — définitivement condamnées . . | — | — | 203 | 561 | 195 | 60 | 1 | — | 2 | 11 | 3 | 4 | 409 | 645 | 1,054 | |
| Ст. Загора | { подѣ сждъ и следст. — dont les aff. sont à juger et à instr. | 49 | 493 | — | — | — | — | — | — | — | — | — | — | 49 | 493 | 532 | |
| St. Zagora | { окончателно осждени — définitivement condamnées . . | — | — | 26 | 133 | 92 | 72 | 1 | — | 1 | 6 | — | 3 | 120 | 214 | 334 | |
| Търново | { подѣ сждъ и следст. — dont les aff. sont à juger et à instr. | 26 | 212 | — | — | — | — | — | — | — | — | — | 3 | 26 | 215 | 241 | |
| Trnovo | { окончателно осждени — définitivement condamnées . . | — | — | 59 | 240 | 82 | 20 | 2 | 2 | — | 16 | 5 | 5 | 148 | 283 | 431 | |
| Хасково | { подѣ сждъ и следст. — dont les aff. sont à juger et à instr. | 32 | 259 | — | — | — | — | 1 | — | — | — | — | 2 | 33 | 261 | 294 | |
| Haskovo | { окончателно осждени — définitivement condamnées . . | — | — | 42 | 189 | 45 | 12 | 2 | — | 1 | 8 | 3 | 1 | 93 | 210 | 303 | |
| Шуменъ | { подѣ сждъ и следст. — dont les aff. sont à juger et à instr. | 22 | 263 | — | — | — | — | — | — | — | — | — | 4 | 22 | 267 | 289 | |
| Choumen | { окончателно осждени — définitivement condamnées . . | — | — | 123 | 200 | 33 | 38 | 1 | — | — | 3 | 1 | — | 158 | 241 | 399 | |
| Всичко — Total | { подѣ сждъ и след. — dont les aff. sont à juger et à instr. | 583 | 4,429 | 3 | — | 1 | — | 8 | 1 | — | — | 10 | 84 | 610 | 4,514 | 5,124 | |
| | { окончат. осждени — définitivement condamnées . . | — | — | 963 | 4,403 | 1,648 | 512 | 25 | 9 | 12 | 103 | 24 | 46 | 2,672 | 5,070 | 7,742 | |
| 1932 *) | { подѣ сждъ и след. — dont les aff. sont à juger et à instr. | 387 | 3,826 | — | — | 9 | 6 | 4 | 9 | — | — | 15 | 53 | 415 | 3,894 | 4,309 | |
| | { окончат. осждени — définitivement condamnées . . | — | — | 1,031 | 4,053 | 605 | 155 | 21 | 7 | 14 | 124 | 101 | 57 | 1,862 | 4,401 | 6,263 | |

a) отъ останалитѣ на 31. XII. 1932 г. — des personnes restées en prison au 31. XII. 1932. — b) отъ посжпнитѣ презъ 1933 година — des personnes entrées en prison en 1933.

*) Окончателно осждени презъ 1933 г. — Personnes définitivement condamnées en 1933.

*) Виджъ забележка *) на стр. 398. — Voir remarque *) page 398.

3. Затворени и задържани въ окръжнитѣ затвори лица презъ 1933 г., споредъ извършенитѣ отъ тѣхъ престѣпни деяния

3. Personnes emprisonnées et détenues dans les prisons départementales en 1933, d'après les faits criminels qu'elles ont commis

| Характеръ на престѣпленията Caractères des crimes et délits | Лица подѣ съдѣ и следствие Personnes dont les affaires sont à juger et à instruire | | | | | | | | | | Окончателно осѣдени лица Personnes définitivement condamnées | | | | | | | | | | |
|---|---|-----------|-----------------------------|------------|----------------|------------|---------------------------|------------|-----------------------|-----------|---|-----------------|-----------------------------|------------|----------------|------------|---------------------------|------------|-----------------------|------------|---|
| | на 31. XII. 1932 год. | | постѣпили презъ 1933 година | | Всичко — Total | | излѣзли презъ 1933 година | | на 31. XII. 1933 год. | | на 31. XII. 1932 год. | | постѣпили презъ 1933 година | | Всичко — Total | | излѣзли презъ 1933 година | | на 31. XII. 1933 год. | | |
| | м. п. | ж. ф. | м. п. | ж. ф. | м. п. | ж. ф. | м. п. | ж. ф. | м. п. | ж. ф. | м. п. | ж. ф. | м. п. | ж. ф. | м. п. | ж. ф. | м. п. | ж. ф. | м. п. | ж. ф. | |
| А. По наказателния законъ — D'après le code pénal | | | | | | | | | | | | | | | | | | | | | |
| I. Измѣна — Haute trahison contre la sûreté intérieure de l'Etat | — | — | 1 | — | 1 | — | 1 | — | — | — | — | — | — | 1 | — | 1 | — | — | — | 1 | — |
| II. Предателство — Haute trahison contre la sûreté extérieure de l'Etat | — | — | 1 | — | 1 | — | 1 | — | — | — | 1 | — | — | — | 1 | — | 1 | — | — | — | — |
| III. Насилствени действия и оскърбления противъ държавния глава и членовитѣ на семейството му. — Voies de faits et outrages envers le chef de l'Etat et les membres de sa familles. | — | — | 3 | — | 3 | — | 3 | — | — | — | — | — | 4 | — | 4 | — | 1 | — | 3 | — | |
| IV. Престѣпления противъ избирателното право. — Délits contre le droit électoral | — | — | — | — | — | — | — | — | — | — | — | — | 2 | — | 2 | — | 2 | — | — | — | — |
| V. Престѣпления противъ властта—Crimes et délits contre l'autorité publique | 3 | — | 229 | 2 | 232 | 2 | 216 | 2 | 16 | — | 38 | 1 ⁸⁾ | 145 | 2 | 183 | 3 | 137 | 2 | 46 | 1 | |
| VI. Престѣпления по носене военната тежба и противъ държавната въоръжена сила—Crimes et délits contre le port du service militaire et la force armée de l'Etat | — | — | — | — | — | — | — | — | — | — | — | — | 6 | — | 6 | — | 5 | — | 1 | — | |
| VII. Престѣпления противъ обществения редъ — Crimes et délits contre l'ordre public | 2 | — | 48 | 1 | 50 | 1 | 40 | — | 10 | 1 | 3 | — | 18 | — | 21 | — | 19 | — | 2 | — | |
| VIII. Подправка на парични знаци — Fausse monnaie | 9 | — | 32 | 4 | 41 | 4 | 21 | 3 | 20 | 1 | 49 | — | 16 | — | 65 | — | 13 | — | 52 | — | |
| IX. Свидетелствуване и лъжовна клетва — Faux témoignage et faux serment | 4 | 1 | 122 | 2 | 126 | 3 | 115 | 3 | 11 | — | 96 | 2 | 157 | 4 | 253 | 6 | 208 | 5 | 45 | 1 | |
| X. Набедяване — Dénonciation calomnieuse (fausse accusation) | — | — | 1 | — | 1 | — | 1 | — | — | — | — | — | 5 | — | 5 | — | 3 | — | 2 | — | |
| XI. Богоухулство и др. престѣпления противъ вѣрата — Blasphème et autres faits contre la liberté des cultes | 2 | — | 2 | — | 4 | — | 3 | — | 1 | — | 1 | — | 2 | — | 3 | — | 3 | — | — | — | |
| XII. Престѣпление противъ гражданското състояние — Crimes et délits contre l'état civil | — | — | — | — | — | — | — | — | — | — | — | — | — | — | — | — | — | — | — | — | — |
| XIII. Многобрачие — Bigamie | — | — | 11 | 3 | 11 | 3 | 10 | 3 | 1 | — | 14 | — | 42 | 3 | 56 | 3 | 44 | 3 | 12 | — | |
| XIV. Развратъ — Débauche | 28 | — | 326 | 4 | 354 | 4 | 304 | 3 | 50 | 1 | 304 | 3 | 156 | 3 | 460 | 6 | 223 | 1 | 237 | 5 | |
| XV. Докачение на честта — Injures | 2 | — | 15 | 1 | 17 | 1 | 16 | 1 | 1 | — | 14 | 2 | 140 | 40 | 154 | 42 | 143 | 42 | 11 | — | |
| XVI. Лишение отъ животъ — Homicide | 494 | 16 | 1394 | 60 | 1888 | 76 | 1100 | 45 | 788 | 31 | 2,299 | 115 | 475 | 50 | 2,774 | 165 | 614 | 46 | 2,160 | 119 | |
| XVII. Тѣлесна повреда — Lésions corporelles | 8 | — | 110 | 3 | 118 | 3 | 107 | 3 | 11 | — | 224 | 9 | 954 | 67 | 1,178 | 76 | 1,011 | 73 | 167 | 3 | |
| XVIII. Двубой — Duel | — | — | — | — | — | — | — | — | — | — | — | — | — | — | — | — | — | — | — | — | |
| XIX. Злопоставяне — Délaissement | — | — | — | — | — | — | — | — | — | — | — | — | — | — | — | — | — | — | — | — | |
| XX. Престѣпления противъ личната свобода и неприкосновеността на жилището — Crimes et délits contre la liberté individuelle et l'inviolabilité du domicile | — | — | 14 | — | 14 | — | 9 | — | 5 | — | 21 | — | 49 | 1 | 70 | 1 | 56 | 1 | 14 | — | |
| XXI. Престѣпление противъ чужди тайни — Violation de secrets d'autrui | — | — | — | — | — | — | — | — | — | — | — | — | — | — | — | — | — | — | — | — | |
| XXII. Кражба — Vol | 219 | 3 | 1723 | 67 | 1942 | 70 | 1587 | 64 | 355 | 6 | 722 | 15 | 1,854 | 97 | 2,576 | 112 | 1,949 | 97 | 627 | 15 | |
| XXIII. Осебване — Détournement | 6 | — | 93 | 1 | 99 | 1 | 92 | 1 | 7 | — | 50 | 1 | 219 | 2 | 269 | 3 | 228 | 2 | 41 | 1 | |
| XXIV. Грабежъ — Rapines | 55 | — | 186 | 1 | 241 | 1 | 140 | 1 | 101 | — | 577 | 2 | 77 | — | 654 | 2 | 134 | 1 | 520 | 1 | |
| XXV. Изнудване — Extorsion | 3 | 2 | 23 | — | 26 | 2 | 25 | 2 | 1 | — | 11 | 2 | 16 | — | 27 | 2 | 18 | 2 | 9 | — | |
| XXVI. Противозаконно присвояване — Appropriation illégale | — | — | 17 | 1 | 17 | 1 | 14 | 1 | 3 | — | 10 | — | 67 | — | 77 | — | 68 | — | 9 | — | |
| XXVII. Укриване — Recel | 3 | — | 43 | 6 | 51 | 6 | 46 | 4 | 5 | 2 | 28 | 2 | 143 | 8 | 171 | 10 | 138 | 7 | 33 | 3 | |
| XXVIII. Измама и злоупотребление на доверие — Escroquerie et abus de confiance | 10 | — | 88 | 5 | 93 | 5 | 87 | 5 | 11 | — | 41 | 2 | 146 | 4 | 187 | 6 | 126 | 6 | 61 | — | |
| XXIX. Подправка на документи, лѣкарски свидетелства, марки, печати и други знаци — Faux en écriture publique, certificats de médecins, sceaux et autres signes | 12 | 3 | 118 | 2 | 130 | 5 | 118 | 5 | 12 | — | 147 | — | 113 | 1 | 260 | 1 | 120 | 1 | 140 | — | |
| XXX. Банкруство и щета на кредиторитѣ — Banqueroute frauduleuse et simple | 2 | — | 7 | — | 9 | — | 9 | — | — | — | 1 | — | 11 | — | 12 | — | 9 | — | 3 | — | |
| XXXI. Повреждане на имотъ—Détérioration des biens | 1 | — | 9 | — | 10 | — | 8 | — | 2 | — | 4 | — | — | — | 4 | — | 2 | — | 2 | — | |
| XXXII. Общепасни престѣпления — Crimes et délits contre la sûreté publique | 11 | — | 30 | — | 41 | — | 35 | — | 6 | — | 32 | 2 | 17 | — | 49 | 2 | 30 | 1 | 19 | 1 | |
| XXXIII. Престѣпления по служба и по адвокатско звание—Crimes et délits commis dans l'exercice d'une fonction et de la profession d'avocat | 19 | — | 125 | — | 144 | — | 118 | — | 26 | — | 373 | — | 184 | — | 557 | — | 306 | — | 251 | — | |
| Всичко—Total | 893 | 25 | 4,776 | 163 | 5,669 | 188 | 4,226 | 146 | 1,443 | 42 | 5,060 | 159 | 5,021 | 283 | 10,081 | 442 | 5,613 | 291 | 4,468 | 151 | |
| Б. По специалнитѣ закони — D'après les lois spéciales | 66 | — | 1,087 | 22 | 1,153 | 22 | 730 | 12 | 423 | 10 | 626 | 8 | 1,788 | 36 | 2,414 | 44 | 1,743 | 39 | 671 | 5 | |
| В. Нарушения по наказателния законъ — Infractions d'après le Code pénal | 2 | — | 6 | 3 | 8 | 3 | 7 | 3 | 1 | — | 1 | — | 57 | 4 | 58 | 4 | 53 | 3 | 5 | 1 | |
| А всичко — Total général | 961 | 25 | 5,859 | 188 | 6,830 | 213 | 4,963 | 161 | 1,867 | 52 | 5,687 | 167 | 6,866 | 323 | 12,553 | 490 | 7,409 | 333 | 5,144 | 157 | |
| Всичко —Total 1932 *) | 675 | 24 | 5,168 | 202 | 5,843 | 226 | 4,129 | 171 | 1,714 | 55 | 4,432 | 113 | 5,828 | 298 | 10,260 | 411 | 5,951 | 297 | 4,309 | 114 | |

Отъ тѣхъ окончателно осѣдени лица презъ 1933 год. — Dont personnes définitivement condamnées en 1933: ¹⁾ 2, ²⁾ 16, ³⁾ 1, ⁴⁾ 10, ⁵⁾ 3, ⁶⁾ 4 и ⁷⁾ 12.
 Отъ тѣхъ условно осѣдени лица: — Dont personnes condamnées avec sursis: ⁸⁾ 2, ⁹⁾ 1, ¹⁰⁾ 3, ¹¹⁾ 16, ¹²⁾ 10.
 *) Виджъ бележка *) на стр. 398. — Voir remarque *) page 398.

4. Затворени и задържани въ окръжните затвори лица презъ 1933 год. по възраст

4. Personnes emprisonnées et détenues dans les prisons départementales en 1933 par âges

| Окръжни затвори Prisons départementales | Затворени и задържани въ затвора лица Personnes emprisonnées et détenues en prison | Възраст на затворенитѣ и задържанитѣ въ затворитѣ лица — Age des personnes emprisonnées et détenues en prison | | | | | | | | | Всичко — Total |
|--|---|---|-------------------------------------|-------------------------------------|-------------------------------------|-------------------------------------|-------------------------------------|-------------------------------------|--|-------------------------------|----------------------|
| | | отъ 10 до 17 год. de 10 à 17 ans | отъ 17 до 21 год. de 17 à 21 ans | отъ 21 до 30 год. de 21 à 30 ans | отъ 30 до 40 год. de 30 à 40 ans | отъ 40 до 50 год. de 40 à 50 ans | отъ 50 до 60 год. de 50 à 60 ans | отъ 60 до 70 год. de 60 à 70 ans | отъ 70 год. нагоре de 70 ans et au-dessus | непоказана âge non déclaré | |
| Бургасъ — Bourgas | на 31. XII. 1932 год. — au 31. XII. 1932 . . . | 1 | 44 | 85 | 46 | 33 | 20 | 3 | 1 | — | 233 |
| | постъпили презъ 1933 год. — entrées en prison au 31. XII. 1933 | 14 | 142 | 282 | ¹⁾ 165 | 84 | 50 | 11 | 9 | — | 757 |
| Варна — Varna | на 31. XII. 1932 год. — au 31. XII. 1932 . . . | 6 | 37 | 124 | 83 | 51 | 12 | 11 | 1 | — | 325 |
| | постъпили презъ 1933 год. — entrées en prison au 31. XII. 1933 | 24 | ¹⁾ 119 | ²⁾ 231 | ¹⁾ 133 | ¹⁾ 73 | 48 | 10 | 5 | — | 643 |
| Видинъ — Vidin | на 31. XII. 1932 год. — au 31. XII. 1932 . . . | 3 | 22 | ¹⁾ 81 | 62 | 42 | 20 | 10 | 1 | — | 241 |
| | постъпили презъ 1933 год. — entrées en prison au 31. XII. 1933 | ¹⁾ 6 | ¹⁾ 65 | ²⁾ 154 | 94 | 81 | 44 | 11 | 5 | — | 460 |
| Враца — Vratza | на 31. XII. 1932 год. — au 31. XII. 1932 . . . | 4 | 28 | 105 | 79 | 39 | 22 | 13 | 6 | — | 296 |
| | постъпили презъ 1933 год. — entrées en prison au 31. XII. 1933 | 17 | 67 | ¹⁾ 204 | ¹⁾ 136 | 92 | 59 | 26 | 9 | — | 610 |
| Горна Джумая Gorna Djoumaya | на 31. XII. 1932 год. — au 31. XII. 1932 . . . | 1 | 11 | 19 | 31 | 7 | 5 | 2 | — | — | 76 |
| | постъпили презъ 1933 год. — entrées en prison au 31. XII. 1933 | 6 | 16 | ¹⁾ 32 | ¹⁾ 20 | 14 | 5 | 5 | — | — | 98 |
| Кърджали — Kardjaly | на 31. XII. 1932 год. — au 31. XII. 1932 . . . | — | 26 | 67 | 39 | 17 | 9 | 4 | 1 | — | 163 |
| | постъпили презъ 1933 год. — entrées en prison au 31. XII. 1933 | 14 | 49 | 97 | ¹⁾ 76 | 33 | 37 | 22 | 7 | — | 335 |
| Кюстендил Kustendil | на 31. XII. 1932 год. — au 31. XII. 1932 . . . | 1 | 7 | 50 | 22 | 24 | 17 | 3 | 3 | — | 127 |
| | постъпили презъ 1933 год. — entrées en prison au 31. XII. 1933 | 3 | 30 | ¹⁾ 124 | 66 | 52 | 33 | 22 | 3 | 4 | 337 |
| Ловечъ — Lovetch | на 31. XII. 1932 год. — au 31. XII. 1932 . . . | — | 19 | 70 | 33 | 22 | 11 | 4 | 3 | — | 162 |
| | постъпили презъ 1933 год. — entrées en prison au 31. XII. 1933 | 3 | 29 | 102 | 71 | 38 | 23 | 5 | 2 | — | 273 |
| Ломъ — Lom | на 31. XII. 1932 год. — au 31. XII. 1932 . . . | 6 | 37 | 93 | 65 | 30 | 11 | 7 | 1 | — | 250 |
| | постъпили презъ 1933 год. — entrées en prison au 31. XII. 1933 | 12 | 119 | 219 | 128 | 80 | 48 | 11 | 2 | 1 | 620 |
| Неврокопъ Nevrokop | на 31. XII. 1932 год. — au 31. XII. 1932 . . . | 1 | 6 | 29 | 14 | 5 | 9 | 1 | — | 2 | 67 |
| | постъпили презъ 1933 год. — entrées en prison au 31. XII. 1933 | ¹⁾ 4 | 21 | 37 | 27 | 15 | 10 | 4 | 4 | — | 122 |
| Пазарджикъ Pazardjik | на 31. XII. 1932 год. — au 31. XII. 1932 . . . | 6 | 21 | 92 | 34 | 19 | 9 | 2 | 2 | — | 185 |
| | постъпили презъ 1933 год. — entrées en prison au 31. XII. 1933 | 16 | 72 | 165 | ¹⁾ 113 | 63 | 25 | 9 | 3 | — | 466 |
| Пловдивъ — Plovdiv | на 31. XII. 1932 год. — au 31. XII. 1932 . . . | 36 | 110 | 279 | 150 | 61 | 37 | 11 | 6 | — | 690 |
| | постъпили презъ 1933 год. — entrées en prison au 31. XII. 1933 | ²⁾ 40 | ¹⁾ 226 | ¹⁾ 587 | 317 | 161 | 104 | 30 | 9 | — | 1,474 |
| Плѣвенъ — Plévenè | на 31. XII. 1932 год. — au 31. XII. 1932 . . . | 2 | 33 | 93 | 68 | 33 | 17 | 12 | 1 | — | 259 |
| | постъпили презъ 1933 год. — entrées en prison au 31. XII. 1933 | 23 | 65 | 139 | ¹⁾ 110 | 58 | 25 | 5 | 2 | — | 427 |
| Разградъ — Razgrad | на 31. XII. 1932 год. — au 31. XII. 1932 . . . | 4 | 31 | 60 | 42 | 16 | 7 | 3 | 1 | — | 164 |
| | постъпили презъ 1933 год. — entrées en prison au 31. XII. 1933 | 9 | 40 | 98 | 66 | 35 | 23 | 8 | 1 | — | 280 |
| Русе — Roussé | на 31. XII. 1932 год. — au 31. XII. 1932 . . . | 11 | 44 | 116 | 67 | 41 | 9 | 5 | 4 | — | 297 |
| | постъпили презъ 1933 год. — entrées en prison au 31. XII. 1933 | 11 | 67 | ¹⁾ 112 | 75 | 51 | 20 | 3 | 3 | — | 342 |
| Сливенъ — Slivène | на 31. XII. 1932 год. — au 31. XII. 1932 . . . | ¹⁾ 15 | 102 | 288 | 137 | 70 | 30 | 20 | 1 | — | 663 |
| | постъпили презъ 1933 год. — entrées en prison au 31. XII. 1933 | 13 | 144 | 307 | 181 | 124 | 64 | 22 | 13 | — | 868 |
| София — Sofia | на 31. XII. 1932 год. — au 31. XII. 1932 . . . | ¹⁾ 34 | ¹⁾ 188 | 411 | 223 | 112 | 47 | 20 | 8 | — | 1,043 |
| | постъпили презъ 1933 год. — entrées en prison au 31. XII. 1933 | 74 | 362 | ⁴⁾ 802 | 416 | 199 | 95 | 28 | 10 | 1 | 1,987 |
| Стара Загора Stara Zagora | на 31. XII. 1932 год. — au 31. XII. 1932 . . . | 6 | 65 | 176 | 100 | 29 | 19 | 8 | — | — | 403 |
| | постъпили презъ 1933 год. — entrées en prison au 31. XII. 1933 | 18 | ¹⁾ 188 | ¹⁾ 412 | 191 | 103 | 46 | 9 | 5 | — | 972 |
| Търново — Tirnovo | на 31. XII. 1932 год. — au 31. XII. 1932 . . . | 2 | ¹⁾ 53 | ¹⁾ 169 | 92 | 41 | 26 | 2 | 2 | — | 387 |
| | постъпили презъ 1933 год. — entrées en prison au 31. XII. 1933 | ¹⁾ 17 | ¹⁾ 145 | 324 | ¹⁾ 151 | 95 | 47 | 16 | 11 | — | 806 |
| Хасково — Haskovo | на 31. XII. 1932 год. — au 31. XII. 1932 . . . | 2 | 72 | 143 | 98 | 62 | 25 | 9 | — | — | 411 |
| | постъпили презъ 1933 год. — entrées en prison au 31. XII. 1933 | 39 | 132 | 207 | 133 | 75 | 38 | 14 | 3 | — | 641 |
| Шуменъ — Choumène | на 31. XII. 1932 год. — au 31. XII. 1932 . . . | 5 | 59 | ¹⁾ 140 | 102 | 56 | 26 | 8 | 2 | — | 398 |
| | постъпили презъ 1933 год. — entrées en prison au 31. XII. 1933 | 18 | 115 | 270 | 161 | 96 | 48 | 18 | 2 | — | 728 |
| Всичко — Total | на 31. XII. 1932 год. — au 31. XII. 1932 . . . | 146 | 1,015 | 2,690 | 1,587 | 810 | 388 | 158 | 44 | 2 | ⁵⁾ 6,840 |
| | постъпили презъ 1933 год. — entrées en prison au 31. XII. 1933 | 381 | 2,213 | 4,905 | 2,830 | 1,622 | 892 | 289 | 108 | 6 | ⁶⁾ 13,246 |
| 1932 | на 31. XII. 1931 год. — au 31. XII. 1931 . . . | 191 | 999 | 2,197 | 1,033 | 509 | 215 | 72 | 25 | 3 | 5,244 |
| | постъпили презъ 1932 год. — entrées en prison au 31. XII. 1932 | 628 | 2,427 | 4,033 | 2,239 | 1,206 | 611 | 279 | 66 | 7 | 11,496 |

Отъ тѣхъ условно осъдени лица: ¹⁾ 1, ²⁾ 2, ³⁾ 3, ⁴⁾ 4. — Отъ тѣхъ лица подѣ сѣдѣ и следствие: ⁵⁾ 936, отъ които 37 окончателно осъдени презъ 1933 год, и ⁶⁾ 6,057, отъ които 24 окончателно осъдени презъ 1933 год.

Dont personnes condamnées avec sursis: ¹⁾ 1, ²⁾ 2, ³⁾ 3, ⁴⁾ 4. — Dont les affaires sont à juger et à instruire: ⁵⁾ 986 personnes, dont 37 définitivement condamnées en 1933 et ⁶⁾ 6,057 personnes, dont 24 définitivement condamnées en 1933.

5. Затворени и задържани въ окръжните затвори лица презъ 5. Personnes emprisonnées et détenues dans les prisons

| Окръжни затвори | Затворени и задържани въ затвора лица | Народностъ на затворенитѣ и задържанитѣ въ затворитѣ лица Nationalité des personnes emprisonnées et détenues en prison | | | | | | | | | | | Вѣроизповѣдание на затворенитѣ и задържанитѣ въ затворитѣ лица — Religion des personnes emprisonnées et détenues en prison | | | | | | | | | | |
|------------------------|--|---|-------------------|---------------|--------------------|----------------------|---------------|---------------|-------------------|-----------------------|---------------------|---------------------------------------|--|----------------------------|-------------------------------------|--------------------------|--------------------------|-----------------------|----------------|--|--|--|--|
| | | Българи Bulgares | Турци Turcs | Евреи — Juifs | Ромъни Roumains | Арменци Arméniens | Гърци — Grecs | Руси — Russes | Цигани Tzigans | Други Autres | Всичко — Total | Източно-православни Gr.-orthodoxes | Католици Catholiques | Протестанти Protestants | Арменоригор-яни — Arméno-grégoriens | Мохамедани Mahométans | Израилтяни Israélites | Други — Autres | Всичко — Total | | | | |
| Бургазъ | на 31. XII. 1932 година | 204 | 17 | — | — | 1 | 3 | 6 | 2 | 233 | 212 | — | — | — | 21 | — | — | 233 | | | | | |
| | постъпили презъ 1933 год. | ¹⁾ 654 | 56 | 1 | 13 | 5 | 2 | 3 | 19 | 757 | ¹⁾ 680 | 1 | — | 5 | 70 | 1 | — | 757 | | | | | |
| Варна | на 31. XII. 1932 година | 269 | 42 | — | — | 2 | — | 5 | 7 | 325 | 278 | — | — | 2 | 45 | — | — | 325 | | | | | |
| | постъпили презъ 1933 год. | ²⁾ 501 | ³⁾ 94 | 1 | — | 12 | — | 4 | 28 | 643 | ²⁾ 524 | 1 | 1 | 12 | ³⁾ 104 | 1 | — | 643 | | | | | |
| Видинъ | на 31. XII. 1932 година | ⁴⁾ 228 | 1 | 2 | — | — | — | — | 6 | 241 | ¹⁾ 233 | 1 | — | — | 5 | 2 | — | 241 | | | | | |
| | постъпили презъ 1933 год. | ⁴⁾ 426 | — | — | 1 | — | — | — | 31 | 460 | ⁴⁾ 444 | 1 | — | — | 15 | — | — | 460 | | | | | |
| Враца | на 31. XII. 1932 година | 277 | 5 | — | 1 | — | — | 2 | 11 | 296 | 285 | — | — | — | 11 | — | — | 296 | | | | | |
| | постъпили презъ 1933 год. | ⁴⁾ 556 | 3 | — | — | — | — | 1 | 48 | 610 | ⁴⁾ 574 | — | — | — | 36 | — | — | 610 | | | | | |
| Горна Джумая | на 31. XII. 1932 година | 70 | 3 | — | — | 1 | — | — | 2 | 76 | 70 | — | — | — | 5 | — | — | 76 | | | | | |
| | постъпили презъ 1933 год. | ³⁾ 90 | 4 | 1 | — | — | — | — | 2 | 98 | ³⁾ 89 | — | — | 1 | 8 | — | — | 98 | | | | | |
| Кърджали | на 31. XII. 1932 година | ⁵⁾ 83 | 77 | — | 1 | 1 | — | 1 | — | 163 | 79 | — | — | — | 83 | — | — | 163 | | | | | |
| | постъпили презъ 1933 год. | ⁶⁾ 93 | ¹⁾ 240 | — | — | — | — | — | 1 | 335 | 62 | — | — | — | ¹⁾ 273 | — | — | 335 | | | | | |
| Кюстендилъ | на 31. XII. 1932 година | 127 | — | — | — | — | — | — | — | 127 | 127 | — | — | — | — | — | — | 127 | | | | | |
| | постъпили презъ 1933 год. | ¹⁾ 328 | 1 | — | — | — | — | — | 8 | 337 | ¹⁾ 328 | — | — | — | 9 | — | — | 337 | | | | | |
| Ловечъ | на 31. XII. 1932 година | ⁵⁾ 156 | 6 | — | — | — | — | — | — | 162 | 155 | — | — | — | 7 | — | — | 162 | | | | | |
| | постъпили презъ 1933 год. | ⁵⁾ 254 | 19 | — | — | — | — | — | — | 273 | 253 | — | — | — | 20 | — | — | 273 | | | | | |
| Ломъ | на 31. XII. 1932 година | 229 | 4 | — | 2 | — | — | 1 | 14 | 250 | 241 | — | — | — | 9 | — | — | 250 | | | | | |
| | постъпили презъ 1933 год. | 556 | 3 | 1 | 2 | — | — | 2 | 56 | 620 | 592 | — | — | — | 27 | 1 | — | 620 | | | | | |
| Неврокопъ | на 31. XII. 1932 година | ⁷⁾ 63 | 1 | — | — | — | — | 1 | 2 | 67 | 55 | — | — | — | 12 | — | — | 67 | | | | | |
| | постъпили презъ 1933 год. | ¹⁾ 119 | 1 | — | — | — | — | — | 2 | 122 | ¹⁾ 93 | — | — | — | 29 | — | — | 122 | | | | | |
| Пазарджикъ | на 31. XII. 1932 година | ⁹⁾ 180 | 3 | — | — | — | — | 1 | 1 | 185 | 179 | — | — | — | 6 | — | — | 185 | | | | | |
| | постъпили презъ 1933 год. | ¹⁾ 421 | 22 | 1 | — | — | — | — | 22 | 466 | ¹⁾ 424 | — | — | — | 41 | 1 | — | 466 | | | | | |
| Пловдивъ | на 31. XII. 1932 година | ⁷⁾ 630 | 29 | 3 | 2 | 3 | — | 3 | 19 | 690 | 610 | 14 | — | 3 | 60 | 3 | — | 690 | | | | | |
| | постъпили презъ 1933 год. | ²⁾ 1385 | ¹⁾ 50 | 7 | 2 | 8 | 1 | 4 | 14 | 1,474 | ²⁾ 1,317 | 64 | 1 | 6 | ¹⁾ 79 | 7 | — | 1,474 | | | | | |
| Плѣвень | на 31. XII. 1932 година | 236 | 12 | — | 2 | — | — | — | 8 | 259 | 245 | 1 | — | — | 13 | — | — | 259 | | | | | |
| | постъпили презъ 1933 год. | ¹⁾ 362 | 29 | — | 6 | — | — | 3 | 22 | 427 | ¹⁾ 380 | 1 | 1 | — | 45 | — | — | 427 | | | | | |
| Разградъ | на 31. XII. 1932 година | 96 | 58 | — | — | — | — | — | 10 | 164 | 100 | — | — | — | 64 | — | — | 164 | | | | | |
| | постъпили презъ 1933 год. | 138 | 117 | — | — | 1 | — | — | 24 | 280 | 150 | — | — | 1 | 129 | — | — | 280 | | | | | |
| Русе | на 31. XII. 1932 година | 217 | 60 | 1 | — | 8 | — | — | 8 | 297 | 219 | 1 | — | 8 | 67 | 1 | 1 | 297 | | | | | |
| | постъпили презъ 1933 год. | ¹⁾ 258 | 63 | 1 | 1 | 5 | — | 3 | 10 | 342 | ¹⁾ 267 | — | 1 | 5 | 68 | 1 | — | 342 | | | | | |
| Сливенъ | на 31. XII. 1932 година | ¹⁾ 581 | 57 | 2 | 4 | 1 | — | 1 | 13 | 663 | ¹⁾ 588 | 2 | — | 1 | 70 | 2 | — | 663 | | | | | |
| | постъпили презъ 1933 год. | 803 | 28 | 1 | 3 | — | — | 4 | 26 | 868 | 826 | 1 | — | — | 40 | 1 | — | 868 | | | | | |
| София | на 31. XII. 1932 година | ³⁾ 984 | 10 | 14 | 2 | 3 | 1 | 3 | 22 | 1,043 | ³⁾ 1,003 | 3 | — | 3 | 20 | 14 | — | 1,043 | | | | | |
| | постъпили презъ 1933 год. | ⁴⁾ 1,850 | 6 | 49 | 2 | 5 | — | 10 | 58 | 1,987 | ⁴⁾ 1,888 | 2 | 1 | 5 | 42 | 49 | — | 1,987 | | | | | |
| Стара Загора | на 31. XII. 1932 година | 384 | 14 | — | — | 2 | — | 3 | — | 403 | 387 | — | — | 2 | 14 | — | — | 403 | | | | | |
| | постъпили презъ 1933 год. | ³⁾ 921 | 26 | 5 | 1 | — | 1 | 2 | 14 | 972 | ³⁾ 928 | — | — | — | 42 | 2 | — | 972 | | | | | |
| Търново | на 31. XII. 1932 година | ³⁾ 343 | 30 | — | 1 | — | — | 2 | 11 | 387 | ³⁾ 353 | — | — | — | 34 | — | — | 387 | | | | | |
| | постъпили презъ 1933 год. | ²⁾ 718 | 49 | 1 | — | 1 | — | 6 | 31 | 806 | ²⁾ 749 | 1 | — | 1 | 54 | 1 | — | 806 | | | | | |
| Хасково | на 31. XII. 1932 година | ¹⁰⁾ 335 | 68 | — | — | 2 | — | — | 5 | 411 | 326 | — | — | 2 | 83 | — | — | 411 | | | | | |
| | постъпили презъ 1933 год. | 546 | 61 | 3 | — | 2 | — | — | 28 | 641 | 553 | — | — | 2 | 83 | 3 | — | 641 | | | | | |
| Шуменъ | на 31. XII. 1932 година | ¹⁾ 218 | 134 | — | — | 1 | — | 3 | 39 | 398 | ¹⁾ 242 | 1 | 1 | — | 154 | — | — | 398 | | | | | |
| | постъпили презъ 1933 год. | 416 | 253 | 1 | — | 1 | — | 1 | 52 | 728 | 436 | — | — | 1 | 290 | 1 | — | 728 | | | | | |
| Всичко | на 31. XII. 1932 година | 5,910 | 631 | 22 | 15 | 24 | 2 | 29 | 184 | ¹¹⁾ 6,840 | 5,987 | 23 | 1 | 23 | 783 | 22 | 1 | ¹³⁾ 6,840 | | | | | |
| | постъпили презъ 1933 г. | 11,396 | 1,125 | 73 | 31 | 40 | 4 | 43 | 496 | ¹²⁾ 13,246 | 11,557 | 72 | 5 | 39 | 1,504 | 69 | — | ¹⁴⁾ 13,246 | | | | | |
| 1932 | на 31. XII. 1931 година | 4,440 | 540 | 24 | 8 | 20 | 5 | 32 | 152 | 5,244 | 4,529 | 11 | 1 | 23 | 656 | 24 | — | 5,244 | | | | | |
| | постъпили презъ 1932 г. | 9,722 | 1,093 | 75 | 21 | 32 | 6 | 42 | 469 | 11,496 | 9,887 | 71 | 2 | 32 | 1,426 | 75 | 3 | 11,496 | | | | | |

Отъ тѣхъ условно осъдени лица — Dont personnes condamnées avec sursis: ¹⁾ 1, ²⁾ 3, ³⁾ 2 et ⁴⁾ 4. — Отъ тѣхъ помачи — Dont Pomaks; ⁵⁾ 1, ⁶⁾ 13, ⁷⁾ 9, ⁸⁾ 24, ⁹⁾ 2 et ¹⁰⁾ 10. — Отъ тѣхъ лица подъ съдъ и следствие: ¹⁾ 986, отъ които окончателно осъдени презъ 1933 год. 25 българи, 9 турци, 1 руснакъ, 1 циганинъ и 1 други — Dont les affaires sont à juger et à instruire: ¹⁾ 986 personnes, dont définitivement condamnées en 1933: 25 Bulgares, 9 Turcs, 1 Russe, 1 Tzigan et 1 autre, ¹²⁾ 6,057, отъ които окончателно осъдени презъ 1933 год. 2 цигани и 22 българи — 6,057 dont définitivement condamnés en 1933: 2 Tzigans et 22 Bulgares, ¹³⁾ 986, отъ които 25 източно-православни 1 католикъ и 11 мохамедани окончателно осъдени презъ 1933 г. — 986 personnes dont 25 gr.-orthodoxes, 1 catholique et 11 mahométans définitivement condamnés en 1933 et ¹⁴⁾ 6,057, отъ които 24 източно-православни окончателно осъдени презъ 1933 г. — 6,057, dont 24 gr.-orthodoxes définitivement condamnés en 1933.

1933 год. по народность, въпроизвъдание и образование
départementales en 1933, par nationalité, religion et instruction

| Образование на затворенитѣ и задържанитѣ лица преди постъпването имъ въ затвора — Instruction des personnes emprisonnées et détenues avant leur entrée en prison | | | | | | | | | | | | | | | Personnes emprisonnées et détenues en prison | Prisons départementales | | | | |
|--|------------------------|-------------------|-----------------------------------|-------------------|--|-------------------|--|-------------------|------------------------------------|-------------------|---|-------------------|--------------------------------|-------------------|--|-------------------------|---|-------------------------------------|-------------------------------------|---------|
| Неграмотни — Illétrés | Самоуци — Autodidactes | | Първоначално Instruction primaire | | Прогимназиално Instruction progymnasiale | | Нисше спец. и професионално Instruction primaire spéciale et professionnelle | | Гимназиално Instruction gymnasiale | | Срѣдно спец. и професионално Instruction secondaire spéciale et professionnelle | | Висше — Instruction supérieure | | | | Непоп. грамотностъ и образование — Instruction indéterminée | Всичко — Total | | |
| | незавършено inachevée | завършено achevée | незавършено inachevée | завършено achevée | незавършено inachevée | завършено achevée | незавършено inachevée | завършено achevée | незавършено inachevée | завършено achevée | незавършено inachevée | завършено achevée | незавършено inachevée | завършено achevée | | | | | | |
| 51 | 3 | 55 | 74 | 21 | 15 | — | — | — | — | 8 | 4 | — | — | — | — | 1 | 1 | 233 | au 31. XII. 1932 | Bourgas |
| 190 | 14 | 221 | 220 | 43 | 34 | — | — | — | — | 18 | 6 | 1 | 1 | — | — | 1 | 8 | 757 | entrées en prison en 1933 | |
| 64 | 7 | 37 | 94 | 35 | 28 | — | — | — | — | 28 | 16 | — | 3 | 4 | 7 | 2 | 325 | au 31. XII. 1932 | Varna | |
| 136 | 17 | 95 | 176 | 69 | 59 | — | — | — | — | 40 | 12 | 12 | 16 | 3 | 5 | 3 | 643 | entrées en prison en 1933 | | |
| 42 | 7 | 63 | 70 | 21 | 24 | — | — | — | — | 7 | 6 | — | 1 | — | — | — | 241 | au 31. XII. 1932 | Vidin | |
| 87 | 10 | 137 | 148 | 32 | 32 | — | — | — | — | 10 | 3 | 1 | — | — | — | — | 460 | entrées en prison en 1933 | | |
| 57 | 5 | 50 | 116 | 27 | 22 | — | — | — | — | 14 | 4 | — | — | — | — | 1 | 296 | au 91. XII. 1932 | Vratza | |
| 109 | 10 | 129 | 159 | 91 | 65 | — | — | — | — | 30 | 11 | 1 | — | — | — | 5 | 610 | entrées en prison en 1933 | | |
| 19 | 1 | 20 | 16 | 4 | 10 | — | — | — | — | 3 | 1 | 1 | — | — | — | — | 76 | au 31. XII. 1931 | Gor. Djoumaya | |
| 26 | 1 | 21 | 25 | 10 | 6 | — | — | — | — | 7 | — | — | — | — | — | — | 98 | entrées en prison en 1933 | | |
| 64 | — | 31 | 36 | 4 | 12 | — | — | — | — | 7 | 5 | — | 2 | — | — | 2 | 163 | au 31. XII. 1932 | Kadrjaly | |
| 253 | 1 | 19 | 27 | 1 | 13 | — | — | — | — | 9 | 4 | 4 | — | — | — | 1 | 335 | entrées en prison en 1933 | | |
| 12 | 6 | 26 | 49 | 9 | 12 | — | — | — | — | 8 | 3 | — | 1 | — | — | 1 | 127 | au 31. XII. 1932 | Kustendil | |
| 51 | 3 | 66 | 121 | 28 | 30 | — | — | — | — | 13 | 4 | — | — | — | — | — | 337 | entrées en prison en 1933 | | |
| 24 | — | 33 | 67 | 20 | 13 | — | — | — | — | 2 | — | 1 | 2 | — | — | — | 162 | au 31. XII. 1932 | Lovetch | |
| 43 | 3 | 50 | 96 | 27 | 28 | — | — | — | — | 16 | 3 | — | 3 | — | — | 2 | 273 | entrées en prison en 1933 | | |
| 31 | 9 | 52 | 75 | 43 | 18 | — | — | — | — | 17 | 3 | — | 2 | — | — | — | 250 | au 31. XII. 1932 | Lom | |
| 119 | 19 | 141 | 195 | 88 | 25 | — | — | — | — | 32 | 1 | — | — | — | — | — | 620 | entrées en prison en 1933 | | |
| 16 | 3 | 9 | 25 | 4 | 6 | — | — | — | — | 2 | 1 | — | — | — | — | — | 67 | au 31. XII. 1932 | Nevrocop | |
| 29 | 4 | 20 | 27 | 16 | 14 | — | — | — | — | 1 | 1 | — | 2 | 2 | — | 6 | 122 | entrées en prison en 1933 | | |
| 18 | — | 42 | 70 | 28 | 17 | — | — | — | — | 6 | 1 | — | 2 | 1 | — | — | 185 | au 31. XII. 1932 | Pazardjik | |
| 69 | 4 | 118 | 139 | 74 | 31 | — | — | — | — | 21 | 4 | — | 2 | 1 | 2 | 1 | 466 | entrées en prison en 1933 | | |
| 122 | 1 | 184 | 190 | 92 | 45 | — | — | — | — | 29 | 13 | — | 7 | 1 | 2 | 4 | 690 | au 31. XII. 1932 | Plovdiv | |
| 252 | 7 | 344 | 460 | 194 | 110 | — | — | — | — | 78 | 11 | 1 | 5 | — | 3 | 8 | 1,474 | entrées en prison en 1933 | | |
| 41 | 1 | 57 | 90 | 27 | 21 | — | — | — | — | 10 | 8 | — | 1 | — | — | 2 | 259 | au 31. XII. 1932 | Plévène | |
| 79 | — | 94 | 128 | 44 | 44 | — | — | — | — | 24 | 10 | — | 2 | — | — | — | 427 | entrées en prison en 1933 | | |
| 66 | — | 11 | 36 | 32 | 13 | — | — | — | — | 3 | — | — | 3 | — | — | — | 164 | au 31. XII. 1932 | Razgrad | |
| 111 | — | 43 | 67 | 32 | 18 | — | — | — | — | 2 | 4 | — | 1 | — | — | 2 | 280 | entrées en prison en 1933 | | |
| 88 | 5 | 77 | 47 | 32 | 22 | — | — | — | — | 13 | 9 | — | 3 | — | — | — | 297 | au 31. XII. 1932 | Roussé | |
| 86 | 2 | 38 | 138 | 37 | 14 | — | — | — | — | 11 | 8 | — | 2 | 1 | — | 5 | 342 | entrées en prison en 1933 | | |
| 142 | 2 | 172 | 193 | 51 | 43 | — | — | — | — | 43 | 12 | — | 2 | 2 | — | 1 | 663 | au 31. XII. 1932 | Slivène | |
| 193 | 12 | 224 | 290 | 75 | 33 | — | — | — | — | 24 | 7 | 3 | 5 | — | — | 2 | 868 | entrées en prison en 1933 | | |
| 112 | 7 | 175 | 326 | 114 | 129 | — | — | — | — | 97 | 48 | 1 | 15 | 8 | 8 | 3 | 1,043 | au 31. XII. 1932 | Sofia | |
| 198 | 24 | 280 | 484 | 297 | 266 | — | — | — | — | 214 | 109 | 3 | 19 | 26 | 33 | 34 | 1,987 | entrées en prison en 1933 | | |
| 30 | 1 | 54 | 119 | 57 | 57 | — | — | — | — | 39 | 28 | — | 9 | 3 | 5 | — | 403 | au 31. XII. 1932 | St. Zagora | |
| 70 | — | 220 | 278 | 168 | 136 | — | — | — | — | 68 | 16 | 1 | 4 | 3 | 4 | 3 | 972 | entrées en prison en 1933 | | |
| 72 | — | 56 | 151 | 33 | 28 | — | — | — | — | 30 | 10 | 1 | 3 | — | — | 1 | 387 | au 31. XII. 1932 | Tirnovó | |
| 111 | 1 | 108 | 145 | 239 | 108 | — | — | — | — | 74 | 7 | 1 | 4 | 4 | 1 | 2 | 806 | entrées en prison en 1933 | | |
| 116 | 1 | 66 | 119 | 49 | 29 | — | — | — | — | 20 | 8 | — | — | 2 | 1 | — | 411 | au 31. XII. 1932 | Haskovo | |
| 142 | 3 | 129 | 207 | 62 | 41 | — | — | — | — | 48 | 5 | — | 1 | — | — | 1 | 641 | entrées en prison en 1933 | | |
| 163 | 7 | 54 | 67 | 32 | 25 | — | — | — | — | 26 | 11 | — | 2 | — | — | 10 | 398 | au 31. XII. 1932 | Choumène | |
| 236 | 22 | 99 | 178 | 79 | 58 | — | — | — | — | 22 | 22 | 2 | 4 | — | 2 | 2 | 728 | entrées en prison en 1933 | | |
| 1,350 | 66 | 1,324 | 2,030 | 735 | 589 | — | — | — | — | 412 | 191 | 4 | 58 | 21 | 31 | 26 | 6,840 | au 31. XII. 1932 | Total | |
| 2,590 | 157 | 2,596 | 3,708 | 1,706 | 1,165 | — | — | — | — | 762 | 248 | 30 | 71 | 40 | 62 | 103 | 13,246 | entrées en prison en 1933 | | |
| 1,022 | 54 | 992 | 1,556 | 546 | 441 | — | — | — | — | 329 | 175 | 7 | 35 | 26 | 42 | 16 | 5,244 | au 31. XII. 1931 | 1932 | |
| 2,417 | 107 | 2,347 | 3,336 | 1,341 | 952 | 2 | 5 | — | — | 561 | 232 | 11 | 58 | 37 | 33 | 57 | 11,496 | entrées en prison en 1932 | | |

Отъ тѣхъ условно осъдени лица — Dont personnes condamnées avec sursis: 1) 1, 2) 3, 3) 2. — Отъ тѣхъ лица подѣ съдѣ и следствие: 4) 986, отъ които 11 неграмотни, 1 самоуцъ, 11 съ незавършено и 6 съ завършено първоначално, 2 съ незав. и 3 съ зав. прогимназиално, 2 съ незав. гимн. и 1 съ незавършено срѣдно специално окончателно осъдени презъ 1933 г. и 5) 6,057, отъ които 6 неграмотни, 3 съ незавършено и 3 съ завършено първоначално, 4 съ незавършено и 4 съ завършено прогимназиално, 4 съ незавършено гимназ. — окончателно осъдени презъ 1933 год.—Dont les affaires sont à juger et à instruire: 4) 986 personnes, dont 11 illettrés, 1 autodidacte 11 d'instruction primaire inachevée et 6 d'instruction primaire achevée, 2 d'instruction progymnasiale inachevée et 3 d'instruction progymnasiale achevée 2 d'instruction gymnasiale inachevée 1 d'instruction secondaire inachevée ont été définitivement condamnées en 1933 et 5) 6,057, dont 6 illettrés, 3 d'instruction primaire inachevée et 3 d'instruction primaire achevée, 4 d'instruction progymnasiale inachevée, 4 d'instruction progymnasiale achevée, 4 d'instruction gymnasiale inachevée ont été définitivement condamnées en 1933.

6. Затворени и задържани въ окръжните затвори лица презъ 1933 год.
 престояването имъ въ
 6. Personnes emprisonnées et détenues dans les prisons départementales en 1933, par profession,

| Окръжни затвори | Затворени и задържани въ затвора лица | Занятие на затворените и задържаните лица преди постъпването имъ въ затвора Profession des personnes emprisonnées et détenues avant leur entrée en prison | | | | | | | | | | | Семейно положение на затворените и задържаните лица преди постъпването имъ въ затвора — Etat civil des personnes emprisonnées et détenues avant leur entrée en prison | | | | | | | | |
|-----------------|---|--|--|--|---------------------|---|-------------------------------------|---|--|--|---|---|---|---|-------------------------------|------------------------|---------------------------|----------------|---|-------|-----|
| | | Селско стопанство, ловъ и рибол. Travaux agricoles, pêche et chasse | Индустрия (вкл. мини и карлери) Industrie, y compris mines et carr. | Съобщения и пренасянния Communications et transport | Търговия — Commerce | Обществени служби (държ., окр. и общински — Services publics *) | Своб. професии — Profess. libérales | Живущи отъ прих. на имоти, ренти и пенсии — Vivant de revenus de biens, d'immeubles, de rentes et de pensions | Домакинска работа и домашна при-слуга — Service domestique | Служащи, работници и др. съ неопред. занятия — Employés, ouvriers et autres de profess. indéterminée | Непроизводителни Personnes improductives | Непоказани занятия Professions indéterminées | Всичко — Total | Неожени (неомъжени) Non mariés (es) (célibataires) | Ожени (омъжени) — mariés (es) | Овдовѣли — veufs (ves) | Разведени — divorcés (es) | Всичко — Total | Отъ ожени-ните, овд. и развед. сж: Des mariés, veufs et di- vorcés, sont: | | |
| | | безъ деца sans enfants | съ деца avec enfants | съ непоказани деца avec enfants non décl. | | | | | | | | | | | | | | | | | |
| Бургазъ . . . | на 31. XII. 1932 год. | 157 | 33 | 2 | 4 | 20 | 1 | — | 2 | 13 | 1 | — | 233 | 76 | 149 | 3 | 5 | 233 | 29 | 113 | 15 |
| | постъп. презъ 1933 г. на 31. XII. 1932 год. | 516 | 85 | 7 | 20 | 21 | 4 | 8 | — | 80 | 16 | — | 757 | 292 | 439 | 20 | 6 | 757 | 69 | 385 | 11 |
| Варна . . . | на 31. XII. 1932 год. | 112 | 90 | 12 | 23 | 28 | 9 | 2 | — | 34 | 13 | — | 325 | 120 | 191 | 7 | 7 | 325 | 45 | 153 | 7 |
| | постъп. презъ 1933 г. на 31. XII. 1932 год. | 270 | 155 | 32 | 24 | 14 | 17 | 1 | 3 | 68 | 59 | — | 643 | 269 | 361 | 11 | 2 | 643 | 63 | 301 | 10 |
| Видинъ . . . | на 31. XII. 1932 год. | 165 | 40 | 3 | 6 | 13 | 4 | 3 | 1 | 3 | 3 | — | 241 | 47 | 169 | 19 | 6 | 241 | 19 | 175 | — |
| | постъп. презъ 1933 г. на 31. XII. 1932 год. | 373 | 44 | 5 | 5 | 1 | 5 | 2 | — | 21 | 4 | — | 460 | 106 | 332 | 17 | 5 | 460 | 54 | 300 | — |
| Вратца . . . | на 31. XII. 1932 год. | 218 | 43 | 3 | 4 | 9 | 3 | — | 4 | 8 | 4 | — | 296 | 99 | 190 | 6 | 1 | 296 | 27 | 170 | — |
| | постъп. презъ 1933 г. на 31. XII. 1932 год. | 428 | 102 | 6 | 15 | 8 | 9 | 2 | 2 | 14 | 24 | — | 610 | 152 | 441 | 14 | 3 | 610 | 57 | 401 | — |
| Г. Джумая | на 31. XII. 1932 год. | 44 | 15 | 2 | 2 | 5 | 2 | — | 1 | 5 | — | 76 | 25 | 50 | 1 | — | 76 | 4 | 41 | 6 | |
| | постъп. презъ 1933 г. на 31. XII. 1932 год. | 59 | 15 | 5 | 2 | 5 | 4 | — | 1 | 1 | 6 | — | 98 | 33 | 63 | 2 | — | 98 | 9 | 55 | 1 |
| Кърджали | на 31. XII. 1932 год. | 94 | 40 | 4 | 1 | 9 | 7 | — | 1 | 7 | — | 163 | 53 | 105 | 4 | 1 | 163 | 17 | 91 | 2 | |
| | постъп. презъ 1933 г. на 31. XII. 1932 год. | 277 | 24 | 1 | 8 | 11 | 4 | — | 1 | 7 | 2 | — | 335 | 69 | 249 | 14 | 3 | 335 | 34 | 229 | 3 |
| Кюстенд. | на 31. XII. 1932 год. | 82 | 17 | 1 | 6 | 9 | 2 | 3 | 1 | 3 | 3 | — | 127 | 30 | 92 | 4 | 1 | 127 | 7 | 85 | 5 |
| | постъп. презъ 1933 г. на 31. XII. 1932 год. | 214 | 61 | 10 | 5 | 9 | 5 | 1 | 2 | 21 | 4 | 5 | 337 | 86 | 238 | 12 | 1 | 337 | 23 | 210 | 18 |
| Ловечъ . . . | на 31. XII. 1932 год. | 103 | 44 | — | 5 | 3 | 1 | — | — | 3 | 3 | — | 162 | 48 | 111 | 3 | — | 162 | 12 | 101 | 1 |
| | постъп. презъ 1933 г. на 31. XII. 1932 год. | 164 | 61 | 4 | 6 | 8 | 3 | 1 | 1 | 13 | 12 | — | 273 | 90 | 176 | 7 | — | 273 | 31 | 149 | 3 |
| Ломъ . . . | на 31. XII. 1932 год. | 149 | 47 | 10 | 8 | 23 | 2 | — | — | 6 | 5 | — | 250 | 70 | 169 | 10 | 1 | 250 | 18 | 143 | 19 |
| | постъп. презъ 1933 г. на 31. XII. 1932 год. | 453 | 71 | 23 | 22 | 24 | 1 | 1 | — | 4 | 21 | — | 620 | 194 | 416 | 7 | 3 | 620 | 57 | 367 | 2 |
| Неврокопъ | на 31. XII. 1932 год. | 43 | 11 | 1 | 2 | 2 | 2 | — | — | 6 | — | 67 | 17 | 45 | 4 | 1 | 67 | 9 | 41 | — | |
| | постъп. презъ 1933 г. на 31. XII. 1932 год. | 85 | 15 | 1 | 1 | 3 | 2 | — | 2 | 7 | 6 | — | 122 | 45 | 75 | 2 | — | 122 | 13 | 64 | — |
| Пазардж. | на 31. XII. 1932 год. | 107 | 34 | 4 | 7 | 17 | 2 | 1 | — | 13 | — | — | 185 | 61 | 122 | 2 | — | 185 | 13 | 99 | 12 |
| | постъп. презъ 1933 г. на 31. XII. 1932 год. | 285 | 93 | 17 | 10 | 11 | 2 | — | 3 | 41 | 4 | — | 466 | 158 | 294 | 10 | 4 | 466 | 37 | 258 | 13 |
| Пловдивъ | на 31. XII. 1932 год. | 399 | 124 | 12 | 18 | 35 | 5 | 1 | 1 | 64 | 31 | — | 690 | 279 | 387 | 23 | 1 | 690 | 61 | 345 | 5 |
| | постъп. презъ 1933 г. на 31. XII. 1932 год. | 995 | 242 | 28 | 40 | 30 | 9 | 3 | 9 | 78 | 40 | — | 1,474 | 454 | 989 | 27 | 4 | 1,474 | 125 | 886 | 9 |
| Плѣвень | на 31. XII. 1932 год. | 137 | 63 | 6 | 7 | 13 | 6 | — | 1 | 18 | 8 | — | 259 | 83 | 162 | 14 | — | 259 | 19 | 147 | 10 |
| | постъп. презъ 1933 г. на 31. XII. 1932 год. | 234 | 89 | 9 | 15 | 16 | 6 | — | 3 | 45 | 10 | — | 427 | 138 | 285 | 4 | — | 427 | 35 | 253 | 1 |
| Разградъ | на 31. XII. 1932 год. | 106 | 22 | 2 | 4 | 8 | 1 | — | — | 17 | 4 | — | 164 | 56 | 97 | 8 | 3 | 164 | 16 | 91 | 1 |
| | постъп. презъ 1933 г. на 31. XII. 1932 год. | 201 | 36 | 3 | 4 | 5 | 1 | — | 1 | 16 | 13 | — | 280 | 75 | 202 | 3 | — | 280 | 31 | 174 | — |
| Русе . . . | на 31. XII. 1932 год. | 151 | 73 | 13 | 14 | 18 | 4 | — | 2 | 10 | 12 | — | 297 | 109 | 167 | 16 | 5 | 297 | 30 | 139 | 19 |
| | постъп. презъ 1933 г. на 31. XII. 1932 год. | 186 | 46 | 14 | 18 | 7 | 2 | 1 | — | 35 | 33 | — | 342 | 119 | 216 | 6 | 1 | 342 | 30 | 180 | 13 |
| Сливень | на 31. XII. 1932 год. | 372 | 158 | 8 | 20 | 24 | 5 | 2 | 2 | 55 | 17 | — | 663 | 272 | 353 | 20 | 18 | 663 | 68 | 313 | 10 |
| | постъп. презъ 1933 г. на 31. XII. 1932 год. | 586 | 116 | 14 | 22 | 19 | 5 | 2 | 1 | 61 | 42 | — | 868 | 265 | 579 | 15 | 9 | 868 | 95 | 505 | 3 |
| София . . . | на 31. XII. 1932 год. | 409 | 325 | 44 | 63 | 50 | 25 | 6 | 9 | 66 | 46 | — | 1,043 | 495 | 509 | 28 | 11 | 1,043 | 85 | 454 | 9 |
| | постъп. презъ 1933 г. на 31. XII. 1932 год. | 492 | 693 | 134 | 170 | 80 | 71 | 8 | 29 | 186 | 124 | — | 1,987 | 1,018 | 904 | 50 | 15 | 1,987 | 171 | 733 | 65 |
| Ст. Загора | на 31. XII. 1932 год. | 180 | 82 | 5 | 12 | 36 | 13 | 1 | — | 46 | 28 | — | 403 | 179 | 214 | 7 | 3 | 403 | 30 | 188 | 6 |
| | постъп. презъ 1933 г. на 31. XII. 1932 год. | 597 | 199 | 8 | 25 | 20 | 12 | 3 | 2 | 79 | 26 | 1 | 972 | 370 | 597 | 4 | 1 | 972 | 110 | 478 | 14 |
| Търново | на 31. XII. 1932 год. | 187 | 87 | 7 | 16 | 25 | 5 | 2 | 1 | 46 | 11 | — | 387 | 144 | 214 | 19 | 10 | 387 | 37 | 198 | 8 |
| | постъп. презъ 1933 г. на 31. XII. 1932 год. | 356 | 227 | 13 | 29 | 13 | 15 | 1 | 5 | 113 | 34 | — | 806 | 352 | 447 | 6 | 1 | 806 | 72 | 379 | 3 |
| Хасково . . . | на 31. XII. 1932 год. | 261 | 55 | 5 | 13 | 26 | 3 | — | 1 | 40 | 7 | — | 411 | 132 | 261 | 15 | 3 | 411 | 43 | 219 | 17 |
| | постъп. презъ 1933 г. на 31. XII. 1932 год. | 397 | 116 | 14 | 16 | 17 | 4 | 1 | 3 | 33 | 40 | — | 641 | 209 | 426 | 3 | 3 | 641 | 61 | 350 | 21 |
| Шуменъ . . . | на 31. XII. 1932 год. | 203 | 95 | 5 | 9 | 20 | 3 | 1 | 2 | 48 | 12 | — | 398 | 130 | 258 | 6 | 4 | 398 | 41 | 217 | 10 |
| | постъп. презъ 1933 г. | 444 | 118 | 12 | 17 | 16 | 11 | — | — | 74 | 36 | — | 728 | 235 | 482 | 7 | 4 | 728 | 91 | 398 | 4 |
| Всичко . . . | на 31. XII. 1932 год. постъпнали презъ 1933 год. | 3,679 | 1,498 | 149 | 244 | 393 | 105 | 22 | 31 | 511 | 208 | — | 6,840 | 2,525 | 4,015 | 219 | 81 | 6,840 | 630 | 3,523 | 162 |
| | на 31. XII. 1931 год. постъпнали презъ 1932 год. | 7,612 | 2,608 | 360 | 474 | 338 | 192 | 35 | 68 | 997 | 556 | 6 | 13,246 | 4,729 | 8,211 | 241 | 65 | 13,246 | 1,268 | 7,055 | 194 |
| 1932 . . . | на 31. XII. 1931 год. постъпнали презъ 1932 год. | 2,757 | 1,107 | 116 | 213 | 302 | 96 | 10 | 19 | 449 | 175 | — | 5,244 | 2,019 | 2,971 | 180 | 74 | 5,244 | 386 | 2,386 | 453 |
| | | 6,373 | 2,263 | 315 | 477 | 405 | 152 | 33 | 73 | 901 | 504 | — | 11,496 | 3,963 | 7,215 | 254 | 64 | 11,496 | 970 | 5,884 | 679 |

*) Services publics (des départements, des communes et de l'Etat).

Отъ тѣхъ условно осъдени лица — Dont personnes condamnées avec sursis: 1) 1, 2) 2, 3) 4 и 4) 3. — Отъ тѣхъ били на държавна, окръжна или общинска служба — Dont ayant été en service départemental, communal ou d'Etat: 4) 1, 5) 4, 6) 22, 7) 13, 8) 3, 9) 37 и 10) 29. — Отъ тѣхъ били: 11) 51 ученици и студенти, 46 войници и трудоваци, 87 домакини и 24 други. — Dont ayant été: 51 élèves et étudiants, 46 soldats et prestataires, 87 ménagères et 24 autres. 12) 141 ученици и студенти, 75 войници и трудоваци, 180 домакини и 160 други — 13) 141 élèves et étudiants, 75 soldats et prestataires, 180 ménagères et 160 autres. — Включително лица подъ съдъ и следствие — Y compris des personnes dont les affaires sont à juger et à instruire: 12) 986 et 13) 6,057.

по занятие, семейно положение, мѣстожителство, полъ и общъ брой дни на затвора презъ 1933 година

état civil, et sexe, d'après leur résidence et le nombre total des jours de séjour en prison en 1933

| Мѣстожителство на затворенитѣ и задържани лица Résidence des personnes emprisonnées et détenues | | | | Полъ на затворенитѣ и задържани лица Sexe des personnes emprisonnées et détenues en prison | | | Общъ брой дни на престояване въ затвора презъ годината Nombre total des jours de séjour en prison pendant l'année | | Personnes emprisonnées et détenues en prison | Prisons départementales |
|--|------------------------------|----------------|---------------------------|---|------------------|----------------------|---|--|--|-------------------------|
| въ България en Bulgarie | | | въ чужбина — A l'étranger | Мъже — Hommes | Жени — Femmes | Всичко — Total | На задържанитѣ (подъ сждъ и следствие) въ затвора лица Des personnes détenues en prison dont les affaires sont à juger et à instruire. | На затворенитѣ (съ окончателна присѣда) въ затвора лица — Des personnes détenues en prison (avec condamnation définitive). | | |
| Въ градове Dans des villes | Въ села Dans des villages | Всичко — Total | | | | | | | | |
| 48 | 185 | 233 | — | 233 | — | 233 | 4,321 | 37,107 | au 31. XII. 1932 . . . | Bourgas |
| 170 | ¹⁾ 587 | 757 | — | ¹⁾ 752 | 5 | 757 | 11,748 | 30,082 | entrées en prison en 1933 | |
| 150 | 174 | 324 | 1 | 317 | 8 | 325 | 3,526 | 64,055 | au 31. XII. 1932 . . . | Varna |
| ²⁾ 328 | ³⁾ 314 | 642 | 1 | ⁴⁾ 622 | ¹⁾ 21 | 643 | 13,899 | 22,423 | entrées en prison en 1933 | |
| 52 | ¹⁾ 189 | 241 | — | ¹⁾ 235 | 6 | 241 | 3,908 | 39,733 | au 31. XII. 1932 . . . | Vidin |
| 83 | ⁴⁾ 377 | 460 | — | ⁴⁾ 434 | 26 | 460 | 5,956 | 23,355 | entrées en prison en 1933 | |
| 54 | 242 | 296 | — | 290 | 6 | 296 | 4,648 | 50,949 | au 31. XII. 1932 . . . | Vratsa |
| ¹⁾ 104 | ³⁾ 506 | 610 | — | ⁴⁾ 577 | 33 | 610 | 4,887 | 25,988 | entrées en prison en 1933 | |
| 29 | 47 | 76 | — | 76 | — | 76 | 4,476 | 18,703 | au 31. XII. 1932 . . . | G. Djoum |
| ²⁾ 39 | 59 | 98 | — | ²⁾ 97 | 1 | 98 | 1,652 | 7,067 | entrées en prison en 1933 | |
| 47 | 116 | 163 | — | 163 | — | 163 | 4,349 | 27,078 | au 31. XII. 1932 . . . | Kardjaly. |
| 49 | ¹⁾ 286 | 335 | — | ¹⁾ 334 | 1 | 335 | 4,314 | 22,902 | entrées en prison en 1933 | |
| 19 | 108 | 127 | — | 126 | 1 | 127 | 1,095 | 21,495 | au 31. XII. 1932 . . . | Kustendil |
| 66 | ¹⁾ 271 | 337 | — | ¹⁾ 331 | 6 | 337 | 4,071 | 22,165 | entrées en prison en 1933 | |
| 20 | 142 | 162 | — | 154 | 8 | 162 | 5,259 | 33,629 | au 31. XII. 1932 . . . | Lovetch |
| 38 | 235 | 273 | — | 258 | 15 | 273 | 4,254 | 13,865 | entrées en prison en 1933 | |
| 40 | 210 | 250 | — | 238 | 12 | 250 | 4,683 | 46,236 | au 31. XII. 1932 . . . | Lom |
| 86 | 534 | 620 | — | 579 | 41 | 620 | 9,380 | 17,376 | entrées en prison en 1933 | |
| 12 | 55 | 67 | — | 67 | — | 67 | 763 | 13,820 | au 31. XII. 1932 . . . | Nevrokop |
| ¹⁾ 51 | 71 | 122 | — | 117 | ¹⁾ 5 | 122 | 1,091 | 10,020 | entrées en prison en 1933 | |
| 32 | 153 | 185 | — | 184 | 1 | 185 | 10,353 | 41,142 | au 31. XII. 1932 . . . | Pazardjik |
| 113 | ¹⁾ 353 | 466 | — | ¹⁾ 462 | 4 | 466 | 16,905 | 17,080 | entrées en prison en 1933 | |
| 179 | 511 | 690 | — | 660 | 30 | 690 | 31,080 | 132,856 | au 31. XII. 1932 . . . | Plovdiv |
| ¹⁾ 311 | ³⁾ 1,163 | 1,474 | — | ³⁾ 1,422 | ¹⁾ 52 | 1,474 | 55,926 | 54,877 | entrées en prison en 1933 | |
| 65 | 194 | 259 | — | ¹⁾ 241 | 18 | 259 | 7,106 | 50,682 | au 31. XII. 1932 . . . | Pléven |
| 87 | ¹⁾ 340 | 427 | — | 408 | 19 | 427 | 7,313 | 18,802 | entrées en prison en 1933 | |
| 18 | 145 | 163 | 1 | 157 | 7 | 164 | 4,949 | 30,071 | au 31. XII. 1932 . . . | Razgrad |
| 48 | 231 | 279 | 1 | 261 | 19 | 280 | 12,646 | 4,979 | entrées en prison en 1933 | |
| 106 | 190 | 296 | 1 | 288 | 9 | 297 | 4,105 | 60,632 | au 31. XII. 1932 . . . | Roussé |
| ¹⁾ 129 | 212 | 341 | 1 | ¹⁾ 319 | 23 | 342 | 1,654 | 20,482 | entrées en prison en 1933 | |
| 182 | ¹⁾ 481 | 663 | — | ¹⁾ 651 | 12 | 663 | 10,403 | 152,579 | au 31. XII. 1932 . . . | Slivène |
| 204 | 664 | 868 | — | 845 | 23 | 868 | 16,838 | 44,744 | entrées en prison en 1933 | |
| ¹⁾ 479 | ¹⁾ 562 | 1,041 | 2 | ²⁾ 1,011 | 32 | 1,043 | 27,171 | 90,011 | au 31. XII. 1932 . . . | Sofia |
| ⁴⁾ 1,099 | 886 | 1,985 | 2 | ⁴⁾ 1,868 | 119 | 1,987 | 48,041 | 69,706 | entrées en prison en 1933 | |
| 141 | 262 | 403 | — | 392 | 11 | 403 | 10,457 | 79,017 | au 31. XII. 1932 . . . | St. Zagora |
| 221 | ²⁾ 751 | 972 | — | ²⁾ 959 | 13 | 972 | 28,790 | 55,443 | entrées en prison en 1933 | |
| 77 | ²⁾ 310 | 387 | — | ²⁾ 368 | 19 | 387 | 6,738 | 78,142 | au 31. XII. 1932 . . . | Tirnovó |
| 166 | ³⁾ 640 | 806 | — | ³⁾ 759 | 47 | 806 | 23,090 | 32,491 | entrées en prison en 1933 | |
| 109 | 302 | 411 | — | 402 | 9 | 411 | 3,446 | 101,116 | au 31. XII. 1932 . . . | Haskovo. |
| 199 | 442 | 641 | — | 624 | 17 | 641 | 23,292 | 20,787 | entrées en prison en 1933 | |
| 94 | ¹⁾ 304 | 398 | — | ¹⁾ 395 | 3 | 398 | 12,772 | 87,657 | au 31. XII. 1932 . . . | Choumène |
| 142 | 580 | 722 | 6 | 707 | 21 | 728 | 17,558 | 27,979 | entrées en prison en 1933 | |
| 1,953 | 4,882 | 5,835 | 5 | 6,648 | 192 | ⁵⁾ 6,840 | 161,608 | 1,256,710 | au 31. XII. 1932 . . . | Всичко |
| 3,733 | 9,502 | 13,235 | 11 | 12,735 | 511 | ⁶⁾ 13,246 | 313,305 | 562,613 | entrées en prison en 1933 | |
| 1,513 | 3,727 | 5,240 | 4 | 5,007 | 137 | 5,244 | 137,557 | 1,174,520 | au 31. XII. 1931 . . . | 1932 |
| 3,499 | 7,993 | 11,492 | 4 | 10,996 | 500 | 11,496 | 247,738 | 388,586 | entrées en prison en 1932 | |

Отъ тѣхъ условно осждени лица: ¹⁾ 1, ²⁾ 2, ³⁾ 3, ⁴⁾ 4. — Отъ тѣхъ лица подъ сждъ и следствие: ⁵⁾ 986, отъ които 37 окончателно осждени презъ 1933 год. и ⁶⁾ 60 57 отъ които 24 окончателно осждени презъ 1933 год. — Dont personnes condamnées avec sursis: ¹⁾ 1, ²⁾ 2, ³⁾ 3, ⁴⁾ 4. — Dont personnes dont les affaires sont à juger et à instruire: ⁵⁾ 986 dont 37 définitivement condamnées en 1933 et ⁶⁾ 6057 dont 24 définitivement condamnées en 1933.

XX. Самоубийства — Suicides

1. Самоубийства и опити за самоубийство по полъ

1. Suicides et tentatives de suicide par sexe

| Година — Années | Самоубийства (смъртни случаи) Suicides (cas de décès) | | | Опити — Tentatives de suicide | | | Всичко — Total | | | На 1,000,000 отъ съответното население падатъ се само- убийства и опити Proportion des suicides et des tent. de suicide pour 1,000,000 de la popul. correspondante | | |
|-----------------|--|----------------|-----------------|----------------------------------|----------------|-----------------|----------------|----------------|-----------------|---|----------------|--------------------|
| | мъже hommes | жени femmes | всичко total | мъже hommes | жени femmes | всичко total | мъже hommes | жени femmes | всичко total | мъже hommes | жени femmes | общо en gén. r. |
| 1900 | 94 | 31 | 125 | 9 | 2 | 11 | 103 | 33 | 136 | 54 | 18 | 36 |
| 1901 | 101 | 35 | 136 | 6 | — | 6 | 107 | 35 | 142 | 55 | 19 | 37 |
| 1902 | 126 | 36 | 162 | 16 | 2 | 18 | 142 | 38 | 180 | 72 | 20 | 47 |
| 1903 | 86 | 37 | 123 | 10 | 6 | 16 | 96 | 43 | 139 | 48 | 22 | 35 |
| 1904 | 126 | 33 | 159 | 23 | 6 | 29 | 149 | 39 | 188 | 74 | 20 | 47 |
| 1905 | 115 | 42 | 157 | 20 | 4 | 24 | 135 | 46 | 181 | 66 | 23 | 45 |
| 1906 | 132 | 50 | 182 | 10 | 4 | 14 | 142 | 54 | 196 | 68 | 27 | 48 |
| 1907 | 131 | 38 | 169 | 19 | 3 | 22 | 150 | 41 | 191 | 71 | 20 | 46 |
| 1908 | 133 | 53 | 186 | 8 | 4 | 12 | 141 | 57 | 198 | 66 | 28 | 47 |
| 1909 | 172 | 44 | 216 | 11 | 5 | 16 | 183 | 49 | 232 | 84 | 23 | 54 |
| 1910 | 174 | 33 | 207 | 13 | 2 | 15 | 187 | 35 | 222 | 85 | 16 | 51 |
| 1911 | 174 | 42 | 216 | 6 | 6 | 12 | 180 | 48 | 228 | 80 | 22 | 52 |
| 1912 | 146 | 47 | 193 | 5 | 5 | 10 | 151 | 52 | 203 | 67 | 24 | 45 |
| 1919 | 149 | 49 | 198 | 7 | — | 7 | 156 | 49 | 205 | 65 | 20 | 43 |
| 1920 | 94 | 32 | 126 | 4 | 3 | 7 | 98 | 35 | 133 | 40 | 14 | 27 |
| 1921 | 179 | 42 | 221 | 6 | — | 6 | 185 | 42 | 227 | 75 | 17 | 46 |
| 1922 | 268 | | 268 | 7 | | 7 | 275 | | 275 | 54 | | 54 |
| 1923 | 215 | | 215 | 25 | | 25 | 240 | | 240 | 47 | | 47 |
| 1924 | 296 | | 296 | 21 | | 21 | 317 | | 317 | 60 | | 60 |
| 1925 | 234 | 104 | 338 | 3 | 7 | 10 | 237 | 111 | 348 | 88 | 41 | 65 |
| 1926 | 279 | 79 | 358 | 47 | 15 | 62 | 326 | 94 | 420 | 119 | 34 | 77 |
| 1927 | 291 | 98 | 389 | 81 | 62 | 143 | 372 | 160 | 532 | 134 | 58 | 96 |
| 1928 | 365 | 129 | 494 | 89 | 75 | 164 | 454 | 204 | 658 | 161 | 72 | 117 |
| 1929 | 336 | 119 | 455 | 71 | 64 | 135 | 407 | 183 | 590 | 142 | 64 | 103 |
| 1930 | 340 | 135 | 475 | 82 | 79 | 161 | 422 | 214 | 636 | 145 | 74 | 110 |
| 1931 | 359 | 156 | 515 | 97 | 106 | 203 | 456 | 262 | 718 | 155 | 90 | 122 |
| 1932 | 329 | 154 | 483 | 103 | 127 | 230 | 432 | 281 | 713 | 147 | 96 | 122 |
| 1933 | 340 | 159 | 499 | 115 | 136 | 251 | 455 | 295 | 750 | 152 | 100 | 126 |

Забележка. Сведенията за годините 1900—1928 сж взети отъ Министерството на вътрешните работи и народното здраве и отъ Дирекцията на полицията.

Remarque. Les données pour 1900 — 1928 sont fournies par le Ministère de l'intérieur et de la santé publique et par la Direction de la police.

2. Самоубийства и опити за самоубийство презъ 1933 год. споредъ начина на извършването имъ

2. Suicides et tentatives de suicide en 1933 d'après le mode de la perpétration

| Мѣстожителство по време на извършване самоубийството Lieu de résidence à l'époque de la perpétration du suicide | Обесване Pendaison | | Удавяне Submersion | | Оправане Empoisonnement | | Огнестрелно оржие Arme à feu | | Остри и рѣзачи предмети Instruments tranchants ou aigus | | Хвърляне отъ висо- чина Chute d'un lieu élevé | | Хвърляне подъ дви- жущъ се влакъ и др. Chute sous un train en marche, etc. | | Други — Autres | | Всичко — Total | |
|--|---------------------------|----------|-----------------------|----------|----------------------------|----------|---------------------------------|----------|---|----------|---|----------|---|----------|---|----------|----------------|----------|
| | м. h. | ж. f. | м. h. | ж. f. | м. h. | ж. f. | м. h. | ж. f. | м. h. | ж. f. | м. h. | ж. f. | м. h. | ж. f. | м. h. | ж. f. | м. h. | ж. f. |
| | София — à Sofia | 3 | 2 | — | — | 2 | 13 | 16 | 2 | 2 | — | 5 | 2 | 7 | 4 | 2 | 1 | 37 |
| Другитѣ градове — dans les autres villes | 35 | 11 | 12 | 6 | 10 | 22 | 54 | 6 | 9 | 1 | 3 | 1 | 5 | — | 1 | — | 129 | 47 |
| Селата — dans les villages | 86 | 55 | 11 | 11 | 7 | 13 | 47 | 2 | 10 | — | 2 | 2 | 10 | 4 | — | 1 | 173 | 88 |
| Чужбина — à l'étranger | — | — | 1 | — | — | — | — | — | — | — | — | — | — | — | — | — | — | — |
| Всичко — Total | 124 | 68 | 24 | 17 | 19 | 48 | 117 | 10 | 21 | 1 | 10 | 5 | 22 | 8 | 1 ¹⁾ 3 ³⁾ 2 ²⁾ 4 ⁴⁾ 1 ¹⁾ | 340 | 159 | |
| А всичко — En général | 132 | 76 | 29 | 24 | 64 | 151 | 135 | 11 | 46 | 10 | 14 | 7 | 28 | 13 | 7 | 3 | 455 | 295 |
| 1932 | 109 | 73 | 22 | 17 | 23 | 43 | 137 | 8 | 13 | 5 | 7 | 2 | 18 | 9 | — | — | 329 | 155 |
| 1931 | 133 | 71 | 32 | 20 | 22 | 34 | 128 | 14 | 22 | 3 | 6 | 3 | 14 | 10 | 2 | 1 | 359 | 156 |
| 1930 | 126 | 71 | 26 | 20 | 14 | 29 | 127 | 8 | 19 | — | 6 | 4 | 18 | 3 | 4 | — | 340 | 135 |
| 1929 | 117 | 52 | 23 | 14 | 23 | 36 | 137 | 6 | 12 | 2 | 2 | 3 | 21 | 5 | 1 | 1 | 336 | 119 |
| | 2 | 2 | 5 | 6 | 18 | 51 | 19 | 1 | 23 | 1 | 2 | 1 | 2 | 2 | — | — | 77 | 64 |

3. Самоубийства и опити за самоубийство презъ 1933 год. по вѣроятни причини и мѣстожителство

3. Suicides et tentatives de suicide en 1933 d'après les causes probables et le lieu de résidence

| Мѣстожителство по време на извършване самоубийството Lieu de résidence à l'époque de la perpétration du suicide | Душевно и нервно раз- тройство — Troubles mentaux et nerveux | | Физич. болести и стра- дания — Maladies et souffrances physiques | | Любовь и ревност Amour et jalousie | | Семейни непр. и раздори Désagréments et discor- des de famille | | Разкаян., срамъ и страхъ отъ наказан. — Repentir, honte et peur de punition | | Умора и отвършение отъ живота — Fatigue et dé- gout de la vie | | Скръбъ и обида (накарн. честолюбие) — Chagrin et outrage (atteinte à l'am- our-propre) | | Мизерия — Misère | | Обратъ въ материалното положение — Revers dans la situation matérielle | | Останади безъ работа Restés sans travail | | Напоказани причини Causes non déclarées | | Всичко — Total | |
|--|--|----------|---|----------|---------------------------------------|----------|--|----------|---|----------|---|----------|---|----------|------------------|----------|--|----------|---|----------|--|----------|----------------|----------|
| | м. h. | ж. f. | м. h. | ж. f. | м. h. | ж. f. | м. h. | ж. f. | м. h. | ж. f. | м. h. | ж. f. | м. h. | ж. f. | м. h. | ж. f. | м. h. | ж. f. | м. h. | ж. f. | м. h. | ж. f. | м. h. | ж. f. |
| | София — à Sofia | 4 | 4 | 8 | 4 | 4 | 8 | 2 | 3 | 3 | 1 | — | 1 | — | 9 | 2 | 2 | — | 3 | — | 2 | 1 | 37 | 24 |
| Другитѣ градове — dans les autres villes | 21 | 13 | 20 | 6 | 13 | 19 | 8 | 11 | 6 | — | 6 | — | 7 | 3 | 15 | 3 | 10 | — | 1 | — | 6 | 1 | 129 | 47 |
| Селата — Dans les Villages | 35 | 27 | 35 | 23 | 15 | 15 | 25 | 10 | 15 | 1 | 4 | 1 | 4 | 2 | 21 | 2 | 5 | — | 1 | — | 13 | 7 | 173 | 88 |
| Чужбина — à l'étranger. — самоубийства — suicides | — | — | — | — | — | — | — | — | — | — | — | — | — | — | — | — | — | — | — | — | — | — | — | — |
| Всичко — Total | 60 | 44 | 63 | 33 | 32 | 36 | 46 | 21 | 29 | 2 | 10 | 2 | 11 | 5 | 45 | 7 | 18 | — | 5 | — | 21 | 9 | 340 | 159 |
| А всичко — Total général | 74 | 55 | 78 | 38 | 45 | 63 | 74 | 64 | 39 | 5 | 15 | 6 | 15 | 22 | 57 | 24 | 21 | 1 | 15 | 7 | 22 | 10 | 455 | 295 |

¹⁾ Задушване съ CO₂ отъ дървени въглища — Asphyxie produite par CO₂ des charbons de bois

²⁾ Отъ тѣхъ 1 съ електрически токъ, 1 съ CO₂ отъ дървени въглища и 2 съ твърдъ предметъ — Dont 1 — par le courant électrique, 1 — par CO₂ des charbons de bois, et 2 — par un objet dur.

³⁾ Отъ тѣхъ 1 съ електрически токъ и 1 съ CO₂ отъ дървени въглища — Dont 1 — par le courant électrique et 1 par CO₂ des charbons de bois.

4. Самоубийства и опити за самоубийство презъ

4. Suicides et tentatives de suicide

| Въроятни причини | | М ж ж е — Н о м м е s | | | | | | | | | | | Непоказана възраст Age non déclaré | Всичко — Total | |
|--|--------------------|--------------------------------|------------|---------|---------|---------|---------|---------|---------|---------|---------|---------|---------------------------------------|----------------|-----|
| | | отъ 10—15 год. de | 15—16 год. | 16—17 " | 17—18 " | 18—19 " | 19—20 " | 20—25 " | 25—30 " | 30—40 " | 40—50 " | 50—60 " | | | |
| | | г. и повече 60 et au-dessus | | | | | | | | | | | | | |
| Душевно и нервни разстройства . . . | самоубийства . . . | — | — | — | — | 2 | 1 | 4 | 2 | 13 | 10 | 14 | 14 | — | 60 |
| | опити | — | 1 | — | — | — | 1 | 2 | 2 | 4 | 3 | — | 1 | — | 14 |
| Физически болести и страдания . . . | самоубийства . . . | — | — | — | — | 3 | 2 | 8 | 10 | 14 | 9 | 3 | 14 | — | 63 |
| | опити | — | — | — | — | — | 1 | 2 | — | 3 | 2 | 2 | 5 | — | 15 |
| Любовь и ревностъ | самоубийства . . . | — | — | — | 2 | 1 | 6 | 12 | 6 | 3 | 1 | 1 | — | — | 32 |
| | опити | — | — | — | 1 | — | 1 | 6 | 3 | 2 | — | — | — | — | 13 |
| Семейни неприятности и раздори | самоубийства . . . | — | 1 | 1 | 2 | 2 | 1 | 7 | 7 | 9 | 5 | 6 | 5 | — | 46 |
| | опити | — | — | — | — | 1 | — | 3 | 11 | 6 | 6 | 1 | — | — | 28 |
| Разкаяние, срамъ и страхъ отъ на- казание | самоубийства . . . | — | — | — | — | — | — | 11 | 9 | 4 | 2 | 1 | 2 | — | 29 |
| | опити | — | — | — | — | — | 1 | 2 | 2 | 3 | 1 | 1 | — | — | 10 |
| Умора и отвръщение отъ живота | самоубийства . . . | — | — | — | — | 1 | 1 | — | 2 | 2 | — | 3 | 1 | — | 10 |
| | опити | — | — | — | — | — | — | — | 1 | — | 1 | 2 | 1 | — | 5 |
| Скръбъ и обида (накърнено често- любие) | самоубийства . . . | — | — | — | 1 | 2 | — | — | — | 4 | 1 | 2 | 1 | — | 11 |
| | опити | — | — | 1 | — | — | — | 1 | 1 | — | 1 | — | — | — | 4 |
| Мизерия | самоубийства . . . | — | — | 1 | — | 1 | — | 4 | 6 | 4 | 6 | 3 | 20 | — | 45 |
| | опити | — | — | — | 1 | — | — | 3 | 3 | 1 | 1 | 2 | 1 | — | 12 |
| Обратъ въ материалното положение | самоубийства . . . | — | — | — | — | — | — | — | 1 | 4 | 6 | 3 | 4 | — | 18 |
| | опити | — | — | — | — | — | — | 2 | — | 1 | — | — | — | — | 3 |
| Останали безъ работа | самоубийства . . . | — | — | — | — | — | — | 1 | — | — | 2 | — | 2 | — | 5 |
| | опити | — | — | — | 1 | — | — | 2 | 2 | 2 | 2 | 1 | — | — | 10 |
| Други | самоубийства . . . | — | — | — | — | — | — | — | — | — | — | — | — | — | — |
| | опити | — | — | — | — | — | — | — | — | — | — | — | — | — | — |
| Непоказани причини | самоубийства . . . | 2 | — | 1 | — | — | 1 | 5 | 5 | 2 | 3 | 1 | 1 | — | 21 |
| | опити | — | — | — | — | — | — | — | 1 | — | — | — | — | — | 1 |
| Всичко за 1933 | самоубийства . . . | 2 | 1 | 3 | 5 | 12 | 12 | 52 | 48 | 59 | 45 | 37 | 64 | — | 340 |
| | опити | — | 1 | 1 | 3 | 1 | 4 | 23 | 26 | 22 | 17 | 9 | 8 | — | 115 |
| | А всичко | 2 | 2 | 4 | 8 | 13 | 16 | 75 | 74 | 81 | 62 | 46 | 72 | — | 455 |
| Отъ тѣхъ съ мѣстожителство: | | | | | | | | | | | | | | | |
| София | самоубийства . . . | — | — | 1 | — | — | 1 | 7 | 6 | 7 | 9 | 2 | 4 | — | 37 |
| | опити | — | 1 | — | 2 | — | — | 12 | 10 | 9 | 6 | 2 | 2 | — | 44 |
| Другитѣ градове | самоубийства . . . | — | — | — | 2 | 6 | 3 | 16 | 16 | 23 | 14 | 23 | 26 | — | 129 |
| | опити | — | — | 1 | 1 | — | — | 6 | 8 | 8 | 6 | 3 | 3 | — | 36 |
| Селата | самоубийства . . . | 2 | 1 | 2 | 3 | 6 | 8 | 29 | 26 | 29 | 22 | 12 | 33 | — | 173 |
| | опити | — | — | — | — | 1 | 4 | 5 | 8 | 5 | 5 | 4 | 3 | — | 35 |
| Чужбина | самоубийства . . . | — | — | — | — | — | — | — | — | — | — | — | 1 | — | 1 |
| 1932 | самоубийства . . . | — | 1 | 3 | 15 | 10 | 11 | 63 | 49 | 42 | 47 | 29 | 59 | — | 329 |
| | опити | — | 1 | — | — | — | 7 | 36 | 14 | 19 | 9 | 9 | 8 | — | 103 |
| | всичко | — | 2 | 3 | 15 | 10 | 18 | 99 | 63 | 61 | 56 | 38 | 67 | — | 432 |
| 1931 | самоубийства . . . | 3 | 3 | 7 | 6 | 11 | 15 | 58 | 48 | 56 | 44 | 35 | 73 | — | 359 |
| | опити | — | 1 | — | 5 | 4 | 8 | 25 | 20 | 19 | 5 | 2 | 8 | — | 97 |
| | всичко | 3 | 4 | 7 | 11 | 15 | 23 | 83 | 68 | 75 | 49 | 37 | 81 | — | 456 |
| 1930 | самоубийства . . . | 1 | 6 | 4 | 6 | 18 | 13 | 52 | 39 | 62 | 44 | 26 | 69 | — | 340 |
| | опити | 2 | — | — | 1 | 2 | 7 | 23 | 14 | 18 | 9 | 4 | 2 | — | 82 |
| | всичко | 3 | 6 | 4 | 7 | 20 | 20 | 75 | 53 | 80 | 53 | 30 | 71 | — | 422 |
| 1929 | самоубийства . . . | 2 | 6 | 2 | 9 | 11 | 14 | 60 | 50 | 44 | 34 | 32 | 72 | — | 336 |
| | опити | — | 1 | 1 | 3 | 5 | 1 | 18 | 13 | 17 | 7 | 2 | 3 | — | 71 |
| | всичко | 2 | 7 | 3 | 12 | 16 | 15 | 78 | 63 | 61 | 41 | 34 | 75 | — | 407 |

1933 година по вѣроятни причини и възраст
en 1933 d'après les causes probables et âge

| Ж е н и — F e m m e s | | | | | | | | | | | | | Causes probables | | |
|----------------------------|------------|---------|---------|---------|---------|---------|---------|---------|---------|---------|--------------------------------|---|------------------|----------------------|--|
| отъ 10—15 год. de | 15—16 год. | 16—17 " | 17—18 " | 18—19 " | 19—20 " | 20—25 " | 25—30 " | 30—40 " | 40—50 " | 50—60 " | 60 г. и повече et au-dessus | Непоказана възраст Age non dé- claré | | Всичко — Total | |
| 1 | — | — | 1 | — | 1 | 6 | 7 | 6 | 10 | 6 | 6 | — | 44 | suicides | } Troubles mentaux et nervuex |
| — | — | — | — | — | — | 2 | 3 | 3 | 2 | 1 | — | — | 11 | tentatives | |
| 1 | 1 | 1 | — | 1 | — | 3 | 5 | 6 | 4 | 4 | 7 | — | 33 | suicides | } Maladies et souffrances physiques |
| — | — | — | — | — | 2 | — | 1 | 1 | — | — | 1 | — | 5 | tentatives | |
| — | — | 2 | 10 | 9 | 2 | 10 | 3 | — | — | — | — | — | 36 | suicides | } Amour et jalousie |
| — | 1 | 2 | 1 | 6 | 2 | 10 | 3 | 2 | — | — | — | — | 27 | tentatives | |
| — | — | — | 1 | 1 | 2 | 6 | 2 | 5 | 1 | 1 | 2 | — | 21 | suicides | } Désagrémements et discordes de famille |
| — | — | 1 | — | 3 | 3 | 12 | 10 | 10 | 1 | — | 3 | — | 43 | tentatives | |
| — | — | — | — | — | — | — | — | 1 | 1 | — | — | — | 2 | suicides | } Repentir, honte et peur de punition |
| — | — | — | 1 | — | — | 2 | — | — | — | — | — | — | 3 | tentatives | |
| — | — | — | — | — | — | — | 1 | 1 | — | — | — | — | 2 | suicides | } Fatigue et dégoût de la vie |
| — | — | — | — | 1 | — | 2 | — | 1 | — | — | — | — | 4 | tentatives | |
| — | — | 3 | — | — | 1 | 1 | — | — | — | — | — | — | 5 | suicides | } Chagrin et outrage (atteinte à l'amour propre) |
| 2 | 2 | 2 | 2 | 1 | 1 | 1 | — | 1 | 3 | 2 | — | — | 17 | tentatives | |
| — | — | — | — | — | — | 1 | — | 1 | 1 | 1 | 3 | — | 7 | suicides | } Misère |
| — | — | 1 | 1 | 2 | 2 | 5 | 4 | 1 | 1 | — | — | — | 17 | tentatives | |
| — | — | — | — | — | — | — | — | — | — | — | — | — | — | suicides | } Revers dans la situation matérielle |
| — | — | — | — | — | — | — | 1 | — | — | — | — | — | 1 | tentatives | |
| — | — | — | — | — | — | — | — | — | — | — | — | — | — | suicides | } Restés sans travail |
| — | — | — | — | — | 2 | 4 | — | — | 1 | — | — | — | 7 | tentatives | |
| — | — | — | — | — | — | — | — | — | — | — | — | — | — | suicides | } Autres |
| — | — | — | — | — | — | — | — | — | — | — | — | — | — | tentatives | |
| — | — | — | 1 | — | — | 4 | 3 | — | 1 | — | — | — | 9 | suicides | } Causes non déclarées |
| — | — | — | — | — | — | — | 1 | — | — | — | — | — | 1 | tentatives | |
| 2 | 1 | 6 | 13 | 11 | 6 | 31 | 21 | 20 | 18 | 12 | 18 | — | 159 | suicides | } Total pour 1933 |
| 2 | 3 | 6 | 5 | 13 | 12 | 38 | 23 | 19 | 8 | 3 | 4 | — | 136 | tentatives | |
| 4 | 4 | 12 | 18 | 24 | 18 | 69 | 44 | 39 | 26 | 15 | 22 | — | 295 | Total général | |
| Dont ayant leur résidence: | | | | | | | | | | | | | | | |
| — | 1 | — | 1 | 4 | 1 | 6 | 3 | 3 | 3 | 1 | 1 | — | 24 | suicides | } à Sofia |
| — | 1 | 2 | 3 | 5 | 7 | 18 | 9 | 5 | 5 | — | — | — | 55 | tentatives | |
| — | — | 4 | 4 | 2 | 4 | 9 | 4 | 4 | 4 | 6 | 6 | — | 47 | suicides | } dans les autres villes |
| 2 | 2 | 3 | 2 | 6 | 4 | 17 | 7 | 9 | 3 | — | 3 | — | 58 | tentatives | |
| 2 | — | 2 | 8 | 5 | 1 | 16 | 14 | 13 | 11 | 5 | 11 | — | 88 | suicides | } dans les villages |
| — | — | 1 | — | 2 | 1 | 3 | 7 | 5 | — | 3 | 1 | — | 23 | tentatives | |
| — | — | — | — | — | — | — | — | — | — | — | — | — | — | suicides | à l'étranger |
| 1 | 2 | 2 | 8 | 8 | 2 | 34 | 16 | 23 | 21 | 24 | 14 | — | 155 | suicides | } 1932 |
| 1 | 5 | 6 | 9 | 13 | 8 | 27 | 23 | 16 | 14 | 2 | 2 | — | 126 | tentatives | |
| 2 | 7 | 8 | 17 | 21 | 10 | 61 | 39 | 39 | 35 | 26 | 16 | — | 281 | Total | |
| 1 | 1 | 4 | 2 | 10 | 9 | 26 | 16 | 28 | 24 | 19 | 16 | — | 156 | suicides | } 1931 |
| — | 4 | 5 | 9 | 9 | 5 | 28 | 13 | 18 | 8 | 6 | 1 | — | 106 | tentatives | |
| 1 | 5 | 9 | 11 | 19 | 14 | 54 | 29 | 46 | 32 | 25 | 17 | — | 262 | total | |
| — | 5 | 1 | 3 | 2 | 3 | 24 | 22 | 22 | 16 | 17 | 20 | — | 135 | suicides | } 1930 |
| 1 | 4 | 5 | 5 | 6 | 7 | 24 | 11 | 14 | 1 | 1 | — | — | 79 | tentatives | |
| 1 | 9 | 6 | 8 | 8 | 10 | 48 | 33 | 36 | 17 | 18 | 20 | — | 214 | total | |
| 5 | — | 3 | 2 | 4 | 8 | 31 | 13 | 19 | 20 | 4 | 10 | — | 119 | suicides | } 1929 |
| — | 1 | 4 | 4 | 5 | 9 | 25 | 7 | 6 | 1 | 2 | — | — | 64 | tentatives | |
| 5 | 1 | 7 | 6 | 9 | 17 | 56 | 20 | 25 | 21 | 6 | 10 | — | 183 | total | |

5. Самоубийства и опити за самоубийство презъ

5. Suicides et tentatives de suicide en 1933

| В ъ р о я т н и п р и ч и н и | | М ж ж е — Н о м м е s | | | | | | | | | | | |
|---|--------------------------|------------------------|----------------------|------------------------|---|----------------------|------------------------|---|----------------------|------------------------|---|---|----------------|
| | | неоженени—célibataires | оженени marlés | | | овдовѣли veufs | | | разведени divorcés | | | съ непоказано семейно положение—avec état civil non déclaré | Всичко — Total |
| | | | съ деца avec enfants | безъ деца sans enfants | съ непоказани деца — avec enfants non décl. | съ деца avec enfants | безъ деца sans enfants | съ непоказани деца — avec enfants non décl. | съ деца avec enfants | безъ деца sans enfants | съ непоказани деца — avec enfants non décl. | | |
| Душевно и нервни разстройства | { самоубийства | 11 | 34 | 5 | — | 7 | 1 | — | — | 2 | — | — | 60 |
| | { опити | 5 | 5 | 3 | — | — | — | — | 1 | — | — | — | 14 |
| Физически болести и страдания | { самоубийства | 23 | 27 | 8 | — | 4 | — | — | — | 1 | — | — | 63 |
| | { опити | 7 | 4 | 2 | — | 1 | — | — | 1 | — | — | — | 15 |
| Любовь и ревностъ | { самоубийства | 29 | 1 | 1 | — | 1 | — | — | — | — | — | — | 32 |
| | { опити | 11 | 1 | 1 | — | — | — | — | — | — | — | — | 13 |
| Семейни неприятности и раздори | { самоубийства | 13 | 19 | 10 | — | 1 | 2 | — | — | 1 | — | — | 46 |
| | { опити | 3 | 13 | 11 | — | — | — | — | — | 1 | — | — | 28 |
| Разкаяние, срамъ и страхъ отъ наказание | { самоубийства | 19 | 9 | 1 | — | — | — | — | — | — | — | — | 29 |
| | { опити | 5 | 3 | 1 | — | 1 | — | — | — | — | — | — | 10 |
| Умора и отвръщение отъ живота | { самоубийства | 4 | 5 | 1 | — | — | — | — | — | — | — | — | 10 |
| | { опити | 1 | 3 | — | — | — | 1 | — | — | — | — | — | 5 |
| Скърбъ и обида (накърнено честолюбие) | { самоубийства | 6 | 2 | 2 | — | 1 | — | — | — | — | — | — | 11 |
| | { опити | 4 | — | — | — | — | — | — | — | — | — | — | 4 |
| Мизерия | { самоубийства | 13 | 18 | 5 | 1 | 5 | 1 | — | 1 | 1 | — | — | 45 |
| | { опити | 6 | 3 | 2 | — | 1 | — | — | — | — | — | — | 12 |
| Обратъ въ материалното положение | { самоубийства | 5 | 12 | 1 | — | — | — | — | — | — | — | — | 18 |
| | { опити | 1 | 1 | 1 | — | — | — | — | — | — | — | — | 3 |
| Останали безъ работа | { самоубийства | 1 | 2 | — | — | — | — | — | — | 2 | — | — | 5 |
| | { опити | 4 | 2 | 3 | — | — | 1 | — | — | — | — | — | 10 |
| Други | { самоубийства | — | — | — | — | — | — | — | — | — | — | — | — |
| | { опити | — | — | — | — | — | — | — | — | — | — | — | — |
| Непоказани причини | { самоубийства | 10 | 7 | 3 | — | — | — | — | — | — | — | 1 | 21 |
| | { опити | 1 | — | — | — | — | — | — | — | — | — | — | 1 |
| | { самоубийства | 134 | 136 | 37 | 1 | 19 | 4 | — | 1 | 7 | — | 1 | 340 |
| Всичко за 1933 | { опити | 48 | 35 | 24 | — | 3 | 2 | — | 2 | 1 | — | — | 115 |
| | { А всичко | 182 | 171 | 61 | 1 | 22 | 6 | — | 3 | 8 | — | 1 | 455 |
| Отъ тѣхъ съ мѣстожителство: | | | | | | | | | | | | | |
| София | { самоубийства | 14 | 11 | 6 | — | 1 | — | — | — | 5 | — | — | 37 |
| | { опити | 20 | 10 | 10 | — | — | 2 | — | 1 | 1 | — | — | 44 |
| Другитѣ градове | { самоубийства | 53 | 50 | 16 | — | 7 | 1 | — | — | 2 | — | — | 129 |
| | { опити | 13 | 13 | 8 | — | 1 | — | — | 1 | — | — | — | 36 |
| Селата | { самоубийства | 66 | 75 | 15 | 1 | 11 | 3 | — | 1 | — | — | 1 | 173 |
| | { опити | 15 | 12 | 6 | — | 2 | — | — | — | — | — | — | 35 |
| Чужбина | { самоубийства | 1 | — | — | — | — | — | — | — | — | — | — | 1 |
| | { самоубийства | 135 | 133 | 18 | 3 | 26 | 1 | 1 | 7 | 2 | 2 | 1 | 329 |
| 1932 | { опити | 43 | 38 | 12 | 1 | 6 | 1 | — | — | 2 | — | — | 103 |
| | { всичко | 178 | 171 | 30 | 4 | 32 | 2 | 1 | 7 | 4 | 2 | 1 | 432 |
| | { самоубийства | 134 | 147 | 31 | 2 | 34 | 2 | 1 | 6 | — | — | 2 | 359 |
| 1931 | { опити | 62 | 24 | 1 | 1 | 5 | 2 | — | — | 1 | 1 | — | 97 |
| | { всичко | 196 | 171 | 32 | 3 | 39 | 4 | 1 | 6 | 1 | 1 | 2 | 456 |
| | { самоубийства | 134 | 137 | 29 | — | 27 | 6 | 1 | 2 | 4 | — | — | 340 |
| 1930 | { опити | 43 | 24 | 10 | — | — | 3 | — | — | 1 | 1 | — | 82 |
| | { всичко | 177 | 161 | 39 | — | 27 | 9 | 1 | 2 | 5 | 1 | — | 422 |
| | { самоубийства | 128 | 128 | 32 | 6 | 28 | 3 | 3 | 2 | 3 | 1 | 2 | 336 |
| 1929 | { опити | 42 | 20 | 2 | 3 | 2 | — | — | 1 | — | 1 | — | 71 |
| | { всичко | 170 | 148 | 34 | 9 | 30 | 3 | 3 | 3 | 3 | 2 | 2 | 407 |

Отъ тѣхъ живѣятъ въ незаконно съжителство: ¹⁾ 2 жени, ²⁾ 1 жена и ³⁾ 2 жени, отъ които едната има незаконородено дете.

1933 г. по вѣроятни причини и семейно положение

d'après les causes probables et l'état civil

| Ж е н и — F e m m e s | | | | | | | | | | | Causes probables | | |
|-----------------------------|----------------------|------------------------|--|----------------------|------------------------|--|----------------------|------------------------|--|----------------|------------------|----------------------|--|
| неомжж. — célibataires | омжжени mariées | | | овдовѣли veuves | | | разведени divorcées | | | Всичко — Total | | | |
| | съ деца avec enfants | безъ деца sans enfants | съ непоказани деца — avec enfants non déclarés | съ деца avec enfants | безъ деца sans enfants | съ непоказани деца — avec enfants non déclarés | съ деца avec enfants | безъ деца sans enfants | съ непоказани деца — avec enfants non déclarés | | | | |
| 6 | 23 | 8 | — | 6 | 1 | — | — | — | — | — | 44 | suicides | } Troubles mentaux et nerveux |
| 2 | 5 | 4 | — | — | — | — | — | — | — | — | 11 | tentatives | |
| 7 | 16 | 3 | — | 5 | 2 | — | — | — | — | — | 33 | suicides | } Maladies et souffrances physiques |
| 2 | 2 | — | — | — | 1 | — | — | — | — | — | 5 | tentatives | |
| 34 | 1 | 1 | — | — | — | — | — | — | — | — | 36 | suicides | } Amour et jalousie |
| 23 | 1 | 1 | — | 1 | 1 | — | — | — | — | — | 27 | tentatives | |
| 4 | 8 | 7 | — | 2 | — | — | — | — | — | — | 21 | suicides | } Désagréments et discordes de famille |
| 1) 11 | 16 | 11 | — | 2 | 2 | — | — | 1 | — | — | 43 | tentatives | |
| — | — | 1 | — | 1 | — | — | — | — | — | — | 2 | suicides | } Repentir, honte et peur de punition |
| 2) 1 | — | 1 | — | — | — | — | — | 1 | — | — | 3 | tentatives | |
| 1 | — | — | — | — | 1 | — | — | — | — | — | 2 | suicides | } Fatigue et dégoût de la vie |
| 4 | — | — | — | — | — | — | — | — | — | — | 4 | tentatives | |
| 4 | 1 | — | — | — | — | — | — | — | — | — | 5 | suicides | } Chagrin et outrage (atteinte à l'amour-propre) |
| 11 | 4 | 1 | — | — | 1 | — | — | — | — | — | 17 | tentatives | |
| 1 | 2 | 1 | — | 1 | 2 | — | — | — | — | — | 7 | suicides | } Misère |
| 3) 10 | 2 | 3 | — | — | — | — | 1 | 1 | — | — | 17 | tentatives | |
| — | — | — | — | — | — | — | — | — | — | — | — | suicides | } Revers dans la situation matérielle |
| 1 | — | — | — | — | — | — | — | — | — | — | 1 | tentatives | |
| — | — | — | — | — | — | — | — | — | — | — | — | suicides | } Restés sans travail |
| 6 | — | — | — | — | 1 | — | — | — | — | — | 7 | tentatives | |
| — | — | — | — | — | — | — | — | — | — | — | — | suicides | } Autres |
| — | — | — | — | — | — | — | — | — | — | — | — | tentatives | |
| 1 | 5 | 3 | — | — | — | — | — | — | — | — | 9 | suicides | } Causes non déclarées |
| — | — | — | — | 1 | — | — | — | — | — | — | 1 | tentatives | |
| 58 | 56 | 24 | — | 15 | 6 | — | — | — | — | — | 159 | suicides | } Total pour 1933 |
| 71 | 30 | 21 | — | 4 | 6 | — | 1 | 3 | — | — | 136 | tentatives | |
| 129 | 86 | 45 | — | 19 | 12 | — | 1 | 3 | — | — | 295 | Total général | |
| Dont ayant leur résidence : | | | | | | | | | | | | | |
| 12 | 6 | 4 | — | 1 | 1 | — | — | — | — | — | 24 | suicides | } A Sofia |
| 32 | 10 | 11 | — | 1 | 1 | — | — | — | — | — | 55 | tentatives | |
| 20 | 11 | 7 | — | 6 | 3 | — | — | — | — | — | 47 | suicides | } Dans les autres villes |
| 32 | 9 | 6 | — | 3 | 4 | — | 1 | 3 | — | — | 58 | tentatives | |
| 26 | 39 | 13 | — | 8 | 2 | — | — | — | — | — | 88 | suicides | } Dans les villages |
| 7 | 11 | 4 | — | — | 1 | — | — | — | — | — | 23 | tentatives | |
| — | — | — | — | — | — | — | — | — | — | — | — | suicides | } A l'étranger |
| 51 | 59 | 18 | 2 | 19 | 3 | 1 | — | 1 | — | 1 | 155 | suicides | } 1932 |
| 73 | 25 | 11 | 1 | 5 | 2 | — | 4 | 5 | — | — | 126 | tentatives | |
| 124 | 84 | 29 | 3 | 24 | 5 | 1 | 4 | 6 | — | 1 | 281 | Total | |
| 43 | 66 | 24 | 1 | 18 | 1 | 1 | 1 | 1 | — | — | 156 | suicides | } 1931 |
| 49 | 28 | 16 | 1 | 5 | 1 | — | 2 | 4 | — | — | 106 | tentatives | |
| 92 | 94 | 40 | 2 | 23 | 2 | 1 | 3 | 5 | — | — | 262 | Total | |
| 36 | 58 | 19 | — | 17 | 3 | — | 2 | — | — | — | 135 | suicides | } 1930 |
| 51 | 15 | 9 | — | 1 | 1 | — | 1 | 1 | — | — | 79 | tentatives | |
| 87 | 73 | 28 | — | 18 | 4 | — | 3 | 1 | — | — | 214 | Total | |
| 41 | 43 | 17 | — | 15 | 2 | — | — | 1 | — | — | 119 | suicides | } 1929 |
| 40 | 11 | 7 | — | 1 | 1 | 1 | 1 | — | 2 | — | 64 | tentatives | |
| 81 | 54 | 24 | — | 16 | 3 | 1 | 1 | 1 | 2 | — | 183 | Total | |

Dont personnes vivant en concubinat : 1) 2 femmes, 2) 1 femme, et 3) 2 femmes dont 1 a un enfant illégitime

6. Самоубийства и опити за самоубийство презъ
6. Suicides et tentatives de suicide en 1933

| Въроятни причини | Земедѣлие и селско стопанство — Agriculture et économie rurale | | Риболовство и ловъ Pêche et chasse | | Мини и кариери Mines et carrières | | Индустрия и занаяти Industrie et métiers | | Съобщения и пренасяне Communications et transport | | Търговия, банки и кредитъ Commerce, banques et crédit | | Държавна сила Force publique | | Обществени служби Services publics | | |
|---|--|-------|------------------------------------|-------|-----------------------------------|-------|--|-------|---|-------|---|-------|------------------------------|-------|------------------------------------|-------|---|
| | м.—н. | ж.—ф. | м.—н. | ж.—ф. | м.—н. | ж.—ф. | м.—н. | ж.—ф. | м.—н. | ж.—ф. | м.—н. | ж.—ф. | м.—н. | ж.—ф. | м.—н. | ж.—ф. | |
| | | | | | | | | | | | | | | | | | |
| Душевно и нервно разстройство . . . | самоубийства . . . | 30 | 11 | — | — | — | — | 3 | 1 | 2 | — | 7 | — | 1 | — | 1 | — |
| | опити | 2 | 1 | — | — | — | — | 4 | — | 2 | — | — | — | — | — | — | — |
| Физически болести и страдания . . . | самоубийства . . . | 21 | 8 | — | — | — | — | 16 | 1 | 2 | — | 5 | — | 1 | — | 3 | — |
| | опити | 4 | — | — | — | — | — | 5 | 1 | — | — | 2 | — | — | — | 1 | — |
| Любовь и ревностъ | самоубийства . . . | 8 | 7 | — | — | — | — | 9 | 4 | — | — | 4 | — | 2 | — | 2 | — |
| | опити | 2 | — | — | — | — | — | 7 | 8 | — | — | 1 | — | — | — | — | — |
| Семейни неприятности и раздори . . . | самоубийства . . . | 22 | 3 | — | — | — | — | 8 | 2 | 3 | — | 5 | — | 1 | — | — | — |
| | опити | 2 | 2 | — | — | — | — | 13 | 13 | 1 | — | 4 | — | — | — | 1 | 1 |
| Разкаяние, срамъ и страхъ отъ наказание | самоубийства . . . | 9 | 1 | — | — | — | — | 7 | — | — | — | 2 | — | 5 | — | 2 | — |
| | опити | 5 | — | — | — | — | — | 2 | 2 | — | — | 1 | 1 | 1 | — | — | — |
| Умора и отвръщане отъ живота . . . | самоубийства . . . | 1 | 1 | — | — | — | — | 1 | — | 1 | — | 2 | — | 2 | — | 1 | — |
| | опити | — | — | — | — | 1 | — | 1 | — | 1 | — | 1 | — | — | — | — | — |
| Скръбъ и обида (накърнено честолюбие) | самоубийства . . . | 3 | 1 | — | — | — | — | 1 | — | 3 | — | 2 | — | — | — | — | — |
| | опити | — | — | — | — | — | — | 1 | 1 | — | — | 2 | 1 | — | — | — | — |
| Мизерия | самоубийства . . . | 19 | 1 | — | — | — | — | 9 | — | 3 | — | 4 | — | — | — | 2 | — |
| | опити | 1 | — | — | — | — | — | 5 | 6 | — | — | 2 | 3 | — | — | — | 1 |
| Обратъ въ материалното положение | самоубийства . . . | 4 | — | — | — | — | — | 4 | — | — | — | 9 | — | 1 | — | — | — |
| | опити | 1 | — | — | — | — | — | 1 | — | — | — | 1 | — | — | — | — | 1 |
| Останали безъ работа | самоубийства . . . | — | — | — | — | — | — | 1 | — | — | — | 1 | — | — | — | — | — |
| | опити | — | — | — | — | — | — | 6 | 1 | — | — | 2 | — | — | — | — | 1 |
| Други | самоубийства . . . | — | — | — | — | — | — | — | — | — | — | — | — | — | — | — | — |
| | опити | — | — | — | — | — | — | — | — | — | — | — | — | — | — | — | — |
| Непознати причини | самоубийства . . . | 6 | 3 | — | — | — | — | 3 | — | 3 | — | 2 | — | 2 | — | 1 | — |
| | опити | — | — | — | — | — | — | — | — | — | — | — | — | — | — | — | — |
| Всичко за 1933 | самоубийства . . . | 123 | 36 | — | — | — | — | 62 | 8 | 17 | — | 43 | — | 15 | — | 12 | — |
| | опити | 17 | 3 | — | — | 1 | — | 45 | 32 | 4 | — | 16 | 5 | 1 | — | 2 | 4 |
| | А всичко | 140 | 39 | — | — | 1 | — | 107 | 40 | 21 | — | 59 | 5 | 16 | — | 14 | 4 |
| Отъ тѣхъ съ мѣстожителство : | | | | | | | | | | | | | | | | | |
| София | самоубийства . . . | — | — | — | — | — | — | 11 | 2 | 1 | — | 9 | — | 1 | — | 2 | — |
| | опити | — | — | — | — | — | — | 20 | 16 | 2 | — | 8 | 3 | — | — | 1 | 3 |
| Другитѣ градове | самоубийства . . . | 16 | 1 | — | — | — | — | 33 | 4 | 13 | — | 24 | — | 9 | — | 5 | — |
| | опити | 1 | — | — | — | — | — | 16 | 14 | 1 | — | 6 | 1 | 1 | — | 1 | 1 |
| Селата | самоубийства . . . | 107 | 35 | — | — | — | — | 18 | 2 | 3 | — | 9 | — | 5 | — | 5 | — |
| | опити | 16 | 3 | — | — | 1 | — | 9 | 2 | 1 | — | 2 | 1 | — | — | — | — |
| Чужбина | самоубийства . . . | — | — | — | — | — | — | — | — | — | — | 1 | — | — | — | — | — |
| 1932 | самоубийства . . . | 156 | 23 | — | — | — | — | 58 | 10 | 11 | — | 39 | 2 | 7 | — | 5 | 1 |
| | опити | 21 | 5 | — | — | 2 | — | 32 | 22 | 7 | — | 9 | 7 | 6 | — | 4 | 1 |
| | всичко | 177 | 28 | — | — | 2 | — | 90 | 32 | 18 | — | 48 | 9 | 13 | — | 9 | 2 |
| 1931 | самоубийства . . . | 150 | 11 | — | — | 1 | — | 69 | 9 | 4 | — | 28 | — | 10 | — | 25 | 2 |
| | опити | 14 | — | — | — | — | — | 37 | 27 | 4 | — | 10 | 4 | 1 | — | 4 | 4 |
| | всичко | 164 | 11 | — | — | 1 | — | 106 | 36 | 8 | — | 38 | 4 | 11 | — | 29 | 6 |
| 1930 | самоубийства . . . | 145 | 12 | 1 | — | 2 | — | 71 | 6 | 12 | — | 30 | 5 | 6 | — | 16 | — |
| | опити | 13 | — | — | — | — | — | 21 | 8 | 7 | — | 11 | 5 | 2 | — | 4 | — |
| | всичко | 158 | 12 | 1 | — | 2 | — | 92 | 14 | 19 | — | 41 | 10 | 8 | — | 20 | — |
| 1929 | самоубийства . . . | 138 | 14 | 2 | — | 4 | — | 61 | 6 | 8 | — | 33 | — | 15 | — | 10 | 1 |
| | опити | 11 | — | — | — | — | — | 17 | 9 | 5 | — | 16 | 5 | — | — | 2 | 2 |
| | всичко | 149 | 14 | 2 | — | 4 | — | 78 | 15 | 13 | — | 49 | 5 | 15 | — | 12 | 3 |

1933 год. по вероятни причини и професия
d'après les causes probables et les professions

| Свободни професии Professions libres | | Живущи отъ приходи на имоти и пенсионери Personnes vivant des revenus de leurs biens et retraités | | Домашни слуги Domestiques | | Работници съ неточно определено занятие и надничари Ouvriers de profession indéterminément détermin. et journaliers | | Домакини — Ménagères | | Учащи се — Elèves | | Други лица съ непроизводителни професии Autres personnes avec professions improductives | | Непоказана професия Profession non déclarée | | Всичко Total | | | Causes probables | |
|---|-------|--|-------|------------------------------|-------|--|-------|----------------------|-------|-------------------|-------|--|-------|--|-------|-----------------|-----------------|---|----------------------------|--|
| м.—н. | ж.—ф. | м.—н. | ж.—ф. | м.—н. | ж.—ф. | м.—н. | ж.—ф. | ж.—ф. | м.—н. | ж.—ф. | м.—н. | ж.—ф. | м.—н. | ж.—ф. | м.—н. | ж.—ф. | всичко total | | | |
| 2 | 2 | 5 | 3 | — | — | 2 | — | 26 | 3 | — | 4 | 1 | — | — | 60 | 44 | 104 | suicides } Troubles mentaux et nerveux | | |
| 1 | 1 | 1 | — | — | — | 1 | — | 8 | 2 | — | 1 | — | — | 1 | 14 | 11 | 25 | | tentatives } | |
| 4 | — | 5 | — | — | 2 | 2 | — | 19 | 1 | 1 | 3 | 2 | — | — | 63 | 33 | 96 | suicides } Maladies et souffrances physiques | | |
| — | — | 1 | — | — | — | 1 | — | 2 | — | 1 | 1 | 1 | — | — | 15 | 5 | 20 | | tentatives } | |
| 2 | 1 | — | — | — | 6 | — | — | 11 | 5 | 6 | — | 1 | — | — | 32 | 36 | 68 | suicides } Amour et jalousie | | |
| 2 | 2 | — | — | — | 6 | — | — | 10 | — | — | 1 | 1 | — | — | 13 | 27 | 40 | | tentatives } | |
| 3 | — | 1 | — | — | 1 | 1 | 1 | 14 | — | — | 2 | — | — | — | 46 | 21 | 67 | suicides } Désagréments et discordes de famille | | |
| 1 | 2 | — | 1 | 1 | 1 | 4 | 1 | 20 | 1 | 2 | — | — | — | — | 28 | 43 | 71 | | tentatives } | |
| 2 | — | — | — | — | — | 1 | — | 1 | — | — | 1 | — | — | — | 29 | 2 | 31 | suicides } Repentir, honte et peur de punition | | |
| 1 | — | — | — | — | — | — | — | — | — | — | — | — | — | — | 10 | 3 | 13 | | tentatives } | |
| 1 | 1 | — | — | — | — | — | — | — | 1 | — | — | — | — | — | 10 | 2 | 12 | suicides } Fatigue et dégoût de la vie | | |
| — | 1 | 1 | — | — | — | — | 1 | 2 | — | — | — | — | — | — | 5 | 4 | 9 | | tentatives } | |
| 1 | — | — | — | — | 1 | — | — | 1 | 1 | 2 | — | — | — | — | 11 | 5 | 16 | suicides } Chagrin et outrage (atteinte à l'amour-propre) | | |
| — | — | — | — | — | 5 | — | — | 6 | 1 | 4 | — | — | — | — | 4 | 17 | 21 | | tentatives } | |
| 1 | — | 3 | 1 | — | — | — | — | 3 | 2 | — | 2 | 2 | — | — | 45 | 7 | 52 | suicides } Misère | | |
| 1 | — | 1 | — | — | 1 | 2 | 1 | 3 | — | — | — | 2 | — | — | 12 | 17 | 29 | | tentatives } | |
| — | — | — | — | — | — | — | — | — | — | — | — | — | — | — | 18 | — | 18 | suicides } Revers dans la situation matérielle | | |
| — | — | — | — | — | — | — | — | — | — | — | — | — | — | — | 3 | 1 | 4 | | tentatives } | |
| 1 | — | 1 | — | — | — | 1 | — | — | — | — | — | — | — | — | 5 | — | 5 | suicides } Restés sans travail | | |
| — | — | 1 | — | — | 3 | 1 | 2 | — | — | — | — | — | — | — | 10 | 7 | 17 | | tentatives } | |
| — | — | — | — | — | — | — | — | — | — | — | — | — | — | — | — | — | — | suicides } Autres | | |
| — | — | — | — | — | — | — | — | — | — | — | — | — | — | — | — | — | — | | tentatives } | |
| — | — | 1 | — | — | 1 | — | — | 5 | 2 | — | — | — | 1 | — | 21 | 9 | 30 | suicides } Causes non déclarées | | |
| 1 | — | — | — | — | — | — | — | 1 | — | — | — | — | — | — | 1 | 1 | 2 | | tentatives } | |
| 17 | 4 | 16 | 4 | — | 11 | 7 | 1 | 80 | 15 | 9 | 12 | 6 | 1 | — | 340 | 159 | 499 | suicides } Total pour 1933 | | |
| 7 | 6 | 5 | 1 | 1 | 16 | 9 | 5 | 52 | 4 | 7 | 3 | 4 | — | 1 | 115 | 136 | 251 | | tentatives } | |
| 24 | 10 | 21 | 5 | 1 | 27 | 16 | 6 | 132 | 19 | 16 | 15 | 10 | 1 | 1 | 455 | 295 | 750 | Total général | | |
| | | | | | | | | | | | | | | | | | | | Dont ayant leur résidence: | |
| 4 | 2 | 5 | 1 | — | 4 | 1 | — | 12 | 2 | 2 | 1 | 1 | — | — | 37 | 24 | 61 | suicides } à Sofia | | |
| 4 | 1 | 2 | — | 1 | 11 | 3 | 3 | 17 | 2 | — | 1 | — | — | 1 | 44 | 55 | 99 | | tentatives } | |
| 7 | 1 | 9 | 3 | — | 5 | — | 1 | 23 | 9 | 6 | 4 | 3 | — | — | 129 | 47 | 176 | suicides } dans les autres villes | | |
| 1 | 3 | 3 | 1 | — | 5 | 4 | 2 | 22 | 1 | 6 | 1 | 3 | — | — | 36 | 58 | 94 | | tentatives } | |
| 6 | 1 | 2 | — | — | 2 | 6 | — | 45 | 4 | 1 | 7 | 2 | 1 | — | 173 | 88 | 261 | suicides } dans les villages | | |
| 2 | 2 | — | — | — | — | 2 | — | 13 | 1 | 1 | 1 | 1 | — | — | 35 | 23 | 58 | | tentatives } | |
| — | — | — | — | — | — | — | — | — | — | — | — | — | — | — | 1 | — | 1 | suicides } à l'étranger | | |
| 11 | 4 | 13 | 4 | — | 9 | 15 | — | 91 | 5 | 9 | 9 | 2 | — | — | 329 | 155 | 484 | suicides } 1932 | | |
| 3 | 4 | 3 | 1 | — | 19 | 7 | 3 | 50 | 5 | 12 | 3 | 2 | 1 | — | 103 | 126 | 229 | | tentatives } | |
| 14 | 8 | 16 | 5 | — | 28 | 22 | 3 | 141 | 10 | 21 | 12 | 4 | 1 | — | 432 | 281 | 713 | Total } | | |
| 9 | 2 | 8 | 2 | — | 3 | 20 | 2 | 117 | 15 | 3 | 18 | 5 | 2 | — | 359 | 156 | 515 | suicides } 1931 | | |
| 2 | 4 | 1 | 1 | — | 15 | 7 | 2 | 42 | 7 | 3 | 10 | 4 | — | — | 97 | 106 | 203 | | tentatives } | |
| 11 | 6 | 9 | 3 | — | 18 | 27 | 4 | 159 | 22 | 6 | 28 | 9 | 2 | — | 456 | 262 | 718 | total } | | |
| 16 | 4 | 7 | 2 | 1 | 3 | 12 | — | 99 | 7 | 1 | 14 | 3 | — | — | 340 | 135 | 475 | suicides } 1930 | | |
| 5 | 1 | 4 | — | — | 18 | 5 | 2 | 37 | 6 | 6 | 3 | 2 | 1 | — | 82 | 79 | 161 | | tentatives } | |
| 21 | 5 | 11 | 2 | 1 | 21 | 17 | 2 | 136 | 13 | 7 | 17 | 5 | 1 | — | 422 | 214 | 636 | total } | | |
| 16 | 2 | 7 | 1 | — | 3 | 17 | 2 | 85 | 10 | 2 | 10 | 3 | 5 | — | 336 | 119 | 455 | suicides } 1929 | | |
| 2 | 4 | 2 | — | — | 4 | 10 | 6 | 29 | 2 | 4 | 3 | 1 | 1 | — | 71 | 64 | 135 | | tentatives } | |
| 18 | 6 | 9 | 1 | — | 7 | 27 | 8 | 114 | 12 | 6 | 13 | 4 | 6 | — | 407 | 183 | 590 | Total } | | |

Архив на ЦСД
 ЦСД
 1933

7. Самоубийства и опити за самоубийство презъ
7. Suicides et tentatives de suicide en

| В ъ р о я т н и п р и ч и н и | | М ж ж е — Н о т м е с | | | | | | | | | | | | | | | |
|--|---|------------------------|------------------------|--|--------------------------|---|--------------------------|--------------------------------|--------------------------|---|--------------------------|----------------------|--------------------------|--|--|----------------|-----|
| | | Неграмотни — Illettrés | Самоуци — autodidactes | Степень на образование — Degré d'instruction | | | | | | | | | | Непоказано образование Instruction non déclarée | Непоказана правоностъ Degré d'instruction non déclaré | Всичко — Total | |
| | | | | Първоначално Primaire | | Прогимнази- ално De progym- nase | | Гимназиално De gymna- se | | Спец. и проф. Spéciale et pro- fessionnelle | | Висше Supérieure | | | | | |
| | | | | завършено achevée | незавършено inachevée | завършено achevée | незавършено inachevée | завършено achevée | незавършено inachevée | завършено achevée | незавършено inachevée | завършено achevée | незавършено inachevée | | | | |
| Душевно и нервно разстройство | { | самоубийства | 15 | — | 19 | 8 | 5 | 2 | 3 | 3 | 1 | — | 2 | 2 | — | — | 60 |
| | { | опити | — | — | 2 | 1 | 1 | 5 | — | 2 | — | — | 1 | 2 | — | — | 14 |
| Физически болести и страдания | { | самоубийства | 8 | — | 23 | 8 | 7 | 5 | 2 | 3 | 3 | 1 | 2 | 1 | — | — | 63 |
| | { | опити | 5 | — | — | 6 | 2 | — | 1 | — | — | — | 1 | — | — | — | 15 |
| Любовь и ревностъ | { | самоубийства | 3 | — | 8 | — | 5 | 5 | 4 | 2 | 4 | 1 | — | — | — | — | 32 |
| | { | опити | — | — | 1 | 1 | 2 | 5 | 1 | 2 | 1 | — | — | — | — | — | 13 |
| Семейни неприятности и раздори | { | самоубийства | 8 | — | 12 | 8 | 2 | 9 | — | 6 | 1 | — | — | — | — | — | 46 |
| | { | опити | 1 | — | 8 | 2 | 4 | 7 | 1 | 5 | — | — | — | — | — | — | 28 |
| Разкаяние, срамъ и страхъ отъ наказание | { | самоубийства | 3 | — | 11 | 2 | 6 | 4 | 1 | 2 | — | — | — | — | — | — | 29 |
| | { | опити | — | — | 4 | 2 | 1 | 2 | 1 | — | — | — | — | — | — | — | 10 |
| Умора и отвръщение отъ живота | { | самоубийства | 1 | — | 1 | 1 | 1 | 2 | 1 | 2 | — | — | 1 | — | — | — | 10 |
| | { | опити | — | — | — | 1 | 1 | 1 | — | — | 2 | — | — | — | — | — | 5 |
| Скръбъ и обида (накърнено честолюбие) | { | самоубийства | 2 | — | 3 | 1 | — | — | 1 | 4 | — | — | — | — | — | — | 11 |
| | { | опити | — | — | — | 1 | — | 1 | — | 2 | — | — | — | — | — | — | 4 |
| Мизерия | { | самоубийства | 17 | — | 13 | 4 | 4 | 1 | — | 3 | 1 | — | — | 1 | — | 1 | 45 |
| | { | опити | 2 | — | 1 | 1 | 2 | 3 | 1 | 2 | — | — | — | — | — | — | 12 |
| Обратъ въ материалното положение | { | самоубийства | 1 | — | 4 | 1 | 3 | 2 | 2 | 1 | 2 | — | 1 | — | — | 1 | 18 |
| | { | опити | 1 | 1 | — | — | — | — | — | — | 1 | — | — | — | — | — | 3 |
| Останали безъ работа | { | самоубийства | 1 | — | — | — | 2 | — | — | 1 | — | — | 1 | — | — | — | 5 |
| | { | опити | — | — | 1 | 2 | 1 | 2 | — | 2 | 2 | — | — | — | — | — | 10 |
| Други | { | самоубийства | — | — | — | — | — | — | — | — | — | — | — | — | — | — | — |
| | { | опити | — | — | — | — | — | — | — | — | — | — | — | — | — | — | — |
| Непоказани причини | { | самоубийства | 1 | 1 | 7 | 1 | 4 | 2 | — | 3 | — | — | — | 1 | — | 1 | 21 |
| | { | опити | — | — | — | — | — | — | 1 | — | — | — | — | — | — | — | 1 |
| Всичко за 1933 | { | самоубийства | 60 | 1 | 101 | 34 | 39 | 32 | 14 | 30 | 12 | 2 | 7 | 5 | — | 3 | 340 |
| | { | опити | 9 | 1 | 17 | 17 | 14 | 26 | 6 | 15 | 6 | — | 2 | 2 | — | — | 115 |
| | { | Всичко | 69 | 2 | 118 | 51 | 53 | 58 | 20 | 45 | 18 | 2 | 9 | 7 | — | 3 | 455 |
| Отъ тѣхъ съ мѣстожителство : | | | | | | | | | | | | | | | | | |
| София | { | самоубийства | 1 | — | 8 | 2 | 8 | 2 | 2 | 4 | 3 | — | 4 | 3 | — | — | 37 |
| | { | опити | 3 | — | 4 | 6 | 8 | 13 | 1 | 5 | 1 | — | 1 | 2 | — | — | 44 |
| Другитѣ градове | { | самоубийства | 18 | — | 30 | 8 | 18 | 15 | 8 | 21 | 5 | 1 | 3 | 2 | — | — | 129 |
| | { | опити | — | — | 5 | 3 | 6 | 9 | 4 | 6 | 2 | — | 1 | — | — | — | 36 |
| Селата | { | самоубийства | 41 | 1 | 63 | 24 | 13 | 15 | 4 | 5 | 4 | 1 | — | — | — | 2 | 173 |
| | { | опити | 6 | 1 | 8 | 8 | — | 4 | 1 | 4 | 3 | — | — | — | — | — | 35 |
| Чужбина | { | самоубийства | — | — | — | — | — | — | — | — | — | — | — | — | — | 1 | 1 |
| 1932 | { | самоубийства | 44 | — | 117 | 27 | 39 | 39 | 13 | 24 | 2 | 3 | 13 | 3 | 4 | 1 | 329 |
| | { | опити | 9 | — | 23 | 6 | 20 | 14 | 8 | 14 | 2 | 2 | 3 | 1 | — | 1 | 103 |
| | { | всичко | 53 | — | 140 | 33 | 59 | 53 | 21 | 38 | 4 | 5 | 16 | 4 | 4 | 2 | 432 |
| 1931 | { | самоубийства | 71 | 2 | 99 | 45 | 32 | 38 | 18 | 17 | 9 | 7 | 10 | 6 | 5 | — | 359 |
| | { | опити | 10 | 1 | 15 | 9 | 20 | 11 | 9 | 10 | 4 | 1 | 2 | 5 | — | — | 97 |
| | { | всичко | 81 | 3 | 114 | 54 | 52 | 49 | 27 | 27 | 13 | 8 | 12 | 11 | 5 | — | 456 |
| 1930 | { | самоубийства | 64 | 1 | 112 | 34 | 35 | 29 | 15 | 19 | 11 | 4 | 10 | 2 | 2 | 2 | 340 |
| | { | опити | 3 | — | 16 | 6 | 17 | 11 | 5 | 8 | 9 | — | 3 | 3 | 1 | — | 82 |
| | { | всичко | 67 | 1 | 128 | 40 | 52 | 40 | 20 | 27 | 20 | 4 | 13 | 5 | 3 | 2 | 422 |
| 1929 | { | самоубийства | 63 | 6 | 84 | 45 | 32 | 33 | 13 | 28 | 8 | 4 | 10 | 3 | 1 | 6 | 336 |
| | { | опити | 6 | — | 14 | 8 | 7 | 11 | 7 | 11 | 3 | 1 | — | — | 1 | 2 | 71 |
| | { | всичко | 69 | 6 | 98 | 53 | 39 | 44 | 20 | 39 | 11 | 5 | 10 | 3 | 2 | 8 | 407 |

1933 г. по вѣроятни причини и образование
1933 d'après les causes probables et l'instruction

| Ж е н и — F e m m e s | | | | | | | | | | | | | | C a u s e s p r o b a b l e s | | | |
|-----------------------------|------------------------|--|--------------------------|---|--------------------------|--------------------------------|--------------------------|---|--------------------------|----------------------|--------------------------|--|--|-------------------------------|----------------|-----|----------------------|
| Неграмотни — Illétrés | Самоуци — autodidactes | Степень на образование — Degré d'instruction | | | | | | | | | | Непоказано образование Instruction non déclarée | Непоказана грамотност Degré d'instruction non déclaré | | Всичко — Total | | |
| | | Първоначално Primaire | | Прогимнази- ално De progym- nase | | Гимназиално De gymna- se | | Спец. и проф. Spéciale et pro- fessionnelle | | Висше Supérieure | | | | | | | |
| | | завършено achevée | незавършено Inachevée | завършено achevée | незавършено Inachevée | завършено achevée | незавършено Inachevée | завършено achevée | незавършено Inachevée | завършено achevée | незавършено Inachevée | | | | | | |
| 19 | — | 13 | 7 | 2 | — | 1 | — | — | — | — | — | 1 | 1 | — | — | 44 | suicides |
| 5 | — | 1 | 1 | 1 | — | — | 1 | — | — | — | — | 1 | — | — | — | 11 | tentatives |
| 16 | — | 7 | 5 | 4 | 1 | — | — | — | — | — | — | — | — | — | — | 33 | suicides |
| 2 | — | — | 1 | — | 1 | — | 1 | — | — | — | — | — | — | — | — | 5 | tentatives |
| 2 | — | 13 | 5 | 6 | 3 | 1 | 4 | 2 | — | — | — | — | — | — | — | 36 | suicides |
| 1 | — | 7 | 4 | 4 | 5 | 2 | 2 | 1 | — | — | — | — | 1 | — | — | 27 | tentatives |
| 10 | — | 5 | 2 | 3 | 1 | — | — | — | — | — | — | — | — | — | — | 21 | suicides |
| 10 | — | 10 | 6 | 3 | 4 | 2 | 4 | 3 | — | — | — | — | 1 | — | — | 43 | tentatives |
| — | — | — | 1 | — | — | 1 | — | — | — | — | — | — | — | — | — | 2 | suicides |
| — | — | — | — | 3 | — | — | — | — | — | — | — | — | — | — | — | 3 | tentatives |
| 1 | — | — | — | — | — | — | — | — | — | — | — | — | 1 | — | — | 2 | suicides |
| — | — | — | 1 | 2 | — | — | 1 | — | — | — | — | — | — | — | — | 4 | tentatives |
| 1 | — | 1 | 1 | 1 | — | — | 1 | — | — | — | — | — | — | — | — | 5 | suicides |
| 3 | — | 4 | — | 4 | 3 | — | 2 | 1 | — | — | — | — | — | — | — | 17 | tentatives |
| 3 | — | 1 | 1 | 1 | — | 1 | — | — | — | — | — | — | — | — | — | 7 | suicides |
| 2 | — | 5 | 2 | 2 | 2 | 1 | 3 | — | — | — | — | — | — | — | — | 17 | tentatives |
| — | — | — | — | — | — | — | — | — | — | — | — | — | — | — | — | — | suicides |
| — | — | — | — | — | — | — | — | 1 | — | — | — | — | — | — | — | 1 | tentatives |
| — | — | — | — | — | — | — | — | — | — | — | — | — | — | — | — | — | suicides |
| 3 | — | 1 | — | 1 | — | — | 2 | — | — | — | — | — | — | — | — | 7 | tentatives |
| — | — | — | — | — | — | — | — | — | — | — | — | — | — | — | — | — | suicides |
| — | — | — | — | — | — | — | — | — | — | — | — | — | — | — | — | — | tentatives |
| 1 | — | 5 | 3 | — | — | — | — | — | — | — | — | — | — | — | — | 9 | suicides |
| — | — | 1 | — | — | — | — | — | — | — | — | — | — | — | — | — | 1 | tentatives |
| 53 | — | 45 | 25 | 17 | 5 | 4 | 5 | 2 | — | — | — | 2 | 1 | — | — | 159 | suicides |
| 26 | — | 29 | 15 | 20 | 15 | 5 | 17 | 5 | — | — | — | 2 | 1 | — | 1 | 136 | tentatives |
| 79 | — | 74 | 40 | 37 | 20 | 9 | 22 | 7 | — | — | — | 4 | 2 | — | 1 | 295 | Total général |
| Dont ayant leur résidence : | | | | | | | | | | | | | | | | | |
| 5 | — | 7 | 2 | 3 | 2 | 1 | 1 | 1 | — | — | — | 1 | 1 | — | — | 24 | suicides |
| 4 | — | 17 | 7 | 7 | 7 | 2 | 6 | 3 | — | — | — | 1 | — | — | 1 | 55 | tentatives |
| 9 | — | 12 | 9 | 7 | 2 | 3 | 4 | — | — | — | — | 1 | — | — | — | 47 | suicides |
| 10 | — | 10 | 5 | 13 | 8 | 2 | 7 | 1 | — | — | — | 1 | 1 | — | — | 58 | tentatives |
| 39 | — | 26 | 14 | 7 | 1 | — | — | 1 | — | — | — | — | — | — | — | 88 | suicides |
| 12 | — | 2 | 3 | — | — | 1 | 4 | 1 | — | — | — | — | — | — | — | 23 | tentatives |
| — | — | — | — | — | — | — | — | — | — | — | — | — | — | — | — | — | suicides |
| — à l'étranger | | | | | | | | | | | | | | | | | |
| 54 | — | 37 | 23 | 9 | 8 | 7 | 9 | 1 | 2 | 1 | 2 | 1 | 2 | 1 | 1 | 155 | suicides |
| 15 | — | 29 | 16 | 16 | 8 | 11 | 19 | 1 | 6 | 2 | 2 | 1 | — | — | — | 126 | tentatives |
| 69 | — | 66 | 39 | 25 | 16 | 18 | 28 | 2 | 8 | 3 | 4 | 2 | 1 | — | — | 281 | Total |
| 67 | — | 26 | 15 | 14 | 11 | 7 | 13 | 1 | 1 | 1 | — | — | — | — | — | 156 | suicides |
| 14 | — | 26 | 12 | 22 | 13 | 8 | 6 | 3 | 2 | — | — | — | — | — | — | 106 | tentatives |
| 81 | — | 52 | 27 | 36 | 24 | 15 | 19 | 4 | 3 | 1 | — | — | — | — | — | 262 | Total |
| 65 | — | 34 | 14 | 3 | 9 | 4 | 3 | — | 1 | 1 | — | — | — | — | — | 135 | suicides |
| 13 | — | 17 | 9 | 9 | 11 | 8 | 7 | 3 | — | 1 | 1 | — | — | — | — | 79 | tentatives |
| 78 | — | 51 | 23 | 12 | 20 | 12 | 10 | 3 | 1 | 2 | 1 | 1 | — | — | — | 214 | Total |
| 42 | — | 33 | 14 | 8 | 12 | 4 | 3 | — | — | 1 | — | — | — | — | 2 | 119 | suicides |
| 13 | 1 | 9 | 3 | 8 | 8 | 3 | 11 | 2 | 2 | — | 1 | 1 | — | — | — | 64 | tentatives |
| 55 | 1 | 42 | 17 | 16 | 20 | 7 | 14 | 2 | 2 | 1 | 1 | 1 | — | — | 4 | 183 | Total |
| 1929 | | | | | | | | | | | | | | | | | |

8. Самоубийства и опити за самоубийство презъ 8. Suicides et tentatives de suicide

| Мѣстожителство по време на извършване самоубийството | П о л ъ | Н а р о д н о с т њ — N a t i o n a l i t é | | | | | | | | | | | | | |
|---|------------------------|---|---------------|------------------------------|---------------|------------------|---------------|---------------------|---------------|-------------------|-------------------|-----------------------------|----------------------------|----------------|-----|
| | | Българи — Bulgares | Руси — Russes | Др. славяни Autres slaves | Турци — Turcs | Цигани — Tsigans | Евреи — Juifs | Арменци — Arméniens | Гърци — Grecs | Ромъни — Roumains | Нѣмци — Allemands | Др. неславяни Non slaves | Непоказана Non déclarée | Всичко — Total | |
| | | | | | | | | | | | | | | | |
| София | Мжже | самоубийства | 31 | 2 | — | 1 | — | 3 | — | — | — | — | — | — | 37 |
| | | опити | 36 | 1 | — | — | — | 5 | — | — | — | — | 2 | — | 44 |
| | Жени | самоубийства | 19 | — | — | — | — | 4 | 1 | — | — | — | — | — | 24 |
| | | опити | 48 | — | — | — | — | 5 | 1 | 1 | — | — | — | — | 55 |
| | Всичко | самоубийства | 50 | 2 | — | 1 | — | 7 | 1 | — | — | — | — | — | 61 |
| | | опити | 84 | 1 | — | — | — | 10 | 1 | 1 | — | — | 2 | — | 99 |
| Другитѣ градове | Мжже | самоубийства | 115 | 2 | — | 5 | 2 | 2 | 2 | — | — | — | 1 | — | 129 |
| | | опити | 27 | 2 | 1 | 4 | — | 1 | 1 | — | — | — | — | — | 36 |
| | Жени | самоубийства | 39 | 1 | — | 2 | 1 | 2 | — | — | — | 1 | 1 | — | 47 |
| | | опити | 50 | — | — | 1 | 1 | 2 | 2 | 1 | — | 1 | — | — | 58 |
| | Всичко | самоубийства | 154 | 3 | — | 7 | 3 | 4 | 2 | — | — | 1 | 2 | — | 176 |
| | | опити | 77 | 2 | 1 | 5 | 1 | 3 | 3 | 1 | — | 1 | — | — | 94 |
| Селата | Мжже | самоубийства ¹⁾ | 157 | 3 | — | 11 | 1 | — | — | — | 1 | — | — | — | 173 |
| | | опити ²⁾ | 34 | 1 | — | — | — | — | — | — | — | — | — | — | 35 |
| | Жени | самоубийства ³⁾ | 85 | — | — | 3 | — | — | — | — | — | — | — | — | 88 |
| | | опити | 18 | — | — | 1 | 2 | — | 1 | — | — | 1 | — | — | 23 |
| | Всичко | самоубийства | 242 | 3 | — | 14 | 1 | — | — | — | 1 | — | — | — | 261 |
| | | опити | 52 | 1 | — | 1 | 2 | — | 1 | — | — | 1 | — | — | 58 |
| Чужбина | Мжже | — | — | — | — | — | — | — | — | 1 | — | — | — | 1 | |
| Всичко | Мжже | самоубийства | 303 | 7 | — | 17 | 3 | 5 | 2 | 2 | — | — | 1 | — | 340 |
| | | опити | 97 | 4 | 1 | 4 | — | 6 | 1 | — | — | — | 2 | — | 115 |
| Жени | самоубийства | 143 | 1 | — | 5 | 1 | 6 | 1 | — | — | 1 | 1 | — | 159 | |
| | опити | 116 | — | — | 2 | 3 | 7 | 4 | 2 | — | 2 | — | — | 136 | |
| 1933 | самоубийства | 446 | 8 | — | 22 | 4 | 11 | 3 | 2 | — | 1 | 2 | — | 499 | |
| | опити | 213 | 4 | 1 | 6 | 3 | 13 | 5 | 2 | — | 2 | 2 | — | 251 | |
| | всичко | 659 | 12 | 1 | 28 | 7 | 24 | 8 | 4 | — | 3 | 4 | — | 750 | |
| 1932 | самоубийства | 432 | 9 | 3 | 19 | 3 | 6 | 7 | — | 2 | — | 3 | — | 484 | |
| | опити | 201 | 10 | 1 | 6 | 2 | 8 | 1 | — | — | — | — | — | 229 | |
| | всичко | 633 | 19 | 4 | 25 | 5 | 14 | 8 | — | 2 | — | 3 | — | 713 | |
| 1931 | самоубийства | 457 | 12 | 1 | 18 | 6 | 9 | 3 | 5 | 2 | — | 2 | — | 515 | |
| | опити | 182 | 6 | — | 3 | 1 | 8 | 1 | — | — | — | 2 | — | 203 | |
| | всичко | 639 | 18 | 1 | 21 | 7 | 17 | 4 | 5 | 2 | — | 4 | — | 718 | |
| 1930 | самоубийства | 413 | 18 | 1 | 18 | 5 | 10 | 1 | 3 | 2 | 1 | 3 | — | 475 | |
| | опити | 144 | 3 | — | 4 | 1 | 2 | 2 | — | — | 2 | 3 | — | 161 | |
| | всичко | 557 | 21 | 1 | 22 | 6 | 12 | 3 | 3 | 2 | 3 | 6 | — | 636 | |
| 1929 | самоубийства | 405 | 14 | 5 | 9 | 3 | 10 | 5 | 2 | 1 | — | — | 1 | 455 | |
| | опити | 114 | 3 | 1 | 2 | 3 | 8 | 1 | 1 | 1 | — | 1 | — | 135 | |
| | всичко | 519 | 17 | 6 | 11 | 6 | 18 | 6 | 3 | 2 | — | 1 | 1 | 590 | |

Отъ тѣхъ: ¹⁾ 3 сж помаци, ²⁾ 1 е помакъ и ³⁾ 1 е помакия.

1933 год. по Народность и вѣроизповѣданіе
en 1933 d'après la nationalité et la religion

| Вѣроизповѣданіе — Religion | | | | | | | | | Sexe | Lieu de résidence à l'époque de la perpétration du suicide | | |
|------------------------------------|-------------------------|----------------------------|------------------------------------|--------------------------|--------------------------|----------------|----------------------------|----------------|--|---|--------------|-------------------|
| Изт.-православни Gr.-Orthodoxes | Католици Catholiques | Протестанти Protestants | Арм. Григорияни Arm. Grégoriens | Мохамедани Mahométans | Израилтяни Israélites | Други — Autres | Непоказано Non déclarée | Всичко — Total | | | | |
| 33 | — | — | — | 1 | 3 | — | — | 37 | suicides | Hommes | Sofia | |
| 37 | 1 | — | — | 1 | 5 | — | — | 44 | tentatives | | | |
| 19 | — | — | 1 | — | 4 | — | — | 24 | suicides | Femmes | | |
| 49 | — | — | 1 | — | 5 | — | — | 55 | tentatives | | | |
| 52 | — | — | 1 | 1 | 7 | — | — | 61 | suicides | Total | | |
| 86 | 1 | — | 1 | 1 | 10 | — | — | 99 | tentatives | | | |
| 118 | — | — | 2 | 7 | 2 | — | — | 129 | suicides | Hommes | | Les autres villes |
| 27 | 3 | — | 1 | 4 | 1 | — | — | 36 | tentatives | | | |
| 40 | 2 | 1 | — | 2 | 2 | — | — | 47 | suicides | Femmes | | |
| 51 | 1 | — | 2 | 2 | 2 | — | — | 58 | tentatives | | | |
| 158 | 2 | 1 | 2 | 9 | 4 | — | — | 176 | suicides | Total | | |
| 78 | 4 | — | 3 | 6 | 3 | — | — | 94 | tentatives | | | |
| 158 | — | — | — | 15 | — | — | — | 173 | suicides | Hommes | Les villages | |
| 34 | — | — | — | 1 | — | — | — | 35 | tentatives | | | |
| 83 | — | 1 | — | 4 | — | — | — | 88 | suicides | Femmes | | |
| 20 | 1 | — | 1 | 1 | — | — | — | 23 | tentatives | | | |
| 241 | — | 1 | — | 19 | — | — | — | 261 | suicides | Total | | |
| 54 | 1 | — | 1 | 2 | — | — | — | 58 | tentatives | | | |
| 1 | — | — | — | — | — | — | — | 1 | suicides — Hommes — Etranger | | | |
| 310 | — | — | 2 | 23 | 5 | — | — | 340 | suicides | Hommes | | Total |
| 98 | 4 | — | 1 | 6 | 6 | — | — | 115 | tentatives | | | |
| 142 | 2 | 2 | 1 | 6 | 6 | — | — | 159 | suicides | Femmes | | |
| 120 | 2 | — | 4 | 3 | 7 | — | — | 136 | tentatives | | | |
| 452 | 2 | 2 | 3 | 29 | 11 | — | — | 499 | suicides | 1933 | | |
| 218 | 6 | — | 5 | 9 | 13 | — | — | 251 | tentatives | | | |
| 670 | 8 | 2 | 8 | 38 | 24 | — | — | 750 | total | | | |
| 445 | 5 | — | 7 | 21 | 6 | — | — | 484 | suicides | 1932 | | |
| 211 | 1 | — | 1 | 8 | 8 | — | — | 229 | tentatives | | | |
| 656 | 6 | — | 8 | 29 | 14 | — | — | 713 | total | | | |
| 466 | 6 | 2 | 3 | 29 | 9 | — | — | 515 | suicides | 1931 | | |
| 186 | 2 | — | 1 | 6 | 8 | — | — | 203 | tentatives | | | |
| 652 | 8 | 2 | 4 | 35 | 17 | — | — | 718 | total | | | |
| 435 | 3 | 2 | 1 | 24 | 10 | — | — | 475 | suicides | 1930 | | |
| 149 | 4 | 1 | 2 | 4 | 1 | — | — | 161 | tentatives | | | |
| 584 | 7 | 3 | 3 | 28 | 11 | — | — | 636 | total | | | |
| 419 | 5 | 1 | 5 | 14 | 10 | — | 1 | 455 | suicides | 1929 | | |
| 120 | 1 | — | 1 | 5 | 8 | — | — | 135 | tentatives | | | |
| 539 | 6 | 1 | 6 | 19 | 18 | — | 1 | 590 | total | | | |

Dont: ¹⁾ 3 Pomaks (Bulgares mahométans), ²⁾ 1 Pomak et 1 femme Pomak

9. Самоубийства и опити за самоубийство презъ.
9. Suicides et tentatives de suicide en 1933 d'après

| Възраст и мѣстожителство по време на извършване самоубийството | | Брой на самоубийствата и опититѣ извършени — презъ месецитѣ — pendant les mois | | | | | | | | | | | | | | | | | | | | | | | | | | | |
|--|------------------------|---|-------|---------------------|-------|--------------|-------|----------------|-------|-----------|-------|-------------|-------|----------------|-------|----------------|-------|-------------------------|-------|----------------------|-------|----------------------|-------|-----------------------|-------|----------------|-------|------------------------|-----|
| | | Януарий — Janvier | | Февруарий — Février | | Мартъ — Mars | | Априль — Avril | | Май — Mai | | Юний — Juin | | Юлий — Juillet | | Августъ — Août | | Септемварий — Septembre | | Октомварий — Octobre | | Ноемварий — Novembre | | Декемварий — Décembre | | Всичко — Total | | Всичко — Total général | |
| | | м.-h. | ж.-f. | м.-h. | ж.-f. | м.-h. | ж.-f. | м.-h. | ж.-f. | м.-h. | ж.-f. | м.-h. | ж.-f. | м.-h. | ж.-f. | м.-h. | ж.-f. | м.-h. | ж.-f. | м.-h. | ж.-f. | м.-h. | ж.-f. | м.-h. | ж.-f. | м.-h. | ж.-f. | | |
| | | | | | | | | | | | | | | | | | | | | | | | | | | | | | |
| 10—15 год. | самоубийства | 1 | — | — | — | — | — | — | — | 1 | 1 | — | 1 | — | — | — | — | — | — | — | — | — | — | — | — | — | 2 | 2 | 4 |
| | опити | — | — | — | 1 | — | — | — | — | — | — | — | — | — | — | — | 1 | — | — | — | — | — | — | — | — | — | — | 2 | 2 |
| 15—16 " | самоубийства | 1 | — | — | — | — | — | — | — | — | — | — | — | — | — | — | — | — | 1 | — | — | — | — | — | — | — | 1 | 1 | 2 |
| | опити | — | — | — | — | — | — | — | — | — | 2 | — | 1 | — | — | — | — | — | 1 | — | — | — | — | — | — | — | 1 | 3 | 4 |
| 16—17 " | самоубийства | — | — | 2 | 1 | — | — | — | — | 1 | — | 1 | — | — | 1 | — | 1 | — | 2 | — | — | — | — | — | — | — | 3 | 6 | 9 |
| | опити | — | — | 2 | — | — | — | — | — | 1 | — | — | — | — | — | 2 | 1 | — | — | 1 | — | — | — | — | — | — | 1 | 6 | 7 |
| 17—18 " | самоубийства | — | 1 | — | 2 | — | — | — | 1 | 1 | 5 | 1 | 1 | — | 1 | — | 1 | 2 | — | — | — | 1 | 1 | — | — | — | 5 | 13 | 18 |
| | опити | — | 1 | — | 1 | — | — | — | — | 2 | — | — | — | — | — | — | — | — | — | 1 | 1 | — | — | — | — | — | 3 | 5 | 8 |
| 18—19 " | самоубийства | — | 1 | 4 | 1 | — | 3 | 3 | 1 | 1 | 1 | — | 1 | 2 | 2 | — | — | — | — | 1 | — | 1 | 1 | — | — | — | 12 | 11 | 23 |
| | опити | — | 1 | — | — | — | 2 | 1 | 2 | — | 2 | — | 3 | — | — | — | 1 | — | 1 | — | — | — | — | — | — | 1 | 1 | 13 | 14 |
| 19—20 " | самоубийства | — | — | 1 | — | 1 | 1 | 1 | 2 | — | — | 2 | — | 1 | — | — | 1 | 3 | 1 | 1 | — | — | 1 | 2 | — | — | 12 | 6 | 18 |
| | опити | — | 2 | — | 1 | — | — | — | 1 | — | — | 1 | — | — | — | 1 | 2 | — | 2 | — | 2 | 1 | 2 | 1 | — | — | 4 | 12 | 16 |
| 20—25 " | самоубийства | 7 | 2 | 4 | 1 | 7 | 4 | 7 | 4 | 3 | 3 | 3 | 4 | 3 | 3 | 4 | 2 | 7 | 2 | 4 | 2 | 2 | 2 | 1 | 2 | — | 52 | 31 | 83 |
| | опити | 3 | 2 | 1 | 2 | 1 | 1 | 3 | 4 | 3 | 5 | 1 | 7 | — | 6 | 5 | 4 | — | 4 | 1 | 2 | 3 | 1 | 2 | — | — | 23 | 38 | 61 |
| 25—30 " | самоубийства | 2 | 1 | 5 | 1 | 3 | 2 | 5 | 4 | 6 | 2 | 4 | — | 6 | 3 | 6 | — | 2 | 2 | 3 | 3 | 4 | 2 | 2 | 1 | — | 48 | 21 | 69 |
| | опити | 2 | 1 | 2 | 1 | 1 | 2 | 3 | 3 | 2 | 2 | 2 | 4 | 2 | 2 | 3 | — | 5 | 2 | 1 | 2 | 1 | 3 | 2 | 1 | — | 26 | 23 | 49 |
| 30—40 " | самоубийства | 6 | — | 4 | 1 | 6 | 3 | 5 | 4 | 4 | 1 | 10 | 3 | 9 | 3 | 2 | — | 5 | 4 | 3 | 1 | 2 | — | 3 | — | — | 59 | 20 | 79 |
| | опити | 2 | 1 | — | 1 | — | — | 3 | 2 | 1 | 1 | 2 | 6 | 2 | 2 | 3 | 3 | 3 | 1 | — | 1 | 1 | 1 | 5 | — | — | 22 | 19 | 41 |
| 40—50 " | самоубийства | 3 | — | 1 | — | 6 | 1 | 4 | 1 | 9 | 2 | 3 | 4 | 3 | 3 | 3 | 3 | 4 | 2 | — | 4 | — | 4 | — | — | — | 45 | 18 | 63 |
| | опити | 1 | — | — | — | 1 | 1 | 3 | — | 1 | 1 | — | 1 | 2 | 2 | 4 | 2 | 1 | 1 | — | — | 2 | — | 2 | — | — | 17 | 8 | 25 |
| 50—60 " | самоубийства | 1 | — | 2 | 1 | 6 | — | 5 | 2 | 3 | 1 | 5 | — | 3 | 1 | 3 | 2 | 4 | 2 | — | 1 | 3 | 1 | 2 | 1 | — | 37 | 12 | 49 |
| | опити | — | — | — | 1 | — | — | — | — | — | — | 2 | — | — | — | 3 | — | 1 | — | 1 | — | 1 | — | 1 | 2 | — | 9 | 3 | 12 |
| 60 и повече | самоубийства | 4 | 1 | 3 | — | 7 | 1 | 3 | 2 | 15 | 1 | 5 | 2 | 5 | 2 | 7 | 1 | 8 | 3 | 2 | 5 | 4 | — | 1 | — | — | 64 | 18 | 82 |
| | опити | — | — | — | — | 2 | — | — | — | 2 | 1 | 1 | 1 | — | — | — | — | 1 | — | — | 1 | 1 | — | 1 | 1 | — | 8 | 4 | 12 |
| Всичко 1933 | самоубийства | 25 | 6 | 24 | 9 | 37 | 15 | 33 | 21 | 44 | 17 | 34 | 16 | 32 | 19 | 25 | 11 | 34 | 21 | 16 | 12 | 21 | 8 | 15 | 4 | 340 | 159 | 499 | |
| | опити | 8 | 8 | 3 | 10 | 5 | 6 | 13 | 12 | 9 | 17 | 9 | 23 | 6 | 12 | 19 | 15 | 13 | 11 | 4 | 10 | 10 | 7 | 16 | 5 | 115 | 136 | 251 | |
| | Всичко | 33 | 14 | 27 | 19 | 42 | 21 | 46 | 33 | 53 | 34 | 43 | 39 | 38 | 31 | 44 | 26 | 47 | 32 | 20 | 22 | 31 | 15 | 31 | 9 | 455 | 295 | 750 | |
| Отъ тѣхъ съ мѣстожителство : | | | | | | | | | | | | | | | | | | | | | | | | | | | | | |
| София | самоубийства | 3 | 2 | 2 | 1 | 2 | 4 | 2 | 1 | 5 | 2 | 6 | 2 | 2 | 2 | 3 | 3 | 5 | 4 | 3 | 1 | 2 | 1 | 2 | 1 | — | 37 | 24 | 61 |
| | опити | 4 | 5 | 2 | 6 | 2 | 3 | 4 | 6 | 4 | 3 | — | 5 | 1 | 4 | 7 | 7 | 4 | 6 | 4 | 5 | 5 | 5 | 7 | — | — | 44 | 55 | 99 |
| Другитѣ гра- дове | самоубийства | 8 | 1 | 16 | 2 | 14 | 2 | 13 | 8 | 14 | 6 | 12 | 3 | 10 | 5 | 11 | 5 | 9 | 5 | 5 | 6 | 14 | 2 | 3 | 2 | — | 129 | 47 | 176 |
| | опити | 2 | 3 | 1 | 3 | — | 3 | 4 | 6 | 2 | 12 | 4 | 11 | 1 | 5 | 7 | 7 | 6 | 2 | — | 4 | 3 | — | 6 | 2 | — | 36 | 58 | 94 |
| Селата | самоубийства | 14 | 3 | 6 | 6 | 21 | 9 | 18 | 12 | 25 | 9 | 16 | 11 | 20 | 12 | 10 | 3 | 20 | 12 | 8 | 5 | 5 | 5 | 10 | 1 | — | 173 | 88 | 261 |
| | опити | 2 | — | — | 1 | 3 | — | 5 | — | 3 | 2 | 5 | 7 | 4 | 3 | 5 | 1 | 3 | 3 | — | 1 | 2 | 2 | 3 | 3 | — | 35 | 23 | 58 |
| Чужбина | самоубийства | — | — | — | — | — | — | — | — | — | — | — | — | — | — | 1 | — | — | — | — | — | — | — | — | — | — | 1 | — | 1 |
| 1932 | самоубийства | 23 | 6 | 19 | 11 | 24 | 11 | 33 | 13 | 37 | 26 | 37 | 16 | 35 | 10 | 38 | 17 | 16 | 12 | 29 | 11 | 20 | 8 | 18 | 14 | — | 329 | 155 | 484 |
| | опити | 11 | 4 | 3 | 9 | 7 | 4 | 11 | 19 | 12 | 15 | 10 | 7 | 15 | 24 | 9 | 8 | 5 | 6 | 9 | 10 | 4 | 9 | 7 | 11 | — | 103 | 126 | 229 |
| | всичко | 34 | 10 | 22 | 20 | 31 | 15 | 44 | 32 | 49 | 41 | 47 | 23 | 50 | 34 | 47 | 25 | 21 | 18 | 38 | 21 | 24 | 17 | 25 | 25 | — | 432 | 281 | 713 |
| 1931 | самоубийства | 19 | 7 | 24 | 8 | 34 | 17 | 29 | 13 | 63 | 22 | 33 | 19 | 36 | 14 | 27 | 17 | 25 | 9 | 26 | 16 | 28 | 9 | 15 | 5 | — | 359 | 156 | 515 |
| | опити | 11 | 2 | 4 | 9 | 10 | 11 | 8 | 9 | 11 | 13 | 10 | 14 | 9 | 13 | 7 | 8 | 10 | 5 | 7 | 9 | 7 | 9 | 3 | 4 | — | 97 | 106 | 203 |
| | всичко | 30 | 9 | 28 | 17 | 44 | 28 | 37 | 22 | 74 | 35 | 43 | 33 | 45 | 27 | 34 | 25 | 35 | 14 | 33 | 25 | 35 | 18 | 18 | 9 | — | 456 | 262 | 718 |
| 1930 | самоубийства | 29 | 7 | 22 | 5 | 34 | 6 | 36 | 14 | 35 | 19 | 32 | 21 | 35 | 17 | 24 | 12 | 18 | 11 | 27 | 12 | 28 | 6 | 20 | 5 | — | 340 | 135 | 475 |
| | опити | 6 | 6 | 6 | 4 | 9 | 5 | 13 | 6 | 7 | 14 | 11 | 9 | 3 | 5 | 6 | 6 | 9 | 12 | 4 | 3 | 4 | 4 | 4 | 5 | — | 82 | 79 | 161 |
| | всичко | 35 | 13 | 28 | 9 | 43 | 11 | 49 | 20 | 42 | 33 | 43 | 30 | 38 | 22 | 30 | 18 | 27 | 23 | 31 | 15 | 32 | 10 | 24 | 10 | — | 422 | 214 | 636 |
| 1929 | самоубийства | 16 | 8 | 20 | 6 | 25 | 12 | 36 | 8 | 48 | 22 | 40 | 15 | 33 | 14 | 24 | 7 | 33 | 6 | 16 | 6 | 21 | 8 | 24 | 7 | — | 335 | 119 | 455 |
| | опити | 5 | 3 | 4 | 1 | 5 | 6 | 9 | 7 | 4 | 8 | 7 | 4 | 8 | 9 | 8 | 7 | 6 | 7 | 3 | 5 | 8 | 4 | 4 | 3 | — | 71 | 64 | 135 |
| | всичко | 21 | 11 | 24 | 7 | 30 | 18 | 45 | 15 | 52 | 30 | 47 | 19 | 41 | 23 | 32 | 14 | 39 | 13 | 19 | 11 | 29 | 12 | 28 | 10 | — | 407 | 183 | 590 |

1933 г. по време на извършването и възраст
l'époque de la perpétration et l'âge

Nombre des suicides et des tentatives de suicide perpétrés

| презъ празнични и други дни pendant les jours de fête et autres jours | | | | | | | | | | презъ денонощието — pendant la nuit et le jour | | | | | | | | | | Age et lieu de résidence | | | | | | | |
|--|-------|---|-------|--|-------|----------------|-------|------------------------|-------|--|-------|---|-------|---|-------|---|-------|--|-------|--------------------------|-------|------------------------|-------|--|-------|-------|--|
| Неделя или празни- ченъ денъ Dimanche ou jour de fête | | Понеделникъ или следъ празниченъ денъ — Lundi ou après un jour de fête | | Други дни на сед- мицата Autres jours de la semaine | | Всичко — Total | | Всичко — Total général | | Презъ нощта (0—6 часа) Pendant la nuit (0—6 heures) | | Преди обядъ (посече отъ 6 до 12 часа) avant midi (la plupart de 6 à 12 heures) | | Следъ обядъ (посече отъ 12 до 18 часа) Après midi (la plupart de 12 à 18 heures) | | Вечерята (посече отъ 18 до 24 часа) Le soir (la plupart de 18 à 24 heures) | | Непоказанъ моментъ Moment non déclaré | | Всичко — Total | | Всичко — Total général | | à l'époque de la perpétration du suicide | | | |
| м.—н. | ж.—ф. | м.—н. | ж.—ф. | м.—н. | ж.—ф. | м.—н. | ж.—ф. | м.—н. | ж.—ф. | м.—н. | ж.—ф. | м.—н. | ж.—ф. | м.—н. | ж.—ф. | м.—н. | ж.—ф. | м.—н. | ж.—ф. | м.—н. | ж.—ф. | м.—н. | ж.—ф. | | м.—н. | ж.—ф. | |
| 1 | 1 | 1 | — | — | 1 | 2 | 2 | 4 | — | — | — | — | — | — | — | — | — | — | — | — | — | — | — | — | — | — | suicides } 10—15 ans tentatives } |
| — | 1 | — | 1 | — | — | — | 2 | 2 | — | — | — | — | — | — | — | — | — | — | — | — | — | — | — | — | — | — | |
| 1 | 1 | — | — | — | — | 1 | 1 | 2 | — | — | — | — | — | — | — | — | — | — | — | — | — | — | — | — | — | — | suicides } 15—16 " tentatives } |
| — | — | — | 2 | 1 | 1 | 3 | 4 | 9 | 2 | — | — | — | — | — | — | — | — | — | — | — | — | — | — | — | — | — | |
| 1 | 2 | 1 | — | 1 | 4 | 3 | 6 | 9 | 2 | — | — | — | — | — | — | — | — | — | — | — | — | — | — | — | — | — | suicides } 16—17 " tentatives } |
| — | — | — | 3 | 1 | 3 | 1 | 6 | 7 | — | — | — | — | — | — | — | — | — | — | — | — | — | — | — | — | — | — | |
| 2 | 3 | — | 2 | 3 | 8 | 5 | 13 | 18 | — | 1 | 1 | 3 | 3 | 5 | 1 | 4 | — | — | — | — | — | — | — | — | — | — | suicides } 17—18 " tentatives } |
| — | 1 | 2 | 1 | 1 | 3 | 3 | 5 | 8 | — | — | — | — | — | — | — | — | — | — | — | — | — | — | — | — | — | — | |
| 2 | — | 3 | 3 | 7 | 8 | 12 | 11 | 23 | 2 | 1 | 4 | 1 | 3 | 8 | 3 | 1 | — | — | — | — | — | — | — | — | — | — | suicides } 18—19 " tentatives } |
| — | 2 | 1 | 4 | — | 7 | 1 | 13 | 14 | — | 1 | — | 2 | 2 | 1 | 8 | — | 2 | — | — | — | — | — | — | — | — | — | |
| — | — | 1 | — | 11 | 6 | 12 | 6 | 18 | 1 | — | 2 | 2 | 3 | 3 | 6 | 1 | — | — | — | — | — | — | — | — | — | — | suicides } 19—20 " tentatives } |
| 1 | 2 | 1 | 2 | 2 | 8 | 4 | 12 | 16 | — | — | — | 5 | 2 | 2 | 2 | 5 | — | — | — | — | — | — | — | — | — | — | |
| 6 | 7 | 16 | 2 | 30 | 22 | 52 | 31 | 83 | 9 | 3 | 15 | 13 | 14 | 13 | 11 | 2 | 3 | — | — | — | — | — | — | — | — | — | suicides } 20—25 " tentatives } |
| 8 | 7 | 4 | 4 | 11 | 27 | 23 | 38 | 61 | — | 1 | 5 | 12 | 12 | 9 | 6 | 16 | — | — | — | — | — | — | — | — | — | — | |
| 13 | 3 | 11 | 2 | 24 | 16 | 48 | 21 | 69 | 10 | 3 | 13 | 7 | 13 | 6 | 11 | 5 | 1 | — | — | — | — | — | — | — | — | — | suicides } 25—30 " tentatives } |
| 4 | 5 | 7 | 5 | 15 | 13 | 26 | 23 | 49 | 3 | 1 | 4 | 6 | 8 | 7 | 11 | 9 | — | — | — | — | — | — | — | — | — | — | |
| 10 | 5 | 14 | 5 | 35 | 10 | 59 | 20 | 79 | 11 | 5 | 12 | 6 | 16 | 6 | 19 | 3 | 1 | — | — | — | — | — | — | — | — | — | suicides } 30—40 " tentatives } |
| 6 | 5 | 2 | 4 | 14 | 10 | 22 | 19 | 41 | 3 | 2 | 7 | 9 | 8 | 7 | 4 | 1 | — | — | — | — | — | — | — | — | — | — | |
| 10 | 3 | 7 | 2 | 28 | 13 | 45 | 18 | 63 | 8 | 3 | 12 | 4 | 17 | 9 | 7 | 2 | 1 | — | — | — | — | — | — | — | — | — | suicides } 40—50 " tentatives } |
| 4 | 3 | 6 | — | 7 | 5 | 17 | 8 | 25 | — | 1 | 6 | 4 | 3 | 2 | 8 | 1 | — | — | — | — | — | — | — | — | — | — | |
| 7 | — | 8 | 3 | 22 | 9 | 37 | 12 | 49 | 7 | 2 | 9 | 7 | 12 | 1 | 9 | 2 | — | — | — | — | — | — | — | — | — | — | suicides } 50—60 " tentatives } |
| 3 | — | 1 | — | 5 | 3 | 9 | 3 | 12 | — | — | 3 | 1 | 4 | 2 | 2 | — | — | — | — | — | — | — | — | — | — | — | |
| 15 | 4 | 15 | 3 | 34 | 11 | 64 | 18 | 82 | 16 | 5 | 15 | 7 | 24 | — | 8 | 6 | 1 | — | — | — | — | — | — | — | — | — | suicides } 60 et au-dessus tentatives } |
| — | — | — | 1 | 8 | 3 | 8 | 4 | 12 | — | — | 2 | 3 | 4 | 1 | 2 | — | — | — | — | — | — | — | — | — | — | — | |
| 68 | 29 | 77 | 22 | 195 | 108 | 340 | 159 | 499 | 66 | 23 | 84 | 52 | 107 | 55 | 76 | 29 | 7 | — | — | — | — | — | — | — | — | — | suicides } Total 1933 tentatives } |
| 26 | 25 | 24 | 27 | 65 | 83 | 115 | 136 | 251 | 6 | 6 | 27 | 45 | 41 | 48 | 38 | 37 | — | — | — | — | — | — | — | — | — | — | |
| 94 | 55 | 101 | 49 | 260 | 191 | 455 | 295 | 750 | 72 | 29 | 111 | 97 | 151 | 103 | 114 | 66 | 7 | — | — | — | — | — | — | — | — | — | Total général } Dont ayant leur résidence : |
| 7 | 6 | 5 | 5 | 25 | 13 | 37 | 24 | 61 | 8 | 2 | 7 | 7 | 12 | 9 | 9 | 6 | 1 | — | — | — | — | — | — | — | — | — | |
| 15 | 9 | 8 | 8 | 21 | 38 | 44 | 55 | 99 | 1 | — | 9 | 18 | 16 | 20 | 18 | 17 | — | — | — | — | — | — | — | — | — | — | suicides } Les autres tentatives } villes |
| 27 | 5 | 29 | 7 | 73 | 35 | 129 | 47 | 176 | 19 | 5 | 30 | 20 | 44 | 15 | 33 | 7 | 3 | — | — | — | — | — | — | — | — | — | |
| 3 | 11 | 8 | 14 | 25 | 33 | 36 | 58 | 94 | 3 | 5 | 7 | 20 | 13 | 15 | 13 | 18 | — | — | — | — | — | — | — | — | — | — | suicides } — Etranger tentatives } |
| 34 | 18 | 43 | 10 | 96 | 60 | 173 | 88 | 261 | 39 | 16 | 47 | 25 | 51 | 31 | 33 | 16 | 3 | — | — | — | — | — | — | — | — | — | |
| 8 | 6 | 8 | 5 | 19 | 12 | 35 | 23 | 58 | 2 | 1 | 11 | 7 | 15 | 13 | 7 | 2 | — | — | — | — | — | — | — | — | — | — | suicides } tentatives } |
| — | — | — | — | 1 | — | 1 | — | 1 | — | — | — | — | — | — | 1 | — | — | — | — | — | — | — | — | — | — | — | |
| 66 | 35 | 57 | 21 | 206 | 99 | 329 | 155 | 484 | 48 | 28 | 101 | 51 | 93 | 44 | 59 | 22 | 28 | 10 | — | — | — | — | — | — | — | — | suicides } 1932 tentatives } |
| 24 | 30 | 19 | 27 | 60 | 69 | 103 | 126 | 229 | 4 | 13 | 31 | 34 | 32 | 39 | 25 | 31 | 11 | 9 | — | — | — | — | — | — | — | — | |
| 90 | 65 | 76 | 48 | 266 | 168 | 432 | 281 | 713 | 52 | 41 | 132 | 85 | 125 | 83 | 84 | 53 | 39 | 19 | — | — | — | — | — | — | — | — | suicides } 1931 tentatives } |
| 64 | 25 | 60 | 38 | 235 | 93 | 359 | 156 | 515 | 50 | 20 | 90 | 47 | 100 | 52 | 99 | 32 | 20 | 5 | — | — | — | — | — | — | — | — | |
| 31 | 12 | 9 | 19 | 57 | 75 | 97 | 105 | 203 | 10 | 5 | 15 | 21 | 31 | 41 | 38 | 37 | 3 | 2 | — | — | — | — | — | — | — | — | Total } |
| 95 | 37 | 69 | 57 | 292 | 168 | 456 | 262 | 718 | 60 | 25 | 105 | 68 | 131 | 93 | 137 | 69 | 23 | 7 | — | — | — | — | — | — | — | — | |
| 68 | 23 | 57 | 25 | 215 | 82 | 340 | 135 | 475 | 49 | 18 | 77 | 44 | 103 | 32 | 88 | 32 | 23 | 9 | — | — | — | — | — | — | — | — | suicides } tentatives } |
| 19 | 13 | 14 | 15 | 49 | 51 | 82 | 79 | 161 | 10 | 7 | 16 | 16 | 19 | 39 | 35 | 26 | 2 | — | — | — | — | — | — | — | — | — | |
| 87 | 41 | 71 | 40 | 264 | 133 | 422 | 214 | 636 | 59 | 25 | 93 | 60 | 122 | 62 | 123 | 58 | 25 | 9 | — | — | — | — | — | — | — | — | suicides } 1929 tentatives } |
| 63 | 16 | 81 | 29 | 193 | 74 | 336 | 119 | 455 | 49 | 22 | 92 | 32 | 94 | 30 | 91 | 24 | 10 | 11 | — | — | — | — | — | — | — | — | |
| 10 | 6 | 15 | 13 | 46 | 45 | 71 | 64 | 135 | 4 | 1 | 13 | 17 | 25 | 20 | 27 | 26 | 2 | — | — | — | — | — | — | — | — | — | total } |
| 72 | 22 | 96 | 42 | 239 | 119 | 407 | 183 | 590 | 53 | 23 | 105 | 49 | 119 | 50 | 113 | 50 | 12 | 11 | — | — | — | — | — | — | — | — | |




МЕЖДУНАРОДЕНЪ ПРЕГЛЕДЪ

КРАТКИ СТАТИСТИЧЕСКИ СВЕДЕНИЯ ЗА ЧУЖДИТЪ ДЪРЖАВИ

APERÇU INTERNATIONAL

RENSEIGNEMENTS CONCERNANT LES PAYS ÉTRANGERS



1. Територия и население — Territoire et population

| Държави — Pays | Дата на преброяването (П.) или на изчислението (И.) Date du recensement (П.) ou de l'évaluation (И.) | Повърхнина въ квадратни километри ¹⁾ Superficie en km. carrés ¹⁾ | Налично население Population présente (de fait) | | | Срѣдно год. увеличение или намаление (—) на населението презъ периода между двѣтъ последни преброявания Augmentation ou diminution (—) moyenne annuelle de la population entre les deux derniers recensements | | Гъстота на населението на квадратен километър Densité de la population par kilomètre carré |
|---|---|---|--|------------------|------------------|--|-------------|---|
| | | | мъже hommes | жени femmes | всичко total | Абсолютни числа Chiffres absolus | % | |
| Европа — Europe | | | | | | | | |
| Австрия — Autriche | П. 22. III. 1934 | 83,838 | . | . | 6,759,062 | 20,416 | 0·31 | 80·62 |
| Албания — Albanie | П. 25. V. 1930 | 27,538 | . | . | 1,005,902 | . | . | 36·53 |
| Андора — Andorre | И. . . 1930 | 453 | . | . | 6,025 | . | . | 13·30 |
| Белгия (съ Йопенъ-Малмеди) — Belgique (y compris Eupen-Malmedy) | П. 31. XII. 1930 | 30,440 | 4,007,418 | 4,084,586 | 8,092,004 | 62,622 | 0·81 | 265·83 |
| България — Bulgarie | П. 31. XII. 1926 | 103,146 | 2,743,025 | 2,735,716 | 5,478,741 | 105,295 | 2·06 | 53·10 |
| Великобритания—Grand-Bretagne | | | | | | | | |
| Англия и Уелсъ — Angleterre et Galles | П. 26. IV. 1931 | 151,028 | 19,133,010 | 20,819,367 | 39,952,377 | 206,558 | 0·53 | 264·54 |
| Шотландия — Ecosse | П. 26. IV. 1931 | 77,170 | 2,325,523 | 2,517,457 | 4,842,980 | — 3,952 | — 0·08 | 62·76 |
| Северна Ирландия — Irlande du Nord | П. 18. IV. 1926 | 13,563 | 603,088 | 648,473 | 1,256,561 | . | . | 92·65 |
| Островъ Манъ — Ile de Man | П. 26. IV. 1931 | 766 | 66,447 | 75,952 | 142,399 | — 811 | — 0·55 | 185·90 |
| Канални острови — Iles des canaux | | | | | | | | |
| Независима Ирландия — Etat Libre d'Irlande | П. 18. IV. 1926 | 68,893 | 1,506,889 | 1,465,103 | 2,971,992 | . | . | 43·14 |
| Гибралтаръ ²⁾ — Gibraltar ²⁾ | П. 26. IV. 1931 | 5 | 10,927 | 10,445 | 21,372 | 283 | 1·42 | 4,274·40 |
| Малта ²⁾ — Malte ²⁾ | П. 26. IV. 1931 | 316 | 117,457 | 124,164 | 241,621 | 1,694 | 0·73 | 764·62 |
| Германия (заедно съ Заарската областъ) — Allemagne (y compris la province de Sarre) | П. 16. VI. 1933 | 470,699 | 32,100,000 | 33,944,000 | 66,044,000 | 358,125 | 0·55 | 140·32 |
| Гърция — Grèce | П. 16. V. 1928 | 130,199 | 3,076,235 | 3,128,449 | 6,204,684 | . | . | 47·66 |
| Дания — Danemark | П. 5. XI. 1930 | 42,931 | 1,736,306 | 1,814,350 | 3,550,656 | 23,221 | 0·66 | 82·71 |
| Островъ Феро — Iles Féroë | П. 5. XI. 1930 | 1,399 | 12,142 | 12,053 | 24,200 | 273 | 1·16 | 17·30 |
| Данцигъ — Dantzig | П. 18. VIII. 1929 | 1,894 | 191,524 | 215,993 | 407,517 | 4,704 | 1·19 | 215·16 |
| Естония — Esthonie | П. 1. III. 1934 | 47,549 | 529,436 | 596,974 | 1,126,410 | 1,732 | 0·16 | 23·69 |
| Исландия — Islande | П. 2. XII. 1930 | 102,846 | 53,490 | 55,267 | 108,757 | 1,407 | 1·38 | 1·07 |
| Испания ³⁾ — Espagne ³⁾ | П. 31. XII. 1930 | 511,985 | 11,776,800 | 12,130,345 | 23,907,145 | 198,351 | 0·87 | 46·70 |
| Италия — Italie | П. 21. IV. 1931 | 310,137 | 20,133,455 | 21,043,216 | 41,176,671 | 262,351 | 0·66 | 132·77 |
| Папската държава — Etat pontifical | П. 31. I. 1930 | 0·44 | 677 | 367 | 1044 | . | . | 2,372·73 |
| Летония — Lettonie | П. 11. II. 1930 | 65,791 | 886,078 | 1,013,967 | 1,900,045 | 11,048 | 0·59 | 28·88 |
| Литва (безъ Мемелъ) — Lituanie (sans Memel) | П. 17. IX. 1923 | 53,242 | 967,560 | 1,061,411 | 2,028,971 | . | . | 38·11 |
| Областъта Мемелъ — Territoire de Memel | П. 20. I. 1925 | 2,416 | 67,003 | 74,642 | 141,645 | . | . | 58·63 |
| Лихтенщайнъ — Lichtenstein | П. . . 1930 | 159 | . | . | 10,213 | . | . | 64·23 |
| Люксембургъ — Luxembourg | П. 31. XII. 1930 | 2,586 | 154,405 | 145,588 | 299,993 | 4,823 | 1·65 | 116·01 |
| Монако — Monaco | П. 1. I. 1928 | 1·5 | . | . | 24,927 | . | . | 16,618·00 |
| Норвегия (безъ Свалбардъ) — Norvège (non compris Svalbarde) | П. 31. XII. 1930 | 322,681 | 1,371,919 | 1,442,275 | 2,814,194 | 16,442 | 0·60 | 8·72 |
| Свалбардъ — Svalbarde | П. 31. XII. 1930 | 63,292 | . | . | 554 | . | . | 0·01 |
| Полша — Pologne | П. 9. XII. 1931 | 388,635 | . | . | 32,132,936 | 493,159 | 1·66 | 82·68 |
| Португалия ⁴⁾ — Portugal ⁴⁾ | П. 1. XII. 1930 | 91,948 | 3,255,876 | 3,570,007 | 6,825,883 | 79,289 | 1·23 | 74·24 |
| Ромъния — Roumanie | П. 29. XII. 1930 | 294,967 | . | . | 18,057,074 | . | . | 61·22 |

¹⁾ Въ цифритѣ за повърхнината на Шотландия и Северна Ирландия не влиза повърхнината на блата и езерата — Les chiffres de la superficie de l'Ecosse et de l'Irlande du Nord ne comprennent pas la superficie des marais et des lacs. — ²⁾ Безъ военнитѣ лица — Non compris les militaires. — ³⁾ Включително Канарскитѣ острови — Y compris les Iles Canaries. — ⁴⁾ Включително Азорскитѣ острови и Мадейра — Y compris les Iles Açores et Madère.

Територия и население — Territoire et population

(Продължение)

(Suite)

| Държави — Pays | Дата на преброяването (П) или на изчислението (И) | Повърхнина в квадратни километри Superficie en km. carrés | Налично население | | | Срѣдно год. увеличeние или намаление (—) на населението презъ периода между двѣтъ последни преброявания | | Гъстота на населението на квадратен километъръ Densité de la Population par kilomètre carré |
|---|---|--|-------------------------------|----------------|-----------------|---|------|--|
| | | | Population présente (de fait) | | | Augmentation ou diminution (—) moyenne annuelle de la population entre les deux derniers recensements | | |
| | | | мъже hommes | женн femmes | всичко total | Абсолютни числа Chiffres absolus | % | |
| Русия (С. С. С. Р.) ¹⁾ — Russie (U. R. S. S.) | | 6,002,240 | 55,181,593 | 60,865,457 | 116,047,050 | . | . | 19:33 |
| Съветски федерат. соц. републ (R. S. F. S. R.) | П. 17. XII. 1926 | 5,423,864 | 38,647,200 | 43,398,423 | 82,045,623 | . | . | 15:13 |
| Огъ тъхъ Уралска област — Dont région d'Oural | | 1,756,104 | 3,167,763 | 3,618,576 | 6,786,339 | . | . | 3:86 |
| Бѣлорусия — Russie blanche | | 126,792 | 2,439,801 | 2,543,439 | 4,983,240 | . | . | 39:30 |
| Украйна — Ukraine | | 451,584 | 14,094,592 | 14,923,595 | 29,018,187 | . | . | 64:26 |
| Санъ-Марино — San-Marino | И. 1923 | 61 | . | . | 13,013 | . | . | 213:33 |
| Турция (Европ.) — Turquie (d'Europe) | П. 28. X. 1927 | 23,975 | 527,910 | 512,759 | 1,040,669 | . | . | 43:56 |
| Унгария — Hongrie | П. 31. XII. 1930 | 93,026 | 4,250,110 | 4,438,209 | 8,688,319 | 69,812 | 0:84 | 93:40 |
| Финландия — Finlande | И. 31. XII. 1930 | 388,451 | 1,809,068 | 1,857,999 | 3,667,067 | . | . | 9:44 |
| Франция (съ Елзасъ и Лотарингия) — France (y compris Alsace-Lorraine) | П. 8. III. 1931 | 550,986 | . | . | 2,418,334,923 | 218,205 | 0:53 | 75:93 |
| Елзасъ и Лотарингия — Alsace-Lorraine | П. 8. III. 1931 | 14,522 | . | . | 2) 1,898,376 | 20,655 | 1:12 | 130:72 |
| Холандия — Pays-Bas | П. 31. XII. 1930 | 34,181 | 3,942,676 | 3,992,889 | 7,935,565 | 107,025 | 1:45 | 232:16 |
| Чехославия — Tchécoslovaquie | П. 1. XII. 1930 | 140,394 | 7,143,116 | 7,586,420 | 14,729,536 | 113,643 | 0:80 | 104:92 |
| Швейцария — Suisse | П. 1. XII. 1930 | 41,295 | 1,958,349 | 2,108,051 | 4,066,400 | 18,608 | 0:47 | 98:47 |
| Швеция — Suède | П. 31. XII. 1930 | 448,439 | 3,023,465 | 3,118,106 | 6,141,571 | 23,708 | 0:39 | 13:70 |
| Югославия — Yougoslavie | П. 31. III. 1931 | 248,665 | 6,891,627 | 7,042,411 | 13,934,038 | 191,654 | 1:48 | 56:04 |
| Америка — Amérique | | | | | | | | |
| а) Северна Америка — Amérique du Nord | | | | | | | | |
| Северо-Америк. съед. щати — Etats-Unis de l'Amér. du Nord | | 7,841,422 | 62,137,080 | 60,637,966 | 122,775,046 | 1,706,443 | 1:49 | 15:66 |
| Нова Англия — Nouvelle Angleterre | | 172,033 | 4,024,657 | 4,141,634 | 8,166,341 | 75,543 | 0:93 | 47:46 |
| Срѣдно-Атлант. област — Région moyenne de l'Atlantique | | 265,684 | 13,188,681 | 13,072,009 | 26,260,750 | 399,961 | 1:65 | 98:84 |
| Северо-източ. централна област — Région centrale du Nord-Est | | 642,759 | 12,904,783 | 12,392,402 | 25,297,185 | 382,164 | 1:63 | 39:36 |
| Северо-запад. централна област — Région centrale du Nord-Ouest | | 1,342,951 | 6,785,442 | 6,511,473 | 13,296,915 | 75,267 | 0:58 | 9:90 |
| Южно-Атлантическа област — Région méridionale de l'Atlantique | П. 1. VI. 1930 | 732,927 | 7,830,634 | 7,912,955 | 15,793,589 | 180,332 | 1:21 | 21:55 |
| Юго-източна централна област — Région centrale du Sud-Est | | 470,163 | 4,947,502 | 4,939,712 | 9,887,214 | 99,391 | 1:06 | 21:03 |
| Юго-западна централна област — Région centrale du Sud-Ouest | | 1,134,181 | 6,186,924 | 5,989,906 | 12,176,830 | 193,460 | 1:73 | 10:74 |
| Планинска област — Région de montagnes | | 2,210,977 | 1,949,793 | 1,751,991 | 3,701,789 | 36,569 | 1:04 | 1:65 |
| Тихоокеанска област — Région de l'Océan pacifique | | 839,697 | 4,268,659 | 3,925,774 | 8,194,433 | 262,756 | 3:82 | 9:76 |
| Аляска — Alaska | | 1,530,327 | 35,764 | 23,514 | 59,278 | 424 | 0:74 | 0:04 |
| б) Срѣдна Америка — Amérique Centrale | | | | | | | | |
| Виржински острови — Iles de Virginie | П. 1. IV. 1930 | 345 | . | . | 22,012 | . | . | 63:80 |
| Гватемала — Guatémala | П. 28. VIII. 1921 | 109,724 | 991,896 | 1,013,004 | 2,004,900 | . | . | 18:27 |
| Коста-Рика — Costa-Rica | П. 11. V. 1927 | 58,000 | . | . | 471,525 | . | . | 8:13 |
| Куба — Cuba | П. IX. 1931 | 111,524 | . | . | 3,962,344 | 89,445 | 2:61 | 34:60 |
| Мексико — Mexique | П. 15. V. 1930 | 1,969,153 | . | . | 16,552,722 | 257,900 | 1:67 | 8:41 |
| Никарагуа — Nicaragua | П. 1. I. 1920 | 118,453 | 311,613 | 326,506 | 638,119 | . | . | 5:39 |
| Панама — Panama | П. 1930 | 74,522 | 239,499 | 227,960 | 467,459 | 2,136 | 0:47 | 6:27 |
| Зона на Панамски каналъ — Zone du canal de Panama | П. 1. IV. 1930 | 1,434 | . | . | 39,467 | 1,660 | 5:33 | 27:52 |
| Порто-Рико — Porto-Rico | П. 1. IV. 1930 | 8,896 | 771,761 | 772,152 | 1,543,913 | 24,410 | 1:72 | 173:55 |
| Салвадоръ — Salvador | П. 1. V. 1930 | 34,126 | 713,303 | 723,854 | 1,437,157 | . | . | 42:11 |
| Хаити — Haïti | И. 1. I. 1927 | 27,844 | . | . | 2,300,200 | . | . | 82:61 |
| Хондурасъ — Honduras | П. 29. VI. 1930 | 154,305 | 424,324 | 429,860 | 854,184 | 43,822 | 5:64 | 5:54 |

¹⁾ Включително спадащата географски къмъ Азия Уралска област, съ пространство 1,300,000 кв. километра; за южна граница е взето гребена на Кавказкитъ планини — Y compris la région d'Oural revenant géographiquement à l'Asie, d'une superficie de 1,300,000 km.²; on a pris comme frontière du Sud la chaîne des montagnes de Caucase.

²⁾ Осѣдно население — Population résidente.

Територия и население — Territoire et population

(Продължение)

(Suite)

| Държави — Pays | Дата на преброяването (П) или на изчислението (И) Date du recensement (П) ou de l'évaluation (И) | Повърхина в квадратни километри Superficie en km. carrés | Налично население Population présente (de fait) | | | Срѣдно год. увеличeние или намаление (—) на населението презъ периода между дветъ последни преброявания Augmentation ou diminution (—) moyenne annuelle de la population entre les deux derniers recensements | | Гъстота на населението на квадратен километъръ Densité de la population par kilomètre carré |
|--|---|---|--|----------------|-----------------|--|------|--|
| | | | мъже hommes | жени femmes | всичко total | Абсолютни числа Chiffres absolus | % | |
| с) Южна Америка — Amérique du Sud | | | | | | | | |
| Аржентина — Argentine | И. 31. XII. 1932 | 2,797,113 | | | 11,846,655 | | | 4.24 |
| Боливия — Bolivie | И. 1930 | 1,332,808 | | | 2,972,587 | | | 2.23 |
| Бразилия — Brésil | П. 1. IX. 1920 | 8,494,299 | 15,443,818 | 15,191,787 | 30,635,605 | | | 3.61 |
| Венецуела — Venezuela | П. 31. I. — 3. II. 1926 | 1,020,400 | | | 3,026,878 | 120,968 | 4.45 | 2.97 |
| Еквадоръ — Equateur | И. 1931 | 451,180 | | | 2,500,000 | | | 5.54 |
| Колумбия — Colombie | П. 16. XI. 1928 | 1,201,520 | 3,937,892 | 3,913,108 | 7,851,000 | 199,592 | 2.91 | 6.53 |
| Парагвай — Paraguay | И. 1929 | 418,722 | | | 843,905 | | | 2.02 |
| Перу — Pérou | И. 1927 | 1,378,360 | | | 6,147,000 | | | 4.46 |
| Урагвай — Uruguay | И. 1. I. 1931 | 186,926 | | | 1,941,398 | | | 10.38 |
| Чили — Chili | П. 27. XI. 1930 | 741,767 | 2,122,709 | 2,164,736 | 4,287,445 | 55,587 | 1.39 | 5.78 |
| д) Други владения — Autres possessions | | | | | | | | |
| <i>Английски владения — Possessions anglaises:</i> | | | | | | | | |
| Бермудски острови — Iles de Bermudes | П. 1931 | 49 | 14,174 | 13,615 | 27,789 | 766 | 3.20 | 567.12 |
| Канада — Canada | П. 1. VI. 1931 | 9,556,817 | 5,374,541 | 5,002,245 | 10,376,786 | 158,830 | 1.65 | 1.09 |
| Фалкландски острови — Iles de Falkland | П. 1931 | 11,960 | 2,066 | 1,035 | 3,101 | 33 | 1.01 | 0.26 |
| Британска Гвиана — Guiane britannique | | 231,744 | 155,381 | 155,552 | 310,933 | 1,324 | 0.44 | 1.34 |
| Британски Хондурасъ — Honduras britanniques | П. 1931 | 22,269 | 25,524 | 25,823 | 51,347 | 603 | 1.25 | 2.31 |
| Нюфондландъ и Лабрадоръ — Terre-neuve et Labrador | И. 31. XII. 1931 | 417,470 | 142,594 | 138,955 | 281,549 | | | 0.61 |
| Британска западна Индия — Inde occidentale britannique | И. 1931 | 32,338 | | | 2,022,562 | | | 62.54 |
| <i>Дански владения — Possessions du Danemark:</i> | | | | | | | | |
| Гренландия — Groenland | И. 1. X. 1930 | 2,170,000 | | | 16,630 | | | |
| <i>Френски владения — Possessions françaises:</i> | | | | | | | | |
| Гваделупъ — Guatelooup | П. 1. VII. 1931 | 1,780 | | | 267,407 | 4,833 | 1.89 | 150.23 |
| Френска Гвиана — Guiane française | | 90,000 | | | 29,085 | 3,651 | 9.55 | 0.32 |
| Мартиникъ — Martinique | | 1,106 | | | 234,505 | 1,677 | 0.73 | 212.03 |
| Сенъ Пиеръ и Микелонъ — S. Pierre et Mikelon | | 240 | | | 4,321 | 58 | 1.39 | 18.00 |
| <i>Холандски владения — Possessions hollandaises:</i> | | | | | | | | |
| Куракао — Kurakao | П. 31. XII. 1921 | 1,044 | 23,185 | 31,778 | 54,963 | 20 | 0.04 | 52.65 |
| Суриамъ — Suriam | П. 31. VII. 1921 | 140,651 | 66,238 | 62,584 | 128,822 | 4,259 | 3.96 | 0.92 |
| Азия — Asie | | | | | | | | |
| Русия (С. С. С. Р. ²) — Russie (U. R. S. S. ²) | | 15,173,947 | 15,861,759 | 15,119,106 | 30,980,865 | | | 2.04 |
| Азиатска частъ — Partie d'Asie | | 14,227,582 | 9,523,435 | 9,322,186 | 18,845,621 | | | 1.32 |
| Сибирь — Sibérie | | 4,062,889 | 4,270,494 | 4,417,445 | 8,687,939 | | | 2.14 |
| Якутска република — République des Yukoutes | | 4,023,307 | 152,855 | 136,230 | 289,085 | | | 0.07 |
| Казашка република — République des Cosaques | | 2,979,618 | 3,331,097 | 3,171,909 | 6,503,006 | | | 2.18 |
| Киргизка областъ — Province des Kirghiz | П. 17. XII. 1926 | 195,237 | 516,395 | 476,609 | 993,004 | | | 5.09 |
| Далечниятъ изтокъ — Extrême Orient | | 2,598,139 | 1,004,681 | 877,270 | 1,881,351 | | | 0.72 |
| Буржато-монголска република — République Burjato-mongole | | 368,392 | 248,513 | 242,723 | 491,236 | | | 1.33 |
| Транскавказъ — Transcaucasie | | 185,191 | 3,009,046 | 2,852,483 | 5,861,529 | | | 31.65 |
| Азербейджанъ — Azerbeïdjan | | 85,963 | 1,212,859 | 1,101,712 | 2,314,571 | | | 26.92 |
| Армения — Arménie | | 29,964 | 448,674 | 431,790 | 880,464 | | | 29.38 |
| Геоργия — Georgie | | 69,259 | 1,347,513 | 1,318,931 | 2,666,494 | | | 38.50 |
| Тюркменистанъ — Turkmenistan | | 449,698 | 531,858 | 469,056 | 1,000,914 | | | 2.22 |
| Узбекистанъ — Ousbekistan | | 176,831 | 2,359,601 | 2,086,033 | 4,445,634 | | | 25.14 |
| Тадшикишъ — Tadjikiche | | 134,645 | 437,819 | 389,348 | 827,167 | | | 6.15 |

1) Отъ тѣхъ само 88,000 кв. км. безъ глетчери — Dont 88,000 kilomètres seulement, non compris la région des glaces.

2) Безъ спадащата географски къмъ Азия Уралска областъ, вижъ бележка¹) на стр. 421 — Non compris la région d'Oural revenant géographiquement à l'Asie, voir note¹), page 424.

Територия и население — Territoire et population

(Продължение)

(Suite)

| Държави — Pays | Дата на преброяването (П.) или на изчислението (И.) Date du recensement (П.) ou de l'évaluation (И.) | Повърхнина в квадратни километри Superficie en km. carrés | Налично население Population présente (de fait) | | | Средно год. увеличение или намаление (—) на населението през периода между двест последни преброявания Augmentation ou diminution (—) moyenne annuelle de la population entre les deux derniers recensements | | Гъстота на населението на квадратен километър Densité de la population par kilomètre carré |
|---|---|--|--|----------------|-----------------|---|------|---|
| | | | мъже hommes | жени femmes | всичко total | Абсолютни числа Chiffres absolus | | |
| | | | | | | | % | |
| Азиатска Турция — Turquie d'Asie | П. 28. X. 1927 | 738,761 | 6,035,969 | 6,571,632 | 12,607,601 | . | . | 17.07 |
| Арабия — Arabie | | | | | | . | . | |
| Иеменъ — Iemen | | 62,000 | . | . | 1,000,000 | . | . | 16.13 |
| Неджедъ — Nedjed | | 1,072,000 | . | . | 585,000 | . | . | 0.55 |
| Хеджасъ — Hedjas | | 472,000 | . | . | 900,000 | . | . | 1.91 |
| Подъ Британско покровителство: — Sous le protectorat britannique: | | | | | | | | |
| Катаръ — Katar | И. | 22,100 | . | . | 26,000 | . | . | 1.18 |
| Ковейтъ — Koweit | | 5,000 | . | . | 51,000 | . | . | 10.20 |
| Оманъ — Oman | | 150,990 | . | . | 500,000 | . | . | 3.31 |
| Пиратски брѣгъ — Côte des pirates | | 15,600 | . | . | 80,000 | . | . | 5.13 |
| Хадрамаутъ — Hadramaoute | | 151,500 | . | . | 120,000 | . | . | 0.79 |
| Афганистанъ — Afghanistan | И. 1924 | 650,000 | . | . | 11,000,000 | . | . | 16.92 |
| Бутанъ — Bhutan | И. 1920 | 52,000 | . | . | 250,000 | . | . | 4.81 |
| Китай — Chine | И. 1930 | 7,128,000 | . | . | 444,000,000 | . | . | 62.29 |
| Непалъ — Népal | И. 1920 | 140,000 | . | . | 5,600,000 | . | . | 40.00 |
| Персия — Perse | И. 1920 | 1,643,558 | . | . | 9,000,000 | . | . | 5.48 |
| Сиамъ — Siam | П. 15. VII. 1929 | 518,159 | 5,795,065 | 5,711,142 | 11,506,207 | 229,885 | 2.22 | 22.21 |
| Япония — Japon | | 678,867 | 46,484,249 | 45,239,469 | 91,723,718 | 1,442,610 | 1.64 | 135.11 |
| Сжщинска Япония — Japon proprement dit | | 332,309 | 32,390,155 | 32,059,850 | 64,450,005 | 942,637 | 1.52 | 168.58 |
| Формоза — Formose | П. 1. X. 1930 | 35,974 | 2,353,288 | 2,239,249 | 4,592,537 | 119,826 | 2.79 | 127.66 |
| Корея — Corée | | 220,741 | 10,763,230 | 10,294,739 | 21,057,969 | 307,005 | 1.51 | 95.40 |
| Юженъ Сахалинъ — Sakhalin du Sud | | 36,090 | 168,532 | 125,664 | 295,196 | 18,288 | 7.33 | 8.17 |
| Квантунгъ — Quantung | | 3,753 | 809,044 | 518,967 | 1,328,111 | 54,787 | 4.60 | 353.85 |
| Британски владения — Possessions britanniques: | | | | | | | | |
| Цейлонъ — Ceylon | П. 18. III. 1931 | 65,608 | . | . | 5,312,548 | 80,800 | 1.65 | 80.97 |
| Кипъръ ¹⁾ — Chypre ¹⁾ | П. 1931 | 9,285 | 172,754 | 175,205 | 347,959 | 3,749 | 1.14 | 37.47 |
| Хонконгъ — Hongkong | П. 1931 | 1,010 | 491,858 | 357,893 | 849,751 | 24,163 | 3.31 | 841.34 |
| Британ. Индия (включит. Аденъ съ Перимъ и Сокотра) — Inde britannique (y compris Aden avec Perim et Sokotra) | П. 26. II. 1931 | 4,675,616 | 181,828,923 | 171,008,855 | 352,837,778 | 3,389,530 | 1.01 | 75.46 |
| Малайски покровител. държави — Etats malais protégés | И. 31. XII. 1929 | 247,355 | . | . | 3,750,869 | . | . | 15.16 |
| Месопотамия (мандатъ) — Mésopotamie (mandat) | И. 1920 | 371,114 | . | . | 2,849,282 | . | . | 7.68 |
| Британ. северно Борнео съ Лабуанъ — Borneo britan. du Nord avec Labuan | П. 1931 | 80,290 | 143,399 | 126,824 | 270,223 | 1,242 | 0.47 | 3.37 |
| Палестина (мандатъ) — Palestine (mandat) | П. 18. XI. 1931 | 23,316 | 526,078 | 509,076 | 1,035,154 | 30,886 | 3.45 | 44.40 |
| Трансйордания (мандатъ) — Transjordanie (mandat) | И. 1929 | 42,000 | . | . | 300,000 | . | . | 7.14 |
| Стрейтъ Сетлементсъ — Strait Settlements | П. 1. IV. 1931 | 4,145 | 671,080 | 442,935 | 1,114,015 | 23,025 | 2.31 | 268.76 |
| Вей-хай-вей — Weihaivei | П. 24. IV. 1921 | 746 | 81,146 | 73,517 | 154,663 | 753 | 0.50 | 207.32 |
| Италиански владения ²⁾ — Possessions italiennes ²⁾ : | П. 21. IV. 1931 | 2,664 | . | . | 137,116 | . | . | 51.47 |
| Португалски владения ³⁾ — Possessions portugaises ³⁾ : | И. 31. I. 1931 | 22,809 | . | . | 1,200,461 | . | . | 52.63 |
| Френски владения — Possessions françaises: | | | | | | | | |
| Френска Индия — Inde française | П. 1. VII. 1931 | 513 | . | . | 286,410 | 2,666 | 0.95 | 558.30 |
| Френски Индо-Китай — Indochine française | П. 1. VII. 1931 | 740,400 | . | . | 21,452,000 | 264,600 | 1.31 | 28.97 |
| Сирия и Ливанъ (мандатъ) — Syrie et Liban (mandat) | П. 1929 | 200,000 | . | . | 2,687,280 | . | . | 13.44 |
| Холандски владения — Possessions hollandaises: | | | | | | | | |
| Ява и Мадурa — Java et Madura | | 132,657 | 20,428,932 | 21,290,592 | 41,719,524 | 673,535 | 1.76 | 314.49 |
| Други владения — Autres possessions | | 1,767,477 | . | . | 19,011,501 | 464,483 | 2.78 | 10.76 |
| Борнео — Bornéo | П. 7. X. 1930 | 533,838 | . | . | 2,194,533 | 56,853 | 2.93 | 4.11 |
| Суматра — Sumatra | | 422,527 | . | . | 7,661,399 | 180,926 | 2.68 | 18.13 |
| Други острови (Молускитъ, Нова Гвинея и др.) — Autres Îles (Moluques, Nouvelle Guinée etc.) | | 811,112 | . | . | 9,155,569 | 226,704 | 2.83 | 11.29 |

¹⁾ Безъ военнитѣ лица — Non compris les militaires. ²⁾ Родосъ, Додеканеза и наетитѣ области въ Тиенъ-Цинъ — Rhodos, Dodécanèse et régions concédées en Tientsin. ³⁾ Гоа, Макао, Дамао, Диу, Тиморъ — Goa, Makao, Damao, Diu, Timor.

Територия и население — Territoire et population

(Продължение)

(Suite)

| Държави — Pays | Дата на преброяването (П.) или на изчислението (И.) Date du recensement (П.) ou de l'évaluation (И.) | Повърхнина в квадратни километри Superficie en km. carrés | Налично население Population présente (de fait) | | | Срѣдно год. увеличение или намаление (—) на населението презъ периода между дветъ последни преброявания Augmentation ou diminution (—) moyenne annuelle de la population entre les deux derniers recensements | | Гъстота на населението на квадратен километър Densité de la population par kilomètre carré |
|---|---|--|--|----------------|-----------------|--|------|---|
| | | | мжже hommes | жени femmes | всичко total | Абсолютни числа Chiffres absolus | % | |
| <i>Владения на Север.-Амер. Съединени Щати — Possessions des Etats-Unis de l'Amerique du Nord:</i> | | | | | | | | |
| Филипинитъ — Philippines . . . | И. 1. VII. 1931 | 296,373 | . | . | 12,419,100 | 183,025 | 1'61 | 41'90 |
| Африка — Afrique | | | | | | | | |
| Абисиния — Abissinie | И. 1928 | 800,000 | . | . | 10,000,000 | . | . | 12'50 |
| Египетъ ¹⁾ — Egypte ¹⁾ | П. 19. II. 1927 | 35,158 | 7,058,073 | 7,119,791 | 14,177,864 | . | . | 403'26 |
| Либерия — Libéria | И. 1923 | 95,400 | . | . | 2,000,000 | . | . | 20'96 |
| Мароко (областѣта Танжеръ) — Maroc (la région de Tanger) | И. 1926 | 583 | . | . | 80,000 | . | . | 137'22 |
| Суданъ (Англо-Егип. кондоминиумъ) — Soudan (Condominium anglo-égyptien) | И. 31. XII. 1929 | 2,611,000 | . | . | 5,605,848 | . | . | 2'15 |
| <i>Белгийски владения — Possessions belges:</i> | | | | | | | | |
| Конго — Congo | П. 1. I. 1931 | 2,385,120 | . | . | 8,444,370 | . | . | 3'54 |
| Руанда-Урунди ³⁾ — Rouanda-Grunda ³⁾ | И. 31. XII. 1925 | 54,800 | . | . | 4,500,000 | . | . | 82'12 |
| <i>Британски владения и др. — Possessions britanniq. et autres:</i> | | | | | | | | |
| Базутоландъ — Basutoland | П. 3. V. 1921 | 30,344 | 223,835 | 274,946 | 498,781 | 9,427 | 2'09 | 16'44 |
| Бечуаналандъ (протект.) — Be-tchouanaland (protectorat) | П. 3. V. 1921 | 712,435 | 79,414 | 73,569 | 152,983 | 2,763 | 1'99 | 0'21 |
| Гамбия (кол. и протектор.) — Gambie (col. et protectorat) | П. 1931 | 10,706 | 104,894 | 94,626 | 199,520 | -1,101 | 0'54 | 18'64 |
| Златенъ брѣгъ ⁴⁾ — Côte d'or ⁴⁾ | П. 1931 | 207,863 | 1,467,554 | 1,402,196 | 2,869,750 | 75,930 | 3'05 | 13'81 |
| Кения (кол. и протектор.) — Kenya (col. et protectorat) | И. 1931 | 582,374 | . | . | 3,040,763 | . | . | 5'22 |
| Маурициусъ — Mauricius. | П. 1931 | 2,096 | 205,448 | 197,449 | 402,897 | 2,641 | 0'68 | 192'22 |
| Нигерия (кол. и протек.) — Nigérie (col. et protectorat) | П. 23. IV. 1931 | 869,400 | 9,213,751 | 9,944,587 | 19,158,338 | 52,690 | 0'28 | 22'04 |
| Нюасаландъ (протек.) — Nias-saland (protectorat) | П. 1931 | 103,486 | 754,756 | 848,698 | 1,603,454 | 40,147 | 2'86 | 15'49 |
| Северна Родезия — Rhodésie du Nord | И. 31. XII. 1930 | 745,772 | 624,535 | 720,540 | 1,345,075 | . | . | 1'80 |
| Южна Родезия — Rhodésie du Sud | П. V. 1931 | 384,794 | 612,653 | 496,359 | 1,109,012 | 20,983 | 2'09 | 2'88 |
| Занзибаръ (протек.) и Пемба — Zanzibar (protéc.) et Pemba | П. 1931 | 2,642 | 123,031 | 112,397 | 235,428 | . | . | 89'11 |
| Зайхеленъ съ прилежащитъ о-ви — Seychellen et les îles adjacentes | П. 1931 | 404 | 13,289 | 14,155 | 27,444 | 292 | 1'12 | 67'93 |
| Сиера Леоне — Serra Leone | П. 1931 | 80,400 | 796,391 | 875,666 | 1,672,057 | 13,075 | 0'81 | 20'80 |
| Сомалъ (протект.) — Somalie (protectorat) | И. 1931 | 176,113 | . | . | 344,700 | . | . | 1'96 |
| Южно-Африкански съюзъ ⁵⁾ — Union Sud-africaine ⁵⁾ | И. 1931 | 1,222,268 | . | . | 8,132,600 | . | . | 6'65 |
| Свазиландъ — Swaziland | П. 3. V. 1921 | 17,295 | . | . | 112,951 | . | . | 6'53 |
| Танганайка (бив. германска изт. Африка) ⁶⁾ — Tanganÿka (Ancienne Afrique orientale allemande ⁶⁾) | П. 1931 | 945,595 | 2,453,912 | 2,609,748 | 5,063,660 | 94,017 | 2'05 | 5'35 |

¹⁾ Площта, заемана отъ около 40,000 номади извън осѣдлото население, възлиза на около 994,000 км.². La superficie, occupée de 40,000 indigènes environ en dehors de la population légale, s'élève à environ 994,000 km.². — ²⁾ Населението отъ бѣлата раса на 1. I. 1931 год. е билъ 25,179 д. — La population de la race blanche a été, en date du 1. I. 1931, de 25,179 habitants. — ³⁾ Частъта отъ бившата Германска източна Африка — Une partie de l'ancienne Afrique orientale allemande. — ⁴⁾ Включително Ашанти и севернитъ области — Y compris Achanti et les régions du Nord. — ⁵⁾ Броятъ на жителитъ отъ бѣлата раса на 5. V. 1931 г. е билъ 1,828,175 д. — Le nombre des habitants de la race blanche a été, en date du 5. V. 1931, de 1,828,175 habitants. — ⁶⁾ Безъ Руанда-Урунди; сравни Белгийски владения въ Африка — Non compris Ruanda-Urunda; comparer les possessions belgiques en Afrique.

Територия и население — Territoire et population

(Продължение)

(Suite)

| Държави — Pays | Дата на преброяването (П.) или на изчислението (И.) | | Повършина в квадратни километри Superficie en km. carrés | Налично население Population présente (de fait) | | | Срѣдно год. увеличение или намаление (—) на населението през периода между дветѣ последни преброявания Augmentation ou diminution (—) moyenne annuelle de la population entre les deux derniers recensements | | Гъстога на населението на квадратен километър Densité de la population par kilomètre carré |
|--|---|----------------|---|--|-----------------|-------------------------------------|---|--------|---|
| | Date du recensement (П.) ou de l'évaluation (И.) | мжже hommes | | жени femmes | всичко total | Абсолютни числа Chiffres absolus | % | | |
| Уганда (протект.) — Uganda (protectorat) | п. | 1931 | 304,873 | 1,710,414 | 1,843,120 | 3,553,534 | 48,193 | 1·45 | 11·66 |
| Часть отъ Камерунъ (мандатъ) ¹⁾ — Une partie de Caméroun (mandat) ¹⁾ | п. | 1931 | 80,300 | 365,734 | 404,099 | 769,833 | . | . | 9·59 |
| Часть отъ Того (мандатъ) ¹⁾ — Une partie de Togo (mandat) ¹⁾ | п. | 1931 | 33,773 | 150,497 | 143,217 | 293,714 | 10,576 | 4·39 | 8·70 |
| <i>Италиански владения — Possessions italiennes:</i> | | | | | | | | | |
| Еритрея — Erythrée | п. | 21. IV. 1931 | 119,000 | . | . | 621,776 | . | . | 5·22 |
| Сомалия вклуч. Юбаладъ — Somalie — Ubalande | п. | 21. IV. 1931 | 600,000 | . | . | 990,815 | . | . | 1·65 |
| Триполи и Киренаика — Tripoli et Cyrénaïque | п. | 21. IV. 1931 | 1,500,000 | . | . | 705,187 | . | . | 0·47 |
| <i>Испански владения — Possessions espagnoles:</i> | | | | | | | | | |
| Португалски владения — Possessions portugaises: | п. | 31. XII. 1930 | 333,643 | . | . | 1,042,000 | 5,900 | 0·58 | 3·12 |
| Ангола — Angola | и. | 31. XII. 1929 | 1,255,775 | 1,276,741 | 1,309,345 | 2,586,086 | . | . | 2·06 |
| Португалска Гвинея — Guinée portugaise | и. | 31. XII. 1929 | 36,125 | . | . | 343,961 | . | . | 9·52 |
| Мозанбикъ — Mozambique | п. | 3. V. 1928 | 771,133 | 1,920,606 | 2,075,225 | 3,995,831 | . | . | 5·18 |
| Други владения — Autres possessions | и. | 31. XII. 1929 | 4,871 | 111,742 | 101,051 | 212,793 | . | . | 43·69 |
| <i>Френски владения и мандати — Possessions françaises et mandats:</i> | | | | | | | | | |
| Фр. екваториална Африка — Afrique équatoriale française | п. | 1. VII. 1931 | 2,370,000 | . | . | 3,196,687 | 13,303 | 0·42 | 1·35 |
| Фр. северна Африка — Afrique du Nord française: | | | | | | | | | |
| Алжиръ ²⁾ — Algérie ²⁾ | п. | 8. III. 1931 | 2,195,097 | . | . | 6,553,451 | 97,991 | 1·55 | 2·99 |
| Мароко (протект.) — Maroc (protectorat) | п. | 8. III. 1931 | 415,000 | . | . | 5,405,000 | 102,200 | 1·98 | 13·02 |
| Тунисъ (протект.) — Tunisie (protectorat) | п. | 22. III. 1931 | 125,130 | . | . | 2,410,692 | 50,197 | 2·20 | 19·27 |
| Френска западна Африка — Afrique occidentale française | п. | 1. VII. 1931 | 4,659,708 | . | . | 14,575,973 | 206,872 | 1·47 | 3·13 |
| Френска юго-изт. Африка — Afrique du Sud-est française: | | | | | | | | | |
| Мадагаскаръ и др. — Madagascar | п. | 1. VII. 1931 | 616,453 | . | . | 3,759,019 | 27,535 | 0·75 | 6·10 |
| О-въ Съединение — Ile de la Réunion | | | 2,400 | . | . | 197,933 | 2,259 | 1·17 | 82·47 |
| Сомалски брѣгъ — Côte de Somalie | п. | 1. VII. 1931 | 22,000 | . | . | 69,362 | — 3,282 | — 4·23 | 3·15 |
| Часть отъ Камерунъ (мандатъ) ³⁾ — Une partie de Caméroun (mandat) ³⁾ | | | 431,320 | . | . | 2,192,163 | 62,719 | 3·08 | 5·08 |
| Часть отъ Того (мандатъ) ³⁾ — Une partie de Togo (mandat) ³⁾ | | | 52,000 | . | . | 747,646 | 1,054 | 0·14 | 14·38 |
| Австралия и Полинезия — Australie et Polynésie | | | | | | | | | |
| <i>Британски владения — Possessions britanniques:</i> | | | | | | | | | |
| Австралийска конфедерация — Confédération australienne | п. | 30. VI. 1933 | 7,703,850 | 3,367,815 | 3,262,785 | 6,630,600 | 98,191 | 1·63 | 0·86 |
| Кукски острови — Iles de Kouk | п. | 20. IV. 1926 | 764 | . | . | 13,877 | . | . | 18·17 |

¹⁾ Безъ Руанда-Урунди; сравни Белгийскитѣ владения въ Африка — Non compris Ruanda-Urunda; comparer les possessions belgiques en Afrique. — ²⁾ Включително цѣлия хинтерландъ — Y compris tout le hinterlande. — ³⁾ Бивши германски покровителствувани области (сега мандатни области — Anciens territoires protégés par l'Allemagne (actuellement territoires sous mandat). — ⁴⁾ Безъ туземцитѣ (около 60,000 души) — Non compris les indigènes (environ 60,000 habitants).

Територия и население — Territoire et population

(Suite et fin)

(Продължение и край)

| Държави — Pays | Дата на преброяването (П.) или на изчислението (И.) Date du recensement (П) ou de l'évaluation (И) | Повършина в квадратни километри Superficie en km. carrés | Налично население Population présente (de fait) | | | Срѣдно год. увеличение или намаление (—) на населението през периода между дветѣ последни преброявания Augmentation ou diminution (—) moyenne annuelle de la population entre les deux derniers recensements | | Гъстота на населението на квадратен километър Densité de la population par kilomètre carré |
|---|---|---|--|----------------|-------------------------|---|--------|---|
| | | | мъже hommes | жени femmes | всичко total | Абсолютни числа Chiffres absolus | % | |
| Острови Фиджи ¹⁾ — Iles de Fidji ¹⁾ | И. 31. XII. 1930 | 59,250 | . | . | 394,624 | . | . | 6.66 |
| Британ. Нова Гвинея (Папуа) — Nouvelle Guinée britannique (Papua) | И. 30. VI. 1930 | 234,489 | . | . | 276,525 | . | . | 1.18 |
| Нова Зеландия — Nouvelle Zélande | П. 20. IV. 1926 | 268,232 | 686,384 | 658,085 | ²⁾ 1,344,469 | 25,111 | 1.96 | 5.01 |
| Нордфолкски острови — Iles Nordfolk | П. 30. VI. 1930 | 34 | 517 | 425 | 942 | 52 | 2.94 | 27.71 |
| Маршалски острови (Науру) (мандатъ) — Iles des maréchaux (Nauru) (mandat) | П. 1. IV. 1931 | 22 | 1,952 | 740 | 2,692 | 57 | 2.37 | 122.36 |
| Нова Гвинея (включит. Бисмарковия архипелагъ и бившият германски Соломонови о-ви), (Британски мандатъ подъ Австралийско управление) — Nouvelle Guinée (y compris l'archipel Bismark et les anciennes îles allemandes Solomon) (mandat britan. sous l'administration de l'Australie) | П. 30. VI. 1931 | 240,000 | 216,411 | 180,547 | 396,958 | . | . | 1.65 |
| Западно Самоа (Савай и Уполу), Английски мандатъ подъ Новозеландско управление — Samoa occident. (Savay et Upolu) mandat anglais, sous l'administration de la nouvelle Zélande | И. 31. XII. 1931 | 3,263 | 23,871 | 22,152 | 46,023 | . | . | 14.10 |
| <i>Френски владения — Possessions françaises:</i> | | | | | | | | |
| Нова Каледония — Nouvelles Calédonies | П. 1. VII. 1931 | 18,653 | . | . | 57,165 | — 93 | — 0.16 | 3.06 |
| Френска Океания — Océanie française | П. 1. VII. 1931 | 3,998 | . | . | 40,000 | 800 | 2.11 | 10.01 |
| <i>Японски владения — Possessions japonaises:</i> | | | | | | | | |
| Тихоокеански острови (Каролина, Мариана и Маршалскитѣ острови) — Iles de l'océan pacifique (iles Karolines, Marianes et Maréchaux) | П. 1. X. 1930 | 2,149 | 37,929 | 31,697 | 69,626 | 2,666 | 4.23 | 32.40 |
| <i>Северо-Американски владения — Possessions des Etats-Unis de l'Amérique du Nord:</i> | | | | | | | | |
| Гуамъ — Guam | П. 1. IV. 1930 | 534 | . | . | 18,509 | . | . | 34.66 |
| Тутуила — Tutuila | П. 1. IV. 1930 | 194 | . | . | 10,055 | . | . | 51.83 |
| Хавай — Hawaï | П. 1. IV. 1930 | 16,702 | . | . | 368,336 | 11,242 | 3.60 | 22.05 |

¹⁾ Включително Приятелскитѣ острови: Жилбертъ, Елисейскитѣ острови, Соломонови и Питкеринь. — Y compris îles des Amis, Gilbert, îles Elysées, îles Salomon et Pitkéline ²⁾ Безъ 63,700 маори — Non compris 63,700 maoris.

2. Активно население по полъ и въ проценти къмъ общото население¹⁾2. Population active par sexe et en pourcents par rapport à la population totale¹⁾

| Държави — Pays | Година на преброяването Année du recensement | Всичко население Population totale | | | Активно население Population active | | | На 100 отъ цѣлото население се пада активно население Proportion de la population active pour 100 de toute la population | | |
|--|---|---------------------------------------|----------------|-----------------|--|----------------|-----------------|---|----------------|-----------------|
| | | мъже hommes | жени femmes | всичко total | мъже hommes | жени femmes | всичко total | мъже hommes | жени femmes | всичко total |
| | | въ хиляди — en milliers | | | | | | | | |
| Австрия — Autriche | 1923 | 3,147'4 | 3,387'1 | 6,534'5 | . | . | 3,602'6 | . | . | 55'1 |
| Белгия — Belgique | 1920 | 3,645'0 | 3,761'3 | 7,406'3 | 2,402'7 | 802'5 | 3,205'2 | 65'9 | 21'3 | 43'3 |
| Йопенъ Малмеди — Eupen Malmedy | 1920 | 29'1 | 31'1 | 60'2 | 18'5 | 8'1 | 26'6 | 63'6 | 26'0 | 44'2 |
| България — Bulgarie | 1926 | 2,743'0 | 2,735'7 | 5,478'7 | 1,667'7 | 1,377'6 | 3,045'3 | 60'8 | 50'4 | 55'6 |
| Великобритания — Grande-Bretagne . | 1931 | 21,458'5 | 23,336'8 | 44,795'3 | 14,789'6 | 6,265'1 | 21,054'7 | 68'9 | 26'8 | 47'0 |
| Англия и Уелсъ — Angleterre et Galles | 1931 | 19,133'0 | 20,819'4 | 39,952'4 | 13,247'3 | 5,606'0 | 18,853'3 | 69'2 | 26'9 | 47'1 |
| Шотландия — Ecosse | 1931 | 2,325'5 | 2,517'4 | 4,842'9 | 1,542'3 | 659'1 | 2,201'4 | 66'3 | 26'1 | 45'4 |
| Независима Ирландия — Etat libre d'Irlande | 1926 | 1,506'9 | 1,465'1 | 2,972'0 | 963'8 | 343'9 | 1,307'7 | 64'0 | 23'5 | 44'0 |
| Германия ²⁾ — Allemagne ²⁾ | 1933 | 31,685'6 | 33,532'9 | 65,218'5 | 20,815'7 | 11,480'8 | 32,296'5 | 65'7 | 34'2 | 49'5 |
| Гърция — Grèce | 1928 | 3,076'2 | 3,128'5 | 6,204'7 | 1,972'2 | 773'3 | 2,745'5 | 64'1 | 24'7 | 44'2 |
| Дания — Danemark | 1921 | 1,591'6 | 1,676'2 | 3,267'8 | 946'1 | 416'5 | 1,362'6 | 59'4 | 24'8 | 41'7 |
| Естония — Esthonie | 1922 | 520'2 | 586'8 | 1,107'0 | 337'1 | 286'8 | 623'9 | 64'8 | 48'9 | 56'4 |
| Испания ³⁾ — Espagne ³⁾ | 1920 | 10,373'4 | 11,016'5 | 21,389'9 | 6,930'4 | 1,032'0 | 7,962'4 | 66'8 | 9'4 | 37'2 |
| Италия — Italie | 1931 | 20,132'9 | 21,043'8 | 41,176'7 | 13,358'9 | 3,903'6 | 17,262'5 | 66'3 | 18'5 | 41'9 |
| Летония — Lettonie | 1925 | 860'0 | 984'8 | 1,844'8 | 582'8 | 521'9 | 1,104'7 | 67'8 | 53'0 | 59'9 |
| Литва (безъ Мемелъ) Lithuanie (sans Memel) | 1923 | 967'6 | 1,061'4 | 2,029'0 | 658'8 | 713'2 | 1,372'0 | 68'1 | 67'2 | 67'6 |
| Норвегия — Norvège | 1920 | 1,290'5 | 1,359'3 | 2,649'8 | 772'3 | 297'7 | 1,070'0 | 59'8 | 21'9 | 40'4 |
| Полша — Pologne | 1921 | 12,417'2 | 13,277'5 | 25,694'7 | 7,488'1 | 5,986'9 | 13,475'0 | 60'3 | 45'1 | 52'4 |
| Русия (С.С.С.Р.) — Russie (U.R.S.S.) . | 1926 | 71,043'3 | 75,984'6 | 147,027'9 | 45,217'9 | 39,139'8 | 84,357'7 | 63'6 | 51'5 | 57'4 |
| Турция ⁴⁾ — Turquie ⁴⁾ | 1927 | 6,563'9 | 7,084'4 | 13,648'3 | 3,594'5 | 1,756'7 | 5,351'2 | 54'8 | 24'8 | 39'2 |
| Унгария — Hongrie | 1920 | 3,870'9 | 4,109'2 | 7,980'1 | 2,579'6 | 1,071'5 | 3,651'1 | 66'6 | 26'1 | 45'8 |
| Финландия — Finlande | 1920 | 1,511'0 | 1,594'1 | 3,105'1 | 874'4 | 591'3 | 1,465'7 | 57'9 | 37'1 | 47'2 |
| Франция — France | 1926 | 19,309'6 | 20,918'9 | 40,228'5 | 13,556'3 | 7,837'8 | 21,394'1 | 70'2 | 37'5 | 53'2 |
| Холандия — Hollande | 1930 | 3,942'7 | 3,992'9 | 7,935'6 | 2,418'0 | 767'5 | 3,185'5 | 61'3 | 19'2 | 40'1 |
| Чехославия — Tchécoslovaquie . . | 1930 | 7,143'1 | 7,586'4 | 14,729'5 | . | . | 7,000'5 | . | . | 47'5 |
| Швейцария — Suisse | 1920 | 1,871'1 | 2,009'2 | 3,880'3 | 1,229'8 | 631'1 | 1,860'9 | 65'7 | 31'4 | 48'0 |
| Швеция — Suède | 1920 | 2,898'3 | 3,006'2 | 5,904'5 | 1,827'3 | 774'3 | 2,601'6 | 63'0 | 25'8 | 44'1 |
| Канада — Canada | 1921 | 4,530'0 | 4,258'5 | 8,788'5 | 2,683'0 | 490'2 | 3,173'2 | 59'2 | 11'5 | 36'1 |
| Сев.-Американски съединени щати — Etats-Unis de l'Amérique du Nord | 1930 | 62,137'1 | 60,637'9 | 122,775'0 | 38,077'8 | 10,752'1 | 48,829'9 | 61'3 | 17'7 | 39'7 |
| Южно-Африкански съюз ⁵⁾ — Union Sud-africaine ⁵⁾ | 1926 | 856'9 | 819'7 | 1,676'6 | 497'7 | 90'9 | 588'6 | 58'1 | 11'1 | 35'1 |
| Австралия — Australie | 1921 | 2,762'9 | 2,672'9 | 5,435'8 | 1,840'3 | 456'0 | 2,296'3 | 66'6 | 17'1 | 42'2 |

¹⁾ Вследствие на нееднаквите дефиниции и номенклатури за активното население по професии, сравнението може да бѣде само приблизително. Цифритъ за различните държави сж взети отъ годишника на Германия за 1934 год., гдето даннитъ сж сведени до колкото това е било възможно, къмъ схемата за преброяването на професиитъ въ Германия презъ 1933 год. Не се смѣтатъ за активни (освенъ лицата, които още не участвуватъ активно въ стопанския животъ и освенъ неработоспособнитъ по здравословни причини) домакинитъ безъ собствена професия, живущитъ отъ собствени капитали, ренти, пенсии и т. н. и питомцитъ на разни институти — En raison des définitions et nomenclatures dissemblables de la population active par professions, la comparabilité ne peut être qu'approximative. Les chiffres concernant les divers pays sont tirés de l'Annuaire de l'Allemagne pour 1934 où les données sont ramenées, autant que cela a été possible, au schéma du recensement des professions en Allemagne en 1933. Ne sont considérés comme actifs, (outre les personnes qui encore ou déjà ne prennent pas une part active à la vie économique et outre les personnes incapables de travail pour des raisons de santé), aussi les chefs de ménage sans profession propre, les personnes vivant de leurs propres capitaux, les rentiers, les pensionnés, etc., et les boursiers des divers instituts.—²⁾ Безъ Саарската областъ—Non compris la province de Sarre.—³⁾ Включително Балеарскитъ и Канарски острови и северна Африка—Y compris les îles Baléares et Canaries et l'Afrique du Nord.—⁴⁾ Европейска и Азиатска Турция—Turquie d'Asie et d'Europe.—⁵⁾ Бѣло население — Population de la race blanche.

3. Активно население ¹⁾ по професионални групи3. Population active ¹⁾ par groupes professionnels

| Държави — Pays | Година на преброяването Années du recensement | Абсолютни числа (във хиляди) Chiffres absolus (en milliers) | | | | | | % | | | | | |
|---|--|--|--|--|----------------------------------|---|---|--|--|--|----------------------------------|---|---|
| | | Земеделие, горско стопанство и риболовство Agriculture, sylviculture et pêche | Индустрия и мини Industrie et mines | Търговия и съобщения Commerce et communications | Армия и флота Armée et flotte | Други обществени служби и свободни професии Autres services publics et professions libérales | Домашна и лична прислуга Service domestique et personnel | Земеделие, горско стопанство и риболовство Agriculture, sylviculture et pêche | Индустрия и мини Industrie et mines | Търговия и съобщения Commerce et communications | Армия и флота Armée et flotte | Други обществени служби и свободни професии Autres services publics et professions libérales | Домашна и лична прислуга Service domestique et personnel |
| Австрия — Autriche | 1923 | 1,438·4 | 1,211·0 | 553·6 | 24·8 | 195·3 | 179·5 | 39·9 | 33·6 | 15·5 | 0·6 | 5·4 | 5·0 |
| Белгия (безъ Йопенъ-Малмеди) — Belgique (non compris Eupen-Malmedy) | 1910 | 788·0 | 1,674·6 | 605·8 | 39·7 | 192·8 | 197·9 | 22·5 | 47·6 | 17·4 | 1·1 | 5·4 | 5·9 |
| | 1920 | 617·5 | 1,567·9 | 585·2 | 68·8 | 222·3 | 143·5 | 19·3 | 48·9 | 18·3 | 2·1 | 6·9 | 4·5 |
| Йопенъ-Малмеди — Eupen-Malmedy | 1920 | 12·5 | 7·7 | 3·4 | 0·2 | 1·3 | 1·5 | 47·1 | 28·8 | 12·8 | 0·7 | 5·0 | 5·6 |
| България — Bulgarie | 1920 | 2,143·0 | 216·3 | 106·0 | 35·8 | 82·7 | 17·3 | 82·4 | 8·3 | 4·0 | 1·4 | 3·2 | 0·7 |
| | 1926 | 2,464·4 | 303·3 | 125·9 | 22·4 | 110·1 | 19·2 | 80·9 | 10·1 | 4·1 | 0·7 | 3·6 | 0·6 |
| Великобритания — Grande-Bretagne | 1921 | 1,513·5 | 9,908·0 | 4,819·9 | 221·4 | 1,302·2 | 1,592·3 | 7·8 | 51·2 | 24·9 | 1·2 | 6·7 | 8·2 |
| | 1931 | 1,413·2 | 10,449·9 | 5,835·5 | 188·6 | 1,261·9 | 1,855·6 | 6·7 | 49·9 | 27·7 | 0·8 | 6·0 | 8·9 |
| Англия и Уелсъ — Angleterre et Galles | 1921 | 1,292·7 | 8,769·4 | 4,310·0 | 204·8 | 1,165·6 | 1,442·5 | 7·5 | 51·0 | 25·1 | 1·2 | 6·8 | 8·4 |
| | 1931 | 1,210·0 | 9,408·5 | 5,246·2 | 180·9 | 1,127·2 | 1,680·5 | 6·4 | 49·9 | 27·8 | 0·9 | 6·0 | 9·0 |
| Шотландия — Ecosse | 1921 | 220·8 | 1,145·6 | 509·9 | 16·6 | 136·6 | 149·8 | 10·1 | 52·5 | 23·4 | 0·8 | 6·3 | 6·9 |
| | 1931 | 203·2 | 1,091·4 | 589·3 | 7·7 | 134·7 | 175·1 | 9·2 | 49·8 | 26·8 | 0·4 | 6·1 | 7·9 |
| Независима Ирландия — Etat libre d'Irlande | 1926 | 678·4 | 230·1 | 198·4 | 15·3 | 88·7 | 96·8 | 51·8 | 17·6 | 15·2 | 1·2 | 6·8 | 7·4 |
| | 1925 | 9,762·4 | 13,486·3 | 5,235·3 | 110·4 | 2,020·9 | 1,394·0 | 30·5 | 42·1 | 16·4 | 0·3 | 6·4 | 4·3 |
| Германия ²⁾ — Allemagne ²⁾ | 1933 | 9,343·5 | 13,050·9 | 5,931·3 | 2,701·2 | | 1,269·6 | 28·9 | 40·4 | 18·4 | 8·4 | | 3·9 |
| Гърция — Grèce | 1921 | 926·3 | 551·7 | 221·0 | 27·0 | 98·6 | 42·6 | 49·6 | 16·3 | 11·8 | 1·4 | 4·6 | 2·3 |
| | 1928 | 1,475·6 | 772·5 | 321·1 | 10·1 | 124·5 | 41·7 | 53·7 | 28·1 | 11·7 | 0·4 | 4·6 | 1·5 |
| Дания — Danemark | 1916 | 441·1 | 328·2 | 189·9 | 4·0 | 65·3 | 127·0 | 38·1 | 30·1 | 16·4 | 0·4 | 5·1 | 9·9 |
| | 1921 | 475·7 | 390·7 | 230·0 | 8·8 | 79·4 | 178·0 | 34·9 | 28·7 | 16·9 | 0·6 | 5·8 | 13·1 |
| Естония — Esthonie | 1922 | 410·5 | 123·0 | 37·5 | 12·1 | 25·6 | 15·2 | 65·8 | 19·7 | 6·1 | 1·9 | 4·1 | 2·4 |
| Испания — Espagne | 1910 | 4,220·5 | 2,052·3 | 471·3 | 135·2 | 325·5 | 331·8 | 56·2 | 28·0 | 5·4 | 1·8 | 4·3 | 4·3 |
| | 1920 | 4,537·8 | 1,961·0 | 644·4 | 169·4 | 348·5 | 301·3 | 57·0 | 24·6 | 8·1 | 2·1 | 4·4 | 3·8 |
| Италия — Italie | 1921 | 10,276·0 | 4,603·4 | 1,859·0 | 235·7 | 1,011·5 | 445·6 | 55·7 | 25·0 | 10·1 | 1·3 | 5·5 | 2·4 |
| | 1931 | 8,170·6 | 5,112·8 | 2,227·8 | 77·4 | 1,134·0 | 539·9 | 47·3 | 29·6 | 12·9 | 0·5 | 6·6 | 3·1 |
| Летония — Lettonie | 1925 | 767·3 | 166·1 | 82·0 | 19·0 | 41·4 | 28·9 | 69·5 | 15·0 | 7·4 | 1·7 | 3·8 | 2·6 |
| Литва (безъ Мемелъ) — Lithuanie (sans Memel) | 1923 | 1,088·8 | 119·1 | 45·5 | 23·1 | 21·8 | 73·7 | 79·4 | 8·7 | 3·3 | 1·7 | 1·6 | 5·3 |
| | 1910 | 358·9 | 263·7 | 137·4 | 5·3 | 36·9 | 112·7 | 39·2 | 30·3 | 15·1 | 0·6 | 3·7 | 11·1 |
| Норвегия — Norvège | 1920 | 393·8 | 326·8 | 210·9 | 3·5 | 50·5 | 84·5 | 36·8 | 30·5 | 19·7 | 0·4 | 4·7 | 7·9 |
| Полша — Pologne | 1921 | 10,269·9 | 1,506·9 | 762·6 | 350·7 | 340·5 | 244·4 | 76·2 | 11·2 | 5·7 | 2·6 | 2·5 | 1·8 |
| Русия (С. С. С. Р.) — Russie (U. R. S. S.) | 1926 | 71,734·9 | 7,512·1 | 2,450·3 | 631·2 | 2,029·2 | . | 85·0 | 8·9 | 2·9 | 0·7 | 2·5 | . |
| Турция — Turquie | 1927 | 4,368·0 | 421·7 | 272·2 | 162·2 | 127·1 | . | 81·6 | 7·9 | 5·1 | 3·0 | 2·4 | . |
| Унгария — Hongrie | 1920 | 2,126·7 | 732·2 | 348·0 | 78·1 | 195·0 | 171·1 | 58·2 | 20·1 | 9·5 | 2·1 | 5·4 | 4·7 |
| Финландия — Finlande | 1910 | 896·7 | 247·1 | 55·5 | . | 25·6 | 28·3 | 71·5 | 19·8 | 4·4 | . | 2·0 | 2·3 |
| | 1920 | 1,032·3 | 270·0 | 90·0 | 3·0 | 40·2 | 30·2 | 70·4 | 18·4 | 6·1 | 0·2 | 2·7 | 2·2 |
| Франция — France | 1921 | 9,031·5 | 7,037·7 | 3,094·6 | 425·4 | 1,392·5 | 738·9 | 41·6 | 32·7 | 14·2 | 2·0 | 6·4 | 3·1 |
| | 1926 | 8,205·9 | 7,447·6 | 3,239·4 | 398·4 | 1,371·7 | 731·1 | 38·4 | 34·8 | 15·1 | 1·9 | 6·4 | 3·4 |
| Холандия — Hollande | 1920 | 640·0 | 1,041·7 | 579·9 | 18·1 | 218·0 | 221·1 | 23·6 | 38·6 | 21·4 | 0·7 | 7·6 | 8·1 |
| | 1930 | 653·3 | 1,251·0 | 745·6 | 11·9 | 280·1 | 243·6 | 20·5 | 39·3 | 23·4 | 0·4 | 8·8 | 7·6 |
| Чехославия — Tchecoslovaquie | 1921 | 2,424·9 | 2,247·0 | 602·3 | 140·3 | 316·7 | 260·6 | 40·3 | 37·8 | 10·1 | 2·3 | 5·1 | 4·4 |
| | 1930 | 2,682·7 | 2,617·6 | 849·3 | 164·0 | 397·4 | 289·5 | 38·3 | 37·4 | 12·2 | 2·3 | 5·7 | 4·1 |
| Швейцария — Suisse | 1910 | 477·1 | 820·8 | 279·0 | 2·9 | 97·5 | 105·9 | 26·8 | 47·5 | 15·6 | 0·2 | 4·9 | 5·0 |
| | 1920 | 482·7 | 824·4 | 308·8 | 3·5 | 126·9 | 114·6 | 25·9 | 44·3 | 16·6 | 0·2 | 6·8 | 6·2 |
| Швеция — Suède | 1910 | 1,015·8 | 619·9 | 249·0 | 28·3 | 82·6 | 203·2 | 46·2 | 30·1 | 11·3 | 1·3 | 3·5 | 7·6 |
| | 1920 | 1,058·4 | 840·0 | 371·3 | 19·2 | 129·8 | 182·9 | 40·7 | 32·3 | 14·3 | 0·7 | 5·0 | 7·0 |
| Канада — Canada | 1911 | 1,011·5 | 830·0 | 514·1 | . | 197·0 | 171·0 | 37·2 | 29·8 | 18·4 | . | 6·7 | 7·9 |
| | 1921 | 1,110·7 | 985·3 | 647·7 | 4·8 | 270·8 | 153·9 | 35·0 | 31·2 | 20·2 | 0·2 | 8·5 | 4·9 |
| Съединени-Щати — Etats-Unis | 1920 | 11,109·5 | 16,403·1 | 8,852·5 | 225·5 | 3,114·8 | 1,908·8 | 26·7 | 39·4 | 21·3 | 0·5 | 7·5 | 4·6 |
| | 1930 | 10,752·9 | 17,185·1 | 13,386·9 | 132·8 | 4,334·6 | 3,037·6 | 22·0 | 35·2 | 27·4 | 0·3 | 8·9 | 6·2 |
| Южно-Африкански съюз ³⁾ — Union Sud-africaine ³⁾ | 1921 | 168·8 | 192·9 | 103·1 | 2·5 | 60·0 | 12·3 | 31·2 | 36·5 | 18·0 | 0·5 | 11·2 | 2·6 |
| | 1926 | 177·7 | 135·8 | 163·2 | 2·6 | 90·2 | 19·1 | 30·2 | 23·1 | 27·7 | 0·4 | 15·4 | 3·2 |
| Австралия — Australie | 1911 | 460·9 | 700·2 | 506·4 | 5·2 | 145·4 | 120·4 | 23·6 | 36·1 | 26·1 | 0·2 | 7·8 | 6·2 |
| | 1921 | 521·5 | 805·8 | 641·6 | 10·2 | 200·9 | 116·3 | 22·7 | 35·1 | 27·9 | 0·5 | 8·7 | 5·1 |

¹⁾ Вижъ забележка ¹⁾ на стр. 430. — ²⁾ Безъ Заарската областъ. — ³⁾ Население отъ бѣлата раса.

¹⁾ Voir note ¹⁾ page 430. — ²⁾ Non compris la province de Sarre. ³⁾ Population de la race blanche.

4. Население на по-главнитѣ държави по полъ и възраст —

| Държави | Дата на преброяването Dates du recensement | Население — Population totale | | | 0—19 години 0—19 ans | | 20—59 години 20—59 ans | | |
|---|---|-------------------------------|-------------------|------------------|-------------------------|------------------|---------------------------|------------------|------------|
| | | всичко en tout | мъже masculine | жени féminine | мъже masculine | жени féminine | мъже masculine | жени féminine | |
| | | | | | | | | | |
| Европа | | | | | | | | | |
| Австрия | 31. XII. 1932 | 6,739,524 | 3,251,287 | 3,488,237 | 1,000,674 | 983,260 | 1,886,508 | 2,078,373 | |
| Белгия | 31. XII. 1920 | 7,406,299 | 3,644,988 | 3,761,311 | 1,293,987 | 1,283,218 | 2,006,033 | 2,064,286 | |
| България | 31. XII. 1926 | 5,478,741 | 2,743,025 | 2,735,716 | 1,283,600 | 1,234,436 | 1,234,461 | 1,281,572 | |
| Велико-Британия | Англия и Уелсъ | 19. VI. 1921 | 37,886,699 | 18,075,239 | 19,811,460 | 7,012,947 | 6,990,562 | 9,480,827 | 10,829,255 |
| | Шотландия | 26. IV. 1931 | 4,842,980 | 2,325,523 | 2,517,457 | 876,708 | 867,458 | 1,205,086 | 1,348,553 |
| | Север. Ирландия | 18. IV. 1926 | 1,256,561 | 608,088 | 648,473 | 244,069 | 240,215 | 297,025 | 329,947 |
| Независима Ирландия ¹⁾ | " " | 2,971,992 | 1,506,889 | 1,465,103 | 587,798 | 566,268 | 790,515 | 755,731 | |
| Германия ²⁾ | 16. VI. 1925 | 62,410,619 | 30,196,823 | 32,213,796 | 11,427,161 | 11,187,798 | 16,152,776 | 17,883,315 | |
| Гърция | 15. V. 1928 | 6,204,684 | 3,076,235 | 3,128,449 | 1,366,668 | 1,316,652 | 1,431,563 | 1,516,227 | |
| Дания ³⁾ | 1. II. 1921 | 3,267,831 | 1,591,628 | 1,676,203 | 667,869 | 660,127 | 765,171 | 830,018 | |
| Естония | 28. XII. 1922 | 1,107,059 | 520,239 | 586,820 | 196,271 | 194,454 | 269,203 | 315,467 | |
| Испания | 31. XII. 1920 | 21,389,842 | 10,373,382 | 11,016,460 | 4,661,367 | 4,726,467 | 4,884,742 | 5,336,883 | |
| Италия | 1. XII. 1921 | 38,710,576 | 19,089,535 | 19,621,041 | 8,037,780 | 7,793,593 | 8,989,736 | 9,660,899 | |
| Летония | 12. II. 1930 | 1,900,045 | 886,078 | 1,013,967 | 305,447 | 303,001 | 477,272 | 569,381 | |
| Литва | 17. IX. 1923 | 2,028,971 | 967,560 | 1,061,411 | 431,991 | 442,505 | 433,175 | 510,487 | |
| Люксембургъ | 1. XII. 1927 | 285,524 | 147,597 | 137,927 | 49,371 | 46,920 | 85,270 | 75,824 | |
| Норвегия | 1. XII. 1930 | 2,814,194 | 1,371,919 | 1,442,275 | 545,617 | 525,958 | 680,299 | 733,502 | |
| Полша ⁴⁾ | 30. IX. 1921 | 25,694,700 | 12,417,233 | 13,277,467 | 6,059,109 | 6,126,633 | 5,439,316 | 6,130,239 | |
| Португалия ⁵⁾ | 1. XII. 1930 | 6,825,883 | 3,255,876 | 3,570,007 | 1,444,853 | 1,416,028 | 1,527,867 | 1,770,698 | |
| Ромъния | 1912 | 7,323,060 | 3,644,000 | 3,679,000 | 3,432,000 | | 1,633,000 | 1,703,000 | |
| Русия (Европейска) ⁶⁾ | 17. XII. 1926 | 115,996,625 | 55,156,424 | 60,840,201 | 27,991,733 | 28,746,100 | 23,794,339 | 27,602,308 | |
| Русия (Азиатска) ⁶⁾ | " " | 30,969,301 | 15,855,051 | 15,114,250 | 7,656,295 | 7,234,504 | 7,201,114 | 6,851,649 | |
| Унгария ³⁾ | 31. XII. 1920 | 7,980,143 | 3,870,904 | 4,109,239 | 1,647,016 | 1,641,132 | 1,874,922 | 2,097,239 | |
| Финландия | 31. XII. 1930 | 3,667,057 | 1,809,058 | 1,857,999 | 701,011 | 677,148 | 956,981 | 986,653 | |
| Франция | 7. III. 1926 | 40,228,481 | 19,309,568 | 20,918,913 | 6,287,455 | 6,182,305 | 10,556,909 | 11,647,222 | |
| Холандия | 31. XII. 1920 | 6,855,314 | 3,410,262 | 3,455,052 | 1,476,098 | 1,436,452 | 1,647,863 | 1,701,255 | |
| Чехославия | 15. II. 1921 | 13,613,172 | 6,559,503 | 7,053,669 | 2,741,386 | 2,726,050 | 3,245,220 | 3,626,102 | |
| Швейцария | 1. XII. 1930 | 4,056,400 | 1,958,349 | 2,108,051 | 685,262 | 676,251 | 1,081,351 | 1,187,014 | |
| Швеция ¹⁾ | 31. XII. 1930 | 6,141,571 | 3,023,465 | 3,118,106 | 1,062,014 | 1,021,428 | 1,604,617 | 1,667,059 | |
| Америка | | | | | | | | | |
| Аржентина | 1. VI. 1914 | 7,885,237 | 4,227,023 | 3,658,214 | 1,971,235 | 1,897,263 | 2,087,921 | 1,605,341 | |
| Бразилия ⁷⁾ | 1. IX. 1920 | 30,635,605 | 15,443,818 | 15,191,787 | 6,633,617 | 6,444,706 | 8,161,304 | 8,096,152 | |
| Канада | 1. VI. 1921 | 8,768,483 | 4,529,945 | 4,258,538 | 1,926,728 | 1,894,650 | 2,250,849 | 2,036,587 | |
| Колумбия ⁸⁾ | 14. X. 1918 | 5,696,649 | 2,749,398 | 2,947,251 | 1,328,569 | 1,362,982 | 1,143,655 | 1,274,979 | |
| Мексико | XI. 1921 | 14,334,780 | 7,003,785 | 7,330,995 | 3,548,970 | 3,506,840 | 3,039,774 | 3,400,247 | |
| Съединени Щати | 1. IV. 1930 | 122,775,046 | 62,137,080 | 60,637,966 | 24,013,886 | 23,595,107 | 32,804,659 | 31,882,346 | |
| Урагвай | 12. X. 1908 | 1,042,686 | 530,508 | 512,178 | 273,136 | 272,833 | 234,789 | 219,446 | |
| Чили | 15. XII. 1920 | 3,753,799 | 1,865,827 | 1,887,972 | 914,748 | 966,149 | 848,559 | 864,404 | |
| Азия | | | | | | | | | |
| Британска Индия | 24. II. 1931 | 352,837,778 | 181,828,923 | 171,008,855 | 87,843,707 | 83,700,499 | 85,212,023 | 78,747,568 | |
| Япония | 1. X. 1925 | 59,736,822 | 30,013,109 | 29,723,713 | 14,051,011 | 13,758,311 | 13,888,794 | 13,449,302 | |
| Африка | | | | | | | | | |
| Алжиръ | 5. III. 1911 | 5,492,569 | 2,877,014 | 2,615,555 | 1,434,588 | 1,250,698 | 1,282,673 | 1,227,257 | |
| Египетъ | 19. II. 1927 | 14,177,864 | 7,058,073 | 7,119,791 | 3,472,490 | 3,292,315 | 3,137,218 | 3,307,352 | |
| Южно-Африк. съюзъ | 3. V. 1921 | 1,519,488 | 782,035 | 737,453 | 360,567 | 351,452 | 377,252 | 348,453 | |
| Австралия | | | | | | | | | |
| Австралия | 4. IV. 1921 | 5,435,734 | 2,762,870 | 2,672,864 | 1,109,054 | 1,078,378 | 1,432,479 | 1,393,213 | |
| Нова Зеландия ⁹⁾ | 20. IV. 1926 | 1,344,469 | 686,384 | 658,085 | 268,076 | 257,414 | 361,287 | 349,173 | |

1) Възрастни групи: 0—19 год., 20—64 и 65 и повече години. — 2) Включително и някои територии, отстъпени след преброяването. — 3) Въ новите територии. — 4) Безъ Горна-Силезия, гр. Вилно и околнитѣ: Вилно, Троки, Озмяна и Свиляни отъ окръга Вилно. — 5) Съ Мадейра. — 6) Разграничителната линия между Европейска и Азиатска Русия е допусната условно — въ Европейската частъ се включва Транскавказъ, Дагестанъ, териториитѣ на Уралъ и Северния Кавказъ. — 7) Възрастни групи: 0—14 год., 15—59 и 60 и повече години. — 8) Безъ 158 428 души отъ индийски племена. — 9) Безъ Маоритѣ.

Population des principaux pays, par sexe et par âge

| 60 и повече години 60 ans et plus | | Непоказана възраст Age non déclaré | | На 1000 жители Proportion pour 1000 habitants | | | | | | На 100 мъже се па- да възраст жени Nombre de femmes pour 100 hommes | P a y s |
|--------------------------------------|------------------|---------------------------------------|------------------|--|-------|-------------------------|----------|---|-------|--|------------------------------------|
| мъже masculine | жени féminine | мъже masculine | жени féminine | 0—19 год. 0—19 ans | | 20—59 год. 20—59 ans | | 60 и повече години 60 ans et plus | | | |
| | | | | м.—ж. | ж.—ф. | м.—ж. | ж.—ф. | м.—ж. | ж.—ф. | | |
| Europe | | | | | | | | | | | |
| 364,105 | 426,584 | — | — | 149 | 146 | 280 | 308 | 54 | 63 | 107 | Autriche |
| 341,282 | 410,481 | 3,686 | 3,326 | 175 | 173 | 271 | 279 | 46 | 56 | 103 | Belgique |
| 224,912 | 219,667 | 52 | 41 | 235 | 225 | 225 | 234 | 41 | 40 | 100 | Bulgarie |
| 1,581,465 | 1,991,643 | — | — | 185 | 184 | 250 | 286 | 42 | 53 | 110 | Anglet. et Galles |
| 243,639 | 301,376 | 90 | 70 | 181 | 179 | 249 | 279 | 50 | 62 | 108 | Ecosse |
| 66,994 | 78,311 | — | — | 194 | 191 | 237 | 263 | 53 | 62 | 107 | Irlande du nord |
| 128,576 | 143,104 | — | — | 198 | 191 | 265 | 254 | 43 | 48 | 97 | Etat libre d'Irlande ¹⁾ |
| 2,616,886 | 3,142,683 | — | — | 183 | 179 | 259 | 287 | 42 | 50 | 106 | Allemagne ²⁾ |
| 267,484 | 286,051 | 10,520 | 9,519 | 222 | 212 | 232 | 245 | 43 | 46 | 102 | Crèce |
| 153,406 | 181,688 | 5,182 | 4,370 | 204 | 203 | 235 | 255 | 47 | 56 | 105 | Danemark ³⁾ |
| 54,295 | 76,245 | 470 | 654 | 178 | 176 | 243 | 285 | 49 | 69 | 113 | Esthonie |
| 792,850 | 918,648 | 34,423 | 34,462 | 219 | 222 | 229 | 250 | 37 | 43 | 106 | Espagne |
| 1,976,288 | 2,048,172 | 85,731 | 118,377 | 209 | 202 | 233 | 252 | 51 | 53 | 103 | Italie |
| 101,156 | 138,559 | 2,203 | 3,026 | 161 | 160 | 252 | 301 | 53 | 73 | 114 | Lettonie |
| 102,095 | 107,886 | 299 | 533 | 213 | 218 | 214 | 252 | 50 | 53 | 110 | Lithuanie |
| 12,956 | 15,183 | — | — | 173 | 164 | 299 | 266 | 45 | 53 | 94 | Luxembourg |
| 144,982 | 181,802 | 1,021 | 1,013 | 194 | 187 | 242 | 261 | 51 | 65 | 105 | Norvège |
| 892,931 | 952,604 | 25,877 | 67,991 | 237 | 239 | 212 | 240 | 35 | 37 | 107 | Pologne ⁴⁾ |
| 277,150 | 376,600 | 6,006 | 6,681 | 212 | 208 | 224 | 260 | 41 | 55 | 110 | Portugal ⁵⁾ |
| 552,000 | 3,000 | 469 | 223 | 233 | 75 | 101 | Roumanie | | | | |
| 3,334,522 | 4,464,163 | 35,830 | 27,630 | 242 | 248 | 205 | 238 | 29 | 38 | 110 | Russie d'Europe ⁶⁾ |
| 982,259 | 1,016,767 | 15,383 | 11,330 | 247 | 234 | 232 | 221 | 32 | 33 | 95 | Russie d'Asie ⁶⁾ |
| 347,339 | 368,651 | 1,627 | 2,217 | 206 | 206 | 235 | 263 | 44 | 46 | 106 | Hongrie ³⁾ |
| 151,067 | 194,191 | 9 | 7 | 191 | 185 | 261 | 269 | 41 | 53 | 103 | Finlande |
| 2,465,304 | 3,089,386 | — | — | 156 | 154 | 262 | 290 | 61 | 77 | 108 | France |
| 286,285 | 317,316 | 16 | 29 | 215 | 209 | 240 | 248 | 42 | 46 | 101 | Hollande (Pays-Bas) |
| 567,166 | 694,917 | 5,731 | 6,600 | 202 | 200 | 238 | 267 | 42 | 51 | 108 | Tchécoslovaquie |
| 191,736 | 244,786 | — | — | 169 | 166 | 266 | 292 | 47 | 60 | 108 | Suisse |
| 356,834 | 429,619 | — | — | 173 | 166 | 261 | 272 | 58 | 70 | 103 | Suède ¹⁾ |
| Amérique | | | | | | | | | | | |
| 163,954 | 153,134 | 3,913 | 2,476 | 250 | 241 | 265 | 204 | 21 | 19 | 87 | Argentine |
| 609,861 | 624,315 | 39,036 | 26,614 | 217 | 211 | 267 | 265 | 20 | 20 | 98 | Bésil ⁷⁾ |
| 340,767 | 317,625 | 11,601 | 9,676 | 220 | 216 | 257 | 232 | 39 | 36 | 94 | Canada |
| 144,004 | 166,313 | 133,170 | 142,977 | 245 | 251 | 211 | 235 | 27 | 31 | 107 | Colombie ⁸⁾ |
| 345,554 | 354,652 | 69,487 | 69,256 | 250 | 247 | 214 | 240 | 24 | 25 | 105 | Mexique |
| 5,266,719 | 5,118,307 | 51,816 | 42,206 | 196 | 192 | 267 | 260 | 43 | 42 | 99 | Etats-Unis |
| 21,705 | 19,183 | 878 | 716 | 263 | 262 | 225 | 211 | 21 | 18 | 96 | Uruguay |
| 102,520 | 117,419 | — | — | 244 | 241 | 226 | 231 | 27 | 31 | 101 | Chili |
| Asie | | | | | | | | | | | |
| 7,149,854 | 7,105,667 | 1,623,339 | 1,455,121 | 251 | 239 | 244 | 226 | 20 | 20 | 94 | Inde Britannique |
| 2,073,304 | 2,516,100 | — | — | 235 | 230 | 233 | 225 | 35 | 42 | 99 | Japon |
| Afrique | | | | | | | | | | | |
| 159,753 | 137,600 | — | — | 261 | 228 | 234 | 223 | 29 | 25 | 91 | Algérie |
| 430,040 | 499,052 | 18,325 | 21,072 | 246 | 233 | 222 | 234 | 30 | 55 | 101 | Egypte |
| 43,989 | 37,374 | 227 | 174 | 238 | 231 | 248 | 229 | 29 | 25 | 94 | Union-Sud-africaine |
| Australie | | | | | | | | | | | |
| 213,117 | 194,983 | 8,220 | 6,290 | 205 | 199 | 264 | 257 | 39 | 36 | 97 | Australie |
| 55,167 | 50,003 | 1,854 | 1,495 | 200 | 192 | 269 | 260 | 41 | 38 | 95 | Nouvelle-Zélande ⁹⁾ |

¹⁾ Groupes d'âges : 0—19 ans, 20—64, 65 ans et plus. — ²⁾ Y compris certains territoires cédés après le recensement. — ³⁾ Nouveaux territoires. — ⁴⁾ Non compris la Haute-Silésie, la ville de Wilno et les arrondissements : Wilno, Troki, Ozmiana et Swieliany du département de Wilno. — ⁵⁾ Avec Madère. — ⁶⁾ La ligne de démarcation entre la Russie d'Europe et d'Asie est admise conditionnellement; dans la partie d'Europe on a inclus Transcaucasie, Daghestan, les territoires d'Oural et le Caucase du Nord. — ⁷⁾ Groupes d'âges : 0—14 ans, 15—59, 60 ans et plus. — ⁸⁾ Non compris 158,428 indiens des tribus. — ⁹⁾ Non compris les Maors.

5. Движение на населението —

| Държави | Години | Население изчислено към средата на годината Population calculée vers le milieu de l'année | Женитби — Mariages | | Бракоразводи — Divorces | | Живородени Nés vivants | |
|--|--------|--|---------------------------|--|---------------------------|--|---------------------------|--|
| | | | общъ брой nombre total | на 1000 жители proportion pour 1000 habitants | общъ брой nombre total | на 1000 жители proportion pour 1000 habitants | общъ брой nombre total | на 1000 жители proportion pour 1000 habitants |
| Европа | | | | | | | | |
| Австрия | 1930 | 6,713,441 | 51,700 | 7·70 | 6,573 | 0·98 | 112,330 | 16·7 |
| | 1931 | 6,727,368 | 49,717 | 7·39 | 6,730 | 1·00 | 106,324 | 15·8 |
| | 1932 | 6,736,203 | 45,356 | 6·73 | 6,318 | 0·94 | 102,277 | 15·2 |
| Белгия | 1930 | 8,076,097 | 71,624 | 8·87 | 2,491 | 0·31 | 151,406 | 18·7 |
| | 1931 | 8,125,595 | 66,168 | 8·14 | 2,531 | 0·31 | 148,538 | 18·3 |
| | 1932 | 8,186,317 | 62,177 | 7·60 | 2,522 | 0·31 | 144,835 | 17·7 |
| България | 1930 | 5,750,800 | 54,483 | 9·50 | *) 1,468 | *) 0·31 | 179,973 | 31·3 |
| | 1931 | 5,830,800 | 55,657 | 9·50 | *) 1,420 | *) 0·29 | 171,180 | 29·4 |
| | 1932 | 5,911,800 | 53,515 | 9·60 | *) 1,379 | *) 0·27 | 185,578 | 31·4 |
| Великобритания (а) Англия и Уелсъ (б) Шотландия . . (в) Север. Ирландия | 1930 | 39,806,000 | 315,109 | 7·92 | 3,563 | 0·09 | 648,811 | 16·3 |
| | 1931 | 39,988,000 | 311,847 | 7·80 | 3,764 | 0·09 | 632,081 | 15·8 |
| | 1932 | 40,201,000 | 307,181 | 7·64 | 3,894 | 0·10 | 613,972 | 15·3 |
| | 1930 | 4,845,886 | 33,343 | 6·88 | 469 | 0·10 | 94,549 | 19·5 |
| | 1931 | 4,842,980 | 32,669 | 6·75 | 569 | 0·12 | 92,220 | 19·0 |
| | 1932 | 4,883,000 | 33,177 | 6·79 | 488 | 0·10 | 91,000 | 18·6 |
| Независима Ирландия | 1930 | 1,244,000 | 7,547 | 6·07 | . | . | 25,879 | 20·8 |
| | 1931 | 1,251,000 | 7,369 | 5·89 | . | . | 25,673 | 20·5 |
| | 1932 | 1,262,000 | 7,515 | 5·95 | . | . | 25,184 | 19·9 |
| Германия | 1930 | 2,245,000 | 13,631 | 4·63 | . | . | 58,353 | 19·8 |
| | 1931 | 2,951,500 | 13,133 | 4·45 | . | . | 57,086 | 19·3 |
| | 1932 | 2,974,000 | 13,085 | 4·40 | . | . | 56,167 | 18·9 |
| Заарската област . . | 1930 | 64,280,000 | 562,648 | 8·75 | 40,722 | 0·63 | 1,127,450 | 17·5 |
| | 1931 | 64,616,000 | 515,403 | 7·98 | 39,971 | 0·62 | 1,031,770 | 15·9 |
| | 1932 | 64,898,000 | 509,591 | 7·85 | 41,922 | 0·65 | 978,161 | 15·1 |
| Гърция | 1930 | 799,188 | 7,593 | 9·50 | 247 | 0·31 | 16,701 | 20·9 |
| | 1931 | 810,590 | 7,478 | 9·23 | 319 | 0·39 | 16,005 | 19·7 |
| | 1932 | 819,676 | 7,196 | 8·78 | 380 | 0·46 | 14,916 | 18·2 |
| Дания (безъ Ферерскитъ острови) . . | 1930 | 6,352,000 | 44,649 | 7·03 | . | . | 199,565 | 31·4 |
| | 1931 | 6,437,000 | 45,517 | 7·07 | . | . | 199,243 | 31·0 |
| | 1932 | 6,517,000 | 39,199 | 6·01 | . | . | 183,639 | 28·2 |
| Естония | 1930 | 3,542,000 | 28,973 | 8·18 | 2,300 | 0·65 | 66,303 | 18·7 |
| | 1931 | 3,566,000 | 29,027 | 8·14 | 2,472 | 0·69 | 64,266 | 18·0 |
| | 1932 | 3,590,000 | 28,133 | 7·84 | 2,514 | 0·70 | 64,650 | 18·0 |
| Исландия | 1930 | 1,116,096 | 8,897 | 7·97 | 697 | 0·62 | 19,471 | 17·4 |
| | 1931 | 1,118,392 | 8,778 | 7·85 | 711 | 0·64 | 19,509 | 17·4 |
| | 1932 | 1,121,537 | 8,800 | 7·84 | 797 | 0·71 | 19,742 | 17·6 |
| Испания | 1930 | 107,497 | 759 | 7·06 | 26 | 0·24 | 2,808 | 26·1 |
| | 1931 | 109,182 | 682 | 6·25 | 30 | 0·28 | 2,608 | 25·7 |
| | 1932 | 110,637 | 678 | 6·13 | 30 | 0·27 | 2,686 | 24·3 |
| Италия | 1930 | 22,850,503 | 173,954 | 7·61 | . | . | 660,860 | 28·9 |
| | 1931 | 23,298,226 | 175,022 | 7·51 | . | . | 649,066 | 27·8 |
| | 1932 | 23,834,365 | 158,693 | 6·66 | . | . | 670,525 | 28·1 |
| Летония | 1930 | 41,687,000 | 303,214 | 7·27 | . | . | 1,092,678 | 26·2 |
| | 1931 | 41,288,500 | 276,035 | 6·69 | . | . | 1,026,197 | 24·9 |
| | 1932 | 41,645,500 | 268,336 | 6·44 | . | . | 992,049 | 23·8 |
| Литва | 1930 | 1,904,539 | 17,127 | 8·99 | 1,450 | 0·76 | 37,835 | 19·8 |
| | 1931 | 1,914,824 | 16,403 | 8·57 | 1,425 | 0·74 | 36,972 | 19·3 |
| | 1932 | 1,925,581 | 15,104 | 7·84 | 1,593 | 0·83 | 37,366 | 19·4 |
| Люксембургъ | 1930 | 2,353,535 | 18,299 | 7·78 | . | . | 64,164 | 27·3 |
| | 1931 | 2,380,013 | 18,840 | 7·92 | . | . | 63,419 | 26·6 |
| | 1932 | 2,407,500 | 18,814 | 7·81 | . | . | 65,371 | 27·2 |
| Норвегия | 1930 | 297,265 | 2,704 | 9·10 | 95 | 0·32 | 6,377 | 21·5 |
| | 1931 | 300,500 | 2,607 | 8·68 | 122 | 0·41 | 5,988 | 19·9 |
| | 1932 | 301,177 | 2,285 | 7·59 | 98 | 0·33 | 5,295 | 17·6 |
| Полша | 1930 | 2,807,586 | 18,064 | 6·43 | 873 | 0·31 | 47,844 | 17·0 |
| | 1931 | 2,822,410 | 17,666 | 6·26 | 855 | 0·30 | 45,989 | 16·3 |
| | 1932 | 2,837,367 | 17,675 | 6·23 | 876 | 0·31 | 46,338 | 16·3 |
| Португалия | 1930 | 30,942,532 | 300,421 | 9·71 | . | . | 1,015,834 | 32·8 |
| | 1931 | 31,927,773 | 273,332 | 8·56 | . | . | 965,795 | 30·2 |
| | 1932 | 32,407,000 | 270,277 | 8·34 | . | . | 932,116 | 28·7 |
| Ромъния | 1930 | 6,183,000 | 47,746 | 7·72 | 958 | 0·15 | 202,529 | 32·8 |
| | 1931 | 6,227,500 | 44,908 | 7·21 | 865 | 0·14 | 204,120 | 32·8 |
| | 1932 | 6,395,000 | 45,388 | 7·10 | 881 | 0·14 | 208,062 | 32·5 |
| Европ. Русия (Съюзъ на Руск. съвет. социал. републики) | 1926 | 17,888,992 | 166,824 | 9·33 | 6,727 | 0·38 | 625,341 | 35·0 |
| | 1927 | 18,166,134 | 165,966 | 9·19 | 7,063 | 0·39 | 604,982 | 33·3 |
| | 1928 | 18,426,159 | 175,137 | 9·50 | 7,370 | 0·40 | 662,049 | 35·9 |
| Европ. Русия (Съюзъ на Руск. съвет. социал. републики) | 1926 | 79,756,888 | 848,898 | 10·64 | 122,760 | 1·54 | 3,519,888 | 44·1 |
| | 1927 | 80,905,600 | 831,065 | 10·27 | 251,021 | 3·10 | 3,599,624 | 44·5 |
| | 1928 | 83,631,554 | 837,061 | 10·01 | 253,425 | 3·15 | 3,673,585 | 43·9 |

*) Само за населението отъ изт.-православно вѣроизповѣданіе.

1) Включително мъртвороденитъ.

Mouvement de la population

| Незаконно родени Illégitimes | | Умирания (безъ мрътвороденитѣ) Décès (non compris les mort-nés) | | Умирания на деца до 1 годишна възраст Décès de la première année | | Естествено нарастване Accroissement naturel | | Années | P a y s | |
|---------------------------------|--|--|---|---|--|--|---|--------|---|----------------------|
| общъ брой nombre total | на 100 живород. proport. pour 100 nés-vivan. | общъ брой nombre total | на 1000 жители proport. pour 1000 habitants | общъ брой nombre total | на 100 живород. proport. pour 100 nés-vivan. | общъ брой nombre total | на 1000 жители proport. pour 1000 habitants | | | |
| 1) 30,308 | 1) 27·0 | 90,512 | 13·5 | 11,692 | 10·4 | 21,818 | 3·2 | 1930 | Europe | |
| 29,545 | 27·8 | 93,895 | 14·0 | 10,975 | 10·3 | 12,429 | 1·8 | 1931 | | |
| 28,639 | 28·0 | 93,599 | 13·9 | 10,856 | 10·6 | 8,678 | 1·3 | 1932 | | Autriche |
| 6,111 | 4·0 | 107,468 | 13·3 | 14,057 | 9·3 | 43,938 | 5·4 | 1930 | | Belgique |
| 5,511 | 3·7 | 108,017 | 13·3 | 12,247 | 8·2 | 40,521 | 5·0 | 1931 | | |
| 5,133 | 3·5 | 108,226 | 13·2 | 12,653 | 8·7 | 36,609 | 4·5 | 1932 | | |
| 3,158 | 1·8 | 92,771 | 16·1 | 24,885 | 13·8 | 87,202 | 15·2 | 1930 | | Bulgarie |
| 3,337 | 2·0 | 98,469 | 16·9 | 26,740 | 15·6 | 72,711 | 12·5 | 1931 | | |
| 3,864 | 2·1 | 96,180 | 16·3 | 27,799 | 15·0 | 89,398 | 15·1 | 1932 | | |
| 29,682 | 4·6 | 455,427 | 11·4 | 38,908 | 6·0 | 193,384 | 4·9 | 1930 | | a) Anglet et Galles |
| 28,086 | 4·4 | 491,630 | 12·3 | 41,939 | 6·6 | 140,451 | 3·5 | 1931 | | |
| 27,011 | 4·4 | 434,129 | 12·1 | 39,923 | 6·5 | 129,843 | 3·2 | 1932 | | |
| 6,950 | 7·4 | 64,285 | 13·3 | 7,852 | 8·3 | 30,264 | 6·2 | 1930 | | b) Ecosse |
| 6,661 | 7·2 | 64,229 | 13·2 | 7,544 | 8·2 | 27,991 | 5·8 | 1931 | | |
| 6,456 | 7·1 | 66,045 | 13·5 | 7,841 | 8·6 | 24,955 | 5·1 | 1932 | | |
| 1,326 | 5·1 | 17,148 | 13·8 | 1,754 | 6·8 | 8,731 | 7·0 | 1930 | | c) Irlande |
| 1,275 | 5·0 | 18,076 | 14·4 | 1,885 | 7·3 | 7,597 | 6·1 | 1931 | | |
| 1,261 | 5·0 | 17,817 | 14·1 | 2,063 | 8·2 | 7,367 | 5·8 | 1932 | | |
| 1,863 | 3·2 | 41,702 | 14·2 | 3,965 | 6·8 | 16,651 | 5·6 | 1930 | | Etat libre d'Irlande |
| 1,925 | 3·4 | 42,947 | 14·5 | 3,935 | 6·9 | 14,139 | 4·8 | 1931 | | |
| . | . | 42,957 | 14·5 | 4,010 | 7·1 | 13,210 | 4·4 | 1932 | | |
| 135,092 | 12·0 | 710,850 | 11·1 | 95,833 | 8·5 | 416,600 | 6·5 | 1930 | Allemagne | |
| . | . | 725,816 | 11·2 | 85,628 | 8·3 | 305,954 | 4·7 | 1931 | | |
| . | . | 697,895 | 10·8 | 77,228 | 7·9 | 230,266 | 4·3 | 1932 | | |
| 801 | 4·8 | 7,957 | 10·0 | 1,543 | 9·2 | 8,744 | 10·9 | 1930 | Territoire de la Sarre | |
| 723 | 4·5 | 8,349 | 10·3 | 1,561 | 9·7 | 7,656 | 9·4 | 1931 | | |
| 683 | 4·6 | 8,022 | 9·8 | 1,429 | 9·6 | 6,894 | 8·4 | 1932 | | |
| 2,502 | 1·3 | 103,811 | 16·3 | 19,815 | 9·9 | 95,754 | 15·1 | 1930 | Grèce 2) | |
| 2,273 | 1·1 | 114,369 | 17·8 | 26,661 | 13·4 | 84,874 | 13·2 | 1931 | | |
| . | . | 116,605 | 17·9 | . | . | 67,034 | 10·3 | 1932 | | |
| 7,096 | 10·7 | 38,174 | 10·8 | 5,301 | 8·0 | 28,129 | 7·9 | 1930 | Danemark (les îles de Feroero non comprises) | |
| 6,887 | 10·7 | 40,578 | 11·4 | 5,232 | 8·1 | 23,688 | 6·6 | 1931 | | |
| 6,852 | 10·6 | 39,701 | 11·1 | 4,673 | 7·2 | 24,949 | 6·9 | 1932 | | |
| 1,759 | 9·0 | 16,610 | 14·9 | 1,950 | 10·0 | 2,861 | 2·5 | 1930 | Estonie | |
| 1,809 | 9·6 | 18,077 | 16·2 | 2,009 | 10·3 | 1,432 | 1·3 | 1931 | | |
| 2,040 | 10·3 | 16,641 | 14·8 | 1,911 | 9·7 | 3,101 | 2·8 | 1932 | | |
| 422 | 15·0 | 1,249 | 11·6 | 127 | 4·5 | 1,560 | 14·5 | 1930 | Islande | |
| 441 | 15·7 | 1,277 | 11·7 | 137 | 4·9 | 1,531 | 14·0 | 1931 | | |
| 494 | 18·4 | 1,191 | 10·8 | 121 | 4·5 | 1,495 | 13·5 | 1932 | | |
| 40,970 | 6·2 | 394,488 | 17·3 | 77,390 | 11·7 | 266,372 | 11·6 | 1930 | Espagne | |
| . | . | 408,610 | 17·5 | 75,639 | 11·6 | 240,456 | 10·3 | 1931 | | |
| . | . | 388,895 | 16·3 | 74,895 | 11·2 | 281,630 | 11·8 | 1932 | | |
| 54,695 | 5·0 | 576,751 | 13·8 | 115,283 | 10·6 | 515,927 | 12·4 | 1930 | Italie | |
| 52,304 | 5·1 | 609,405 | 14·8 | 115,866 | 11·3 | 416,792 | 10·1 | 1931 | | |
| 51,184 | 5·2 | 607,546 | 14·6 | . | . | 384,503 | 9·2 | 1932 | | |
| 3,107 | 8·2 | 27,110 | 14·2 | 3,407 | 9·0 | 10,725 | 5·6 | 1930 | Lettonie | |
| 3,300 | 8·9 | 26,891 | 14·0 | 3,191 | 8·6 | 10,081 | 5·3 | 1931 | | |
| 3,561 | 9·5 | 26,342 | 13·7 | 3,336 | 8·9 | 11,024 | 5·7 | 1932 | | |
| 4,282 | 6·7 | 37,151 | 15·8 | 9,908 | 15·4 | 27,013 | 11·5 | 1930 | Lithuanie | |
| 4,477 | 7·1 | 37,478 | 15·7 | 9,223 | 14·5 | 25,941 | 10·9 | 1931 | | |
| 4,865 | 7·4 | 36,506 | 15·2 | 10,891 | 16·7 | 28,865 | 12·0 | 1932 | | |
| 316 | 5·0 | 3,976 | 13·1 | 577 | 9·0 | 2,501 | 8·4 | 1930 | Luxembourg | |
| 269 | 4·5 | 3,971 | 13·2 | 511 | 8·5 | 2,017 | 6·7 | 1931 | | |
| 250 | 4·7 | 3,949 | 13·1 | 508 | 9·6 | 1,346 | 4·5 | 1932 | | |
| 3,397 | 7·1 | 29,616 | 10·5 | 2,184 | 4·6 | 18,228 | 6·5 | 1930 | Norvège | |
| 3,208 | 7·0 | 30,672 | 10·9 | 2,130 | 4·6 | 15,317 | 5·4 | 1931 | | |
| 3,005 | 6·5 | 30,477 | 10·7 | . | . | 15,861 | 5·6 | 1932 | | |
| . | . | 490,370 | 15·8 | . | . | 525,464 | 17·0 | 1930 | Pologne | |
| . | . | 494,893 | 15·5 | . | . | 470,902 | 14·7 | 1931 | | |
| . | . | 487,125 | 15·0 | 133,351 | 14·3 | 444,991 | 13·7 | 1932 | | |
| 29,409 | 14·5 | 116,352 | 18·8 | 29,077 | 14·4 | 86,177 | 14·0 | 1930 | Portugal | |
| 29,910 | 14·7 | 115,225 | 18·5 | 28,707 | 14·6 | 88,895 | 14·3 | 1931 | | |
| 30,312 | 14·6 | 118,895 | 18·6 | . | . | 89,167 | 13·9 | 1932 | | |
| . | . | 346,714 | 19·4 | 109,955 | 17·6 | 278,627 | 15·6 | 1930 | Roumanie | |
| . | . | 378,507 | 20·8 | . | . | 226,475 | 12·5 | 1931 | | |
| . | . | 399,346 | 21·7 | 122,184 | 18·5 | 262,703 | 14·2 | 1932 | | |
| . | . | 1,663,220 | 20·9 | . | . | 1,851,668 | 23·2 | 1926 | Russie d'Europe 3) (Unior des républ. russes soviétiques) | |
| . | . | 1,817,020 | 22·5 | 781,118 | 21·7 | 1,782,602 | 22·0 | 1927 | | |
| . | . | 1,584,516 | 18·9 | 613,489 | 16·7 | 2,089,069 | 25·0 | 1928 | | |

*) Seulement pour la population de religion gr.-orthodoxe.

1) Y compris les mort-nés.

Движение на населението —

(Продължение и край)

| Държави | Години | Население изчислено към сръдата на годината Population calculée vers le milieu de l'année | Женитби — Mariages | | Бракоразводи — Divorces | | Живородени Nés vivants | |
|---|--------|--|---------------------------|--|---------------------------|--|---------------------------|--|
| | | | общъ брой nombre total | на 1000 жители proportion pour 1000 habitants | общъ брой nombre total | на 1000 жители proportion pour 1000 habitants | общъ брой nombre total | на 1000 жители proportion pour 1000 habitants |
| Украйна | 1927 | 29,368,055 | 330,079 | 11·24 | 55,367 | 1·89 | 1,184,366 | 40·3 |
| | 1928 | 30,017,862 | 313,608 | 10·45 | 55,725 | 1·86 | 1,139,268 | 37·9 |
| | 1929 | 30,779,000 | 338,360 | 11·00 | . | . | 1,039,995 | 33·8 |
| Унгария | 1930 | 8,675,139 | 77,907 | 8·98 | 5·495 | 0·63 | 219,784 | 25·3 |
| | 1931 | 8,713,500 | 76,354 | 8·76 | 4·357 | 0·50 | 206,925 | 23·7 |
| | 1932 | 8,763,500 | 70,448 | 8·04 | . | . | 205,529 | 23·5 |
| Финландия | 1930 | 3,379,850 | 24,841 | 7·35 | 1,108 | 0·33 | 75,236 | 22·3 |
| | 1931 | 3,442,000 | 23,836 | 6·93 | 1,203 | 0·35 | 71,866 | 20·9 |
| | 1932 | 3,504,500 | 23,029 | 6·57 | 1,140 | 0·33 | 69,352 | 19·8 |
| Франция | 1930 | 41,400,000 | 342,059 | 8·32 | 20,367 | 0·49 | 749,953 | 18·1 |
| | 1931 | 41,875,000 | 326,661 | 7·80 | 21,213 | 0·51 | 733,909 | 17·5 |
| | 1932 | 41,905,000 | 314,878 | 7·51 | 21,848 | 0·52 | 722,246 | 17·3 |
| Холандия | 1930 | 7,883,870 | 62,911 | 7·98 | 2,851 | 0·36 | 182,310 | 23·0 |
| | 1931 | 7,958,568 | 59,456 | 7·43 | 3,007 | 0·38 | 177,387 | 22·2 |
| | 1932 | 8,122,481 | 55,838 | 6·87 | 2,917 | 0·36 | 178,525 | 22·0 |
| Чехославия | 1930 | 14,684,567 | 136,959 | 9·33 | 5,697 | 0·39 | 333,253 | 22·7 |
| | 1931 | 14,785,951 | 129,909 | 8·79 | 5,945 | 0·40 | 318,452 | 21·5 |
| | 1932 | 14,886,456 | 127,593 | 8·57 | 5,902 | 0·40 | 312,351 | 21·0 |
| Швейцария | 1930 | 4,051,400 | 32,132 | 7·93 | 2,723 | 0·67 | 69,855 | 17·2 |
| | 1931 | 4,080,720 | 32,269 | 7·91 | 2,857 | 0·70 | 68,249 | 16·7 |
| | 1932 | 4,104,250 | 31,959 | 7·79 | 3,041 | 0·74 | 68,650 | 16·7 |
| Швеция | 1930 | 6,131,135 | 43,858 | 7·15 | 2,218 | 0·36 | 94,220 | 15·4 |
| | 1931 | 6,152,318 | 42,908 | 6·97 | 2,344 | 0·38 | 91,074 | 14·8 |
| | 1932 | 6,176,405 | 41,556 | 6·73 | 2,384 | 0·39 | 89,733 | 14·5 |
| Америка | | | | | | | | |
| Аржентина ¹⁾ | 1929 | 11,057,369 | 79,738 | 7·21 | . | . | 312,621 | 28·3 |
| | 1930 | 10,763,619 | 77,876 | 7·24 | . | . | 313,881 | 29·1 |
| | 1931 | 10,981,166 | 77,934 | 7·10 | . | . | 310,355 | 28·3 |
| Канада ²⁾ | 1930 | 7,370,000 | 53,114 | 7·21 | 875 | 0·12 | 159,870 | 21·2 |
| | 1931 | 7,489,000 | 49,808 | 6·65 | 684 | 0·09 | 156,867 | 20·9 |
| | 1932 | 7,582,000 | 47,397 | 6·25 | 887 | 0·12 | 152,927 | 20·2 |
| Съединени Щати ³⁾ | 1929 | 115,097,972 | 1,232,559 | 10·14 | 201,468 | 1·66 | 2,169,920 | 18·9 |
| | 1930 | 116,644,000 | 1,126,856 | 9·66 | 191,591 | 1·64 | 2,203,958 | 18·9 |
| | 1931 | 117,460,000 | 1,060,554 | 9·03 | 183,664 | 1·56 | 2,112,760 | 18·0 |
| Урагвай | 1930 | 1,876,606 | 11,799 | 6·29 | 633 | 0·34 | 45,718 | 24·4 |
| | 1931 | 1,922,241 | 11,168 | 5·81 | 712 | 0·37 | 44,854 | 23·3 |
| | 1932 | 1,955,827 | 9,900 | 5·06 | 380 | 0·19 | 44,035 | 22·5 |
| Чили | 1930 | 4,287,445 | 39,202 | 9·14 | . | . | 169,395 | 39·5 |
| | 1931 | 4,322,000 | 29,052 | 6·72 | . | . | 149,488 | 34·6 |
| | 1932 | 4,376,000 | 28,813 | 6·58 | . | . | 149,459 | 34·2 |
| Азия | | | | | | | | |
| Британска Индия ⁴⁾ | 1929 | 241,277,000 | . | . | . | . | 8,565,341 | 35·5 |
| | 1930 | 241,409,000 | . | . | . | . | 8,690,714 | 36·0 |
| | 1931 | 241,500,000 | . | . | . | . | 9,135,890 | 37·8 |
| Япония (безъ влад.) ⁵⁾ | 1930 | 64,450,005 | 506,674 | 7·86 | 51,259 | 0·80 | 2,085,101 | 32·4 |
| | 1931 | 65,100,000 | 496,574 | 7·60 | 50,609 | 0·77 | 2,102,784 | 32·3 |
| | 1932 | 66,000,000 | 515,270 | 7·81 | 51,437 | 0·78 | 2,182,743 | 33·1 |
| Африка | | | | | | | | |
| Египетъ | 1930 | 15,056,600 | . | . | . | . | 670,817 | 44·6 |
| | 1931 | 14,810,000 | . | . | . | . | 664,631 | 44·9 |
| | 1932 | 14,980,000 | . | . | . | . | 642,597 | 42·9 |
| Южно-Лфр. съюзъ ⁶⁾ | 1930 | 1,798,647 | 16,604 | 9·23 | . | . | 47,534 | 26·4 |
| | 1931 | 1,829,300 | 15,688 | 8·58 | . | . | 46,423 | 25·4 |
| | 1932 | 1,859,400 | 15,408 | 8·29 | . | . | 45,175 | 24·3 |
| Австралия | | | | | | | | |
| Австралийска конфедерация ⁷⁾ | 1930 | 6,442,577 | 43,255 | 6·71 | . | . | 128,399 | 19·9 |
| | 1931 | 6,500,734 | 38,882 | 5·98 | . | . | 118,509 | 18·2 |
| | 1932 | 6,578,625 | 43,634 | 6·63 | . | . | 110,933 | 16·8 |
| Нова Зеландия ⁷⁾ | 1930 | 1,425,084 | 11,075 | 7·77 | 620 | 0·44 | 26,797 | 18·8 |
| | 1931 | 1,444,901 | 9,817 | 6·79 | 591 | 0·41 | 26,622 | 18·4 |
| | 1932 | 1,456,237 | 9,896 | 6·80 | 612 | 0·42 | 24,884 | 17·1 |

1) Безъ 10-тѣ територии. — 2) Само за областта въ която се води регистрацията. — 3) За населението къмъ сръдата на годината. — 4) Сведенията не се отнасятъ за цѣлата страна. — 5) Население на 1 октомврий. — 6) За населението отъ областта раса въ 4 провинции. — 7) Безъ завареното население на страната.

Mouvement de la population

(Suite et fin)

| Незаконно родени Illégitimes | | Умирания (безъ мрътвороденитѣ) Décès (non compris les mort-nés) | | Умирания на деца до 1 годишна възраст Décès de la première année | | Естествено нарастване Accroissement naturel | | Années | P a y s |
|---------------------------------|--|---|---|---|--|--|---|--------|--|
| общъ брой nombre total | на 100 живород. proport. pour 100 nés-vivan. | общъ брой nombre total | на 1000 жители proport. pour 1000 habitants | общъ брой nombre total | на 100 живород. proport. pour 100 nés-vivan. | общъ брой nombre total | на 1000 жители proport. pour 1000 habitants | | |
| . | . | 522,637 | 17·8 | 174,820 | 14·8 | 661,729 | 22·5 | 1927 | } Ukraine |
| . | . | 495,699 | 16·5 | 155,461 | 13·7 | 643,569 | 21·4 | 1928 | |
| . | . | 522,070 | 17·0 | 157,408 | 15·1 | 517,925 | 16·8 | 1929 | |
| 19,641 | 9·0 | 134,341 | 15·5 | 33,518 | 15·2 | 85,443 | 9·8 | 1930 | } Hongrie |
| 19,112 | 9·2 | 144,968 | 16·6 | 33,469 | 16·2 | 61,957 | 7·1 | 1931 | |
| . | . | 155,680 | 17·8 | 37,340 | 18·2 | 49,849 | 5·7 | 1932 | |
| 6,228 | 8·3 | 48,240 | 14·3 | 5,653 | 7·5 | 26,996 | 8·0 | 1930 | } Finlande |
| 6,003 | 8·4 | 48,968 | 14·2 | 5,378 | 7·5 | 22,898 | 6·7 | 1931 | |
| 5,863 | 8·5 | 46,700 | 13·3 | 4,918 | 7·4 | 22,652 | 6·5 | 1932 | |
| 62,233 | 8·3 | 648,886 | 15·7 | 58,630 | 7·8 | 101,067 | 2·4 | 1930 | } France |
| 58,222 | 7·9 | 679,114 | 16·2 | 55,655 | 7·6 | 54,795 | 1·3 | 1931 | |
| . | . | 660,832 | 15·8 | 55,177 | 7·6 | 61,364 | 1·5 | 1932 | |
| 3,243 | 1·8 | 71,682 | 9·1 | 9,274 | 5·1 | 110,628 | 13·9 | 1930 | } Hollande |
| 3,071 | 1·7 | 77,048 | 9·6 | 8,797 | 5·0 | 100,339 | 12·6 | 1931 | |
| 3,091 | 1·7 | 73,059 | 9·0 | 8,269 | 4·6 | 105,466 | 13·0 | 1932 | |
| 35,602 | 10·7 | 207,709 | 14·2 | 45,827 | 13·8 | 125,544 | 8·5 | 1930 | } Tchecoslovaquie |
| 35,115 | 11·0 | 212,301 | 14·3 | 42,660 | 13·4 | 106,151 | 7·2 | 1931 | |
| . | . | 210,254 | 14·1 | 42,894 | 13·7 | 102,097 | 6·9 | 1932 | |
| 3,058 | 4·4 | 46,939 | 11·6 | 3,552 | 5·1 | 22,916 | 5·6 | 1930 | } Suisse |
| 2,890 | 4·2 | 49,414 | 12·1 | 3,374 | 4·9 | 18,835 | 4·6 | 1931 | |
| 2,556 | 4·2 | 49,911 | 12·1 | 3,499 | 5·1 | 18,739 | 4·6 | 1932 | |
| 15,405 | 16·4 | 71,790 | 11·7 | 5,157 | 5·5 | 22,430 | 3·7 | 1930 | } Suède |
| 14,857 | 16·3 | 77,121 | 12·5 | 5,159 | 5·7 | 13,953 | 2·3 | 1931 | |
| 13,857 | 15·4 | 71,427 | 11·6 | 4,598 | 5·1 | 18,306 | 2·9 | 1932 | |
| . | . | 141,657 | 12·8 | . | . | 170,964 | 15·5 | 1929 | } Amérique |
| . | . | 134,912 | 12·5 | . | . | 178,969 | 16·6 | 1930 | |
| . | . | 134,869 | 12·3 | . | . | 175,486 | 16·0 | 1931 | |
| 5,540 | 3·5 | 73,361 | 10·0 | 11,697 | 7·3 | 86,509 | 11·7 | 1930 | } Canada ²⁾ |
| 5,915 | 3·8 | 70,130 | 9·3 | 10,917 | 7·0 | 86,837 | 11·6 | 1931 | |
| 5,974 | 3·9 | 71,102 | 9·4 | 9,475 | 6·2 | 81,825 | 10·8 | 1932 | |
| . | . | 1,369,757 | 11·9 | 146,661 | 6·8 | 800,163 | 7·0 | 1929 | } Etats Unis ⁴⁾ |
| . | . | 1,321,367 | 11·3 | 142,413 | 6·5 | 882,591 | 7·6 | 1930 | |
| . | . | 1,301,405 | 11·1 | 130,134 | 6·2 | 811,355 | 6·9 | 1931 | |
| 12,775 | 27·9 | 20,049 | 10·7 | 4,557 | 10·0 | 25,669 | 13·7 | 1929 | } Uruguay |
| 12,221 | 27·2 | 21,163 | 11·0 | 4,915 | 11·0 | 23,691 | 12·3 | 1930 | |
| 12,686 | 28·8 | 19,825 | 10·1 | . | . | 24,211 | 12·4 | 1931 | |
| 51,248 | 30·3 | 105,140 | 24·5 | 39,706 | 23·4 | 64,255 | 15·0 | 1930 | } Chili |
| 43,727 | 29·3 | 95,189 | 22·0 | 34,663 | 23·2 | 54,299 | 12·6 | 1931 | |
| 43,493 | 29·1 | 99,664 | 22·8 | 35,117 | 23·5 | 49,795 | 11·4 | 1932 | |
| . | . | 6,267,391 | 26·0 | 1,524,631 | 17·8 | 2,297,950 | 9·5 | 1929 | } Asie |
| . | . | 6,483,449 | 26·9 | 1,564,329 | 18·0 | 2,207,255 | 9·1 | 1930 | |
| . | . | 6,615,099 | 27·4 | . | . | 2,520,791 | 10·4 | 1931 | |
| 134,221 | 6·4 | 1,170,857 | 18·2 | 258,713 | 12·4 | 914,234 | 14·2 | 1930 | } Inde britannique ⁴⁾ |
| 132,922 | 6·3 | 1,240,891 | 19·1 | 276,584 | 13·2 | 861,893 | 13·2 | 1931 | |
| . | . | 1,175,344 | 17·8 | . | . | 1,007,399 | 15·3 | 1932 | |
| . | . | 367,118 | 24·4 | 101,287 | 15·1 | 303,699 | 20·2 | 1930 | } Afrique |
| . | . | 397,706 | 26·9 | 106,419 | 16·0 | 266,925 | 18·0 | 1931 | |
| . | . | 431,148 | 28·8 | . | . | 211,449 | 14·1 | 1932 | |
| 1,263 | 2·7 | 17,415 | 9·7 | 3,185 | 6·7 | 30,119 | 16·7 | 1930 | } Egypte |
| 1,208 | 2·6 | 17,145 | 9·4 | 2,928 | 6·3 | 29,278 | 16·0 | 1931 | |
| . | . | 18,465 | 9·9 | 3,103 | 6·9 | 26,710 | 14·4 | 1932 | |
| . | . | . | . | . | . | . | . | . | } Union Sud-africaine ⁶⁾ |
| . | . | . | . | . | . | . | . | . | |
| . | . | . | . | . | . | . | . | . | |
| 5,935 | 4·6 | 55,331 | 8·6 | 6,065 | 4·7 | 73,068 | 11·3 | 1930 | } Australie |
| 5,841 | 4·9 | 56,560 | 8·7 | 4,992 | 4·2 | 61,949 | 9·5 | 1931 | |
| . | . | 56,757 | 8·6 | 4,581 | 4·1 | 54,176 | 8·2 | 1932 | |
| 1,371 | 5·1 | 12,199 | 8·6 | 924 | 3·4 | 14,578 | 10·2 | 1930 | } Confédération australienne ⁷⁾ |
| 1,315 | 4·9 | 12,047 | 8·3 | 856 | 3·2 | 14,575 | 10·1 | 1931 | |
| . | . | 11,683 | 8·0 | 777 | 3·1 | 13,201 | 9·1 | 1932 | |
| . | . | . | . | . | . | . | . | . | } Nouvelle Zélande ⁷⁾ |
| . | . | . | . | . | . | . | . | . | |
| . | . | . | . | . | . | . | . | . | |

1) Sans les 10 territoires. — 2) Seulement pour la région où l'on a introduit l'enregistrement — 3) Pour la population vers le milieu de l'année. — 4) Les renseignements ne touchent pas tout le pays. — 5) Population au 1 octobre. — 6) Pour la population de la race blanche dans 4 provinces. — 7) Non compris les indigènes.

6. Посѣви и реколта —

| Държави | Години | Пшеница — Froment | | | Ръжъ — Seigle | | | Ечемикъ — Orge | | |
|----------------------------------|---------|--|---|--|--|---|--|--|---|--|
| | | Засѣто пространство въ хиляди хект. Superficie ensemencée en milliers d'hectares | Производство общо въ хиляди квинтали totale en milliers de quintaux | срѣдно на хектаръ квинтали moyenne par hectare en quintaux | Засѣто пространство въ хиляди хект. Superficie ensemencée en milliers d'hectares | Производство общо въ хиляди квинтали totale en milliers de quintaux | срѣдно на хектаръ квинтали moyenne par hectare en quintaux | Засѣто пространство въ хиляди хект. Superficie ensemencée en milliers d'hectares | Производство общо въ хиляди квинтали totale en milliers de quintaux | срѣдно на хектаръ квинтали moyenne par hectare en quintaux |
| Европа | | | | | | | | | | |
| Австрия | 1932 | 216 | 3,318 | 15·4 | 387 | 6,154 | 15·9 | 171 | 2,741 | 16·0 |
| | 1933 | 221 | 4,733 | 21·4 | 395 | 8,145 | 20·6 | 171 | 3,329 | 19·5 |
| Белгия | 1932 | 156 | 4,185 | 26·8 | 227 | 6,010 | 26·5 | 38 | 1,023 | 26·9 |
| | 1933 | 151 | 4,101 | 27·2 | 234 | 5,667 | 24·2 | 27 | 1,004 | 27·1 |
| България | 1932 | 1,263 | 13,098 | 10·4 | 220 | 2,294 | 10·5 | 231 | 2,955 | 12·8 |
| | 1933 | 1,253 | 15,092 | 12·0 | 209 | 2,460 | 11·8 | 244 | 3,516 | 14·4 |
| Великобритания и Сев. Ирландия | 1932 | 543 | 11,870 | 21·9 | . | . | . | 417 | 8,476 | 20·3 |
| | 1933 | 706 | 17,000 | 24·1 | . | . | . | 329 | 7,005 | 21·3 |
| Незав. Ирландия | 1932 | 9 | 226 | 25·1 | . | . | . | 42 | 1,083 | 25·8 |
| | 1933 | 20 | 540 | 27·0 | . | . | . | 48 | 1,215 | 25·3 |
| Германия (безъ Зарската областъ) | 1932 | 2,280 | 50,031 | 21·9 | 4,450 | 83,636 | 18·8 | 1,568 | 32,147 | 20·5 |
| | 1933 | 2,318 | 56,043 | 24·2 | 4,524 | 87,272 | 19·3 | 1,585 | 34,681 | 21·9 |
| Гърция | 1932 | 606 | 4,645 | 7·7 | 68 | 530 | 7·8 | 216 | 1,934 | 9·0 |
| | 1933 | 722 | 6,721 | 9·3 | 86 | 636 | 7·4 | 249 | 2,091 | 8·4 |
| Дания | 1932 | 99 | 2,993 | 30·2 | 120 | 2,219 | 18·5 | 345 | 10,091 | 29·2 |
| | 1933 | 105 | 3,100 | 29·5 | 143 | 2,600 | 18·2 | 348 | 9,500 | 27·3 |
| Естония | 1932 | 52 | 567 | 10·9 | 147 | 1,807 | 12·3 | 108 | 1,003 | 9·3 |
| | 1933 | 63 | 667 | 10·6 | 151 | 2,219 | 14·7 | 104 | 812 | 7·8 |
| Испания | 1932 | 4,552 | 50,134 | 11·0 | 614 | 6,580 | 10·7 | 1,957 | 28,863 | 14·7 |
| | 1933 | 4,520 | 37,622 | 8·3 | 591 | 5,259 | 8·9 | 1,875 | 21,774 | 11·6 |
| Италия | 1932 | 4,991 | 75,366 | 15·3 | 117 | 1,604 | 13·7 | 210 | 2,475 | 11·8 |
| | 1933 | 5,086 | 81,003 | 15·9 | 115 | 1,726 | 15·0 | 207 | 2,265 | 10·9 |
| Летония | 1932 | 103 | 1,440 | 14·0 | 240 | 2,996 | 12·5 | 185 | 1,927 | 10·4 |
| | 1933 | 125 | 1,830 | 14·6 | 258 | 3,551 | 13·8 | 184 | 1,950 | 10·6 |
| Литва | 1932 | 206 | 2,565 | 12·5 | 483 | 5,721 | 11·8 | 201 | 2,389 | 11·9 |
| | 1933 | 202 | 2,230 | 11·0 | 490 | 5,520 | 11·3 | 207 | 2,318 | 11·2 |
| Люксембургъ | 1932 | 12 | 196 | 16·3 | 8 | 126 | 15·8 | 3 | 47 | 15·7 |
| | 1933 | 14 | 271 | 19·4 | 8 | 146 | 18·3 | 3 | 48 | 16·0 |
| Норвегия | 1932 | 11 | 204 | 18·5 | 7 | 133 | 19·1 | 55 | 1,183 | 21·5 |
| | 1933 | 11 | 209 | 19·0 | 6 | 111 | 18·5 | 57 | 1,035 | 18·2 |
| Полша | 1932 | 1,726 | 13,464 | 7·8 | 5,616 | 61,105 | 10·8 | 1,207 | 14,008 | 11·6 |
| | 1933 | 1,694 | 18,600 | 11·0 | 5,775 | 63,900 | 11·1 | 1,166 | 13,800 | 11·8 |
| Португалия | 1932 | 592 | 6,475 | 10·9 | 148 | 1,195 | 8·1 | 78 | 456 | 5·8 |
| | 1933 | . | 4,102 | . | . | 918 | . | . | 313 | . |
| Ромъния | 1932 | 2,870 | 15,115 | 5·3 | 318 | 2,671 | 7·7 | 1,787 | 14,671 | 8·2 |
| | 1933 | 3,116 | 32,406 | 10·4 | 388 | 4,459 | 11·5 | 1,815 | 18,842 | 10·4 |
| Русия (С. С. С. Р.) | 1932 | 34,600 | 202,500 | 5·9 | 26,214 | 220,200 | 8·4 | 6,797 | 50,300 | 7·4 |
| | 1933 | 33,241 | 277,268 | 8·3 | 25,382 | 241,857 | 9·5 | 7,257 | 78,484 | 10·8 |
| Унгария | 1932 | 1,535 | 17,544 | 11·4 | 629 | 7,697 | 12·2 | 469 | 7,191 | 15·3 |
| | 1933 | 1,953 | 26,224 | 13·4 | 681 | 9,565 | 14·0 | 486 | 8,415 | 17·3 |
| Финландия | 1932 | 24 | 404 | 16·8 | 218 | 3,294 | 15·1 | 125 | 1,789 | 14·3 |
| | 1933 | 37 | 670 | 18·1 | 233 | 3,717 | 16·0 | 129 | 1,785 | 13·8 |
| Франция | 1932 | 5,434 | 90,771 | 16·7 | 701 | 8,605 | 12·3 | 720 | 10,890 | 15·1 |
| | 1933 | 5,464 | 98,611 | 18·0 | 690 | 8,976 | 13·0 | 703 | 11,451 | 16·3 |
| Холандия | 1932 | 120 | 3,494 | 29·1 | 166 | 3,521 | 21·2 | 20 | 544 | 27·2 |
| | 1933 | 137 | 4,171 | 30·4 | 165 | 3,961 | 24·0 | 18 | 503 | 27·9 |
| Чехославия | 1932 | 835 | 14,625 | 17·5 | 1,040 | 21,759 | 20·9 | 712 | 15,049 | 21·1 |
| | 1933 | 919 | 19,839 | 21·6 | 1,046 | 20,855 | 19·9 | 663 | 13,505 | 20·4 |
| Швейцария | 1932 | 73 | 1,470 | 20·1 | 18 | 376 | 20·9 | 7 | 129 | 18·4 |
| | 1933 | 75 | 1,803 | 24·0 | 19 | 392 | 20·6 | 7 | 139 | 19·9 |
| Швеция | 1932 | 302 | 7,212 | 23·9 | 229 | 4,342 | 20·8 | 118 | 2,374 | 20·1 |
| | 1933 | 323 | 7,948 | 24·6 | 221 | 4,605 | 20·8 | 113 | 2,160 | 19·1 |
| Югославия | 1932 | 1,951 | 14,545 | 7·5 | 243 | 2,115 | 8·7 | 407 | 3,915 | 9·6 |
| | 1933 | 2,079 | 26,286 | 12·6 | 256 | 2,453 | 9·6 | 429 | 4,630 | 10·8 |
| Америка | | | | | | | | | | |
| Аржентина | 1932/33 | 8,009 | 64,060 | 8·0 | 657 | 3,300 | 5·0 | 615 | 7,000 | 11·4 |
| | 1933/34 | 7,957 | 69,720 | 8·8 | 715 | 2,560 | 3·6 | 721 | 7,700 | 10·7 |
| Съед. Щати | 1932 | 23,150 | 202,508 | 8·7 | 1,353 | 10,323 | 7·6 | 5,401 | 65,761 | 12·2 |
| | 1933 | 19,220 | 143,540 | 7·5 | 952 | 5,381 | 5·7 | 4,068 | 33,987 | 8·4 |
| Канада | 1932 | 11,000 | 120,583 | 11·0 | 313 | 2,270 | 7·3 | 1,521 | 17,586 | 11·6 |
| | 1933 | 10,518 | 73,409 | 7·0 | 236 | 1,099 | 4·7 | 1,480 | 13,795 | 9·3 |
| Азия | | | | | | | | | | |
| Британска Индия | 1932 | 13,679 | 91,688 | 6·7 | — | — | — | 2) 2,583 | 24,263 | 9·4 |
| | 1933 | 13,342 | 96,006 | 7·2 | — | — | — | — | — | — |
| Япония | 1932 | 5·5 | 8,528 | 16·9 | — | — | — | 853 | 16,926 | 19·8 |
| | 1933 | 611 | 10,508 | 17·2 | — | — | — | 785 | 14,584 | 18·6 |
| Африка | | | | | | | | | | |
| Алжиръ | 1932 | 1,512 | 7,957 | 5·3 | 1 | 7 | 7·0 | 1,351 | 6,728 | 5·0 |
| | 1933 | 1,616 | 8,708 | 5·4 | 1 | 7 | 7·0 | 1,396 | 7,836 | 5·6 |
| Египетъ | 1932 | 713 | 14,312 | 20·1 | — | — | — | 148 | 2,627 | 17·8 |
| | 1933 | 577 | 10,873 | 18·8 | — | — | — | 118 | 2,011 | 17·0 |
| Мароко (френско) | 1932 | 1,098 | 7,612 | 6·9 | 1 | 5 | 5·0 | 1,335 | 10,265 | 7·7 |
| | 1933 | 1,299 | 7,466 | 5·7 | . | . | . | 1,518 | 10,975 | 7·2 |
| Тунисъ | 1932 | 968 | 4,750 | 4·9 | — | — | — | 610 | 3,400 | 5·6 |
| | 1933 | 710 | 2,500 | 3·5 | — | — | — | 375 | 1,600 | 4·3 |
| Австралия | | | | | | | | | | |
| Австралия | 1932/33 | 6,370 | 58,091 | 9·1 | . | . | . | . | . | . |
| | 1933/34 | 6,035 | 47,356 | 7·8 | . | . | . | . | . | . |
| Нова Зеландия | 1932/33 | 122 | 3,009 | 24·7 | . | 3 | . | 7 | 127 | 18·1 |
| | 1933/34 | . | 2,313 | . | . | . | . | . | 147 | . |

1) Само Англия, Уелсъ и Шотландия — 2) Предварителни резултати.

Ensemencements et récolte

| Овесъ — Avoine | | | Картофи — Pommes de terre | | | Захарно цвекло Betteraves à sucre | | | Années | P a y s |
|--|--|--|--|--|--|--|--|--|--------|---|
| Засѣто пространство въ хиляди хект. Superficie ensemencée en milliers d'hectares | Производство Production | | Засѣто пространство въ хиляди хект. Superficie ensemencée en milliers d'hectares | Производство Production | | Засѣто пространство въ хиляди хект. Superficie ensemencée en milliers d'hectares | Производство Production | | | |
| | общо въ хиляди квинтали totale en milliers de quintaux | срѣдно на хектаръ квинтали moyenne par hectare en quintaux | | общо въ хиляди квинтали totale en milliers de quintaux | срѣдно на хектаръ квинтали moyenne par hectare en quintaux | | общо въ хиляди квинтали totale en milliers de quintaux | срѣдно на хектаръ квинтали moyenne par hectare en quintaux | | |
| Europe | | | | | | | | | | |
| 307 | 3,898 | 12.7 | 202 | 26,661 | 132.0 | 43 | 10,204 | 237.3 | 1932 | Autriche |
| 306 | 5,441 | 17.8 | 210 | 25,612 | 126.7 | 46 | 10,730 | 233.3 | 1933 | |
| 288 | 7,604 | 26.4 | 176 | 44,390 | 252.2 | 53 | 17,361 | 327.6 | 1932 | Belgique |
| 297 | 8,305 | 28.0 | 163 | 36,893 | 226.3 | 52 | 15,558 | 291.5 | 1933 | |
| 117 | 1,006 | 8.6 | 14 | 716 | 49.7 | 13 | 1,871 | 148.0 | 1932 | Bulgarie |
| 132 | 1,299 | 9.8 | 14 | 809 | 56.9 | 12 | 2,961 | 242.6 | 1933 | |
| 1,106 | 23,223 | 21.0 | 321 | 56,653 | 176.5 | 1) 103 | 1) 22,674 | 220.1 | 1932 | Grande-Bretagne et Irlande du Nord |
| 1,068 | 22,180 | 20.8 | 328 | 55,920 | 170.5 | 1) 148 | 1) 30,623 | 206.9 | 1933 | |
| 256 | 6,373 | 24.9 | 141 | 30,638 | 217.3 | 6 | 1,515 | 252.5 | 1932 | Etat libre d'Irlande |
| 257 | 6,342 | 24.7 | 138 | 25,388 | 184.0 | . | 2,050 | . | 1933 | |
| 3,285 | 66,502 | 20.2 | 2,879 | 470,164 | 163.3 | 271 | 73,756 | 290.9 | 1932 | Allemagne (non compris la prov. de Sarre) |
| 3,182 | 69,525 | 21.8 | 2,899 | 440,714 | 152.6 | 304 | 85,789 | 282.2 | 1933 | |
| 134 | 993 | 7.4 | 15 | 846 | 56.4 | . | . | . | 1932 | Grèce |
| 154 | 1,203 | 7.8 | 15 | 989 | 65.9 | . | . | . | 1933 | |
| 398 | 10,553 | 26.5 | 70 | 13,024 | 186.1 | 38 | 14,325 | 377.0 | 1932 | Danemark |
| 379 | 9,900 | 26.1 | 76 | 13,500 | 177.6 | 47 | 17,600 | 374.5 | 1933 | |
| 144 | 1,301 | 9.0 | 67 | 7,828 | 116.8 | — | — | — | 1932 | Esthonie |
| 139 | 1,163 | 8.4 | 68 | 9,490 | 139.6 | — | — | — | 1933 | |
| 779 | 8,305 | 10.7 | 418 | 50,258 | 120.2 | 85 | 20,348 | 239.4 | 1932 | Espagne |
| 766 | 5,947 | 7.8 | 395 | 41,463 | 105.0 | 78 | 22,500 | 288.5 | 1933 | |
| 446 | 6,034 | 13.5 | 414 | 28,369 | 68.5 | 84 | 24,948 | 296.9 | 1932 | Italie |
| 449 | 5,763 | 12.8 | 399 | 23,757 | 59.5 | 82 | 21,462 | 261.7 | 1933 | |
| 325 | 3,230 | 9.9 | 102 | 12,051 | 118.1 | 8 | . | . | 1932 | Lettonie |
| 307 | 3,307 | 10.8 | 104 | 14,026 | 134.9 | 13 | 1,860 | 143.1 | 1933 | |
| 373 | 3,564 | 9.6 | 173 | 19,188 | 110.9 | 5 | . | . | 1932 | Lithuanie |
| 343 | 3,306 | 9.6 | 179 | 18,244 | 101.9 | 4 | 520 | 130.0 | 1933 | |
| 28 | 462 | 16.5 | 16 | 2,202 | 137.6 | . | . | . | 1932 | Luxembourg |
| 27 | 515 | 19.1 | 16 | 1,721 | 107.6 | . | . | . | 1933 | |
| 95 | 1,935 | 20.4 | 50 | 10,350 | 207.0 | — | — | — | 1932 | Norvège |
| 98 | 1,792 | 18.3 | 49 | 9,768 | 199.3 | — | — | — | 1933 | |
| 2,220 | 23,908 | 10.8 | 2,715 | 299,745 | 110.4 | 116 | 23,786 | 205.1 | 1932 | Pologne |
| 2,203 | 24,500 | 11.1 | 2,740 | 282,000 | 102.9 | 100 | . | . | 1933 | |
| 186 | 921 | 5.0 | 31 | 6,647 | 214.4 | . | . | . | 1932 | Portugal |
| . | 528 | . | . | . | . | . | . | . | 1933 | |
| 792 | 6,427 | 8.1 | 191 | 16,097 | 84.3 | 18 | 3,029 | 168.3 | 1932 | Roumanie |
| 830 | 8,064 | 9.7 | 198 | . | . | 43 | . | . | 1933 | |
| 15,400 | 112,400 | 7.3 | . | . | . | 1,540 | 65,600 | 42.6 | 1932 | Russie |
| 16,683 | 154,109 | 9.2 | . | . | . | 1,210 | 90,000 | 74.4 | 1933 | |
| 234 | 3,158 | 13.5 | 299 | 15,575 | 52.1 | 42 | 8,490 | 202.1 | 1932 | Hongrie |
| 233 | 3,576 | 15.3 | 297 | 18,557 | 62.5 | 44 | 9,443 | 214.6 | 1933 | |
| 455 | 6,695 | 14.7 | 77 | 9,834 | 127.7 | 2 | 504 | 252.0 | 1932 | Finlande |
| 457 | 6,355 | 14.0 | 80 | 12,818 | 160.2 | 3 | 570 | 190.0 | 1933 | |
| 3,357 | 48,181 | 14.2 | 1,413 | 164,839 | 116.7 | 266 | 75,903 | 285.3 | 1932 | France |
| 3,365 | 56,737 | 16.9 | 1,380 | 150,243 | 108.9 | 262 | 65,555 | 250.2 | 1933 | |
| 142 | 2,773 | 19.5 | 176 | 36,068 | 204.9 | 40 | 15,332 | 383.3 | 1932 | Hollande |
| 136 | 2,904 | 21.4 | 154 | 30,535 | 198.3 | 47 | 19,483 | 414.5 | 1933 | |
| 817 | 16,638 | 20.4 | 731 | 92,763 | 126.9 | 146 | 39,614 | 271.3 | 1932 | Tchécoslovaquie |
| 800 | 15,771 | 19.7 | 736 | 82,021 | 111.4 | 145 | 29,135 | 200.9 | 1933 | |
| 17 | 352 | 20.7 | 47 | 6,549 | 139.3 | 1 | 518 | 518.0 | 1932 | Suisse |
| 16 | 369 | 23.1 | 48 | 8,300 | 172.9 | 2 | 550 | 275.0 | 1933 | |
| 639 | 11,880 | 18.6 | 137 | 21,336 | 155.7 | 41 | 15,540 | 379.0 | 1932 | Suède |
| 624 | 10,625 | 17.0 | 132 | 19,775 | 149.8 | 51 | 18,389 | 360.6 | 1933 | |
| 328 | 2,692 | 8.2 | 237 | 13,911 | 58.7 | 43 | 7,335 | 170.6 | 1932 | Yougoslavie |
| 376 | 3,711 | 9.9 | 249 | 14,681 | 59.0 | 30 | 5,035 | 169.8 | 1933 | |
| Amérique | | | | | | | | | | |
| 1,478 | 10,100 | 6.8 | 152 | 7,855 | 51.7 | — | — | — | 1932 | Argentine |
| 1,443 | 8,440 | 5.8 | . | . | . | — | — | — | 1933 | |
| 16,764 | 180,952 | 10.8 | 1,368 | 97,436 | 71.2 | 309 | 82,282 | 266.3 | 1932 | Etats-Unis |
| 14,788 | 104,869 | 7.1 | 1,289 | 86,314 | 67.0 | 398 | 100,561 | 252.7 | 1933 | |
| 5,317 | 60,387 | 11.4 | 211 | 17,879 | 84.7 | 18 | 4,082 | 226.8 | 1932 | Canada |
| 5,475 | 47,419 | 8.7 | 214 | 18,731 | 87.5 | 17 | 3,801 | 223.6 | 1933 | |
| Asie | | | | | | | | | | |
| — | — | — | — | — | — | — | — | — | 1932 | Inde britannique |
| 127 | 1,111 | 8.7 | 111 | 10,034 | 90.4 | 8 | 1,708 | 213.5 | 1933 | |
| 127 | 1,606 | 12.5 | . | . | . | . | . | . | 1932 | Japon |
| . | . | . | . | . | . | . | . | . | 1933 | |
| Afrique | | | | | | | | | | |
| 197 | 1,264 | 6.4 | 20 | 895 | 44.8 | — | — | — | 1932 | Algérie |
| 183 | 1,408 | 7.7 | 16 | 959 | 59.9 | — | — | — | 1933 | |
| — | — | — | — | — | — | — | — | — | 1932 | Egypte |
| 23 | 184 | 8.0 | — | — | — | — | — | — | 1933 | |
| 32 | 273 | 8.5 | — | — | — | — | — | — | 1932 | Maroc (français) |
| 22 | 280 | 12.7 | 2 | 60 | 30.0 | — | — | — | 1933 | |
| 21 | 100 | 4.8 | . | . | . | — | — | — | 1932 | Tunisie |
| . | . | . | . | . | . | — | — | — | 1933 | |
| Australie | | | | | | | | | | |
| 47 | 908 | 19.3 | 10 | 1,312 | 131.2 | — | 273 | . | 1932 | Australie |
| . | 566 | . | . | . | . | — | — | — | 1933 | |
| . | . | . | . | . | . | — | — | — | 1932 | Nouvelle-Zélande |
| . | . | . | . | . | . | — | — | — | 1933 | |

1) Angleterre, Galles et Ecosse seulement. — 2) Résultats préliminaires.

7. Засѣто пространство съ тютюнъ, производство и рандеманъ

7. Superficie ensemencée en tabac, production et rendement

| Държави | Засѣто пространство Superficie ensemencée | | | Производство Production | | | Срѣдно производство на хектаръ Production moyenne par hectare | | | Pays |
|--|--|----------------|----------------|----------------------------|-----------------------|-----------------------|--|----------------|----------------|--|
| | 1930 | 1931 | 1932 | 1930 | 1931 | 1932 | 1930 | 1931 | 1932 | |
| | хектари — hectares | | | квинтали — quintaux | | | | | | |
| Северно полукуло | | | | | | | | | | Hémisphère nord |
| Европа | | | | | | | | | | Europe |
| Белгия | 2,947 | 2,834 | 2,670 | 69,795 | 65,631 | 62,089 | 23·7 | 23·2 | 23·3 | Belgique |
| България | 32,057 | 34,643 | 20,286 | 269,410 | 314,722 | 173,527 | 8·4 | 9·1 | 8·6 | Bulgarie |
| Германия | 9,274 | 10,359 | 10,820 | 210,505 | 231,808 | 282,241 | 22·7 | 22·4 | 26·1 | Allemagne |
| Гърция | 96,645 | 84,392 | 63,373 | 658,691 | 432,155 | 292,555 | 6·8 | 5·1 | 4·6 | Grèce |
| Испания | 4,758 | 3,613 | 4,143 | 78,994 | 58,927 | 75,318 | 16·6 | 16·3 | 18·2 | Espagne |
| Италия | 43,616 | 41,686 | 39,958 | 583,355 | 467,338 | 461,204 | 13·4 | 11·2 | 11·5 | Italie |
| Полша | 4,912 | 5,382 | 5,218 | 59,329 | 81,358 | 85,827 | 12·1 | 15·1 | 16·4 | Pologne |
| Ромъния | 34,427 | 16,127 | 10,263 | 240,458 | 113,063 | 70,804 | 7·0 | 7·0 | 6·9 | Roumanie |
| Русия (С.С.С.Р.) Евро- пейска и Азиатска | 94,300 | 182,200 | | 1,293,300 | | | 13·7 | | | U. R. S. S. Territoires d'Europe et d'Asie |
| Унгария | 23,591 | 25,086 | 24,518 | 341,887 | 364,705 | 394,960 | 14·5 | 14·5 | 16·1 | Hongrie |
| Франция | 15,380 | 15,895 | | 313,723 | 315,516 | | 20·4 | 19·9 | | France |
| Холандия | 99 | 75 | 47 | | | | | | | Pays-Bas |
| Чехославия | 7,499 | 9,053 | 9,997 | 100,223 | 138,322 | 170,655 | 13·4 | 15·3 | 17·1 | Tchécoslovaquie |
| Швейцария | 300 | 250 | 441 | 6,000 | 4,000 | 7,652 | 20·0 | 16·0 | 17·4 | Suisse |
| Швеция | 293 | 276 | 263 | 6,097 | 4,360 | 6,020 | 20·8 | 15·8 | 22·9 | Suède |
| Югославия | 15,369 | 19,328 | 21,413 | 142,422 | 133,259 | 169,191 | 9·3 | 6·9 | 7·9 | Yougoslavie |
| Америка | | | | | | | | | | Amérique |
| Гватемала | 53 | 127 | 119 | 406 | 734 | | 7·7 | 5·8 | | Guatemala |
| Канада | 16,772 | 22,282 | 21,909 | 166,544 | 232,692 | 245,364 | 9·9 | 10·4 | 11·2 | Canada |
| Куба | | | 37,773 | 372,479 | 366,079 | 159,619 | | | 4·2 | Cuba |
| Мексико | 13,396 | 14,154 | 13,284 | 104,918 | 114,234 | 111,413 | 7·8 | 8·1 | 8·4 | Mexique |
| Порто-Рико | | | | 169,157 | 24,947 | 77,110 | | | | Porto-Rico |
| Съединенитѣ Щати | 854,543 | 815,046 | 572,151 | 7,472,337 | 7,291,387 | 4,638,221 | 8·7 | 8·9 | 8·1 | Etats-Unis |
| Азия | | | | | | | | | | Asie |
| Борнео | 286 | 264 | 384 | 3,674 | 3,574 | 2,929 | 12·8 | 13·5 | 7·6 | Bornéo |
| Британска Индия : Британ. провинции . . | 533,000 | 508,700 | 516,400 | 6,391,000 | 5,812,000 | 6,299,000 | 12·0 | 11·4 | 12·2 | Indes britanniques : Provinces britanniques |
| Индокитай : | | | | | | | | | | Indochine : |
| Анамъ | 3,000 | 3,000 | 3,000 | 30,000 | 20,000 | 30,000 | 10·0 | 6·7 | 10·0 | Annam |
| Комбаджа | 5,394 | 5,174 | 6,852 | 48,540 | 46,550 | 68,000 | 9·0 | 9·0 | 9·9 | Cambodge |
| Кошиншинъ | 3,602 | 3,617 | 2,934 | 23,410 | 24,120 | 19,071 | 6·5 | 6·7 | 6·5 | Cochinchine |
| Тонкинъ | 2,002 | 1,677 | 1,752 | 12,012 | | 18,000 | 6·0 | | 10·3 | Tonkin |
| Иракъ | 5,589 | | | 66,043 | | | 11·8 | | | Irak |
| Кипъръ | 306 | 141 | 176 | 1,311 | 559 | 1,015 | 4·3 | 4·0 | 5·8 | Chypre |
| Корея | 14,110 | 15,107 | 13,525 | 151,039 | 164,407 | 491,221 | 10·7 | 10·9 | 36·3 | Corée |
| Палестина | 2,352 | 1,348 | 1,237 | 9,580 | 5,042 | 5,714 | 4·0 | 3·7 | 4·6 | Palestine |
| Сиамъ | 8,873 | 9,139 | | 47,779 | 71,885 | | 5·4 | 7·9 | | Siam |
| Сирия и Ливанъ . . . | 4,052 | 7,786 | 4,967 | 31,600 | 52,940 | 26,265 | 7·8 | 6·8 | 5·3 | Syrie et Liban |
| Турция (европейска и азиятска) | 65,138 | 68,656 | | 472,109 | 511,111 | | 7·2 | 7·4 | | Turquie (Territoire d'Europe et d'Asie) |
| Филипински острови | 79,990 | 74,390 | 78,230 | 461,136 | 435,165 | 451,380 | 5·8 | 5·8 | 5·8 | Philippines |
| Формоза | 820 | 758 | 724 | 15,040 | 12,683 | 12,795 | 18·3 | 16·7 | 17·7 | Formose |
| Цейлонъ | 5,700 | 5,700 | 5,700 | | | | | | | Ceylon |
| Япония | 36,031 | 36,533 | 33,800 | 681,226 | 683,614 | 627,000 | 18·9 | 18·7 | 18·6 | Japon |
| Африка | | | | | | | | | | Afrique |
| Алжиръ | 23,237 | 22,944 | 24,031 | 198,442 | 180,813 | 184,444 | 8·5 | 7·9 | 7·7 | Algérie |
| Мароко (френско) . . | 92 | 222 | 181 | 1,405 | 3,135 | 2,418 | 15·3 | 14·1 | 13·4 | Maroc (français) |
| Тунисъ | 425 | 676 | 524 | 4,197 | 7,424 | 6,177 | 9·9 | 11·0 | 11·8 | Tunisie |
| Южно полукуло | 1930/31 | 1931/32 | 1932/33 | 1930/31 | 1931/32 | 1932/33 | 1930/31 | 1931/32 | 1932/33 | Hémisphère sud |
| Америка | | | | | | | | | | Amérique |
| Аржентина | 12,572 | 14,831 | | 108,000 | 131,330 | | 8·6 | 8·9 | | Argentine |
| Бразилия ²⁾ | 90,000 | | | 849,820 | | | | | | Brésil |
| Чили | 4,563 | 1,871 | 2,152 | 85,793 | 38,116 | | 18·8 | 20·4 | | Chili |
| Азия | | | | | | | | | | Asie |
| Холандска Индия { ¹⁾ ³⁾ | 52,699 | 54,331 | 44,487 | 492,467 | 504,071 | 407,775 | 9·3 | 9·3 | 9·2 | Indes néerlandaises |
| | 149,516 | 171,517 | 141,617 | ⁴⁾ 358,000 | ⁴⁾ 367,000 | ⁴⁾ 349,000 | | | | |
| Африка | | | | | | | | | | Afrique |
| Мадагаскаръ | 12,954 | 10,302 | 11,500 | 84,000 | 80,000 | 97,000 | 6·5 | 7·8 | 8·4 | Madagascar |
| Ниасаландъ | 7,074 | 5,456 | 5,753 | 29,523 | 18,908 | 28,360 | 4·2 | 3·5 | 4·9 | Niassaland |
| Родезия ¹⁾ | 10,315 | 10,122 | 13,835 | 43,009 | 35,755 | 59,987 | 4·2 | 3·5 | 4·3 | |
| Швазиландъ | 6,534 | 10,260 | 13,071 | 39,210 | 68,157 | 71,100 | 6·0 | 6·6 | 5·4 | |
| | 198 | 261 | | 1,445 | 2,750 | | 7·3 | 10·5 | | Swaziland |
| Австралия | | | | | | | | | | Australie |
| Австралия | 1,357 | 7,178 | | 7,230 | 46,086 | | 5·3 | 6·4 | | Australie |
| Нова-Зеландия | 377 | 698 | 860 | 3,276 | 5,581 | 8,095 | 8·7 | 8·6 | 9·4 | Nouvelle-Zélande |

¹⁾ Обработеното само от европейци. — ²⁾ Цифритъ за засѣтото пространство сж приблизителни — ³⁾ Обработеното само от местното население на Ява и Мадуро. — ⁴⁾ Само изнесеното от Ява. — ⁵⁾ Обработеното само от местното население.
¹⁾ La superficie travaillée seulement par des européens — ²⁾ Les chiffres concernant la superficie ensemencée sont approximatifs. —
³⁾ La superficie travaillée seulement par la population indigène de Java et Madura — ⁴⁾ Seulement ce qui a été exporté de Java — ⁵⁾ La superficie travaillée seulement par la population indigène.

8. Разпредѣление на земята споредъ стопанското ѝ използване Répartition de la superficie territoriale d'après son utilisation économique

| Държави — Pays | Години — Années | Орна земя Terres labourables | | | | | | | Естествени ливади и пасища Prairies naturelles et pâturages | Храстови култури (лозя и др.) Cultures arborescentes (vignes, etc.) | Гори Bois et forêts | Блата и др. необр., но произво- дителни земи — Marais, bruyères, terres incultes productives | Обща повърхност на произво- дителната земя — Total de la superficie productive | Обща повърхност на непроиз- водителната и неопредѣл. земя Superficie improductive ou de des- tination inconnue | Общо пространство Superficie totale |
|--|-----------------|--|---------------------------|---|---|--|---|----------|--|--|------------------------|--|--|---|--|
| | | Огъ нея засѣта съ Dont ensemencées en | | | | | | | | | | | | | |
| | | Всичко Ensemble | зърнени храни céréales | други хранителни растения — autres plantes alimentaires | индустриални ра- стения — plantes industrielles | изкуств. ливади - фур- тури — prairies artificielles, cultures four. | други култури и урапи — cultures di- verses, jachères, etc. | | | | | | | | |
| въ хиляди хектари — en milliers d'hectares | | | | | | | | | | | | | | | |
| Европа — Europe | | | | | | | | | | | | | | | |
| Австрия — Autriche | 1932 | 1,962 | 1,162 | 227 | 50 | 351 | 172 | 2,281 | 121 | 3,139 | | 7,491 | 895 | 8,386 | |
| Белгия — Belgique | 1932 | 1,233 | 728 | 193 | 72 | 235 | | 538 | 62 | | | | | 3,044 | |
| България — Bulgarie | 1932 | 3,703 | 2,598 | 161 | 129 | 197 | 518 | 3,310 | 124 | 2,901 | | | | 10,315 | |
| Великобритания — Grande-Bretagne | 1931 | 5,003 | 2,023 | 396 | 117 | 2,285 | 179 | 12,988 | 117 | | | | | 22,744 | |
| Северна Ирландия — Irlande du Nord | 1932 | 467 | 118 | 59 | 2 | 288 | | 741 | 4 | | | | | 1,356 | |
| Незав. Ирландия — Etat libre d'Irlande | 1932 | 1,496 | 3 | 156 | 7 | 1,028 | | 3,220 | 3 | 97 | | | | 6,889 | |
| Германия *) — Allemagne *) | 1932 | 20,482 | 12,078 | 3,036 | 317 | 3,449 | 1,602 | 8,160 | 728 | 12,766 | 1,852 | 43,938 | 2,883 | 46,871 | |
| Гърция — Grèce | 1932 | 1,685 | 1,356 | 124 | 118 | 87 | | 1,164 | 373 | | 334 | | | 13,020 | |
| Дания — Danemark | 1932 | 2,621 | 1,282 | 84 | 40 | 1,143 | 72 | 436 | | | | | | 4,293 | |
| Естония — Esthonie | 1931 | 1,048 | 518 | 72 | 18 | 225 | 215 | 1,756 | | 946 | | 3,750 | 977 | 4,522 | |
| Испания — Espagne | 1932 | 15,931 | 8,486 | 1,354 | 151 | 912 | 5,028 | 14,542 | 4,503 | | 4,463 | | | 50,468 | |
| Италия — Italie | 1932 | 13,496 | 7,190 | 1,558 | 186 | 2,548 | 2,014 | 6,095 | 2,634 | 4,970 | 1,251 | 28,447 | 2,567 | 31,014 | |
| Летония — Lettonie | 1929 | 1,916 | 829 | 137 | 56 | 465 | 429 | 1,719 | 35 | 1,659 | 866 | 6,195 | 384 | 6,579 | |
| Литва — Lithuanie | 1930 | 2,624 | 1,405 | 229 | 83 | 491 | 416 | 1,420 | 126 | 880 | 180 | 5,230 | 336 | 5,566 | |
| Люксембург — Luxembourg | 1932 | 112 | 56 | 18 | | 31 | 7 | 44 | 2 | | 3 | | | 259 | |
| Норвегия — Norvege | 1932 | 798 | 174 | 51 | | 554 | 19 | 209 | | 7,500 | | | | 30,859 | |
| Полша — Pologne | 1932 | 18,556 | 11,554 | 2,932 | 339 | 1,017 | 2,704 | 6,480 | 552 | 8,322 | | 33,911 | 74,953 | 33,864 | |
| Ромъния — Roumanie | 1931 | 13,487 | 11,504 | 474 | 355 | 700 | 454 | 4,054 | 614 | 7,224 | | 25,379 | 74,118 | 29,497 | |
| Русия (С. С. С. Р.) — Russie (U. R. S. S.) | 1931 | 110,527 | 102,075 | 11,500 | 14,079 | 9,862 | 3,011 | | | | | | | 211,762 | |
| Унгария — Hongrie | 1931 | 5,593 | 4,140 | 366 | 131 | 796 | 159 | 1,669 | 323 | 1,095 | 31 | 8,710 | 594 | 9,304 | |
| Финландия — Finlande | 1932 | 2,372 | 835 | 87 | 6 | 1,239 | 205 | 935 | 8 | | | | | 34,338 | |
| Франция — France | 1931 | 22,053 | 10,896 | 2,180 | 340 | 5,380 | 3,257 | 11,189 | 2,180 | 10,416 | 5,098 | 50,936 | 3,469 | 54,405 | |
| Холандия — Hollande | 1932 | 910 | 449 | 239 | 88 | 113 | 21 | 1,325 | 87 | 241 | 395 | 2,958 | 333 | 3,291 | |
| Чехославия — Tchécoslovaquie | 1932 | 5,838 | 3,575 | 801 | 197 | 1,134 | 131 | 2,359 | 155 | 4,601 | 132 | 13,085 | 965 | 14,050 | |
| Швейцария — Suisse | 1931 | 500 | 117 | 46 | 2 | 322 | 13 | 1,685 | 13 | 901 | 101 | 3,198 | 931 | 4,129 | |
| Швеция — Suède | 1932 | 3,727 | 1,530 | 161 | 42 | 1,749 | 245 | 1,269 | 39 | 21,747 | | 26,780 | 714,274 | 41,054 | |
| Югославия — Yougoslavie | 1932 | 7,102 | 5,873 | 403 | 122 | 304 | 403 | 6,093 | 607 | 7,720 | 151 | 21,674 | 3,192 | 24,866 | |
| Америка — Amérique | | | | | | | | | | | | | | | |
| Аржентина — Argentine | 1931 | 25,469 | 15,455 | 316 | 3,852 | 5,686 | 160 | 149,080 | 802 | 73,991 | | 249,342 | 29,929 | 279,271 | |
| Бразилия — Brésil | 1927 | | 3,456 | 856 | 786 | 35 | | | | 500,000 | | | | 851,119 | |
| Канада — Canada | 1932 | 24,202 | 18,849 | 272 | 226 | 4,833 | 22 | 3,345 | 130 | 300,000 | | | | 895,472 | |
| Коста Рика — Costa Rica | 1928 | | 38 | 16 | 18 | 89 | | 194 | 115 | 629 | | | | 5,800 | |
| Куба — Cuba | 1899 | 315 | 28 | 69 | 205 | | 13 | 1,696 | 48 | 1,468 | | 3,527 | 7,925 | 11,452 | |
| Съединени Щати — Etats Unis | 1932 | 143,213 | 90,695 | 3,568 | 17,570 | 30,514 | 866 | 5,777 | 355 | 10,678 | | | | 770,213 | |
| Урагуай — Uruguay | 1929 | 1,398 | 674 | 24 | 80 | 609 | 11 | | 27 | 434 | | | 2,500 | 18,693 | |
| Чили — Chili | 1930 | 3,377 | 972 | 163 | 5 | | | 15,008 | 119 | 4,548 | | | 2,916 | 74,177 | |
| Азия — Asie | | | | | | | | | | | | | | | |
| Индия — Inde { Английска област ¹²⁾ Prov. britannique } 1932 | 13)125,660 | 64,196 | 19,415 | 15,110 | 3,895 | 23,044 | | | 603 | 35,840 | 62,775 | | 12)58,864 | 285,199 | |
| { Индийска област ¹⁴⁾ Prov. indienne } 1931 | 13)33,901 | 15,404 | 5,302 | 5,532 | 1,590 | 6,318 | | | 376 | 6,976 | 7,016 | | 14)10,611 | 186,681 | |
| Индокитай — Indochine | 1918 | 4,873 | 4,251 | 166 | 56 | 400 | | | 95 | 25,000 | | 29,968 | 40,032 | 70,000 | |
| Корея — Corée | 1918 | 4,788 | 3,525 | 1,075 | 188 | | | | | 16,140 | | | | 22,074 | |
| Формоза — Formose | 1911 | 762 | 495 | 141 | 126 | | | | | 1,881 | | | | 3,585 | |
| Япония — Japon | 1931 | 15,905 | 4,970 | 1,382 | 212 | | 447 | | 748 | 19,512 | | | | 38,231 | |
| Ява и Мадурa — Java et Madoura ¹⁹⁾ | 1930 | 7,679 | 5,707 | 1,763 | 191 | | 328 | | 80 | 3,040 | | | | 13,222 | |
| Африка — Afrique | | | | | | | | | | | | | | | |
| Алжир — Algérie | 1931 | 6,140 | 3,011 | 116 | 27 | 30 | 15)2956 | 15)4,663 | 496 | 15)3,836 | 16)199,300 | 210,913 | 15)5,767 | 219,629 | |
| Египет — Egypte | 1931 | 2,287 | 1,845 | 300 | 752 | 648 | 29 | | 16 | | 851 | | 307 | 102,000 | |
| Мароко (франц.) — Maroc français ¹⁷⁾ | 1932 | 3,790 | 2,911 | 110 | 36 | 22 | 711 | 4,450 | 125 | 2,500 | 1,235 | 12,099 | 17)11,401 | 41,500 | |
| Тунис — Tunisie | 1932 | 2,934 | 1,617 | 45 | 3 | 30 | 1,239 | 100 | 400 | 1,016 | 4,550 | 9,000 | 3,518 | 12,518 | |
| Южно-Афр. съюз — Union Sud-Afr. ¹⁸⁾ | 1930 | 4,852 | 3,428 | 95 | 166 | 526 | 637 | | 458 | | | | | 122,336 | |
| Австралия — Australie | | | | | | | | | | | | | | | |
| Австралия — Australie | 1932 | 12,131 | 6,664 | 105 | 165 | 1,466 | 3,731 | 2,114 | 158 | 99,150 | | | | 770,407 | |
| Нова Зеландия — Nouvelle Zélande | 1932 | 855 | 146 | 19 | 23 | 599 | 68 | 6,778 | 204 | 5,060 | 8,795 | | | 26,784 | |

1) Безъ угаритъ — Non compris les jachères. — 2) Безъ пасищата — Non compris les pâturages. — 3) Горска площ — Superficie des bois. — 4) Безъ Заарската област — Non compris la Sarre. — 5) Включително 155 хиляди хектара езера и застроено пространство — Y compris 155 milliers d'hectares en lacs et superficies bâties. — 6) Включително горитъ — Y compris les bois. — 7) Включително блатата и необработваната земя — Y compris les terres incultivées. — 8) Безъ водитъ — Non compris les eaux. — 9) Безъ естественитъ ливади — Non compris les prés naturels. — 10) За 1920 год. — Pour 1920. — 11) Само въ експлоатация — En exploitation seulement. — 12) Даннитъ се отнасятъ за частъ отъ територията — около 270 милиона хектара — Les données se rapportent à une partie du territoire — 270 millions d'hectares. — 13) Пространства, засѣвани презъ годината съ по няколко култури, сж показани въ всички случаи на обработенитъ земи — Les superficies utilisées pour plus d'un produit pendant l'année sont comptées plusieurs fois dans le détail de partie du territoire — 57 millions d'hectares environ. — 14) Даннитъ се отнасятъ за частъ отъ територията — около 57 милиона хектара. — Les données se rapportent à une partie du territoire — 57 millions d'hectares environ. — 15) Безъ южната територия. — Non compris la territoire du Sud. — 16) Включително 193,600 милиона хектара необработваема земя на югъ. — Compte tenu de 193,600 milliers d'hectares de terres non cultivées des territoires du Sud. — 17) Даннитъ се отнасятъ за частъ отъ територията — около 23,500 хиляди хектара. — Les données se rapportent à une partie du territoire — 23,500 milliers d'hectares environ. — 18) Безъ частъта отъ територията обработвана отъ мѣстното население. — Non compris la partie du territoire cultivé par la population indigène. — 19) Обработвана само отъ мѣстното население. — Agriculture indigène seulement. — 20) Държавни гори — Bois de l'Etat.

9. Домашни животни — Animaux domestiques

| Държави — Pays | Години — Années | Коне Chevaux | Магарета и мулега Anes et mulets | Едър рогатъ добитъкъ Gros bétail à cornes | | Свини Porcs | Овци Moutons | Кози Chèvres |
|---|-----------------|-----------------|---|--|---|----------------|-----------------|-----------------|
| | | | | Всичко Total | Отъ него крави*) Dont vaches*) | | | |
| брой въ хиляди — nombre en milliers | | | | | | | | |
| Европа — Europe | | | | | | | | |
| Австрия — Autriche | 1931 | 248 | 2 | 2,313 | 1,207 | 1,965 | 272 | 199 |
| Белгия — Belgique | 1932 | 238 | . | 1,784 | 1) 931 | 1,245 | . | . |
| България — Bulgarie | 1926 | 482 | 212 | 1,817 | 550 | 1,002 | 8,739 | 1,261 |
| Великобритания и Северна Ирландия — Grande-Bretagne et Irlande du Nord | 1932 | 1,171 | 8 | 8,306 | 3,114 | 3,570 | 27,204 | 44 |
| Независима Ирландия — Etat libre d'Irlande | 1933 | 2) 450 | 3) 199 | 4,174 | 1,274 | 931 | 3,416 | 3) 158 |
| Исландия — Islande | 1932 | 46 | . | 30 | 22 | . | 706 | 3 |
| Германия — Allemagne | 1933 | 3,395 | 13 | 19,714 | 11,188 | 23,879 | 3,381 | 2,585 |
| Гърция — Grèce | 1932 | 324 | 524 | 875 | 472 | 472 | 6,926 | 4,678 |
| Дания — Danemark | 1933 | 501 | . | 3,134 | 1,770 | 4,407 | 3) 191 | 3) 21 |
| Естония — Esthonie | 1932 | 208 | . | 692 | 436 | 303 | 514 | 2 |
| Испания — Espagne | 1931 | 563 | 2,178 | 3,654 | . | 5,102 | 20,047 | 4,608 |
| Италия — Italie | 1930 | 943 | 1,361 | 7,089 | . | 3,318 | 10,268 | 1,893 |
| Летония — Lettonie | 1933 | 370 | . | 1,556 | . | 586 | 1,114 | 3) 20 |
| Литва — Lithuanie | 1933 | 587 | . | 1,340 | 832 | 1,306 | 1,322 | . |
| Люксембургъ — Luxembourg | 1931 | 17 | 0.2 | 98 | . | 149 | 7 | 5 |
| Норвегия — Norvège | 1933 | 180 | . | 1,340 | 810 | 317 | 1,764 | 343 |
| Полша — Pologne | 1933 | 3,771 | . | 8,982 | 3) 6,571 | 5,748 | 2,556 | 278 |
| Португалия — Portugal | 1930 | 84 | 334 | 852 | . | 1,157 | 4) 3,721 | 4) 1,579 |
| Ромъния — Roumanie | 1932 | 2,034 | 13 | 4,189 | 1) 2,036 | 2,964 | 12,294 | 421 |
| Русия (С. С. С. Р.) — Russie (U. R. S. S.) | 1933 | 16,600 | 5) 592 | 38,600 | . | 12,200 | 3) 89,860 | 3) 12,321 |
| Унгария — Hongrie | 1933 | 820 | 5 | 1,690 | 2) 906 | 1,899 | 1,056 | 23 |
| Финландия — Finlande | 1932 | 360 | . | 1,806 | 1,269 | 414 | 965 | 11 |
| Франция — France | 1932 | 2,901 | 363 | 15,643 | 8,450 | 6,488 | 9,762 | 1,463 |
| Холандия — Hollande | 1930 | 299 | . | 6) 2,877 | . | 2) 2,736 | 485 | 131 |
| Чехославия — Tchécoslovaquie | 1934 | 698 | 3) 2 | 4,383 | 2,500 | 3,407 | 475 | 924 |
| Швейцария — Suisse | 1931 | 140 | 4 | 6) 1,684 | 3) 913 | 6) 1,060 | 183 | 236 |
| Швеция — Suède | 1933 | 659 | . | 3,086 | 2,039 | 1,583 | 575 | 3) 66 |
| Югославия — Yougoslavie | 1932 | 1,157 | 131 | 3,812 | 1) 1,755 | 2,863 | 8,510 | 1,872 |
| Америка — Amérique | | | | | | | | |
| Аржентина — Argentine | 1930 | 9,858 | 1,039 | 32,212 | 17,216 | 3,769 | 44,413 | 5,647 |
| Бразилия — Brésil | 1931 | 6,828 | 2,745 | 42,539 | . | 22,090 | 10,702 | 5,267 |
| Венецуела — Venezuela | 1921 | 167 | 255 | 2,278 | . | 512 | 113 | 2,154 |
| Канада — Canada | 1933 | 2,984 | 3) 6 | 8,876 | . | 3,801 | 3,386 | 3) 13 |
| Мексико — Mexique | 1926 | 1,036 | 1,536 | 5,585 | . | 2,903 | 2,698 | 5,424 |
| Парагвай — Paraguay | 1926 | 209 | 38 | 2,972 | . | 45 | 195 | 13 |
| Перу — Pérou | 1929 | 432 | 395 | 1,805 | . | 668 | 11,209 | 638 |
| Порторико — Portorico | 1928 | . | 22 | 141 | . | 136 | 4 | 58 |
| Съединени-Щати — Etats-Unis | 1934 | 11,942 | 4,931 | 67,352 | 2) 25,136 | 55,976 | 51,374 | 4) 3,564 |
| Урагвай — Uruguay | 1930 | 623 | 15 | 2) 7,372 | 3,778 | 308 | 2) 15,406 | 19 |
| Чили — Chili | 1930 | 441 | 69 | 2,388 | 997 | 331 | 6,263 | 789 |
| Азия — Asie | | | | | | | | |
| Британска Индия — Inde britannique | 1931 | 2,357 | 1,982 | 159,763 | . | . | 44,628 | 48,907 |
| Корея — Corée | 1930 | 55 | 7 | 1,611 | . | 1,386 | 1 | 23 |
| Сиамъ — Siam | 1930 | 293 | . | 4,583 | . | 864 | . | . |
| Япония — Japon | 1931 | 1,477 | . | 1,512 | . | 947 | 24 | 219 |
| Турция (европейска и азиатска) — Turquie d'Europe et d'Asie | 1930 | 463 | 899 | 4,801 | . | . | 10,639 | 8,397 |
| Африка — Afrique | | | | | | | | |
| Алжиръ — Algérie | 1933 | 168 | 507 | 896 | . | 66 | 5,262 | 2,654 |
| Египетъ — Egypte | 1933 | 34 | 772 | 912 | . | 13 | 1,345 | 680 |
| Конго (Белг.) — Congo belge | 1930 | . | . | 197 | . | 87 | 369 | 1,110 |
| Мароко (френско) — Maroc | 1932 | 208 | 719 | 1,954 | . | 117 | 7,556 | 3,860 |
| Тунисъ — Tunisie | 1932 | 103 | 237 | 543 | . | 24 | 2,931 | 1,668 |
| Южно-Афр. съюзъ — Union Sud-africaine | 1930 | 836 | 830 | 10,573 | . | 905 | 48,358 | 7,954 |
| Австралия — Australie | | | | | | | | |
| Австралия — Australie | 1931 | 1,776 | 15 | 12,261 | . | 1,168 | 2) 111,999 | 142 |
| Нова-Зеландия — Nouvelle-Zélande | 1933 | 277 | . | 4,192 | 1,846 | 592 | 27,756 | 3) 39 |

1) За 1931 г. 2) За 1932 г. 3) За 1930 г. 4) За 1925 г. 5) За 1926 г. 6) За 1933 г. — 1) Pour 1931. 2) Pour 1932. 3) Pour 1930.
4) Pour 1925. 5) Pour 1926. 6) Pour 1933.

10. Външна търговия — Commerce extérieur

| Държави — Pays | Видъ на монетата Espèce de la monnaie | Вносъ — Importations | | | | | | Износъ — Exportations | | | | | |
|--|--|----------------------|--------|--------|--------|--------|--------|-----------------------|--------|--------|--------|--------|--------|
| | | 1928 | 1929 | 1930 | 1931 | 1932 | 1933 | 1928 | 1929 | 1930 | 1931 | 1932 | 1933 |
| | | В ъ м и л и о н и | | | | | | E n m i l l i o n s | | | | | |
| Европа — Europe | | | | | | | | | | | | | |
| Австрия — Autriche | Шил.—Schilling | 3,239 | 3,263 | 2,699 | 2,161 | 1,384 | 1,149 | 2,208 | 2,189 | 1,851 | 1,291 | 764 | 773 |
| Белгия и Люксембургъ — Belgique et Luxembourg | Франка—Francs. | 30,022 | 35,418 | 30,975 | 23,748 | 16,163 | 14,797 | 30,881 | 31,770 | 26,068 | 23,069 | 14,813 | 14,072 |
| България — Bulgarie | Лева—Lévas. | 7,041 | 8,325 | 4,590 | 4,660 | 3,471 | 2,202 | 6,231 | 6,397 | 6,191 | 5,934 | 3,383 | 2,846 |
| Великобритания и Северна Ир- ландия — Grande-Bretagne avec l'Irlande du Nord | Лири стерлинги | 1,075 | 1,111 | 957 | 797 | 651 | 627 | 724 | 730 | 571 | 391 | 365 | 367 |
| Независима Ирландия — Etat libre d'Irlande | „ | | | | | | | | | | | | |
| Германия — Allemagne | Зл. мар.—Marks-or | 14,001 | 13,447 | 10,393 | 6,727 | 4,667 | 4,204 | 11,613 | 11,349 | 12,036 | 9,599 | 5,739 | 4,871 |
| Гърция — Grèce | Драхми—Drachmes | 12,409 | 13,276 | 10,525 | 8,763 | 7,871 | 8,550 | 6,282 | 6,985 | 5,986 | 4,204 | 4,759 | 5,376 |
| Дания — Danemark | Крони—Couron. | 1,647 | 1,715 | 1,656 | 1,410 | 1,104 | 1,215 | 1,545 | 1,616 | 1,524 | 1,260 | 1,086 | 1,151 |
| Естония ¹⁾ — Esthonie ¹⁾ | Крони—Couron. | 131 | 123 | 98 | 61 | 37 | 39 | 127 | 118 | 96 | 71 | 43 | 46 |
| Испания — Espagne | Зл. пезета—Pes.-or. | 3,004 | 2,737 | 2,447 | 1,176 | 975 | 836 | 2,118 | 2,108 | 2,300 | 961 | 738 | 669 |
| Италия — Italie | Лири—Livres | 21,920 | 21,665 | 17,347 | 11,643 | 8,268 | 7,413 | 14,559 | 15,236 | 12,119 | 10,210 | 6,812 | 5,980 |
| Летония — Lettonie | Лати—Lats | 309 | 362 | 296 | 177 | 85 | 91 | 261 | 274 | 248 | 164 | 97 | 82 |
| Литва — Lithuanie | Лити—Lits | 291 | 306 | 312 | 278 | 167 | 142 | 257 | 330 | 334 | 273 | 189 | 160 |
| Норвегия — Norvège | Крони—Couron. | 1,011 | 1,063 | 1,056 | 855 | 683 | 657 | 670 | 743 | 675 | 460 | 561 | 550 |
| Полша (съв. Данцигъ) — Pologne (y compris Danzig) | Злоти—Zlotys | 3,362 | 3,111 | 2,246 | 1,468 | 862 | 827 | 2,508 | 2,813 | 2,433 | 1,879 | 1,084 | 960 |
| Португалия — Portugal | Ескюди—Escudos | 2,679 | 2,529 | 2,406 | 1,674 | 1,708 | 2,277 | 1,029 | 1,073 | 945 | 812 | 792 | 797 |
| Ромъния — Roumanie | Лей—Leys | 32,145 | 29,897 | 23,044 | 15,755 | 11,953 | 11,592 | 26,919 | 28,915 | 28,522 | 22,197 | 16,655 | 14,101 |
| Русия (С.С.С.Р.) Russie (U.R.S.S.) | Рубли—Roubles | 827 | 881 | 1,059 | 1,105 | 699 | 354 | 650 | 924 | 1,036 | 811 | 564 | 507 |
| Унгария — Hongrie | Пенгъ—Pengö | 1,211 | 1,064 | 823 | 539 | 329 | 314 | 826 | 1,039 | 912 | 570 | 335 | 393 |
| Финландия — Finlande | Марки—Marks | 7,958 | 6,949 | 5,189 | 3,411 | 3,422 | 3,888 | 6,191 | 6,377 | 5,345 | 4,403 | 4,552 | 5,250 |
| Франция — France | Франка—Francs | 53,436 | 58,221 | 52,511 | 42,206 | 29,808 | 28,428 | 51,375 | 50,139 | 42,835 | 30,436 | 19,706 | 18,432 |
| Холандия — Hollande | Флорини—Florins | 2,684 | 2,752 | 2,418 | 1,893 | 1,299 | 1,209 | 1,986 | 1,989 | 1,719 | 1,312 | 846 | 726 |
| Чехославия — Tchecoslovaquie | Крони—Couron. | 19,172 | 19,873 | 15,680 | 11,725 | 7,461 | 5,800 | 21,184 | 20,417 | 17,460 | 13,106 | 7,336 | 5,841 |
| Швейцария Suisse | Франка—Francs | 2,654 | 2,655 | 2,511 | 2,200 | 1,700 | 1,543 | 2,114 | 2,060 | 1,737 | 1,328 | 763 | 815 |
| Швеция — Suède | Крони—Couron. | 1,708 | 1,783 | 1,662 | 1,428 | 1,155 | 1,096 | 1,575 | 1,812 | 1,550 | 1,122 | 947 | 1,079 |
| Югославия ¹⁾ — Yougoslavie ¹⁾ | Динари—Dinars | 7,832 | 7,590 | 6,960 | 4,800 | 2,860 | 2,882 | 6,445 | 7,922 | 6,780 | 4,801 | 3,056 | 3,378 |
| Америка — Amérique | | | | | | | | | | | | | |
| Аржентина — Argentine | Зл. пези—Pesos or. | 837 | 862 | 739 | 517 | 368 | 395 | 1,055 | 954 | 614 | 641 | 567 | 493 |
| Бразилия ²⁾ — Brésil ²⁾ | Милрайси—Milreis | 3,695 | 3,528 | 2,344 | 1,881 | 1,519 | 2,165 | 3,970 | 3,861 | 2,907 | 3,398 | 2,537 | 2,820 |
| Канада — Canada | Долари—Dollars | 1,222 | 1,299 | 1,009 | 628 | 453 | 401 | 1,350 | 1,182 | 886 | 605 | 494 | 532 |
| Мексико ¹⁾ — Mexique ¹⁾ | Пези—Pesos | 358 | 383 | 350 | 217 | 181 | 245 | 592 | 591 | 459 | 400 | 305 | 365 |
| Перу — Pérou | Либри—Libras | 18 | 19 | 140 | 103 | 76 | 103 | 31 | 33 | 229 | 175 | 169 | 237 |
| Съединени Щати — Etats-Unis | Долари—Dollars | 4,078 | 4,339 | 3,114 | 2,089 | 1,325 | 1,424 | 5,030 | 5,157 | 3,781 | 2,378 | 1,576 | 1,647 |
| Чили — Chili | Пези—Pesos | 1,196 | 1,617 | 1,400 | 706 | 214 | 182 | 1,965 | 2,293 | 1,328 | 825 | 282 | 357 |
| Азия — Asie | | | | | | | | | | | | | |
| Британска Индия ³⁾ — Inde britannique ³⁾ | Рупи—Rupees | 2,498 | 2,413 | 1,795 | 1,307 | 1,328 | 1,147 | 3,306 | 3,215 | 2,518 | 1,646 | 1,348 | 1,445 |
| Сиамъ — Siam | Бати—Bahts | 180 | 195 | 146 | 99 | 80 | 85 | 246 | 212 | 155 | 110 | 123 | 111 |
| Холандска Индия — Inde hollandaise | Флорини—Florins | 970 | 1,072 | 855 | 572 | 374 | 318 | 1,581 | 1,446 | 1,160 | 749 | 543 | 491 |
| Япония — Japon | Иени—Yens | 2,134 | 2,171 | 1,511 | 1,210 | 1,387 | 1,889 | 1,909 | 2,104 | 1,435 | 1,122 | 1,366 | 1,832 |
| Африка — Afrique | | | | | | | | | | | | | |
| Алжиръ — Algérie | Франка—Francs | 5,050 | 5,858 | 5,711 | 4,872 | 3,906 | 4,316 | 4,234 | 3,878 | 4,272 | 3,402 | 3,747 | 3,935 |
| Египетъ ⁴⁾ — Egypte ⁴⁾ | Египет. лири | 50 | 53 | 46 | 31 | 27 | 26 | 55 | 51 | 31 | 26 | 25 | 28 |
| Южно-африкански съюзъ ¹⁾ — Union Sud-africaine ¹⁾ | Лири — Livres | | | | | | | | | | | | |
| Австралия — Australie | | | | | | | | | | | | | |
| Австралийска конфедерация — Confé- dération australienne | Лири — Livres | 135 | 140 | 92 | 55 | 66 | 69 | 133 | 120 | 90 | 92 | 95 | 113 |
| Нова Зеландия — Nouvelle Zélande | Лири — Livres | | | | | | | | | | | | |

¹⁾ Заедно съ монетитѣ и съ златото и среброто на кюлчета. — ²⁾ Обща търговия само по море. — ³⁾ Само за търговията по море. — ⁴⁾ Безъ търговията съ Суданъ.
¹⁾ Y compris les monnaies, l'or et l'argent en lingot. — ²⁾ Commerce général sur mer seulement. — ³⁾ Seulement pour le commerce maritime — ⁴⁾ Non compris le commerce avec le Soudan.

11. Вносъ на земеделски и скотовъдни произведения въ по-важнитѣ

11. Imputation de produits de l'agriculture et de l'élevage dans les principaux

(Споредъ статистикитѣ на съответнитѣ държави) -

| Наименование на стокитѣ | Години — Années | Австрия — Autriche | | | Англия — Angleterre | | | Белгия — Belgique | | | Германия — Allemagne | | |
|---------------------------------------|-----------------------|---------------------|--|---------------------|--------------------------|--|---------------------|-----------------------|--|---------------------|----------------------|--|---------------------|
| | | Всичко Total | Отъ него—Dont | | Всичко Total | Отъ него—Dont | | Всичко Total | Отъ него—Dont | | Всичко Total | Отъ него—Dont | |
| | | | внесено отъ България importé de la Bulgarie | % | | внесено отъ България importé de la Bulgarie | % | | внесено отъ България importé de la Bulgarie | % | | внесено отъ България importé de la Bulgarie | % |
| | | квинтали — quintaux | квинтали — quintaux | квинтали — quintaux | квинтали — quintaux | квинтали — quintaux | квинтали — quintaux | квинтали — quintaux | квинтали — quintaux | квинтали — quintaux | квинтали — quintaux | квинтали — quintaux | квинтали — quintaux |
| Пшеница | 1930 | 2,546,495 | . | . | 53,225,567 | . | . | 12081,639 | 5,359 | 0'04 | 11,971,873 | 64 | 0'00 |
| | 1931 | 3,021,958 | 184,672 | 6'11 | 60,664,640 | . | . | 14,633,325 | 498,337 | 3'41 | 7,976,400 | . | . |
| Царевица | 1932 | 2,712,931 | 113,588 | 4'19 | 53,663,664 | . | . | 12,694,923 | 359,763 | 2'83 | 10,215,305 | 25,932 | 0'25 |
| | 1930 | 1,988,950 | 9,070 | 0'46 | 17,355,652 | . | . | 5,865,968 | . | . | 6,513,180 | 9,367 | 0'14 |
| Бобъ (фасуль) | 1931 | 3,123,140 | 171,061 | 5'48 | 27,056,756 | . | . | 8,365,835 | 7,331 | 0'09 | 5,072,349 | 32,967 | 0'65 |
| | 1932 | 3 897,721 | 230,396 | 5'91 | 26,794,978 ¹⁾ | . | . | 8,543,417 | . | . | 7,597,296 | 66,370 | 0'87 |
| Брашно пшенично | 1930 | 12,082 | . | . | 51,834 | . | . | 85,388 | 7,045 | 8'25 | 186,820 | 2,768 | 1'48 |
| | 1931 | 23,092 | . | . | 137,330 | . | . | 251,793 | 20,315 | 8'07 | 286,430 | 7,857 | 2'74 |
| Маслодайни семена | 1932 | 25,226 | . | . | 134,220 | . | . | 219,064 | 16,004 | 7'31 | 282,875 | 5,515 | 1'95 |
| | 1930 | 1,552,148 | . | . | 5,957,943 | . | . | 107,587 | . | . | 221,891 | — | — |
| Семе слънчогледово | 1931 | 1,173,007 | . | . | 5,459,521 | . | . | 67,731 | . | . | 107,134 | . | . |
| | 1932 | 483,197 | . | . | 4,333,002 | . | . | 26,436 | . | . | 81,535 | . | . |
| Фий (уровъ) | 1930 | 30,767 | . | . | 100,940 | . | . | 39,877 | . | . | 192,177 | 19,438 | 10'11 |
| | 1931 | 41,139 | . | . | 222,819 | 5,243 | 2'35 | 39,381 | 3,870 | 9'82 | 159,710 | 7,649 | 4'78 |
| Тютюнъ суровъ | 1932 | 12,031 | . | . | 252,039 | — | — | 41,718 | . | . | 185,937 | 5,899 | 3'17 |
| | 1930 | 24,014 | . | . | 9,317 | — | — | ²⁾ 346,107 | ²⁾ 2,059 | 0'60 | 48,063 | 9,637 | 20'05 |
| Розово масло | 1931 | 24,428 | . | . | 25,634 | 22,728 | 88'67 | ²⁾ 481,370 | ²⁾ 14,308 | 2'97 | 109,329 | 8,869 | 8'11 |
| | 1932 | 28,612 | 304 | 1'06 | 101,316 | 52,426 | 51'75 | 321,506 | . | . | 182,951 | 38,608 | 21'10 |
| Птици живи | 1930 | 25,909 | . | . | 37,221 | 4,008 | 10'77 | 85,138 | 2,119 | 2'49 | 169,187 | 20,361 | 12'03 |
| | 1931 | 33,392 | 8,507 | 25'48 | 16,105 | 1,354 | 8'41 | 94,915 | 13,009 | 13'71 | 218,569 | 88,604 | 40'54 |
| Птици заклани | 1932 | 26,745 | 11,141 | 41'66 | 22,021 | 1,382 | 6'28 | 93,731 | 9,576 | 10'22 | 135,993 | 43,110 | 31'70 |
| | 1930 | 100,008 | 14,149 | 14'14 | 1,074,735 | . | . | 223,347 | 7,477 | 3'35 | 1,055,625 | 72,075 | 6'83 |
| Яйца | 1931 | 132,332 | 42,310 | 31'97 | 879,029 | . | . | 225,527 | 4,157 | 1'84 | 697,908 | 64,320 | 9'22 |
| | 1932 | 108,756 | 27,153 | 24'97 | 792,351 | . | . | 207,306 | . | . | 735,561 | 88,617 | 12'05 |
| Кюспе отъ маслодайни семена | 1930 | 174,716 | 4,214 | 2'41 | 4,548,070 | 80,162 | 1'76 | 32,341 | . | . | 441,915 | 15,889 | 3'60 |
| | 1931 | 210,841 | 7,086 | 3'36 | 4,586,260 | 71 | 0'00 | 184,671 | 2,346 | 1'21 | 309,786 | 16,604 | 5'36 |
| Пашкули копринени | 1932 | 236,746 | 23,411 | 9'89 | 4,234,520 | 22,911 | 0'54 | — | — | — | 788,616 | 23,845 | 3'02 |
| | 1930 | 0'160 | . | . | . | . | . | — | — | — | . | . | 3 |
| Кожии овчи сурови | 1931 | . | . | . | . | . | . | . | . | . | . | . | 1 |
| | 1932 | . | . | . | . | . | . | . | . | . | . | . | . |
| Кожии агнешки, сурови | 1930 | 20,535 | — | — | ¹⁾ 1,092,233 | . | . | 8,962 | . | . | 91,970 | . | . |
| | 1931 | 21,384 | — | — | ¹⁾ 1,144,587 | — | — | 21,536 | — | — | 87,250 | . | . |
| Кожии неопионовани сурови | 1932 | 16,385 | — | — | ¹⁾ 876,423 | — | — | 8,952 | — | — | 90,566 | . | . |
| | 1930 | 101,468 | — | — | 289,520 | — | — | — | — | — | 190,256 | 856 | 0'45 |
| Мешини и сахтияни | 1931 | 103,946 | . | . | 338,050 | . | . | 171 | — | — | 139,492 | 230 | 0'16 |
| | 1932 | 87,295 | 331 | 0'38 | 261,055 | . | . | 65 | — | — | 140,266 | 463 | 0'33 |
| Кожии овчи сурови | 1930 | 176,011 | 9,798 | 5'56 | 1,327,064 | — | — | 12,011 | 363 | 3'02 | 1,602,180 | 178,411 | 11'14 |
| | 1931 | 174,307 | 13,517 | 7'75 | 1,296,260 | — | — | 5,272 | — | — | 1,431,318 | 182,900 | 12'79 |
| Кожии овчи сурови | 1932 | 114,284 | 10,059 | 8'80 | 999,734 | — | — | 4,443 | — | — | 1,433,058 | 113,849 | 7'94 |
| | 1930 | — | — | — | 11,582 | — | — | 2 | — | — | — | — | — |
| Кожии овчи сурови | 1931 | — | — | — | 6,921 | — | — | 9 | — | — | 44 | — | — |
| | 1932 | 2 | — | — | 10,563 | — | — | 2 | — | — | — | — | — |
| Кожии овчи сурови | 1930 | . | . | . | ³⁾ 325,983 | . | . | — | — | — | 50,376 | 249 | 0'49 |
| | 1931 | . | . | . | ³⁾ 346,865 | . | . | — | — | — | 57,009 | 112 | 0'20 |
| Кожии овчи сурови | 1932 | . | . | . | ³⁾ 332,966 | . | . | — | — | — | 57,901 | — | — |
| | 1930 | . | . | . | — | — | — | — | — | — | 31,158 | 5,705 | 18'31 |
| Кожии овчи сурови | 1931 | . | . | . | — | — | — | — | — | — | 26,453 | 3,486 | 13'18 |
| | 1932 | . | . | . | — | — | — | — | — | — | 20,202 | 969 | 4'80 |
| Кожии овчи сурови | 1930 | . | . | . | ¹⁾ 11617868 | — | — | — | — | — | 44,491 | 826 | 1'86 |
| | 1931 | . | . | . | ¹⁾ 7,984,994 | — | — | — | — | — | 31,725 | 69 | 0'22 |
| Кожии овчи сурови | 1932 | . | . | . | ¹⁾ 7,656,792 | — | — | — | — | — | 37,202 | 259 | 0'70 |
| | 1930 | . | . | . | — | — | — | — | — | — | 8,820 | 530 | 6'01 |
| Кожии овчи сурови | 1931 | . | . | . | — | — | — | — | — | — | 6,807 | 405 | 5'95 |
| | 1932 | . | . | . | — | — | — | — | — | — | 5,944 | 562 | 0'95 |
| Кожии овчи сурови | 1930 | . | . | . | — | — | — | 369,507 | — | — | — | — | — |
| | 1931 | . | . | . | — | — | — | 484,742 | — | — | — | — | — |
| Кожии овчи сурови | 1932 | . | . | . | — | — | — | 403,329 | — | — | — | — | — |
| | 1930 | . | . | . | — | — | — | 281 | — | — | — | — | — |
| Кожии овчи сурови | 1931 | . | . | . | — | — | — | 2,553 | — | — | — | — | — |
| | 1932 | . | . | . | — | — | — | 2,133 | — | — | — | — | — |

1) Бройки. — 2) Слънчогледово и тиквено семе. — 3) Кожии овчи и агнешки. — 4) Кожии въобще отъ дребенъ дѣбитъкъ.

5) Отъ които 670,143 квинтала сж били временно внесени. — 6) Отъ които 2,838,693 квинтала сж били временно внесени.

европейски държави и участието на България въ този вносъ

pays européens et participation de la Bulgarie à cette importation

(D'après les statistiques des pays correspondants)

| Италия — Italie | | | Франция — France | | | Холандия — Hollande | | | Чехославия Tchécoslovaquie | | | Швейцария — Suisse | | | Désignation des marchandises |
|--------------------|--|-------|--------------------|--|-------|---------------------|--|-------|-------------------------------|--|-------|--------------------|--|-------|------------------------------------|
| Отъ него Dont | | | Отъ него Dont | | | Отъ него Dont | | | Отъ него Dont | | | Отъ него Dont | | | |
| Всичко | внесено отъ | | Всичко | внесено отъ | | Всичко | внесено отъ | | Всичко | внесено отъ | | Всичко | внесено отъ | | |
| Total | България importé de la Bulgarie | % | Total | България importé de la Bulgarie | % | Total | България importé de la Bulgarie | % | Total | България importé de la Bulgarie | % | Total | България importé de la Bulgarie | % | |
| квнтали — quintaux | | | квнтали — quintaux | | | квнтали — quintaux | | | квнтали — quintaux | | | квнтали — quintaux | | | |
| 19347480 | . | . | 10358117 | 16,427 | 0'16 | 7078997 | 1,000 | 0'01 | 2950287 | — | — | 4798437 | — | — | Froment |
| 14849680 | . | . | 23658438 | 331,609 | 1'61 | 7739345 | 1,500 | 0'02 | 4174692 | 189,993 | 4'55 | 5580346 | 31,431 | 0'56 | |
| 10562730 | 7,960 | 0'08 | 17533273 | 145,367 | 0'83 | 7586484 | 55,098 | 0'73 | 3233870 | 179,261 | 5'54 | 5213878 | 21,519 | 0'41 | Maïs |
| 7138750 | . | . | 8110204 | 156,082 | 1'92 | 11257883 | 423,189 | 3'75 | 2736628 | 650 | 0'02 | 1208173 | 604 | 0'05 | |
| 7381720 | . | . | 10628576 | 153,868 | 1'56 | 15709913 | 237,290 | 1'51 | 6760949 | 325,417 | 4'89 | 1735260 | 1,031 | 0'06 | Haricot |
| 6432,840 | 31,910 | 0'50 | 11710625 | 162,100 | 1'38 | 16825136 | 205,401 | 1'22 | 3148545 | 188,305 | 5'98 | 1430182 | — | — | |
| 339,250 | 21,630 | 6'36 | 302,331 | 35,344 | 11'69 | 5,490 | — | — | 15,116 | — | — | 35,560 | — | — | Farine de froment ¹ |
| 776,960 | 86,780 | 11'17 | 323,300 | 27,405 | 8'56 | 20,054 | 4,929 | 2'46 | 24,229 | 102 | 0'04 | 23,500 | 232 | 0'99 | |
| 929,050 | 155,790 | 16'77 | 485,214 | 35,117 | 7'24 | 23,669 | 3,688 | 15'58 | 6,004 | — | — | 27,701 | 109 | 0'39 | Autres graines oléifères |
| 66,987 | . | . | 256,693 | . | . | 1597232 | 988 | 0'01 | 1904775 | — | — | — | — | — | |
| 128,443 | . | . | 166,326 | . | . | 1145745 | 1,280 | 0'11 | 272,261 | — | — | — | — | — | Semences de tournesol |
| 119,055 | 11,298 | 9'49 | 166,784 | . | . | 312,661 | — | — | 361,958 | 4,759 | 1'31 | — | — | — | |
| 30,659 | — | — | 38,742 | — | — | 96,314 | 2,336 | 2'42 | 82,793 | 10,028 | 12'10 | — | — | — | Vesce |
| 102,356 | . | . | 15,894 | — | — | 91,906 | 3,338 | 3'63 | 17,985 | 352 | 1'96 | — | — | — | |
| 751,549 | — | — | 18,152 | — | — | 106,050 | — | — | 22,502 | — | — | — | — | — | Tabac en feuilles |
| . | . | . | . | . | . | 57,305 | 12,774 | 22'29 | — | — | — | — | — | — | |
| . | . | . | . | . | . | 133,364 | 37,903 | 20'88 | . | . | . | . | . | . | Tourteaux de graines oléifères |
| . | . | . | . | . | . | 87,274 | 11,872 | 13'60 | . | . | . | . | . | . | |
| . | . | . | . | . | . | . | . | . | 30,240 | — | — | — | — | — | Essence de rose |
| . | . | . | . | . | . | . | . | . | 58,714 | 7,346 | 10'22 | — | — | — | |
| . | . | . | . | . | . | . | . | . | 17,317 | 301 | 1'74 | — | — | — | Oiseaux vivants |
| 54,580 | 9,888 | 18'10 | 702,896 | 22,048 | 3'14 | 320,078 | 1,225 | 0'38 | 99,640 | 21,593 | 21'67 | 75,152 | 983 | 1'30 | |
| 27,234 | 3,611 | 13'21 | 507,466 | 10,794 | 2'13 | 338,037 | 3,175 | 0'94 | 103,420 | 11,420 | 13'19 | 75,715 | 2,253 | 2'97 | Oiseaux abattus |
| 40,065 | 11,567 | 28'87 | 483,458 | 3,369 | 0'70 | 326,251 | 3,788 | 1'16 | 101,055 | 4,388 | 4'34 | 73,015 | 2,279 | 3'12 | |
| 16,624 | — | — | — | — | — | 31,700 | — | — | . | . | . | — | — | — | Cocons de vers à soie |
| 4,225 | — | — | — | — | — | 20,215 | 515 | 2'06 | . | . | . | — | — | — | |
| 28,804 | — | — | — | — | — | 31,450 | — | — | . | . | . | — | — | — | Peaux de moutons brutes |
| . | . | . | 11'20 | . | . | . | . | . | . | . | . | . | . | . | |
| . | . | . | 6'45 | . | . | . | . | . | . | . | . | . | . | . | Peaux d'agneaux brutes |
| . | . | . | 2'63 | . | . | . | . | . | . | . | . | . | . | . | |
| 107,943 | 11,884 | 11'09 | 25,370 | . | . | 1) 3,917 | — | — | 3,062 | — | — | 3,276 | — | — | Peaux de chèvres brutes |
| 143,595 | 16,229 | 11'30 | 36,647 | . | . | 1) 3,350 | — | — | 1,712 | — | — | 4,173 | — | — | |
| 154,655 | 13,084 | 8'46 | 24,455 | . | . | 1) 441 | — | — | 978 | — | — | 10,315 | 76 | 0'74 | Peaux de chevreaux brutes |
| 16,278 | . | . | 36,969 | — | — | 337 | — | — | 1,780 | . | . | 38,750 | — | — | |
| 29,118 | . | . | 65,280 | . | . | 145 | — | — | 1,062 | — | — | 41,330 | 41 | 0'10 | Peaux de chevreaux brutes |
| 41,007 | 16,389 | 39'97 | 23,699 | . | . | 251 | — | — | 846 | — | — | 41,280 | 1,387 | 3'36 | |
| 228,499 | 520 | 0'23 | 143,253 | . | . | 9,009 | — | — | 53,996 | . | . | 137,582 | 30,148 | 2'19 | Cocons de vers à soie |
| 246,389 | 1,703 | 0'69 | 306,824 | . | . | 2,834 | — | — | 82,571 | . | . | 156,515 | 53,688 | 3'42 | |
| 349,891 | 27,423 | 7'84 | 128,747 | . | . | 2,727 | — | — | 71,365 | 1,154 | 1'62 | 168,408 | 62,331 | 37'01 | Peaux de moutons brutes |
| 16,371 | 3,559 | 21'08 | 1,245 | . | . | 2 | — | — | — | — | — | 58 | . | — | |
| 15,007 | 2,264 | 15'09 | 2,250 | . | . | 8 | — | — | — | — | — | 50 | . | — | |
| 6,099 | 517 | 8'48 | 2,554 | . | . | 1 | — | — | — | — | — | — | . | — | |
| 15,126 | . | . | 32,948 | . | . | 13,239 | — | — | 18,983 | 1,094 | 5'76 | 5,417 | — | — | Peaux de moutons brutes |
| 15,763 | — | — | 30,825 | — | — | 11,679 | — | — | 16,878 | 637 | 3'77 | 5,146 | — | — | |
| 17,889 | . | . | 45,744 | — | — | 8,726 | — | — | 13,387 | 206 | 1'54 | 6,170 | — | — | Peaux d'agneaux brutes |
| 23,631 | . | . | 9,820 | . | . | — | — | — | 21,906 | 1,269 | 5'79 | — | — | — | |
| 34,131 | . | . | 10,210 | . | . | — | — | — | 26,663 | 1,985 | 7'44 | — | — | — | Peaux de chèvres brutes |
| 27,915 | . | . | 4,779 | . | . | — | — | — | 12,237 | 741 | 6'06 | — | — | — | |
| 5,923 | . | . | 82,164 | — | — | 385 | — | — | 1,686 | — | — | — | — | — | Peaux de chevreaux brutes |
| 4,657 | — | — | 49,510 | . | . | 179 | — | — | 1,511 | 64 | 3'11 | — | — | — | |
| 4,385 | — | — | 46,997 | . | . | 154 | — | — | 2,951 | 52 | 1'8 | — | — | — | Peaux de chevreaux brutes |
| 342 | . | . | 12,771 | . | . | — | — | — | 2,377 | . | . | — | — | — | |
| 743 | . | . | 6,537 | . | . | — | — | — | 1,417 | 6 | 0'03 | — | — | — | Peaux de chevreaux brutes |
| 1,553 | . | . | 5,497 | . | . | — | — | — | 731 | . | . | — | — | — | |
| 311,840 | — | — | — | — | — | — | — | — | — | — | — | — | — | — | Peaux non dénommées, brutes |
| 297,476 | — | — | — | — | — | — | — | — | — | — | — | — | — | — | |
| . | . | . | 1,338 | — | — | — | — | — | 4,633 | — | — | — | — | — | Peaux tannées et maroquin |
| . | . | . | 1,742 | — | — | — | — | — | 4,910 | . | . | — | — | — | |

1) Nombres. — 2) Semences de tournesol et de citrouille. — 3) Peaux de moutons et d'agneaux. — 4) Peaux de menu b'tail en général. — 5) Dont 670,143 quintaux ont été temporairement importés — 6) Dont 2,838,693 quintaux ont été temporairement importés.

12. Индекси на ценитѣ на едро — Indices des prix de gros

| Години и месеци Années et mois | Австрия Autriche | Белгия Belgique | | България Bulgarie | | Великобритания Grande-Bretagne | | | | Германия Allemagne | Дания Danemark | Естония Estonie | Италия Italie | | Испания Espagne | Летония Lettonie |
|-----------------------------------|---------------------|--------------------|------|----------------------|-------|-----------------------------------|------|------|------|-----------------------|-------------------|--------------------|------------------|------|--------------------|---------------------|
| | 1 | 2 | 3 | 4 | 5 | 6 | 7 | 8 | 9 | 10 | 11 | 12 | 13 | 14 | 15 | 16 |
| База Base } 100 | 1914 | 1914 | 1914 | 1914 | 1914 | 1913 | 1913 | 1913 | 1913 | 1913 | 1913 | 1913 | 1913 | 1913 | 1913 | 1913 |
| 1924 | 136 | 573 | . | . | 2,688 | 166 | 165 | 166 | 158 | 137 | . | 116 | 554 | 125 | 183 | . |
| 1925 | 137 | 559 | . | . | 3,052 | 159 | 160 | 154 | 154 | 142 | 210 | 124 | 646 | 133 | 185 | . |
| 1926 | 123 | 744 | . | . | 2,947 | 148 | 150 | 143 | 142 | 134 | 163 | 114 | 654 | 131 | 175 | . |
| 1927 | 133 | 847 | 123 | . | 3,017 | 142 | 144 | 138 | 136 | 138 | 154 | 114 | 527 | 139 | 168 | . |
| 1928 | 130 | 843 | 123 | . | 3,237 | 140 | 142 | 135 | 134 | 140 | 153 | 121 | 491 | 134 | 163 | 129 |
| 1929 | 130 | 851 | 124 | . | 3,447 | 137 | 134 | 127 | 130 | 137 | 150 | 117 | 481 | 131 | 168 | 120 |
| 1930 | 117 | 744 | 109 | . | 2,788 | 120 | 113 | 107 | 111 | 125 | 130 | 102 | 411 | 112 | 167 | 97 |
| 1931 | 109 | 626 | 91 | . | 2,332 | 104 | 98 | 89 | 93 | 111 | 114 | 91 | 342 | 92 | 169 | 85 |
| 1932 | 112 | 532 | 77 | . | 2,071 | 102 | 95 | 86 | 89 | 97 | 117 | 83 | 310 | 83 | 167 | 85 |
| 1933 | 108 | 501 | 72 | . | 1,821 | 101 | 94 | 87 | 89 | 93 | 125 | 85 | 283 | 76 | 159 | 84 |
| 1933 | | | | | | | | | | | | | | | | |
| I | 108 | 581 | 75 | . | 1,873 | 100 | 92 | 84 | 88 | 91 | 117 | 82 | 297 | 79 | 170 | 83 |
| II | 106 | 512 | 75 | . | 1,838 | 99 | 91 | 83 | 87 | 91 | 124 | 82 | 293 | 78 | 168 | 84 |
| III | 107 | 504 | 74 | . | 1,797 | 98 | 91 | 82 | 86 | 91 | 123 | 80 | 287 | 77 | 160 | 84 |
| IV | 107 | 501 | 72 | . | 1,813 | 97 | 92 | 85 | 86 | 91 | 122 | 79 | 282 | 75 | 158 | 84 |
| V | 108 | 502 | 72 | . | 1,830 | 99 | 95 | 88 | 88 | 92 | 123 | 79 | 282 | 76 | 157 | 86 |
| VI | 109 | 507 | 73 | . | 1,807 | 102 | 96 | 90 | 90 | 93 | 123 | 79 | 285 | 77 | 157 | 85 |
| VII | 111 | 506 | 73 | . | 1,845 | 102 | 96 | 90 | 92 | 94 | 125 | 89 | 283 | 78 | 157 | 84 |
| VIII | 108 | 501 | 72 | . | 1,795 | 103 | 96 | 90 | 92 | 94 | 126 | 91 | 282 | 77 | 158 | 85 |
| IX | 108 | 495 | 72 | . | 1,839 | 103 | 95 | 90 | 92 | 95 | 128 | 91 | 281 | 76 | 158 | 84 |
| X | 109 | 489 | 71 | . | 1,798 | 103 | 95 | 88 | 92 | 96 | 127 | 90 | 277 | 75 | 158 | 83 |
| XI | 108 | 485 | 70 | . | 1,830 | 103 | 93 | 87 | 91 | 96 | 128 | 89 | 275 | 75 | 160 | 84 |
| XII | 108 | 484 | 70 | . | 1,793 | 103 | 94 | 88 | 91 | 96 | 129 | 89 | 277 | 75 | 162 | 83 |
| 1934 | | | | | | | | | | | | | | | | |
| I | 109 | 484 | 70 | . | 1,742 | 105 | 97 | 90 | 93 | 96 | 130 | 88 | 278 | 75 | 164 | 84 |
| II | 110 | 483 | 70 | . | 1,844 | 105 | 97 | 91 | 95 | 96 | 131 | 89 | 276 | 75 | 165 | 84 |
| III | 113 | 478 | 69 | . | 1,818 | 104 | 97 | 90 | 93 | 96 | 129 | 88 | 275 | 73 | 165 | 83 |
| IV | 112 | 474 | 68 | . | 1,816 | 103 | 95 | 90 | 92 | 96 | 128 | 87 | 275 | 73 | 166 | 82 |
| V | 110 | 470 | 68 | . | 1,858 | 102 | 95 | 90 | 92 | 96 | 128 | 85 | 274 | 72 | . | 82 |
| VI | 110 | 472 | 68 | . | 1,893 | 104 | 95 | 90 | 92 | 97 | 128 | 85 | 275 | 73 | . | 82 |
| VII | 110 | 471 | 68 | . | 1,891 | 103 | 97 | 91 | 92 | 99 | 129 | 83 | 277 | 72 | . | 83 |

(Продължение)

(Suite)

| Години и месеци Années et mois | Литва Lituanie | Норвегия Norvège | | Полша Pologne | | Ромъния Roumanie | Русия (С. С. Р.) Russie (U. R. S. S.) | Унгария Hongrie | Финландия Finlande | Франция — France | | | Холандия Hollande | Чехославия Tchécoslovaquie | | Швейцария Suisse |
|-----------------------------------|-------------------|---------------------|------|------------------|------|---------------------|--|--------------------|-----------------------|------------------|------|------|----------------------|-------------------------------|------|---------------------|
| | 17 | 18 | 19 | 20 | 21 | 22 | 23 | 24 | 25 | 26 | 27 | 28 | 29 | 30 | 31 | 32 |
| База Base } 100 | 1913 | 1913 | 1913 | 1914 | 1927 | 1914 | 1913 | 1913 | 1926 | 1914 | 1913 | 1913 | 1913 | 1914 | 1914 | 1914 |
| 1924 | 129 | . | . | 122 | . | . | 174 | 138 | 101 | 499 | 489 | . | 156 | 1,000 | 144 | 175 |
| 1925 | 145 | . | . | 123 | . | . | 183 | 140 | 104 | 561 | 550 | . | 155 | 1,001 | 146 | 161 |
| 1926 | 134 | . | . | 105 | . | . | 185 | 124 | 100 | 718 | 703 | 695 | 145 | 955 | 139 | 145 |
| 1927 | 134 | . | . | 119 | . | 3,544 | 173 | 132 | 101 | 630 | 616 | 642 | 148 | 979 | 143 | 142 |
| 1928 | 134 | 157 | 157 | 120 | 100 | 3,955 | 173 | 135 | 102 | 634 | 621 | 645 | 149 | 977 | 143 | 145 |
| 1929 | 129 | 149 | 149 | 113 | 96 | 3,997 | 180 | 121 | 98 | 623 | 611 | 627 | 142 | 916 | 134 | 141 |
| 1930 | 108 | 137 | 137 | 98 | 86 | 3,915 | 187 | 97 | 90 | 543 | 533 | 554 | 117 | 801 | 117 | 126 |
| 1931 | 94 | 122 | 115 | 83 | 75 | 2,213 | 194 | 95 | 84 | 462 | 453 | 502 | 97 | 734 | 107 | 110 |
| 1932 | 76 | 122 | 82 | 73 | 66 | 2,028 | . | 92 | 90 | 407 | 399 | 427 | 79 | 678 | 99 | 96 |
| 1933 | 64 | 122 | 76 | 67 | 59 | 2,019 | . | 76 | 89 | 388 | 380 | 398 | 74 | 658 | 96 | 91 |
| 1933 | | | | | | | | | | | | | | | | |
| I | 66 | 122 | 123 | 67 | 56 | 2,216 | . | 82 | 90 | 390 | 382 | 411 | 75 | 659 | 96 | 92 |
| II | 66 | 121 | 123 | 69 | 58 | 2,230 | . | 83 | 89 | 390 | 382 | 404 | 74 | 653 | 96 | 90 |
| III | 65 | 121 | 123 | 69 | 60 | 2,157 | . | 82 | 89 | 385 | 377 | 390 | 72 | 647 | 95 | 90 |
| IV | 64 | 121 | 79 | 68 | 60 | 2,129 | . | 80 | 88 | 384 | 376 | 387 | 71 | 658 | 96 | 91 |
| V | 64 | 121 | 78 | 67 | 60 | 2,119 | . | 79 | 88 | 382 | 374 | 383 | 72 | 673 | 98 | 92 |
| VI | 64 | 121 | 77 | 69 | 60 | 2,181 | . | 79 | 89 | 396 | 388 | 403 | 73 | 672 | 98 | 91 |
| VII | 65 | 121 | 75 | 69 | 61 | 2,003 | . | 73 | 90 | 397 | 389 | 401 | 73 | 666 | 97 | 92 |
| VIII | 63 | 122 | 76 | 64 | 58 | 1,805 | . | 71 | 90 | 394 | 386 | 397 | 73 | 660 | 97 | 91 |
| IX | 63 | 123 | 73 | 65 | 58 | 1,805 | . | 70 | 90 | 386 | 378 | 397 | 75 | 658 | 96 | 91 |
| X | 63 | 123 | 72 | 64 | 58 | 1,820 | . | 71 | 90 | 384 | 376 | 397 | 75 | 654 | 96 | 91 |
| XI | 63 | 122 | 73 | 64 | 58 | 1,876 | . | 70 | 90 | 383 | 375 | 403 | 76 | 650 | 95 | 91 |
| XII | 63 | 122 | 75 | 64 | 58 | 1,885 | . | 71 | 89 | 389 | 381 | 407 | 77 | 647 | 95 | 91 |
| 1934 | | | | | | | | | | | | | | | | |
| I | 64 | 120 | 72 | *) | 58 | 1,860 | . | 71 | 90 | 388 | 380 | 405 | 79 | 645 | 94 | 92 |
| II | 64 | 122 | 69 | . | 58 | 1,865 | . | 74 | 90 | 384 | 376 | 400 | 80 | 666 | 81 | 91 |
| III | 66 | 122 | 70 | . | 57 | 1,860 | . | 74 | 90 | 380 | 372 | 394 | 79 | 663 | 81 | 91 |
| IV | 65 | 123 | 71 | . | 57 | 1,835 | . | 75 | 89 | 378 | 370 | 387 | 79 | 658 | 80 | 90 |
| V | 62 | 123 | 70 | . | 56 | 1,955 | . | 83 | 89 | 372 | 365 | 381 | 77 | 660 | 81 | 89 |
| VI | 62 | 123 | 69 | . | 56 | 2,053 | . | 81 | 89 | 363 | 356 | 379 | 76 | 698 | 85 | 89 |
| VII | 61 | 124 | 70 | . | 56 | . | . | 79 | 89 | 361 | 354 | 374 | 77 | 687 | 84 | 89 |

Забележки. I. Източници. Въ колони: 1, 4, 10—12, 15—20 и 22—32 индекситѣ сж на официалнитѣ статистически институти; 2 и 3 — на Министерства на индустрията и труда; 5 — на Б. Н. Банка; 6 — на Board of Trade; 7 — на „Statist.“; 8 — на „Economist“; 9 — на в. Fin. „Times“; 13 и 14 — на „Consiglio prov. deell. Econ. Mailand“; 21 — на конюнктурния институтъ. — 2. База. Срѣдни годишни цени за показана година, съ изключение на следнитѣ, които се отнасятъ за колони: 1 — първата половина на 1914 г.; 2 — април 1914 г.; 19—13. XII. 1913 г. до 31. VI. 1914 г.; 20 — януарий 1914 г.; 26 и 30—32 — юний 1914 година. — 3. Месечни индекси, съ изключение на следнитѣ, които се отнасятъ за края на месеца — колони: 7—9, 19—21, 24, 26—28 и 32. — 4. Обикновени индекси, съ изключение на следнитѣ, които сж въ злато — колони: 1—3, 6, 14, 21, 24, 25, 31 и 11 само отъ 1924 година.

*) Изчисляването на индекситѣ е преустановено.

Remarques. 1. Sources. Dans les colonnes 1, 4, 10—12, 15—20 et 22—32, les indices sont fournis par les instituts officiels de statistique ou les bureaux de statistique; 2 et 3 — indices fournis par le Ministère de l'industrie et du travail; 5 — indices fournis par la Banque Nat. de Bulgarie; 6 — indices fournis par le Board of Trade; 7 — indices fournis par le „Statist.“; 8 — indices fournis par l'„Economist“; 9 — indices fournis par le „Fin. Times“; 13 et 14 — indices fournis par le „Consiglio prov. deell. Econ. Mailand“; 21 — indices fournis par l'Institut de conjoncture. — 2. Base: Prix moyens annuels pour l'année indiquée, à l'exclusion des indices suivants qui se rapportent aux colonnes: 1 — la première moitié de 1914; 2 — avril 1914; 19 — du 13. XII. 1913 au 31. VI. 1914; 20 — janvier 1914; 26 et 30—32 — juin 1914. — 3. Indices mensuels, à l'exclusion des indices suivants qui se rapportent à la fin du mois — colonnes: 7—9, 19—21, 24, 26—28 et 32. — 4. Indices ordinaires, à l'exclusion des indices suivants qui sont colculés en or — colonnes: 1—3, 6, 14, 21, 24, 25, 31 et 11 de l'année 1924 seulement.

*) Le calcul des indices a été suspendu.

Индекси на ценитѣ на едро — Indices des prix de gros

(Продължение и край)

(Suite et fin)

| Години и месеци Années et mois | Швеция Suède | | Югославия Yougoslavie | Съедин.-Щати Etats-Unis | | Канада Canada | Япония Japon | | Китай Chine | Чили Chili | Египетъ Egypte | Австралия Australie | Н.-Зеландия — Н.-Зеланде Zélande | Перу Pérou | Британска Индия Inde Britannique | |
|-----------------------------------|-----------------|------|--------------------------|----------------------------|------|------------------|-----------------|------|----------------|---------------|-------------------|------------------------|-------------------------------------|---------------|-------------------------------------|------|
| | 1 | 2 | | 4 | 5 | | 7 | 8 | | | | | | | 9 | 10 |
| База Base) 100 | 1913 | 1913 | 1926 | 1926 | 1913 | 1926 | 1913 | 1914 | 1926 | 1913 | 1913 | 1913 | 1913 | 1913 | 1914 | 1914 |
| 1924 | 162 | 155 | . | 104 | 148 | 103 | 206 | 246 | . | . | 143 | 173 | . | 192 | 182 | 173 |
| 1925 | 161 | 162 | . | 104 | 148 | 103 | 202 | 242 | 99 | . | 152 | 170 | 155 | 202 | 163 | 159 |
| 1926 | 149 | 149 | 100 | 100 | 143 | 100 | 179 | 218 | 100 | . | 131 | 168 | 145 | 203 | 149 | 148 |
| 1927 | 146 | 146 | 103 | 95 | 137 | 98 | 170 | 206 | 104 | . | 121 | 167 | 140 | 203 | 147 | 148 |
| 1928 | 148 | 148 | 106 | 97 | 139 | 96 | 171 | 203 | 102 | 119 | 120 | 165 | 141 | 192 | 146 | 145 |
| 1929 | 140 | 140 | 101 | 95 | 137 | 95 | 166 | 193 | 105 | 120 | 115 | 166 | 140 | 186 | 145 | 141 |
| 1930 | 122 | 122 | 87 | 86 | 124 | 87 | 137 | 159 | 115 | 103 | 103 | 147 | 132 | 178 | 126 | 116 |
| 1931 | 111 | 105 | 73 | 73 | 105 | 72 | 116 | 133 | 127 | 94 | 96 | 131 | 114 | 175 | 109 | 96 |
| 1932 | 109 | 75 | 65 | 65 | 93 | 67 | 122 | 143 | 112 | 88 | 83 | 130 | 81 | 170 | 109 | 91 |
| 1933 | 107 | 69 | 64 | 66 | 94 | 67 | 136 | 162 | 104 | 107 | 70 | 130 | 69 | 180 | 98 | 87 |
| 1933 | | | | | | | | | | | | | | | | |
| I | 106 | 73 | 68 | 61 | . | 64 | 140 | 174 | 109 | 107 | 73 | 124 | 77 | 172 | 104 | 88 |
| II | 106 | 72 | 68 | 60 | . | 64 | 136 | 168 | 108 | 106 | 72 | 122 | 71 | 172 | 100 | 86 |
| III | 105 | 71 | 67 | 60 | 86 | 64 | 134 | 165 | 107 | 106 | 70 | 123 | 71 | 174 | 96 | 82 |
| IV | 105 | 71 | 66 | 60 | 87 | 65 | 133 | 161 | 105 | 108 | 68 | 125 | 70 | 179 | 96 | 84 |
| V | 106 | 68 | 65 | 63 | 90 | 67 | 134 | 161 | 104 | 110 | 65 | 129 | 70 | 178 | 97 | 87 |
| VI | 106 | 69 | 66 | 65 | 93 | 68 | 136 | 159 | 105 | 110 | 67 | 132 | 70 | 180 | 98 | 89 |
| VII | 108 | 69 | 64 | 69 | 99 | 71 | 138 | 157 | 103 | 109 | 69 | 134 | 69 | 181 | 100 | 91 |
| VIII | 108 | 68 | 61 | 70 | 100 | 69 | 136 | 156 | 102 | 110 | 68 | 135 | 68 | 182 | 98 | 89 |
| IX | 109 | 66 | 61 | 71 | 101 | 69 | 138 | 159 | 100 | 108 | 68 | 136 | 65 | 184 | 98 | 88 |
| X | 109 | 66 | 62 | 71 | 102 | 68 | 136 | 161 | 100 | 104 | 73 | 133 | 65 | 187 | 98 | 88 |
| XI | 110 | 68 | 63 | 71 | 102 | 69 | 135 | 161 | 100 | 102 | 75 | 130 | 66 | 186 | 96 | 88 |
| XII | 110 | 69 | 62 | 71 | 101 | 69 | 133 | 160 | 98 | 99 | 73 | 132 | 67 | 187 | 95 | 89 |
| 1934 | | | | | | | | | | | | | | | | |
| I | 112 | 69 | 63 | 72 | 103 | 71 | 133 | 161 | 97 | 101 | 76 | 134 | 67 | 187 | 95 | 90 |
| II | 112 | 66 | 64 | 74 | 105 | 72 | 134 | 162 | 98 | 102 | 79 | 134 | 63 | 189 | 95 | 89 |
| III | 112 | 66 | 63 | 74 | 105 | 72 | 134 | 162 | 97 | 104 | 79 | 134 | 64 | 184 | 93 | 88 |
| IV | 113 | 67 | 63 | 73 | 105 | 71 | 134 | 160 | 95 | 106 | 75 | 135 | 64 | 187 | 93 | 89 |
| V | 113 | 66 | 64 | 74 | 106 | 71 | 133 | 158 | 95 | 106 | 81 | 134 | 64 | 188 | 94 | 90 |
| VI | 114 | 66 | 66 | 75 | 107 | 72 | 132 | 153 | 96 | 108 | 84 | 135 | 62 | 190 | 96 | 90 |
| VII | 114 | 66 | 63 | 75 | 107 | 72 | 132 | 155 | 97 | 109 | 89 | 136 | . | 189 | . | 89 |

Забележки: 1. Източници. Въ колонии: 4—6 и 10—16 индекситѣ сж на официалнитѣ статистически институти; 1 — на „Kommerce Kollegium“; 2 — на „Svenska Finanstiding“; 3 — на Югославянска народна банка; 7 — на Японска банка; — 8 на Търг. индустриална камара. — 2. База. Срѣдни годишни цени за показана година, съ изключение на следнитѣ, които са отнасятъ за колонии: 2 — отъ 1. VII. 1913 г. до 30 VI. 1914 г.; 8 — юлий 1914 г.; 9 — февруарий 1926 г.; 11 — 1. I. 1913 г. — 3. Месечни индекситѣ, съ изключение на следнитѣ, които се отнасятъ за края на месеца — колонии: 3, 9, 15 и 16. — 4. Индекситѣ сж само за градове — колонии: 7 и 8 — за Токио, 9 — за Шанхай, 10 — за Сантяго, 15 — за Бомбай, 16 — за Калкута.

Remarques: 1. Sources. Dans les colonnes 4—6, 10—16 les indices sont fournis par les instituts officiels de statistique; 1 — indices fournis par le „Kommerce Kollegium“; 2 — indices fournis par la „Svenska Finanstiding“; 3 — indices fournis par la Banque Nationale de Yougoslavie; 7 — Indices fournis par la Banq. du Japon; 8 — Indices fournis par la Chambre de commerce et d'industrie. — 2. Base. Prix moyens annuels pour l'année indiquée, à l'exclusion des indices suivants qui se rapportent aux colonnes: 2 — du 1. VII. 1913 au 30. VI. 1914; 8 — juillet 1914; 9 — février 1926; 11 — le 1. I. 1913. — 3. Indices mensuels, à l'exclusion des indices suivants qui se rapportent à la fin du mois — colonnes: 3, 9, 15 et 16. — 4. Les indices ne se rapportent qu'à des villes — colonnes: 7 et 8 — pour Tokio, 9 — pour Chanhaï, 10 — pour Santiago, 15 — pour Bombay, 16 — pour Calcutta.

13. Индекси за издръжката на живота — Indices du coût de la vie

| Години и месеци Années et mois | Австрия Autriche | | Белгия Belgique | | България Bulgarie | | Великобритания) — Grande Bretagne) | | Германия Allemagne | | Дания Danemark | | Естония — Es- thonie (Ревалъ—Reval) | | Испания — Es- pagne (Мадридъ—Madrid) | |
|-----------------------------------|---------------------|---------------------|--------------------|---------------------|----------------------|---------------------|---------------------------------------|---------------------|-----------------------|---------------------|-------------------|---------------------|--|---------------------|---|---------------------|
| | храна vivres | изобщо en génér. | храна vivres | изобщо en génér. | храна vivres | изобщо en génér. | храна vivres | изобщо en génér. | храна vivres | изобщо en génér. | храна vivres | изобщо en génér. | храна vivres | изобщо en génér. | храна vivres | изобщо en génér. |
| База Base) 100 | VII. 1914 | | 2) 1921 | | 2) 1914 | | VII. 1914 | | VII. 1913/14 | | VII. 1914 | | 2) 1913 | | 2) IV. 1909 — III. 1914 | |
| 1924 | . | . | 127 | 127 | 2,705 | 2,057 | 170 | 175 | 136 | 128 | 2) 197 | 2) 212 | . | . | . | . |
| 1925 | . | . | 137 | 134 | 3,024 | 2,339 | 171 | 175 | 148 | 140 | 2) 213 | 2) 220 | . | . | . | . |
| 1926 | 116 | 103 | 169 | 162 | 2,813 | 2,629 | 164 | 172 | 144 | 141 | 2) 169 | 2) 189 | 118 | 106 | 178 | 138 |
| 1927 | 120 | 105 | 206 | 200 | 2,751 | 2,814 | 160 | 168 | 152 | 148 | 2) 153 | 2) 178 | 112 | 105 | 188 | 166 |
| 1928 | 119 | 108 | 208 | 207 | 2,883 | 2,875 | 157 | 166 | 152 | 152 | 2) 151 | 2) 175 | 120 | 112 | 168 | 145 |
| 1929 | 122 | 111 | 220 | 220 | 2,992 | 2,941 | 154 | 164 | 155 | 154 | 2) 148 | 2) 173 | 126 | 117 | 168 | 128 |
| 1930 | 118 | 111 | 210 | 226 | 2,439 | 2,690 | 145 | 158 | 143 | 147 | 2) 139 | 2) 166 | 103 | 104 | 169 | 102 |
| 1931 | 108 | 106 | 178 | 203 | 1,913 | 2,329 | 131 | 148 | 128 | 136 | 2) 122 | 2) 156 | 91 | 100 | 177 | 88 |
| 1932 | 110 | 108 | 151 | 183 | 1,765 | 2,137 | 126 | 144 | 112 | 121 | 2) 117 | 2) 155 | 80 | 94 | 175 | 73 |
| 1933 | 104 | 105 | 152 | 182 | 1,680 | 1,986 | 120 | 140 | 110 | 119 | 2) 119 | 2) 159 | 77 | 88 | 169 | 73 |
| 1933 | | | | | | | | | | | | | | | | |
| I | 106 | 106 | 157 | 186 | 1,742 | 2,124 | 122 | 142 | 107 | 117 | 115 | 155 | 75 | 88 | . | . |
| II | 103 | 105 | 159 | 187 | 1,753 | 2,128 | 119 | 141 | 106 | 117 | . | . | 74 | 87 | . | . |
| III | 103 | 104 | 153 | 183 | 1,748 | 2,126 | 115 | 139 | 106 | 117 | . | . | 75 | 88 | . | . |
| IV | 103 | 104 | 150 | 180 | 1,712 | 1,989 | 115 | 137 | 106 | 117 | 117 | 157 | 73 | 86 | 170 | 75 |
| V | 103 | 105 | 144 | 177 | 1,677 | 1,974 | 114 | 136 | 110 | 118 | . | . | 74 | 86 | 165 | 73 |
| VI | 106 | 106 | 145 | 177 | 1,666 | 1,969 | 114 | 136 | 111 | 119 | . | . | 74 | 85 | 162 | 71 |
| VII | 104 | 105 | 145 | 177 | 1,687 | 1,976 | 118 | 138 | 111 | 119 | 121 | 160 | 77 | 89 | 163 | 71 |
| VIII | 104 | 105 | 148 | 179 | 1,673 | 1,970 | 119 | 139 | 110 | 118 | . | . | 81 | 92 | 165 | 71 |
| IX | 104 | 105 | 153 | 182 | 1,673 | 1,970 | 122 | 141 | 111 | 119 | . | . | 81 | 91 | 168 | 73 |
| X | 104 | 106 | 156 | 183 | 1,681 | 1,940 | 123 | 141 | 112 | 120 | 124 | 162 | 77 | 89 | 171 | 74 |
| XI | 104 | 105 | 156 | 183 | 1,706 | 1,950 | 126 | 143 | 113 | 120 | . | . | 78 | 89 | 172 | 73 |
| XII | 104 | 106 | 156 | 184 | 1,728 | 1,959 | 126 | 143 | 114 | 121 | . | . | 79 | 90 | 176 | 75 |
| 1934 | | | | | | | | | | | | | | | | |
| I | 104 | 106 | 152 | 181 | 1,742 | 1,965 | 124 | 142 | 114 | 121 | . | 162 | 78 | 89 | 177 | 75 |
| II | 102 | 105 | 149 | 178 | 1,773 | 1,977 | 122 | 141 | 114 | 121 | . | . | 79 | 89 | 176 | 74 |
| III | 101 | 105 | 143 | 174 | 1,737 | 1,962 | 120 | 140 | 114 | 121 | . | . | 78 | 89 | 171 | 72 |
| IV | 101 | 105 | 138 | 171 | 1,703 | 1,904 | 118 | 139 | 114 | 121 | . | 165 | 79 | 89 | 170 | 72 |
| V | 100 | 104 | 133 | 167 | 1,686 | 1,897 | 116 | 137 | 113 | 120 | . | . | 79 | 89 | 169 | 71 |
| VI | 102 | 105 | 134 | 168 | 1,681 | 1,894 | 117 | 138 | 116 | 122 | . | . | 77 | 88 | 169 | 71 |
| VII | 100 | 104 | . | . | 1,709 | 1,905 | 122 | 141 | 118 | 123 | . | 166 | 77 | 88 | 171 | 72 |

1) Изчисленитѣ за началото на месеца индекситѣ сж отнесени за предишния месецъ. — 2) Срѣдно годишно. — 3) Срѣдно отъ полугодитѣ индекситѣ. — 4) Срѣдно отъ тримесечни индекситѣ.
1) Les indices calculés pour le commencement du mois sont reportés au mois précédent. — 2) Moyenne annuelle. — 3) Moyenne d'indices semestriels. — 4) Moyenne d'indices trimestriels.

Индекси за издръжката на живота — Indices du coût de la vie

(Продължение)

(Suite)

| Година и месеци Années et mois | Италия Italie (Римъ) (Rome) | | Летония Lettonie (Рига) — (Riga) | | Норвегия Norvège | | Полша Pologne (Варшава) (Varsovie) | | Ромъния Roumanie | Унгария Hongrie (Будапеща) (Budapest) | | Франция — France (Парижъ) (Paris) | | |
|-----------------------------------|--------------------------------------|----------------------|--|----------------------|---------------------|----------------------|---|----------------------|---|--|----------------------|---|-----------------|----------------------|
| | храна vivres | изобщо en général | храна vivres | изобщо en général | храна vivres | изобщо en général | храна vivres | изобщо en général | храна, об- лѣкло vivres, ha- billement | храна vivres | изобщо en général | храна — vivres | храна vivres | изобщо en général |
| | | | | | | | | | | | | | | |
| 1924 | 473 | 453 | . | . | 250 | ⁴⁾ 253 | . | . | 2,790 | 145 | 116 | ⁴⁾ 405 | 379 | 369 |
| 1925 | 534 | 502 | . | . | 256 | ⁴⁾ 253 | . | . | 3,233 | 128 | 102 | ⁴⁾ 450 | 418 | 400 |
| 1926 | 582 | 548 | . | . | 197 | ⁴⁾ 218 | . | . | 3,451 | 113 | 102 | ⁴⁾ 571 | 529 | 505 |
| 1927 | 537 | 516 | . | . | 173 | 201 | . | 100 | 3,805 | 125 | 111 | ⁴⁾ 559 | 533 | 514 |
| 1928 | 506 | 485 | . | . | 168 | 190 | 100 | 100 | 4,128 | 128 | 117 | ⁴⁾ 538 | 539 | 519 |
| 1929 | 529 | 502 | . | . | 158 | 166 | . | 101 | 4,244 | 124 | 117 | ⁴⁾ 584 | 584 | 556 |
| 1930 | 503 | 493 | 100 | 100 | 152 | 161 | . | 94 | 4,206 | 105 | 106 | ⁴⁾ 607 | 609 | 582 |
| 1931 | 441 | 450 | 89 | 91 | 139 | 153 | . | 86 | ³⁾ 3,004 | 96 | 101 | ⁴⁾ 613 | 611 | 569 |
| 1932 | 417 | 435 | 75 | 79 | 134 | 149 | . | 78 | 2,512 | 91 | 98 | ⁴⁾ 533 | 548 | 526 |
| 1933 | 397 | 413 | 74 | 76 | 131 | 147 | 58 | 71 | 2,319 | 81 | 91 | ⁴⁾ 476 | 538 | 520 |
| 1933 | | | | | | | | | | | | | | |
| I | 405 | 421 | . | . | 130 | 147 | . | . | 2,431 | 87 | 94.6 | . | . | . |
| II | 400 | 419 | . | . | 130 | 147 | . | . | 2,435 | 86 | 93.5 | 491 | 542 | 523 |
| III | 397 | 416 | . | . | 130 | 147 | . | . | 2,390 | 86 | 93.1 | . | . | . |
| IV | 397 | 413 | 69 | 74 | 130 | 147 | . | 73 | 2,379 | 86 | 92.7 | . | . | . |
| V | 402 | 414 | 79 | 75 | 130 | 147 | 60 | 72 | 2,365 | 85 | 92.2 | 463 | 532 | 516 |
| VI | 403 | 414 | 83 | 78 | 130 | 147 | 60 | 72 | 2,341 | 84 | 92.1 | . | . | . |
| VII | 401 | 414 | 86 | 80 | 132 | 148 | 60 | 72 | 2,282 | 79 | 89.5 | . | . | . |
| VIII | 395 | 410 | 82 | 78 | 133 | 148 | 55 | 69 | 2,207 | 78 | 89.5 | 461 | 530 | 516 |
| IX | 393 | 410 | 79 | 76 | 132 | 148 | 56 | 70 | 2,200 | 77 | 89.2 | . | . | . |
| X | 395 | 410 | 83 | 83 | 130 | 147 | 56 | 70 | 2,232 | 74 | 87.3 | . | . | . |
| XI | 388 | 405 | 76 | 79 | 130 | 147 | 56 | 70 | 2,281 | 72 | 86.6 | 487 | 548 | 526 |
| XII | 391 | 406 | 66 | 72 | 129 | 146 | 57 | 70 | 2,283 | 74 | 87.8 | . | . | . |
| 1934 | | | | | | | | | | | | | | |
| I | 396 | 409 | 60 | 68 | 128 | 145 | 55 | 69 | 2,257 | 75 | 87.9 | . | . | . |
| II | 395 | 408 | 63 | 70 | 128 | 145 | 55 | 69 | 2,254 | 76 | 88.6 | 478 | 548 | 526 |
| III | 392 | 406 | 63 | 70 | 128 | 145 | 55 | 68 | 2,250 | 76 | 88.4 | . | . | . |
| IV | 395 | 408 | 65 | 71 | 130 | 147 | 55 | 69 | 2,206 | 76 | 88.6 | . | . | . |
| V | 370 | 381 | 74 | 72 | 130 | 147 | 53 | 67 | 2,209 | 80 | 90.7 | 451 | 544 | 522 |
| VI | 369 | 380 | 80 | 77 | 132 | 148 | 51 | 66 | 2,214 | 80 | 90.4 | . | . | . |
| VII | 374 | 383 | 80 | 76 | 133 | 148 | 51 | 66 | 2,217 | 77 | 89.2 | . | . | . |

(Продължение и край)

(Suite et fin)

| Година и месеци Années et mois | Финландия Finlande | | Холандия Hollande (Амстерд.) (Amsterd.) | | Чехославия Tchécoslovaquie (Прага) (Prague) | | | Швейцария Suisse | | Швеция Suède | | Съед.-Щати Etat-Unis | | Япония Japon (Токио) (Tokio) | | Канада Canada |
|-----------------------------------|-----------------------|----------------------|--|----------------------|--|-------------------|----------------------|---------------------|----------------------|-------------------|----------------------|-------------------------|----------------------|---------------------------------------|----------------------|----------------------|
| | храна vivres | изобщо en général | храна vivres | изобщо en général | храна — vivres | храна vivres | изобщо en général | храна vivres | изобщо en général | храна vivres | изобщо en général | храна vivres | изобщо en général | храна vivres | изобщо en général | изобщо en général |
| | | | | | | | | | | | | | | | | |
| 1924 | 1,059 | 1,084 | ⁴⁾ 176.1 | ⁴⁾ 177.4 | 850 | 787 | 692 | 172 | 169 | ⁴⁾ 163 | ⁴⁾ 174 | 146 | ⁵⁾ 171 | 233 | 221 | ⁴⁾ 155 |
| 1925 | 1,111 | 1,132 | ⁴⁾ 175.9 | ⁴⁾ 178.6 | 894 | 827 | 721 | 169 | 168 | ⁴⁾ 167 | ⁴⁾ 176 | 157 | ⁵⁾ 176 | 236 | 218 | ⁴⁾ 157 |
| 1926 | 1,074 | 1,115 | ⁴⁾ 161.3 | ⁴⁾ 168.0 | 866 | 800 | 716 | 160 | 162 | ⁴⁾ 156 | ⁴⁾ 172 | 161 | ⁵⁾ 176 | 217 | 199 | ⁴⁾ 157 |
| 1927 | 1,081 | 1,136 | ⁴⁾ 163.0 | ⁴⁾ 167.6 | 922 | 850 | 747 | 158 | 160 | ⁴⁾ 151 | ⁴⁾ 171 | 155 | ⁵⁾ 174 | 211 | 189 | 156 |
| 1928 | 1,115 | 1,167 | ⁴⁾ 166.4 | ⁴⁾ 169.2 | 917 | 842 | 748 | 157 | 161 | ⁴⁾ 153 | ⁴⁾ 172 | 154 | ⁵⁾ 171 | 202 | 184 | 156 |
| 1929 | 1,089 | 1,158 | ⁴⁾ 162.4 | ⁴⁾ 167.9 | 898 | 813 | 744 | 156 | 161 | ⁴⁾ 149 | ⁴⁾ 169 | 157 | ⁵⁾ 171 | 203 | 182 | 158 |
| 1930 | 941 | 1,059 | ⁴⁾ 150.2 | ⁴⁾ 160.9 | ⁶⁾ 126 | ⁷⁾ 114 | ⁷⁾ 109 | 152 | 158 | ⁴⁾ 137 | ⁴⁾ 163 | 147 | ⁵⁾ 166 | 173 | 155 | 156 |
| 1931 | 842 | 963 | ⁴⁾ 135.7 | ⁴⁾ 151.1 | 114 | 104 | 104 | 141 | 150 | ⁴⁾ 128 | ⁴⁾ 158 | 121 | ⁵⁾ 152 | 151 | 136 | 140 |
| 1932 | 870 | 956 | ⁴⁾ 119.4 | ⁴⁾ 140.8 | 107 | 99 | 102 | 125 | 138 | ⁴⁾ 124 | ⁴⁾ 156 | 102 | ⁵⁾ 138 | 158 | 137 | 128 |
| 1933 | 866 | 934 | ⁴⁾ 120.4 | ⁴⁾ 139.3 | 103 | 96 | 101 | 117 | 131 | ⁴⁾ 121 | ⁴⁾ 153 | 100 | ⁵⁾ 132 | 161 | 146 | 122 |
| 1933 | | | | | | | | | | | | | | | | |
| I | 869 | 948 | . | . | 107.1 | 100.4 | 103.6 | 118 | 133 | . | . | 95 | . | 167 | 148 | 124 |
| II | 858 | 940 | . | . | 106.1 | 99.3 | 103.1 | 117 | 133 | . | . | 91 | . | 162 | 146 | 122 |
| III | 845 | 931 | 115.5 | 137.9 | 103.7 | 94.9 | 100.9 | 116 | 132 | 123 | 153 | 91 | . | 159 | 144 | 122 |
| IV | 840 | 927 | . | . | 103.5 | 94.1 | 100.4 | 116 | 131 | . | . | 90 | . | 159 | 144 | 122 |
| V | 838 | 926 | . | . | 104.9 | 96.8 | 101.7 | 116 | 130 | . | . | 94 | . | 159 | 143 | 121 |
| VI | 852 | 917 | 116.5 | 137.4 | 106.3 | 98.8 | 102.7 | 116 | 131 | 120 | 153 | 97 | 128 | 156 | 142 | 120 |
| VII | 877 | 934 | . | . | 105.5 | 96.8 | 101.7 | 116 | 131 | . | . | 105 | . | 158 | 143 | 120 |
| VIII | 890 | 943 | . | . | 101.5 | 95.2 | 100.7 | 116 | 131 | . | . | 107 | . | 160 | 144 | 122 |
| IX | 891 | 943 | 121.1 | 139.5 | 100.1 | 94.2 | 100.4 | 117 | 131 | 123 | 154 | 107 | . | 161 | 147 | 122 |
| X | 895 | 946 | . | . | 100.0 | 94.2 | 100.4 | 117 | 131 | . | . | 107 | . | 162 | 148 | 122 |
| XI | 884 | 939 | . | . | 100.1 | 94.6 | 100.6 | 117 | 131 | . | . | 107 | . | 165 | 149 | 122 |
| XII | 857 | 921 | 128.3 | 142.5 | 99.6 | 92.7 | 99.6 | 117 | 131 | 120 | 153 | 105 | 135 | 164 | 149 | 123 |
| 1934 | | | | | | | | | | | | | | | | |
| I | 830 | 903 | . | . | 98.6 | 92.9 | 100.2 | 117 | 131 | . | . | 105 | . | 162 | 147 | 123 |
| II | 819 | 896 | . | . | 97.5 | 91.3 | 99.4 | 116 | 131 | . | . | 103 | . | 164 | 148 | 124 |
| III | 840 | 910 | 125.5 | 141.5 | 81.0 | 75.9 | 82.9 | 115 | 130 | 120 | 153 | 109 | . | 166 | 149 | 126 |
| IV | 826 | 901 | . | . | 80.5 | 75.5 | 82.7 | 115 | 130 | . | . | 107 | . | 166 | 148 | 125 |
| V | 822 | 898 | . | . | 81.2 | 76.8 | 83.3 | 115 | 129 | . | . | 108 | . | 166 | 149 | 123 |
| VI | 823 | 892 | 123.1 | 137.9 | 83.5 | 79.6 | 84.7 | 115 | 129 | 123 | 155 | 109 | 136 | 162 | 148 | 122 |
| VII | 826 | 894 | . | . | 83.2 | 79.6 | 84.5 | 115 | 129 | . | . | 110 | . | 161 | 147 | 122 |

¹⁾ Първото полугодие. — ²⁾ Средно годишно — ³⁾ Отъ 1931 год. насетне при база 1913 = 100. — ⁴⁾ Средно отъ тримесечни индекси. — ⁵⁾ Средно отъ юний и декемврий. — ⁶⁾ Отъ януарий 1927 г. въ злато. — ⁷⁾ Отъ януарий 1930 г. въ злато.

¹⁾ Le premier semestre. — ²⁾ Moyenne annuelle. — ³⁾ Depuis 1931 sur base 1913 = 100. — ⁴⁾ Moyenne d'indices trimestriels. — ⁵⁾ Moyenne pour les mois de juin et décembre. — ⁶⁾ Depuis janvier 1927 en or. — ⁷⁾ Depuis janvier 1930 en or.

14. Златна наличностъ и авоари въ чужбина — Réserves d'or et d'avoires étrangers

(въ милиони къмъ края на годинитѣ — en millions à la fin des années)

| Държави — Pays | Монетна единица Unité monétaire | Емитентъ — Emetteur | 1924 | 1925 | 1926 | 1927 | 1928 | 1929 | 1930 | 1931 | 1932 | 1933 |
|------------------------|---|---|-------|-------|--------|-------|-------|-------|-------|--------|--------|--------|
| Европа — Europe | | | | | | | | | | | | |
| Австрия — Autriche | Шилингъ Schilling | Народна банка — Banque nationale | 11 | 15 | 53 | 84 | 169 | 169 | 214 | 190 | 149 | 189 |
| | | Злато — Or | | | | | | | | | | |
| Белгия — Belgique | Франкъ ¹⁾ Franc ¹⁾ | Авоари въ чужбина — Avoirs étrangers | 365 | 568 | 682 | 746 | 723 | 660 | 801 | 140 | 54 | 38 |
| | | Народна банка — Banque Nationale | 1,889 | 1,900 | 3,101 | 3,593 | 4,517 | 5,876 | 6,832 | 12,749 | 12,980 | 13,668 |
| България — Bulgarie | Левъ ²⁾ Lev ²⁾ | Злато — Or | 1,078 | 1,105 | 1,171 | 1,277 | 1,323 | 1,389 | 1,455 | 1,511 | 1,519 | 1,545 |
| | | Авоари въ чужбина въ кн. лв. — Avoirs étrangers en levas-papier | 866 | 317 | (-350) | 354 | 2,786 | 1,158 | 793 | 257 | 123 | 141 |
| Германия — Allemagne | Зл. марка Mark or | Злато — Or: Райхсбанкъ — Reichsbank | 760 | 1,208 | 1,831 | 1,865 | 2,729 | 2,283 | 2,216 | 984 | 806 | 386 |
| | | Други банки — Autres banques | 59 | 66 | 66 | 66 | 66 | 66 | 66 | 71 | 71 | 73 |
| | | Всичко — Total | 819 | 1,274 | 1,897 | 1,931 | 2,795 | 2,349 | 2,282 | 1,055 | 877 | 459 |
| Гърция — Grèce | Драхма ³⁾ Drachme ³⁾ | Авоари въ чужбина — Avoirs étrangers | 1,198 | 1,016 | 963 | 472 | 528 | 812 | 764 | (-120) | (-121) | 222 |
| | | Райхсбанкъ — Reichsbank | 1,198 | 1,016 | 963 | 472 | 528 | 812 | 764 | (-120) | (-121) | 222 |
| | | Гръцка банка — Banque de Grèce | 952 | 975 | 1,044 | 1,135 | 554 | 640 | 510 | 869 | | |
| Дания — Danemark | Крона . . Krone . . | Злато — Or | 209 | 209 | 209 | 182 | 173 | 172 | 172 | 144 | 133 | 133 |
| | | Авоари въ чужбина — Avoirs étrangers | 49 | 90 | 27 | 97 | 113 | 90 | 99 | 15 | (-5) | -27 |
| Данцигъ — Dantzig | Гулденъ Gulden | Народна банка — Banque Nationale | — | — | — | — | — | — | — | 22 | 21 | 30 |
| | | Злато — Or | — | — | — | — | — | — | — | — | — | — |
| Естония — Estonie | Ест. крона Eesti kroon | Авоари въ чужбина — Avoirs étrangers | 29 | 27 | 39 | 34 | 43 | 41 | 45 | 26 | 14 | 10 |
| | | Естонска банка ⁴⁾ — Banque d'Estonie ⁴⁾ | 13 | 13 | 14 | 22 | 6 | 6 | 7 | 7 | 15 | 20 |
| Испания — Espagne | Пезета Peseta . . | Злато — Or | 2,535 | 2,537 | 2,557 | 2,604 | 2,559 | 2,566 | 2,440 | 2,247 | 2,259 | 2,261 |
| | | Авоари въ чужбина — Avoirs étrangers | 34 | 30 | 35 | 37 | 95 | 101 | 84 | 279 | 285 | 279 |
| Италия — Italie | Лири ⁵⁾ Lira ⁵⁾ | Италиянска банка ⁵⁾ — Banque d'Italie ⁵⁾ | 4,198 | 4,207 | 4,245 | 4,547 | 5,052 | 5,190 | 5,297 | 5,626 | 5,839 | 7,092 |
| | | Злато въ страната — Or dans le pays | 2,117 | 2,117 | 1,804 | 1,848 | 1,836 | 1,813 | 1,784 | 1,773 | 1,773 | 1,773 |
| | | Злато въ чужбина ⁵⁾ — Or à l'étranger ⁵⁾ | 574 | 696 | 2,362 | 7,559 | 6,019 | 5,151 | 4,327 | 2,170 | 1,305 | 305 |
| Летония — Lettonie | Латъ . . Lat . . . | Летонска банка и държ. съкров. — Banque de Lettonie et Trésor | 24 | 24 | 24 | 24 | 24 | 24 | 24 | 32 | 36 | 45 |
| | | Злато — Or | 47 | 29 | 31 | 52 | 77 | 56 | 41 | 15 | 12 | 3 |
| Литва — Lithuanie | Лита . . Litas . . | Литванска банка — Banque de Lith. | 31 | 32 | 31 | 33 | 34 | 35 | 39 | 50 | 49 | 52 |
| | | Злато — Or | 63 | 32 | 38 | 53 | 46 | 78 | 86 | 33 | 16 | 15 |
| Норвегия — Norvège | Крона . . Krone . . | Норвежка банка — Banque de Norvège: | 147 | 147 | 147 | 147 | 147 | 147 | 146 | 155 | 144 | 143 |
| | | Злато — Or | 51 | 70 | 90 | 60 | 41 | 66 | 71 | 22 | 31 | 5 |
| Полша — Pologne | Злоти ⁶⁾ Zloty ⁶⁾ | Авоари въ чужбина — Avoirs étrangers | 178 | 229 | 237 | 517 | 621 | 701 | 562 | 600 | 502 | 476 |
| | | Полска банка — Banque de Pologne | 437 | (-5) | 215 | 895 | 714 | 526 | 413 | 213 | 137 | 88 |

¹⁾ Паритетъ, установенъ съ законъ отъ 25. X. 1926 год. (1 старъ франкъ = 6'9385 нови франка).

²⁾ " " " " " 22. XII. 1925 год. (1 старъ левъ = 26'70967 нови лева).

³⁾ " " " " " 12. V. 1928 год. (1 стара драхма = 14'86826 нови драхми). До 1927 г. Народна банка.

⁴⁾ 1924—1927 год. — Естонска банка и държавно съкровище.

⁵⁾ Паритетъ, установенъ съ законъ отъ 26. II. 1928 год. (1 стара лира = 3'66 нови лири). До 1926 год. даннитѣ се отнасятъ за три емисионни банки и държавно съкровище. Рубриката „злато въ чужбина“ представлява фактически дългъ на правителството за депозираното злато въ странство.

⁶⁾ Паритетъ, установенъ съ законъ отъ 13. X. 1927 год. (1 старъ злотъ = 1'72 нови злоти).

¹⁾ Parité établie d'après la loi du 25. X. 1926 (1 franc ancien = 6'9385 francs nouveaux).

²⁾ " " " " " 22. XII. 1925 (1 lev ancien = 26'70967 lévas nouveaux).

³⁾ " " " " " 12. V. 1928 (1 drachme ancienne = 14'86826 drachmes nouvelles). Jusqu'en 1927, Banq. Nationale.

⁴⁾ 1924—1927 Banque d'Estonie et Trésor.

⁵⁾ Parité établie d'après la loi du 26. II. 1928 (1 lire ancienne = 3'66 liras nouvelles). Jusqu'en 1926 les données se rapportent à trois banques d'émission et au Trésor. La rubrique „or à l'étranger“ représente en fait une dette du gouvernement pour l'or déposé à l'étranger pendant la guerre.

⁶⁾ Parité établie d'après la loi du 13. X. 1927 (1 zloty ancien = 1'72 zloty nouveaux).

Златна наличностъ и авоари въ чужбина — Réserves d'or et d'avoires étrangers

(въ милиони къмъ края на годинитѣ — en millions à la fin des années)

(Продължение)

(Suite)

| Държави — Pays | Монетна единица Unité monétaire | Емитентъ — Emetteur | 1924 | 1925 | 1926 | 1927 | 1928 | 1929 | 1930 | 1931 | 1932 | 1933 | |
|--|--|---|--------|--------|--------|--------|-------------------|-------------------|--------|--------|--------|--------|-----|
| Португалия — Portugal | Ескюдо ¹⁾ Escudo ¹⁾ | Португалска банка — Banque de Portugal | | | | | | | | | | | |
| | | Злато въ страната — Or dans le pays | 209 | 209 | 209 | 209 | 209 | 209 | 209 | 286 | 539 | 770 | |
| | | Злато въ чужбина — Or à l'étranger | 28 | 28 | — | — | — | — | — | — | — | — | — |
| | | Държ. авоари въ чужбина — Fonds d'Etat étrangers | 33 | 42 | 49 | 42 | 36 | 38 | 39 | 170 | 168 | — | — |
| | | Други авоари въ чужбина — Autres avoires étrangers | 25 | 12 | 19 | 28 | ²⁾ 35 | ²⁾ 40 | 26 | 345 | 304 | — | — |
| Ромъния — Roumanie | Лей ³⁾ Leu ³⁾ | Девизи купени за сметка на правителството — Devises achetées pour le compte du gouvernement | 244·3 | 219 | 56 | 17 | ²⁾ 165 | ²⁾ 200 | 162 | — | — | — | |
| | | Национална банка — Banque Nationale | | | | | | | | | | | |
| | | Злато въ страната — Or dans le pays. | 4,349 | 4,469 | 4,644 | 4,848 | 5,069 | 5,266 | 5,356 | 5,906 | 6,304 | 6,673 | |
| Русия (С. С. С. Р.) — Russie (U. R. S. S.) | Зл. рубла Rouble-or | Злато въ чужбина ⁴⁾ — Or à l'étranger ⁴⁾ | 3,644 | 3,644 | 3,644 | 3,644 | 3,175 | 3,919 | 3,919 | 3,769 | 3,222 | 3,222 | |
| | | Всичко — Total | 7,993 | 8,113 | 8,288 | 8,492 | 8,244 | 9,185 | 9,275 | 9,675 | 9,526 | 9,895 | |
| | | Авоари въ чужбина — Avoires étrangers | — | — | — | — | — | 6,791 | 1,822 | 323 | 559 | 270 | |
| Великобритания — Grande-Bretagne | Лира стер. £ | Държавна банка — Banque d'Etat | | | | | | | | | | | |
| | | Злато — Or | 142 | 182 | 164 | 189 | 179 | 286 | 484 | 638 | 678 | 808 | |
| Унгария — Hongrie | Пенгьо Pengő | Авоари въ чужбина — Avoires étrangers | 197 | 66 | 108 | 86 | 97 | 82 | 56 | 51 | 37 | 45 | |
| | | Финландска банка — Banque de Finlande | | | | | | | | | | | |
| Финландия — Finlande | Ф. марка ⁵⁾ Markka ⁵⁾ | Злато — Or | 128·6 | 144·6 | 151·1 | 152·4 | 153·3 | 146·1 | 148·3 | 121·3 | 120·6 | 191·7 | |
| | | Авоари въ чужбина — Avoires étrangers | 39 | 59 | 169 | 197 | 201 | 163 | 163 | 102 | 97 | 79 | |
| Франция — France | Франк ⁶⁾ Franc ⁶⁾ | Национална банка — Banque Nationale | 194 | 346 | 249 | 208 | 94 | 80 | 68 | 24 | 20 | 33 | |
| | | Злато — Or | 332 | 332 | 327 | 317 | 304 | 302 | 301 | 304 | 304 | 304 | 323 |
| Холандия — Pays-Bas | Гулденъ Gulden | Авоари въ чужбина — Avoires étrangers | 553 | 1,244 | 1,077 | 1,290 | 747 | 683 | 943 | 619 | 743 | 1,327 | |
| | | Злато — Or | 18,128 | 18,142 | 18,146 | 18,126 | 31,838 | 41,622 | 53,563 | 68,481 | 83,129 | 76,959 | |
| Чехославия — Tchécoslovaquie | Ч. крона Krone | Злато въ чужбина ⁶⁾ — Or à l'étranger ⁶⁾ | 2,279 | 2,279 | 2,279 | 2,279 | — | — | — | — | — | — | |
| | | Авоари въ чужбина — Avoires étrangers | 343 | 316 | 418 | 252 | 32,845 | 26,053 | 26,204 | 21,500 | 4,433 | 1,161 | |
| Швейцария — Suisse | Франк ⁶⁾ Franc | Холандска банка — Banque des Pays-Bas | 505 | 443 | 414 | 400 | 435 | 447 | 426 | 887 | 1,033 | 922 | |
| | | Злато — Or | 112 | 247 | 187 | 168 | 220 | 220 | 247 | 86 | 71 | 1 | |
| Швеция — Suède | Шв. крона Krona | Национална банка — Banque Nationale | 913 | 916 | 916 | 1,005 | 1,157 | 1,261 | 1,545 | 1,650 | 1,709 | 1,703 | |
| | | Злато — Or | 737 | 1,199 | 2,083 | 2,424 | 2,510 | 2,270 | 2,447 | 1,060 | 1,029 | 926 | |
| Югославия — Yougoslavie | Динаръ Dinar | Авоари въ чужбина — Avoires étrangers | 506 | 467 | 472 | 517 | 533 | 595 | 713 | 2,347 | 2,471 | 1,998 | |
| | | Злато — Or | 193 | 222 | 222 | 198 | 254 | 353 | 438 | 103 | 87 | 17 | |
| Турция — Turquie | Т. лира Livre | Шведска банка — Banque de Suède | 237 | 230 | 224 | 230 | 236 | 245 | 241 | 206 | 206 | 370 | |
| | | Злато — Or | 136 | 202 | 207 | 263 | 215 | 265 | 390 | 49 | 214 | 446 | |
| Америка — Amérique | Зл. пезета Peso oro | Национална банка — Banque Nationale | 793 | 832 | 943 | 973 | 997 | 1,046 | 1,080 | 1,758 | 1,761 | 1,795 | |
| | | Злато — Or | 79 | 83 | 74 | 107 | 63 | 123 | 54 | 425 | 209 | 166 | |
| Аржентина — Argentine | Зл. пезета Peso oro | Злато — Or: Централна Банка — Banque Centrale | — | — | — | — | — | — | — | — | 21 | 24·9 | |
| | | Авоари въ чужбина — Avoires étrangers | — | — | — | — | — | — | — | — | (-0·7) | (-4·5) | |
| Аржентина — Argentine | Зл. пезета Peso oro | Злато — Or: Конверсионната каса — Caisse de Conversion | 452 | 452 | 452 | 478 | 490 | 420 | 426 | 261 | 257 | 247 | |
| | | Въ банцитѣ — Banques | 18 | 24 | 24 | 82 | 151 | 41 | 10 | 3 | 2 | 2 | |
| Всичко — Total | | | 470 | 476 | 476 | 560 | 641 | 461 | 436 | 264 | 259 | 249 | |

¹⁾ Паритетъ, установенъ съ законъ отъ 9. VI. 1931 год. (1 старо ескюдо = 24·424 нови ескюди). — ²⁾ Изчислени данни. — ³⁾ Паритетъ, установенъ съ законъ отъ 7. II. 1929 г. (1 старъ лей = 32·258 нови леи). — ⁴⁾ Безъ златото, прехвърлено въ Русия презъ време на войната. — ⁵⁾ Паритетъ, установенъ съ законъ отъ 21. XII. 1925 год (1 стара марка = 7·66 нови марки). — ⁶⁾ Паритетъ, установенъ съ законъ отъ 25. VI. 1928 г. (1 старъ франкъ = 4·925 нови франка). Даннитѣ се отнасятъ за 24 декемврий всѣка година. Златнитѣ авоари въ странство не включватъ амортизираната частъ при стабилизацията. — ⁷⁾ Безъ разполагаемоститѣ въ странство, които не се даватъ отдѣлно въ седмичнитѣ таблици на Банката. — ⁸⁾ До 1925 г. Банковъ институтъ на Министерството на финанситѣ. — ⁹⁾ Чуждитѣ авоари сж изчислени споредъ номиналнитѣ паритети.

¹⁾ Parité établie d'après la loi du 9. VI. 1931 (1 escudo ancien = 24·424 escudo nouveaux) — ²⁾ Chiffres estimés. — ³⁾ Parité établie d'après la loi du 7. II. 1929 (1 leu ancien = 32·258 leu nouveaux). — ⁴⁾ Non compris l'or transféré en Russie pendant la guerre. — ⁵⁾ Parité établie d'après la loi du 21. XII. 1925 (1 markka ancien = 7·66 markka nouveaux). — ⁶⁾ Parité établie d'après la loi du 25. VI. 1928 (1 franc ancien = 4·925 francs nouveaux). Les données se rapportent au 24 décembre de chaque année. Les dépôts d'or à l'étranger ne comprennent pas la partie amortie lors de la stabilisation. — ⁷⁾ Non compris les disponibilités à l'étranger qui ne sont pas données à part dans les relevés hebdomadaires de la Banque. — ⁸⁾ Jusqu'en 1925 Office Bancaire du Ministère des Finances. — ⁹⁾ Les avoires étrangers sont évalués d'après les parités nominales.

Златна наличностъ и авоари въ чужбина — Réserves d'or et d'avoires étrangers

(въ милиони къмъ края на годинитѣ — en millions à la fin des années)

(Продължение)

(Suite)

| Държави — Pays | Монетна единица Unité monétaire | Емитентъ — Emetteur | 1924 | 1925 | 1926 | 1927 | 1928 | 1929 | 1930 | 1931 | 1932 | 1933 |
|--|---|---|--------------|--------------|--------------|-------------------|-------------------|-------------------|--------------|--------------|--------------|--------------------|
| Бразилия — Brésil | Милрайсь ¹⁾ Milreils ¹⁾ | Злато — Or: Бразилска банка — Banque de Brésil | 450 | 454 | 471 | 407 | 407 | 407 | — | — | — | — |
| | | Стабилизационна каса — Caisse de stabilisation | — | — | — | 436 | 835 | 850 | 129 | — | — | — |
| | | Всичко — Total | 450 | 454 | 471 | 843 | 1,242 | 1,257 | 129 | — | — | — |
| Боливия — Bolivie | Боливианъ Bollviano | Авоари въ чужбина — Avoires étrangers; Бразилска банка — Ban- que du Brésil | 300 | 173 | 332 | 362 | 240 | 228 | 298 | 205 | 702 | 93'8 |
| | | Злато — Or: Централна банка — Banque Centrale | 15'1 | 16'8 | 17'7 | 17'8 | 24'7 | 9'2 | 2'8 | 13'8 | 14'2 | . |
| | | Частни банки — Banques privées Всичко — Total | 6'0 | 4'2 | 4'2 | 4'2 | 4'1 | 4'4 | 1'6 | 1'6 | 1'6 | 1'6 |
| Венецуела — Vene- zuela | Боливаръ Bollivar | Авоари въ чужбина — Avoires étrangers | — | — | — | — | — | 45'6 | 36'3 | 10'5 | 2'5 | . |
| | | Злато — Or: Венецуелска банка — Banque de Venezuela | 66'2 | 74'0 | 69'1 | 73'0 | 81'2 | 83'0 | 66'1 | 66'1 | 66'0 | 66'1 |
| | | Други емисионни банки — Autres banque d'émission | 6'1 | 9'2 | 10'8 | 9'9 | 10'4 | 10'9 | 11'9 | 11'5 | 11'1 | ³⁾ 11'1 |
| Еквадоръ — Equa- teur | Сюкръ ³⁾ Sucre ³⁾ | Злато; 6 банки — Or; 6 banques . . | 23'6 | 23'8 | 23'8 | — | — | — | — | — | — | — |
| | | Ц. банка { Злато — Or Авоари въ чужбина — Avoires étrangers | — | — | — | 10'2 | 5'6 | 5'6 | 5'6 | 5'7 | 14'3 | 14'3 |
| | | | — | — | — | 33'9 | 32'4 | 29'5 | 23'3 | 9'9 | 3'1 | 4'0 |
| Канада — Canada | К. доларъ Dollar | Злато — Or; Държавно съкровище — Trésor | 142 | 138 | 131 | 131 | 93 | 63 | 96 | 67 | 73 | 72 |
| | | Привилигировани банки — Chartered banks | 66 | 88 | 99 | 98 | 98 | 88 | 98 | 76 | 64 | 55 |
| | | Всичко — Total | 208 | 226 | 230 | 229 | 191 | 151 | 194 | 143 | 137 | 127 |
| Колумбия — Colombie | Пезета Peso | Авоари въ чужбина — Avoires étrangers; Съединени банки — Chartered banks | 112 | 209 | 259 | 210 | 157 | 72 | 35 | 39 | (-4) | (-31) |
| | | Банка на Републиката — Banque de la République: Злато — Or | 7'0 | 15'0 | 18'4 | 20'5 | 24'9 | 22'4 | 17'5 | 9'1 | 12'3 | 14'3 |
| | | Частни банки — злато — Banques privées — or | 3'5 | 2'6 | 3'0 | 3'0 | 2'6 | 2'2 | 2'0 | 0'1 | — | — |
| Перу — Pérou | Золь ⁴⁾ Sol ⁴⁾ | Всичко — Total | 10'5 | 17'6 | 21'4 | 23'5 | 27'5 | 24'6 | 19'5 | 9'2 | 12'3 | 14'3 |
| | | Авоари въ чужбина — Avoires étrangers | 16'2 | 21'3 | 24'6 | 23'7 | 39'7 | 15'4 | 9'9 | 4'6 | 4'9 | 2'5 |
| | | Злато — Or; Банка на резервита — Banque de réserve | 76'9 | 76'9 | 77'3 | 84'2 | 76'8 | 76'8 | 62'7 | 43'1 | 39'3 | 38'9 |
| Салвадоръ — Salvador | Колонъ Colon | Частни банки — Banques privées Всичко — Total | 3'9 | 3'6 | 3'2 | 3'1 | 3'0 | 2'8 | 0'5 | 3'2 | 2'5 | 0'8 |
| | | Авоари въ чужбина — Avoires étrangers: Банка на резервита — Banque de réserve | 17'2 | 9'9 | 8'9 | 10'9 | 19'3 | 9'7 | 7'7 | 17'1 | 0'4 | 6'3 |
| | | Злато: Три емисионни банки — Or: Trois banques d'émission | 8'4 | 10'0 | 10'5 | 10'1 | 9'8 | 9'2 | 6'4 | 6'1 | 6'3 | 6'6 |
| Съед. Щати — Etats Unis | Доларъ Dollar | Други банки — Autres banques . . | 0'4 | 0'8 | 1'4 | ²⁾ 0'8 | ²⁾ 1'0 | ²⁾ 1'0 | 1'0 | 1'0 | 0'8 | 0'6 |
| | | Всичко — Total | 8'8 | 10'8 | 11'9 | 10'9 | 10'8 | 10'2 | 7'4 | 7'1 | 7'1 | 7'2 |
| | | Злато — Or; срещу свидетелства — contre certificats | 1,509 | 1,712 | 1,680 | 1,617 | 1,413 | 3,900 | 4,225 | 4,051 | 4,045 | 4,012 |
| Въ емисионни банки и държавно съ- кровище — Federal Reserve system et Trésor | 2,581 | 2,273 | 2,403 | 2,360 | 2,333 | | | | | | | |
| Въ обръщение — Circulation | 409 | 414 | 409 | 402 | 395 | 384 | 368 | | | | | |
| Уругвай — Uruguay | Пезета Peso | Всичко — Total | 4,499 | 4,399 | 4,492 | 4,379 | 4,141 | 4,284 | 4,593 | 4,460 | 4,513 | 4,323 |
| | | Злато — Or Банка на републиката — Banques de la République | 54'9 | 54'9 | 54'9 | 66'0 | 69'9 | 65'9 | 59'5 | 50'9 | 46'7 | 48'6 |
| | | Частни банки — Banques privées Всичко — Total | 0'2 | 0'9 | 0'9 | 1'2 | 1'2 | 0'6 | — | — | — | — |
| Чили — Chili | Пезета ⁵⁾ Peso ⁵⁾ | Авоари въ чужбина — Avoires étrangers Банка на републиката — Banque de la République | 3'8 | 1'1 | 2'5 | 7'3 | 6'0 | 1'6 | — | — | 3'2 | . |
| | | Злато въ страната — Or dans le pays: Централна банка — Banque Centrale Други банки — Autres banques . . | 287 | 280 | 85 | 61 | 61 | 63 | 62 | 67 | 77 | 85 |
| | | Всичко — Total | 326 | 298 | 100 | 75 | 74 | 74 | 73 | 73 | 80 | 88 |
| Чили — Chili | Пезета ⁵⁾ Peso ⁵⁾ | Централна банка — Banque Centrale Злато и авоари въ чужбина — Or à l'étranger et avoires étrangers | 101 | 154 | 388 | 397 | 445 | 384 | 279 | 128 | 77 | 82 |

¹⁾ Паритетъ на 1 милрайсь = 5⁷/₁₆ пенса, установенъ съ законъ отъ 18. XII. 1926 г. (1 старъ златенъ милрайсь = 4'56 нови). —
²⁾ Предварителни данни. — ³⁾ Паритетъ на 5 сюкри = 1 доларъ, установенъ презъ юлий 1927 г., (1 старъ сюкръ = 2'43 нови). — ⁴⁾ Паритетъ,
установенъ съ законъ отъ 10. II. 1930 (1 зл. либра = 12'1664 нови сола). — ⁵⁾ Паритетъ, установенъ съ законъ отъ 16. IX. 1925 г.
(1 старъ пезо = 3 нови).

¹⁾ Parité de 1 milreis = 5⁷/₁₆ pences, établie d'après la loi du 18. XII. 1926 (1 ancien milreis-or = 4'56 nouveaux milreis). — ²⁾ Chiffre
provisoire. — ³⁾ Parité de 5 sucres = 1 dollar, établie en juillet 1927 (1 ancien sucre = 2'43 nouveaux sucres). — ⁴⁾ Parité établie d'après la
loi du 10. II. 1930 (1 libra-or = 12,1664 sols nouveaux). — ⁵⁾ Parité établie d'après la loi du 16. IX. 1925. (1 peso ancien = 3 pesos nouveaux).

Златна наличностъ и авоари въ чужбина — Réserves d'or et d'avoirs étrangers

(Въ милиони къмъ края на годинитѣ — En millions à la fin des années)

(Продължение и край)

(Suite et fin)

| Държави — Pays | Монетна единица Unité monétaire | Емитентъ — Emetteur | 1924 | 1925 | 1926 | 1927 | 1928 | 1929 | 1930 | 1931 | 1932 | 1933 |
|--|---|---|-------|-------|-------|-------|-------|-------|-------|-------|-------|-------|
| Азия — Asie | | | | | | | | | | | | |
| | Рупий Rupee . . . | Държ. съкровище — Trésor: | | | | | | | | | | |
| | | Злато ¹⁾ — Or ¹⁾ | 298 | 298 | 298 | 327 | 340 | 351 | 352 | 443 | 444 | 444 |
| | | Сребро — Argent | 808 | 833 | 1,035 | 1,085 | 1,009 | 1,081 | 1,200 | 1,230 | 1,107 | 1,012 |
| Индия — Inde . . . | Лири стерлинга — £ | Авоари въ чужбина — Avoirs étrangers | | | | | | | | | | |
| | | Банкотно покритие — Paper currency reserve | 17'0 | 29'0 | 5'6 | 2'6 | 5'1 | 1'4 | — | — | — | — |
| | | Стандартни златни резерви — Gold standard reserve | 40'0 | 40'0 | 40'0 | 40'0 | 40'0 | 40'0 | 39'6 | 12'3 | 22'9 | 31'7 |
| | | Въ британското държ. съкровище — Disponibilités à vue auprès du trésor britannique | 22'8 | 15'8 | 9'2 | 7'6 | 4'1 | 15'6 | 1'3 | 13'8 | 19'0 | 12'7 |
| | | Всичко авоари въ чужбина — Total des avoirs étrangers | 79'8 | 84'8 | 54'8 | 50'2 | 49'2 | 57'0 | 40'9 | 26'1 | 41'9 | 44'4 |
| Сиамъ — Siam . . . | Баатъ ²⁾ Baht ²⁾ . . . | Държавно съкровище — Trésor | | | | | | | | | | |
| | | Злато въ чужбина — Or à l'étranger | — | — | — | — | — | — | — | 53 | 63 | — |
| | | Авоари въ чужбина ³⁾ — Avoirs étrangers ³⁾ | 65 | 76 | 84 | 97 | 98 | 97 | 86 | 1 | 4 | 83 |
| | | Сребро — Argent | 61 | 54 | 55 | 55 | 52 | 52 | 52 | 52 | 43 | 43 |
| Холандска Индия — Indes Néerlandaises | Гулденъ Gulden | Банка на Ява — Banque de Java | | | | | | | | | | |
| | | Злато — Or | 134 | 183 | 197 | 178 | 170 | 140 | 139 | 113 | 104 | 108 |
| | | Девизи — Devises | 16 | 21 | 19 | 24 | 39 | 23 | 31 | 5 | 19 | 1 |
| Япония — Japon . . . | Иенъ Yen . . . | Японска банка и държ. съкровище — Banque du Japon et Trésor | | | | | | | | | | |
| | | Злато въ страната — Or dans le pays | 1,175 | 1,155 | 1,127 | 1,087 | 1,085 | 1,087 | 826 | 470 | 425 | 425 |
| | | Злато и авоари въ чужбина — Or à l'étranger et avoirs étrangers . . | 326 | 258 | 230 | 186 | 114 | 83 | — | — | — | — |
| Африка — Afrique | | | | | | | | | | | | |
| Египетъ — Egypte . . . | Егип. лира (£E.) | Национална банка — Banque Nationale | | | | | | | | | | |
| | | Злато — Or | 3'4 | 3'4 | 3'6 | 3'8 | 3'6 | 3'8 | 4'1 | 4'2 | 6'7 | 6'7 |
| | | Авоари въ чужбина — Avoirs étrangers | 45'4 | 38'4 | 28'1 | 28'0 | 32'9 | 28'1 | 20'1 | 18'7 | 15'3 | 18'2 |
| Южно Африк. съюзъ Union de l'Afrique du Sud | Лири — £ | Резервна банка — злато — Banque de reserve — Or | 10'8 | 8'0 | 7'5 | 8'2 | 8'0 | 7'5 | 6'9 | 8'1 | 7'4 | 17'1 |
| | | Други банки — злато — Autres banques — Or | 0'5 | 1'1 | 1'1 | 1'0 | 0'9 | 0'9 | 0'6 | 0'5 | 0'3 | 0'1 |
| | | Всичко — Total | 11'3 | 9'1 | 8'6 | 9'2 | 8'9 | 8'4 | 7'5 | 8'6 | 7'7 | 17'2 |
| | | Други банки — злато въ чужбина ⁶⁾ — Autres banques — Or à l'étranger ⁶⁾ | 1'2 | 1'1 | 1'8 | 1'4 | 1'4 | 1'6 | 1'6 | 1'3 | 1'1 | 1'3 |
| | | Резервна банка — авоари въ чужбина — Banque de réserve — Avoirs étrangers | 2'2 | 6'3 | 6'3 | 7'7 | 8'3 | 6'6 | 7'2 | — | — | 18'9 |
| Океания — Océanie | | | | | | | | | | | | |
| Австралия — Australie | Лири — £ | Злато — Or | | | | | | | | | | |
| | | Съюзна банка — Commonwealth banque | 24'9 | 26'3 | 22'0 | 21'6 | 22'3 | 18'3 | 15'4 | 10'5 | 8'5 | 0'5 |
| | | Търговска банка ⁷⁾ — Banque commerciale ⁷⁾ | 22'2 | 33'6 | 28'1 | 26'9 | 26'5 | 22'2 | — | — | — | — |
| | | Всичко — Total | 47'1 | 59'9 | 50'1 | 48'5 | 48'8 | 40'5 | 15'4 | 10'5 | 8'5 | 0'5 |
| | | Авоари въ чужбина ⁷⁾ — Avoirs étrangers ⁷⁾ | | | | | | | | | | |
| | | Съюзна банка — Commonwealth banque | 13'8 | 18'4 | 10'1 | 14'4 | 18'5 | 7'9 | 4'3 | 13'3 | 18'0 | 34'7 |
| Нова Зеландия — Nouvelle Zélande | Лири — £ | Злато — Or; Емисионна банка ⁷⁾ — Banque d'émission ⁷⁾ | 7'7 | 7'7 | 7'8 | 7'9 | 7'2 | 6'6 | 6'9 | 6'6 | 5'1 | 5'0 |

¹⁾ Златната наличностъ по новия паритетъ, установенъ съ законъ отъ 1. IV. 1927 г.: 13 1/3 рупии = 1 лири стерлинга; (1 стара = 1.33 нови рупии). — ²⁾ Споредъ паритета: 1 лири стерлинга = 11 баата. — ³⁾ Къмъ 31 мартъ следващата година. — ⁴⁾ Предварителни данни. — ⁵⁾ Къмъ 30. VI. 1929 г. — ⁶⁾ Злато, включително една незначителна частъ размѣнни монети. — ⁷⁾ Злато и сребро.

¹⁾ L'or est évalué d'après la nouvelle parité établie par la loi du 1. IV. 1927: 13 1/3 rupees = 1 £ (1 ancienne = 1.32 nouvelle rupee). — ²⁾ D'après la parité: 1 £ = 11 bahts. — ³⁾ 31 mars l'année suivante. — ⁴⁾ Chiffre provisoire. — ⁵⁾ 30. VI. 1929. — ⁶⁾ Or, y compris une faible partie de monnaie divisionnaire. — ⁷⁾ Or et argent.

15. Банкноти и монети въ обръщение — Billets et monnaies en circulation

(Въ милиони къмъ края на годинитѣ — En millions à la fin des années)

| Държави — Pays | Монетна единица Unité monétaire. | Емитентъ — Emetteur | 1924 | 1925 | 1926 | 1927 | 1928 | 1929 | 1930 | 1931 | 1932 | 1933 |
|----------------------------------|-------------------------------------|---|---------------------|--------|--------|--------|--------|--------|--------|--------|----------------------|--------|
| Европа — Europe | | | | | | | | | | | | |
| Австрия — Autriche . . . | Шилингъ — Schilling | Народна банка — Banque Nationale . . . | 839 | 890 | 947 | 1,005 | 1,067 | 1,094 | 1,090 | 1,183 | 914 | 952 |
| Белгия — Belgique . . . | Франкъ — Franc | Народна банка и държава — Banque Nationale et Etat . . . | 7,873 | 7,814 | 9,646 | 10,951 | 12,358 | 14,683 | 17,133 | 18,930 | 18,354 ¹⁾ | 17,204 |
| България — Bulgarie . . | Левъ — Lev . . . | Б. н. банка — Banque Nation. de Bulgarie | 4,534 | 3,655 | 3,481 | 3,727 | 4,173 | 4,609 | 3,296 | 2,919 | 2,635 | 2,984 |
| Германия — Allemagne . . | Марка — Mark . . . | Банкноти ¹⁾ — Billets ¹⁾ | 3,891 | 4,626 | 5,080 | 5,469 | 5,647 | 5,619 | 5,398 | 5,382 | 4,155 | 4,209 |
| | | Монети — Pièces métalliques | 383 | 582 | 750 | 835 | 967 | 994 | 1,001 | 1,293 | 1,495 | 1,507 |
| | | Общо парично обръщение — Circulation totale . . . | 4,274 | 5,208 | 5,830 | 6,304 | 6,614 | 6,613 | 6,399 | 6,675 | 5,650 | 5,716 |
| Гърция — Grèce | Драхма — Drachme | Гръцка банка — Banque de Grèce . . . | 4,866 | 5,339 | 4,865 | 4,965 | 5,690 | 5,193 | 4,803 | 4,003 | 4,714 | 5,449 |
| Дания — Danemark . . . | Крона — Krone | Народна банка — Banque Nationale . . . | 478 | 438 | 386 | 354 | 360 | 367 | 360 | 346 | 332 | 375 |
| Данцигъ — Dantzig . . . | Гулденъ — Gulden | Данцигска банка — Banque de Dantzig | 32 | 35 | 36 | 36 | 39 | 38 | 38 | 44 | 37 | 40 |
| Естония — Estonie | Ест. марка — Eest. mark | Естонска банка — Banque d'Estonie . . . | 36 | 35 | 34 | 39 | 36 | 34 | 32 | 35 | 31 | 32 |
| Испания — Espagne . . . | Пезета — Peseta | Испанска банка — Banque d'Espagne . . . | 4,547 | 4,440 | 4,339 | 4,202 | 4,397 | 4,458 | 4,767 | 4,993 | 4,834 | 4,825 |
| Италия — Italie | Лира — Lira | Емис. банки и държава — Banques et Etat | 20,870 | 21,450 | 20,133 | 18,775 | 17,456 | 16,854 | 15,680 | 14,295 | 13,672 | 13,243 |
| Летония — Lettonie . . . | Латъ — Lat | Емис. банки и държава — Banques et Etat | 68 | 61 | 62 | 71 | 77 | 83 | 86 | 76 | 68 | 75 |
| Литва — Lithuanie | Лита — Litas . . . | Литванска банка — Banque de Lithuanie | 93 | 82 | 87 | 97 | 85 | 95 | 117 | 109 | 96 | 88 |
| Норвегия — Norvège . . . | Крона — Krone | Норвежка банка — Banque de Norvège | 402 | 363 | 337 | 331 | 316 | 318 | 312 | 334 | 315 | 327 |
| Полша — Pologne | Злоти — Zloty . . . | Полска банка — Banque de Pologne . . | 640 | 663 | 880 | 1,170 | 1,394 | 1,404 | 1,331 | 1,220 | 1,003 | 1,004 |
| | | Монети — Pièces métalliques | 62 | 158 | 141 | 142 | 145 | 196 | 238 | 240 | 322 | 342 |
| | | Общо парично обръщение — Circulation totale | 702 | 821 | 1,021 | 1,312 | 1,539 | 1,600 | 1,569 | 1,460 | 1,325 | 1,346 |
| Португалия — Portugal | Ескудо — Escudo | Португалска банка — Banque de Portugal | 1,763 | 1,821 | 1,854 | 1,857 | 1,990 | 2,046 | 1,994 | 2,062 | 1,995 | 1,989 |
| Ромъния — Roumanie . . | Лей — Leu | Народна банка — Banque Nationale . . . | 19,356 | 20,126 | 20,951 | 21,026 | 21,211 | 21,144 | 19,605 | 23,750 | 21,594 | 21,219 |
| Русия — Russie | Рубла — Rouble . . . | Банкноти на Емис. банка и държава — Billets de Banque et d'Etat | 640 | 1,114 | 1,195 | 1,483 | 1,821 | 2,529 | 4,027 | 5,154 | ²⁾ 5,847 | 6,501 |
| | | Монети — Pièces métalliques | 75 | 150 | 160 | 185 | 207 | 244 | 275 | 311 | 336 | 360 |
| | | Общо парично обръщение — Circulation totale | 715 | 1,264 | 1,355 | 1,668 | 2,028 | 2,773 | 4,302 | 5,465 | 6,183 | 6,861 |
| Великобритания — Grande-Bretagne | Лира стерл. — £ | Английска банка — Banque d'Angleterre | 403'9 | 391'4 | 387'2 | 382'3 | 378'3 | 369'8 | 368'8 | 364'2 | 371'2 | 392'0 |
| Унгария — Hongrie | Пенгьо — Pengö | Народна банка — Banque Nationale . . . | ³⁾ 4,514 | 416 | 471 | 487 | 513 | 501 | 469 | 423 | 353 | 369 |
| Финландия — Finlande | Марка — Marka | Финландска банка — Banque de Finlande | 1,250 | 1,309 | 1,346 | 1,514 | 1,513 | 1,361 | 1,279 | 1,293 | 1,085 | 1,184 |
| Франция — France | Франкъ — Franc | Френска банка — Banque de France . . . | 40,604 | 49,993 | 52,449 | 56,301 | 62,181 | 67,769 | 76,156 | 83,547 | 82,721 | 80,638 |
| Холандия — Pays-Bas . . . | Гулденъ — Gulden | Ем. банка и държава — Banque et Etat . . . | 958 | 892 | 830 | 809 | 865 | 862 | 847 | 1,025 | 963 | 913 |
| Чехославия — Tchécoslovaque | Чехска круна — Krone | Народна банка — Banque Nationale . . | 8,810 | 8,408 | 8,203 | 8,417 | 8,466 | 8,230 | 7,824 | 7,679 | 6,267 | 5,905 |

¹⁾ Включително „Rentenbank“ и „Privatnotenbanken“. — ²⁾ 30. VI. — ³⁾ За 1924 година въ милиарди крони. За 1925 година и следващитѣ въ милиони пенгьо (1 пенгьо = 12,500 крони).

¹⁾ Y compris la „Rentenbank“ et les „Privatnotenbanken“. — ²⁾ 30. VI. — ³⁾ Pour 1923 et 1924 en milliards de krone. En millions de pengö à partir de 1925 (1 pengö = 12,500 krone).

Банкноти и монети въ обръщение — Billets et monnaies en circulation

(Въ милиони къмъ края на годинитѣ — En millions à la fin des années)

(Продължение и край)

(Suite et fin)

| Държави — Pays | Монетна единица Unité monétaire | Емитентъ — Emetteur | 1924 | 1925 | 1926 | 1927 | 1928 | 1929 | 1930 | 1931 | 1932 | 1933 |
|---|------------------------------------|---|-------|-------|-------|-------|-------|-------|-------|-------|-------|-------|
| Швейцария — Suisse . . . | Франкъ — Franc | Народна банка — Banque Nationale . . . | 914 | 876 | 874 | 917 | 953 | 999 | 1,062 | 1,609 | 1,613 | 1,510 |
| Швеция — Suède | Крона — Krona . . . | Шведска банка — Banque de Suède . . . | 537 | 530 | 525 | 526 | 546 | 569 | 594 | 583 | 598 | 648 |
| Югославия — Yougoslavie | Динаръ — Dinar | Народна банка — Banque Nationale . . . | 6,002 | 6,063 | 5,812 | 5,743 | 5,528 | 5,818 | 5,397 | 5,172 | 4,773 | 4,327 |
| Америка — Amérique | | | | | | | | | | | | |
| Аржентина — Argentine | Пезета — Peso papel | Държавни банкноти — Billeets d'Etat | 1,320 | 1,320 | 1,320 | 1,378 | 1,406 | 1,247 | 1,261 | 1,245 | 1,339 | 1,214 |
| Боливия — Bolivie | Боливиянъ — Boliviano | Централнитѣ банки — Banques Centrales . . . | 35 | 39 | 38 | 40 | 44 | 43 | 32 | 27 | 38 | |
| Бразилия — Brésil | Милрайсъ — Milreis | Ем. банка и държава — Banque et Etat | 2,964 | 2,707 | 2,589 | 3,025 | 3,400 | 3,415 | 2,842 | 2,941 | 3,174 | 2,998 |
| Еквадоръ — Equateur . . . | Сюкръ — Sucre . . . | 6 банки; следъ 1927 г. Центр. банка — 6 banques; depuis 1927, Banque Centrale . . . | 18 | 37 | 36 | 39 | 37 | 30 | 23 | 19 | 24 | 36 |
| Канада — Canada | Доларъ — Dollar | Ем. банка и държава — Banque et Etat | 177 | 176 | 190 | 192 | 193 | 187 | 163 | 160 | 144 | 151 |
| | | Банка на Републиката — Banque de la République | 17'8 | 29'8 | 40'8 | 46'4 | 56'2 | 39'1 | 27'4 | 20'6 | 22'5 | 31'8 |
| | | Други банки и държ. съкровище — Autres Banq. et Tresor | 16'2 | 12'7 | 10'5 | 9'3 | 8'7 | 8'1 | 8'0 | 8'0 | 8'0 | 8'0 |
| Колумбия — Colombie . . . | Пезо — Peso | Всичко — Total | 34'0 | 42'5 | 51'3 | 55'7 | 64'9 | 47'2 | 35'4 | 28'6 | 30'5 | 39'8 |
| | | Сребърни и никелови монети — Pièces d'argent et de nickel . . . | 15'3 | 14'4 | 14'8 | 14'7 | 14'3 | 14'3 | 13'7 | 13'6 | 13'5 | 13'7 |
| | | Общо парично обръщение — Circulation totale | 49'3 | 56'9 | 66'1 | 70'4 | 79'2 | 61'5 | 49'1 | 42'2 | 44'0 | 53'5 |
| Перу — Pérou | Золь — Sol | Банка на резервиратъ — Banque de Réserve | 58 | 64 | 61 | 60 | 61 | 65 | 64 | 55 | 50 | 67 |
| | | Банкноти на банката — Billeets de Banque . . . | 2,556 | 2,458 | 2,458 | 2,387 | 2,428 | 2,463 | 2,267 | 3,262 | 3,539 | 4,170 |
| | | Банкноти на държавата — Billeets d'Etat | 298 | 296 | 298 | 294 | 295 | 266 | 296 | 289 | 295 | 287 |
| Съединени Щати — Etats Unis | Доларъ — Dollar | Сребърни и златни сертификати — Certificats or et argent | 1,360 | 1,502 | 1,489 | 1,474 | 1,401 | 1,297 | 1,522 | 1,266 | 972 | 620 |
| | | Монети — Pièces métalliques | 833 | 848 | 850 | 848 | 849 | 839 | 805 | 830 | 868 | 729 |
| | | Общо парично обръщение — Circulation totale | 5,047 | 5,104 | 5,095 | 5,003 | 4,973 | 4,865 | 4,890 | 5,647 | 5,674 | 5,806 |
| Уругвай — Uruguay | Пезета — Peso | Банка на Републиката — Banque de la République . . . | 69 | 64 | 68 | 72 | 72 | 71 | 74 | 81 | 85 | 78 |
| Чили — Chili | Пезета — Peso . . . | Централна банка — Banque Centrale | 336 | 394 | 372 | 319 | 352 | 352 | 306 | 319 | 488 | 515 |
| Азия — Asie | | | | | | | | | | | | |
| Холандска Индия — Indes néerlandaises | Гулденъ — Gulden | Ем. банка и държава — Banque et Etat | 316 | 386 | 354 | 351 | 357 | 329 | 266 | 234 | 207 | 188 |
| | | Ем. банка и държава — Banque et Etat | 1,652 | 1,617 | 1,556 | 1,654 | 1,678 | 1,603 | 1,426 | 1,324 | 1,385 | 1,482 |
| | | Корейска банка — Banque de Corée | 129 | 121 | 111 | 124 | 132 | 119 | 91 | 101 | 125 | 148 |
| Япония — Japon | Иенъ — Yen | Формозка банка — Banque de Formose . . . | 51 | 53 | 49 | 54 | 56 | 49 | 40 | 44 | 52 | 49 |
| | | Монети — Pièces métalliques | 378 | 394 | 405 | 405 | 420 | 425 | 422 | 416 | | |
| | | Общо парично обръщение — Circulation totale | 2,210 | 2,185 | 2,121 | 2,237 | 2,286 | 2,196 | 1,979 | 1,885 | | |
| Африка — Afrique | | | | | | | | | | | | |
| Египетъ — Egypte | Египетска лира — £ Е | Народна банка — Banque Nationale | 40'2 | 33'5 | 27'8 | 27'5 | 30'3 | 26'6 | 21'0 | 19'5 | 18'8 | 20'3 |
| Южно-Африк. съюзъ — Union de l'Afrique du Sud | Лири — £ | Разни банки въ страната — Diverses Banques dans le pays | 9'1 | 7'2 | 6'6 | 7'2 | 7'6 | 7'5 | 7'1 | 7'3 | 6'9 | 9'7 |
| | | Вънъ отъ страната — En dehors du pays | 0'7 | 0'8 | 1'3 | 1'5 | 1'5 | 1'5 | 1'4 | 0'9 | 1'0 | 1'2 |
| Океания — Océanie | | | | | | | | | | | | |
| Австралия — Australie . . . | Лири — £ | Ем. банка и държава — Banque et Etat | 51'7 | 49'3 | 45'9 | 48'2 | 45'5 | 42'2 | 42'3 | 48'2 | 45'0 | 45'1 |
| Нова-Зеландия — Nouvelle-Zélande | Лири — £ | Емис. банки — Banques d'émission . . . | 6'7 | 6'9 | 6'8 | 6'6 | 6'5 | 6'5 | 6'1 | 5'9 | 6'0 | 6'3 |

16. Желѣзници — Chemins de fer

| Д ѣ р ж а в и P a y s | Дължина на експлоатирания линия Longueur du réseau exploité | | Дължина на експлоатирания линия въ края на 1931 год. Longueur du réseau exploité à la fin de 1931 | | Д ѣ р ж а в и P a y s | Дължина на експлоатирания линия Longueur du réseau exploité | | Дължина на експлоатирания линия въ края на 1931 год. Longueur du réseau exploité à la fin de 1931 | |
|--|--|--------------|--|--|---|--|---------|--|--|
| | 1913* | 1931 | на 100 кв. км. prop. pour 100 k. car. | на 10,000 жители prop. pour 10,000 hab. | | 1913* | 1931* | на 100 кв. км. prop. pour 100 k. car. | на 10,000 жители prop. pour 10,000 hab. |
| | | | | | | | | | |
| Европа — Europe | | | | | Азия — Asie | | | | |
| Австрия — Autriche | 8,199 | | 9'8 | 12'2 | Британска Индия — Inde britannique | 55,938 | 66,945 | 1'4 | 1'9 |
| Албания — Albanie | 300 | | 1'1 | 3'0 | Китай — Chine | 9,854 | 13,561 | 0'2 | 0'3 |
| Белгия — Belgique | 8,814 | 11,093 | 36'5 | 13'6 | Азият. Турция, Сирия, Араб. сь о-въ Кипър — Asie mineure Syrie, Arabie et Ile de Chipre | 7,462 | 8,162 | 0'3 | 3'4 |
| България — Bulgarie | 2,124 | 2,662 | 2'6 | 4'5 | Персия — Perse | 54 | 450 | 0'03 | 0'5 |
| Великобритания — Grande-Bretagne | 38,236 | 34,526 | 14'2 | 7'4 | Португалска Индия — Inde portugaise | 82 | 92 | 2'4 | 1'6 |
| Ирландия — Irlande | | 4,875 | 7'1 | 16'4 | Сиамъ — Siam | 1,130 | 2,922 | 0'6 | 2'5 |
| Германия — Allemagne | 63,730 | 1)58,586 | 12'4 | 8'9 | Филипински о-ви — Iles des philippines | 1,112 | 1,303 | 0'4 | 1'0 |
| Гърция — Grèce | 1,609 | 3,192 | 2'5 | 4'9 | Холандска Индия — Indes hollandaises | 2,771 | 5,584 | 0'3 | 0'9 |
| Дания — Danemark | 3,893 | 5,290 | 12'3 | 14'8 | Япония сь Корея — Japon et Corée | 10,986 | 128,913 | 4'3 | 3'1 |
| Естония — Esthonie | | 1,900 | 4'0 | 17'0 | Африка — Afrique | | | | |
| Испания — Espagne | 15,350 | 16,317 | 3'2 | 6'8 | Абисиния и Сомалско крайбрежие — Abissinie | 310 | 873 | 0'1 | 0'9 |
| Италия — Italie | 17,634 | 21,000 | 6'8 | 5'0 | Египетъ (включ. и Суданъ) — Egypte (y compris Soudan) | 5,946 | 7,876 | 0'2 | 3'8 |
| Летония — Lettonie | | 2,849 | 4'3 | 14'9 | Белгийски Конго — Congo belge | 1,390 | 3,322 | 0'1 | 3'9 |
| Литва — Lithuanie | | 3,120 | 5'6 | 13'0 | <i>Британски владения — Possessions britanniques :</i> | | | | |
| Норвегия — Norvège | 3,142 | 3,873 | 1'2 | 13'7 | Кения, Уганда, Маритиусъ и Занзибаръ — Kenia, Uganda, Maurittius et Zanzibar | 1,311 | 2,306 | 0'3 | 3'2 |
| Полша — Pologne | | 21,575 | 5'6 | 6'7 | Бечуаналандъ, Нюасаландъ и Родезия — Betchouanaland, Niasaland et Rodésie | 5,192 | 4,941 | 0'2 | 10'7 |
| Португалия — Portugal | 2,983 | 3,427 | 3'7 | 5'1 | Южно Африкански съюзъ — Union Sud-africaine | 17,628 | 20,281 | 1'7 | 24'6 |
| Ромъния — Roumanie | 3,763 | 11,948 | 4'1 | 6'5 | Златенъ брѣгъ, Нигерия и Сиера Леоне — Côte d'or, Nigérie et Sierra-Léone | 2,287 | 4,205 | 0'4 | 1'7 |
| Русия (С. С. С. Р.) — Russie (U. R. S. S.) | 74,351 | 1)77,046 | 0'4 | 5'1 | <i>Португалски владения — Possessions portugaises</i> | | | | |
| Европейска Турция — Turquie d'Europe | 1,994 | 414 | 1'7 | 4'0 | Ангола — Angola | 1,036 | 2,330 | 0'2 | 9'3 |
| Унгария — Hongrie | | 9,529 | 10'2 | 10'9 | Мозанбикъ — Mozambique | 588 | 1,351 | 0'2 | 3'4 |
| Финландия — Finlande | 3,757 | 5,426 | 1'4 | 14'7 | <i>Француски владения — Possessions françaises :</i> | | | | |
| Франция — France | 51,188 | 1)63,650 | 11'6 | 15'2 | Камерунъ (мандатъ) — Caméroun (mandat) | | 550 | 0'02 | 1'7 |
| Холандия — Hollande | 3,256 | 3,687 | 10'8 | 4'6 | Алжиръ и Тунисъ — Algérie et Tunisie | 6,382 | 7,779 | 0'3 | 8'7 |
| Чехославия — Tchecoslovaquie | | 13,765 | 9'8 | 9'3 | Мадагаскаръ и о-въ Съединение — Madagascar et île Réunion | 508 | 1,093 | 0'2 | 2'8 |
| Швейцария — Suisse | 5,077 | 6,028 | 14'6 | 14'7 | Мароко — Maroc | | 2,455 | 0'6 | 4'9 |
| Швеция — Suède | 14,202 | 16,810 | 3'7 | 27'4 | Западна Африка — Afrique Occidentale | 2,400 | 3,331 | 0'1 | 2'3 |
| Югославия (Сърбия — Serbie Yougoslavie) (Югосл. — Yougos.) | 1,021 | 10,132 | 4'1 | 7'3 | Австралия — Australie | | | | |
| Америка — Amérique | | | | | Австралийски съюзъ — Union Australienne | 30,860 | 43,247 | 0'6 | 65'6 |
| Аржентина — Argentine | 33,215 | 38,232 | 1'4 | 32'7 | Н.-Зеландия — Nouv.-Zélande | 4,650 | 5,950 | 2'2 | 39'0 |
| Боливия — Bolivie | 2,418 | 2,418 | 0'2 | 8'1 | | | | | |
| Бразилия — Brésil | 24,985 | 31,736 | 0'4 | 7'7 | | | | | |
| Венецуела — Venezuela | 1,020 | 1,077 | 0'1 | 3'3 | | | | | |
| Канада — Canada | 48,397 | 70,148 | 0'7 | 65'8 | | | | | |
| Колумбия — Colombie | 1,000 | 2,539 | 0'2 | 3'2 | | | | | |
| Мексико — Mexique | 25,492 | 26,462 | 1'3 | 16'1 | | | | | |
| Перу — Pérou | 2,766 | 4,522 | 0'3 | 7'4 | | | | | |
| Парагвай — Paraguay | 373 | 1,070 | 0'3 | 12'7 | | | | | |
| Съедин. Щати сь Аляска — Etats-Unis et Alaska | 408,052 | 402,227 | 4'3 | 32'6 | | | | | |
| Уругвай — Uruguay | 2,638 | 2,740 | 1'5 | 14'1 | | | | | |
| Чили — Chili | 6,370 | 8,919 | 1'2 | 20'5 | | | | | |

*) Въ тогавашнитѣ граници на държавитѣ — Dans les territoires d'alors des pays.

1) Включително Заарската областъ. — 2) Включително Азиатскá Русия. — 3) Включително Елзасъ-Лотарингия. — 4) Включително Формоза, Квантунгъ, Сахалинъ и Южно-манджурскитѣ желѣзници. — 5) Само за Бечуаналандъ и Родезия.

1) Y compris la province de Sarre. — 2) Y compris Russie d'Asie. — 3) Y compris Alsace-Lorraine. — 4) Y compris Formose, Kuantung, Sackaline et les chemins de fer méridionaux mantchous. — 5) Pour Betchounalad et Rodésie seulement.

17. Пощенски съобщения презъ 1931 и 1932 г.*)—Communications postales en 1931 et 1932*)

| Държави — Pays | Година *) — Années *) | Брой на предаденитѣ и приети пратки — Nombre des envois expédiés et reçus | | | | | | | |
|--|-----------------------|---|--|-------------------------|---|---|---|----------------------------------|--|
| | | Писмени пратки — lettres-paquets | | | Пакети безъ обявена стойност — Colis sans valeur déclarée | Пакети съ обявена стойност — Colis avec valeur déclarée | Писма и колетти съ обявена стойност — Lettres et colis avec valeur déclarée | Пощенски записи — Mandats-postes | Пратки съ наложень плажежъ — Recouvrements |
| | | Всичко 1) | Отъ тѣхъ таксувани затворени писма sous enveloppes | отворени карти postalés | | | | | |
| в ъ х и л я д и — e n m i l l i e r s | | | | | | | | | |
| Европа — Europe | | | | | | | | | |
| Австрия — Autriche | 1931 | 847,298 | 381,043 | 162,538 | 13,996 | 3,248 | 978 | 9,472 | 3,247 |
| | 1932 | 789,768 | 348,715 | 150,528 | 12,378 | 2,166 | 472 | 8,471 | 2,707 |
| Белгия — Belgique | 1931 | 1,348,537 | 321,520 | 89,153 | 5,593 | 403 | 354 | 2,348 | 971 |
| | 1932 | 1,384,806 | 301,286 | 79,948 | 2,902 | 284 | 284 | 2,306 | 781 |
| България — Bulgarie | 1931 | 138,288 | 32,302 | 13,717 | 1,030 | 174 | 35 | 1,007 | 125 |
| | 1932 | 133,711 | 29,997 | 14,961 | 843 | 169 | 19 | 957 | 112 |
| Великобритания — Grande-Bretagne | 1931 | 6,853,500 | . | . | 157,371 | 728 | . | 214,390 | 2,756 |
| | 1932 | 6,932,893 | . | . | 151,086 | 580 | . | 217,997 | 2,798 |
| Независима Ирландия — Etat libre d'Irlande | 1931 | 237,735 | 158,451 | 9,744 | 5,917 | 292 | . | 7,218 | 2) 20 |
| | 1932 | 228,263 | 153,012 | 8,997 | 4,995 | 241 | . | 7,125 | *) 18 |
| Германия — Allemagne | 1931 | 6,273,500 | 3,162,000 | 1,366,100 | 228,200 | 2,700 | 4,200 | 66,900 | 127,000 |
| | 1932 | 5,604,800 | 2,861,600 | 1,319,700 | 226,777 | 2,670 | 3,390 | 61,973 | 113,067 |
| Саарска област — Sarre | 1931 | 81,312 | 47,233 | 16,758 | 762 | 55 | 93 | 1,290 | 434 |
| | 1932 | 69,849 | 44,715 | 14,795 | 701 | 36 | 78 | 2,213 | 308 |
| Гърция — Grèce | 1931 | 141,692 | 78,011 | 4,334 | 719 | 22 | 16 | 1,201 | 2) 77 |
| | 1932 | 131,764 | 70,664 | 3,814 | 487 | 9 | 16 | 1,284 | 2) 114 |
| Дания — Danemark | 1931 | 293,609 | 201,857 | 22,297 | 10,926 | 238 | 430 | 3,561 | 2,443 |
| | 1932 | 286,301 | 197,169 | 20,028 | 9,587 | 272 | 430 | 3,109 | 2,073 |
| Естония — Esthonie | 1931 | 41,969 | 23,815 | 7,459 | 156 | 8 | 220 | 579 | 31 |
| | 1932 | 37,790 | 20,681 | 6,369 | 112 | 6 | 235 | 604 | 38 |
| Испания — Espagne | 1931 | 811,046 | 349,585 | 37,197 | . | . | 751 | 6,113 | 2) 10 |
| | 1932 | 876,863 | 368,971 | 33,456 | . | . | 897 | 6,918 | 2) 12 |
| Италия — Italie | 1931 | 2,483,211 | 796,040 | 211,202 | 14,132 | 2,078 | 14,399 | 25,855 | 3,499 |
| | 1932 | 2,585,852 | 726,920 | 193,421 | 12,885 | 1,530 | 12,967 | 25,226 | 3,234 |
| Летония — Lettonie | 1931 | 70,826 | 30,561 | 12,936 | 810 | 31 | 167 | 819 | 77 |
| | 1932 | 54,807 | 21,813 | 9,075 | 537 | 15 | 181 | 768 | 75 |
| Литва — Lithuanie | 1931 | 73,492 | 31,837 | 13,302 | 372 | 15 | 64 | 1,572 | 110 |
| | 1932 | 60,497 | 28,598 | 10,325 | 233 | 12 | 66 | 1,365 | 112 |
| Люксембург — Luxembourg | 1931 | 34,610 | 13,554 | 3,769 | 668 | 32 | 52 | 277 | 112 |
| | 1932 | 30,382 | 11,867 | 3,345 | 592 | 24 | 40 | 296 | 105 |
| Норвегия — Norvège | 1931 | 146,314 | 111,616 | 9,434 | 2,574 | 111 | 3,397 | 4,573 | 816 |
| | 1932 | 145,455 | 111,556 | 9,404 | 2,249 | 83 | 3,193 | 4,380 | 679 |
| Полша — Pologne | 1931 | 847,860 | 524,712 | 144,213 | 8,977 | 3,305 | 3,145 | 16,071 | 3,342 |
| | 1932 | 691,756 | 424,135 | 118,673 | 7,461 | 2,768 | 2,515 | 13,999 | 5,106 |
| Ромъния — Roumanie | 1931 | 379,461 | 87,563 | 83,712 | 2,553 | 1,478 | 311 | 5,355 | 1,105 |
| | 1932 | 311,168 | 63,722 | 64,459 | 1,925 | 1,514 | 246 | 5,168 | 1,188 |
| Русия (С. С. С. Р.) — Russie (U. R. S. S.) | 1931 | 1,441,760 | 1,029,331 | 184,153 | 22,843 | 7,648 | 1,144 | 36,135 | . |
| | 1932 | 1,625,588 | 1,183,172 | 186,856 | 23,203 | 10,036 | 1,230 | 37,702 | . |
| Унгария — Hongrie | 1931 | 299,521 | 148,648 | 55,541 | 10,837 | 508 | 681 | 10,400 | 2,165 |
| | 1932 | 273,661 | 136,085 | 51,431 | 8,877 | 439 | 548 | 9,272 | 1,821 |
| Финландия — Finlande | 1931 | 89,753 | 52,640 | 9,339 | 2,352 | 20 | 520 | 2,015 | 1,257 |
| | 1932 | 79,546 | 45,260 | 8,368 | 2,169 | 15 | 501 | 1,712 | 1,065 |
| Франция — France | 1931 | 6,404,850 | 1,797,475 | 190,335 | 37,066 | 8,699 | 11,415 | 112,917 | 11,544 |
| | 1932 | 5,837,370 | 1,793,040 | . | 36,006 | 6,933 | 10,570 | 112,601 | 10,716 |
| Холандия — Hollande | 1931 | 1,144,105 | 332,407 | 114,221 | 8,310 | 171 | 439 | 6,104 | 994 |
| | 1932 | 1,082,620 | 315,798 | 97,627 | 7,025 | 149 | 426 | 5,718 | 710 |
| Чехославия — Tchécoslovaquie | 1931 | 998,665 | 479,346 | 194,771 | 28,285 | 3,221 | 1,309 | 13,222 | 4,504 |
| | 1932 | 1,026,614 | 477,546 | 195,113 | 23,816 | 2,648 | 1,256 | 12,373 | 4,165 |
| Швейцария — Suisse | 1931 | 712,583 | 315,940 | 102,526 | 43,920 | 1,994 | 655 | 5,878 | 17,575 |
| | 1932 | 682,946 | 303,741 | 96,611 | 41,907 | 1,729 | 327 | 5,564 | 17,687 |
| Швеция — Suède | 1931 | 520,892 | 295,224 | 40,589 | 10,257 | 313 | 4,111 | 13,752 | 10,711 |
| | 1932 | 541,061 | 289,683 | 38,155 | 9,318 | 263 | 3,954 | 12,537 | 9,251 |
| Югославия — Yougoslavie | 1931 | 490,672 | 168,528 | 69,740 | 4,321 | 947 | 922 | 6,236 | 1,696 |
| | 1932 | 476,054 | 159,083 | 61,314 | 3,019 | 541 | 674 | 5,462 | 1,351 |
| Америка — Amérique | | | | | | | | | |
| Аржентина — Argentine | 1931 | 729,069 | 366,221 | 18,897 | 6,073 | 9 | 391 | 2,637 | . |
| | 1932 | 686,491 | 335,294 | . | 4,737 | 123 | 345 | 2,653 | . |
| Бразилия — Brésil | 1931 | 904,118 | 406,233 | 11,463 | 2,233 | 307 | 1,648 | 535 | . |
| | 1932 | 688,060 | 292,135 | 10,608 | 2,432 | 286 | 1,487 | 519 | . |
| Азия — Asie | | | | | | | | | |
| Британска Индия — Inde Britannique | 1930 | 1,379,848 | 1,081,828 | . | 10,164 | 903 | 4,414 | 39,900 | 12,073 |
| | 1931 | 1,188,190 | 917,733 | . | 8,879 | 701 | 3,915 | 38,501 | 10,316 |
| Холандска Индия — Inde hollandaise | 1931 | 114,848 | 37,971 | 10,930 | 638 | 73 | 183 | 3,475 | 464 |
| | 1932 | 114,360 | 36,360 | 11,962 | 570 | 54 | 160 | 3,513 | 395 |
| 1931 | 925,512 | 575,093 | 50,931 | 6,602 | 77 | 167 | 167 | 5,005 | 227 |
| 1932 | 954,272 | 590,191 | 50,862 | 6,755 | 63 | 136 | 136 | 5,454 | 192 |
| Китай — Chine | 1931 | 4,604,074 | 1,393,314 | 2,133,687 | 59,742 | 37 | 2,737 | 32,783 | 7,823 |
| | 1932 | 4,355,131 | 1,024,612 | 2,235,424 | 59,508 | 30 | . | 34,011 | 8,111 |
| Африка — Afrique | | | | | | | | | |
| Алжир — Algérie | 1930 | 125,879 | 78,270 | 8,969 | 786 | 36 | 359 | 4,238 | 861 |
| | 1931 | 172,438 | 132,314 | 7,079 | 1,589 | 85 | 502 | 3,779 | 1,058 |
| Египет — Egypte | 1931 | 179,642 | 105,861 | 7,924 | 1,281 | 83 | 74 | 1,896 | 334 |
| | 1932 | 138,491 | 82,377 | 4,741 | 1,117 | 54 | 81 | 2,057 | 291 |
| Южно Афр. съюз — Union Sud-africaine | 1931 | 321,521 | 167,254 | 9,070 | 6,215 | . | . | 4,776 | 136 |
| | 1932 | 295,015 | 156,424 | 8,601 | 5,733 | . | . | 4,331 | 110 |
| Австралия — Australie | | | | | | | | | |
| Нова Зеландия — Nouvelle Zélande | 1930 | 292,527 | 167,421 | 5,243 | 3,106 | 25 | 3 | 877 | . |
| | 1931 | 254,200 | 142,001 | 4,153 | 1,771 | 16 | 4 | 747 | . |

*) Нѣкои държави смѣтатъ календарна година, а други финансова. — Certains pays considèrent l'année calendaire, tandis que d'autres — l'année financière

1) Таксувани обикновени и препоръчани писма, отворени карти, печатни произведения, мостри и свободни отъ таксуване пратки. — 2) Само пакети. — 3) Lettres ordinaires taxées et recommandées, cartes postales, imprimés, échantillons et envois exempts de taxes. — 4) Paquets seulement.

18. Телеграфни и телефонни съобщения — Communications télégraphiques

| Държави — Pays | Година *) — Année *) | Телеграфъ — Télégraphe | | | | | Телефонъ — Téléphone | | | |
|--|----------------------|---|---|---|-------------------------------------|---|--|---|--------------------|---|
| | | Дължина на телеграфните линии — Longueur des lignes télégraphiques ккм. — kkm. | Дължина на телеграфната жица — Longueur des fils conducteurs ккм. — kkm. | Таксувани телеграми Télégrammes taxés | | Дължина на телефонните линии в ккм. — Longueur des lignes téléphoniques en kkm. | Телефонни апарати на абонати — Appareils téléphoniques des abonnés | Брой на разговоритъ Nombre des conversations | | |
| | | | | за вътрешността pour l'intérieur du pays | за странство pour l'étranger | | | междуградски interurbains | градски urbains | |
| | | | | | хиляди броя milliers des nombres | хиляди — milliers | | | | |
| Европа — Europe | | | | | | | | | | |
| Австрия — Autriche | 1930 | 7,586 | 38,660 | 1,378 | 2,741 | 113,796 | 234,468 | . | . | . |
| | 1931 | 7,322 | 37,971 | 1,076 | 2,192 | 135,022 | 239,790 | . | . | . |
| Белгия — Belgique | 1930 | 10,069 | 48,731 | 3,823 | 3,756 | 149,141 | 292,633 | 45,200 | 176,188 | . |
| | 1931 | 10,020 | 49,153 | 3,418 | 3,310 | 151,829 | 299,123 | 34,241 | 194,634 | . |
| България — Bulgarie | 1930 | 2,250 | 11,872 | 2,246 | 348 | 13,445 | 18,844 | 3,301 | 52,573 | . |
| | 1931 | 2,250 | 11,872 | 1,970 | 364 | 14,331 | 19,526 | 3,400 | 60,784 | . |
| Великобритания — Grande-Bretagne | 1930 | ¹⁾ 201,284 | 2,017,665 | 38,844 | 21,623 | 895,300 | 1,953,830 | 122,795 | 1,248,000 | . |
| | 1931 | ¹⁾ 201,284 | 2,151,394 | 36,234 | 19,246 | 1,037,666 | 2,041,320 | 125,672 | 1,305,000 | . |
| Независима Ирландия — Etat libre d'Irlande | 1930 | 11,213 | 33,803 | 1,148 | ²⁾ 1,925 | 171,070 | 29,426 | 2,117 | 18,740 | . |
| | 1931 | 11,477 | 34,277 | 1,016 | ²⁾ 808 | 87,529 | 30,839 | 2,271 | 20,160 | . |
| Германия — Allemagne | 1930 | ³⁾ 4,910,791 | 17,940 | ²⁾ 13,205 | ²⁾ 12,835 | 4,247,768 | 3,247,012 | 291,157 | 2,260,107 | . |
| | 1931 | ³⁾ 391,931 | 520,769 | 13,521 | ²⁾ 12,835 | 2,273,398 | 3,113,655 | 207,522 | 2,117,607 | . |
| Гърция — Grèce | 1930 | 23,473 | 55,473 | 3,050 | ²⁾ 887 | . | . | . | . | . |
| | 1931 | 23,473 | 54,948 | 6,218 | ²⁾ 880 | 11,153 | 12,518 | 625 | 117 | . |
| Дания — Danemark | 1930 | 3,698 | 12,054 | 1,069 | 2,302 | 179,077 | 354,315 | . | 459,970 | . |
| | 1931 | 3,735 | 13,559 | 965 | 2,046 | 188,372 | 365,932 | . | 479,901 | . |
| Естония — Esthonie | 1930 | 392 | 9,523 | 95 | 186 | 12,652 | 17,068 | 2,533 | 15,842 | . |
| | 1931 | 4,968 | 31,795 | 70 | 157 | 14,889 | 17,583 | 2,450 | 15,849 | . |
| Испания — Espagne | 1930 | 53,135 | 144,315 | 5,841 | ²⁾ 3,372 | 211,517 | 221,337 | 13,499 | 608,516 | . |
| | 1931 | 54,175 | 146,588 | 7,708 | ²⁾ 3,273 | 211,517 | 221,337 | 13,499 | 608,516 | . |
| Италия — Italie | 1930 | 71,461 | 384,374 | 29,249 | 5,159 | 440,392 | 238,221 | 28,567 | . | . |
| | 1931 | 72,362 | 549,516 | 24,728 | 5,503 | 275,743 | 481,167 | 30,287 | . | . |
| Литва — Lithuanie | 1930 | 6,935 | 23,586 | 114 | 189 | 35,621 | 14,480 | 2,753 | 12,400 | . |
| | 1931 | 2,613 | 6,217 | 108 | 183 | 39,456 | 15,955 | 3,094 | 11,031 | . |
| Летония — Lettonie | 1930 | 12,470 | 42,459 | 122 | 563 | 37,371 | 55,847 | 6,411 | 90,756 | . |
| | 1931 | 16,395 | 45,694 | 2,459 | 1,786 | 95,851 | 192,309 | 14,056 | 276,670 | . |
| Норвегия — Norvège | 1930 | 16,731 | 45,283 | 2,475 | 1,645 | 99,611 | 13,738 | 274,001 | . | . |
| | 1931 | 25,194 | 74,862 | 4,323 | 1,566 | 351,273 | 294,262 | 31,348 | 733,502 | . |
| Полша — Pologne | 1930 | 25,085 | 75,381 | 3,446 | 1,299 | 170,529 | 290,765 | 29,746 | 698,406 | . |
| | 1931 | 9,115 | 22,676 | 1,957 | 710 | 3,016,321 | 28,963 | . | 70,134 | . |
| Португалия — Portugal | 1930 | 14,952 | 78,844 | 5,445 | 1,367 | 77,501 | 57,504 | 9,350 | 93,524 | . |
| | 1931 | 18,922 | 67,530 | 4,805 | 1,182 | 77,501 | 57,504 | 9,350 | 93,524 | . |
| Русия (С. С. С. Р.) — Russie (U. R. S. S.) | 1930 | 298,344 | 946,250 | 43,375 | ²⁾ 864 | 483,122 | 381,969 | . | 1,976,525 | . |
| | 1931 | 369,700 | 1,704,430 | 63,941 | ²⁾ 1,358 | 245,850 | 462,931 | . | . | . |
| Унгария — Hongrie | 1930 | 8,914 | 83,961 | 2,393 | 1,435 | 109,789 | 104,550 | 5,575 | 165,593 | . |
| | 1931 | 8,881 | 83,461 | 1,821 | 1,142 | 111,037 | 115,877 | 5,267 | 128,773 | . |
| Франция вкл. Алжиръ — France y compris Algérie | 1930 | 222,139 | 202,448 | 32,810 | 11,870 | 2,667,652 | 1,153,560 | 184,600 | 647,312 | . |
| | 1931 | 224,096 | 857,491 | 34,448 | 10,665 | 2,015,735 | 1,228,879 | 200,940 | 646,850 | . |
| Холандия — Hollande | 1930 | 10,333 | 58,858 | 2,248 | 5,063 | 266,182 | 306,554 | 26,424 | . | . |
| | 1931 | 10,333 | 54,447 | 1,928 | 4,474 | 210,737 | 325,799 | 30,134 | . | . |
| Чехославия — Tchécoslovaquie | 1930 | 20,664 | ⁴⁾ 70,552 | 3,873 | 2,501 | 430,231 | 149,818 | 23,077 | 228,504 | . |
| | 1931 | 20,620 | 132,197 | 3,758 | 1,057 | 459,742 | 153,242 | 24,780 | 235,317 | . |
| Швейцария — Suisse | 1930 | 536 | 27,272 | 845 | 3,555 | 538,338 | 297,930 | 79,287 | 148,947 | . |
| | 1931 | 426 | 22,890 | 776 | 3,234 | 342,602 | 324,088 | ⁵⁾ 86,064 | 161,972 | . |
| Швеция — Suède | 1930 | 12,617 | 45,537 | 2,766 | 2,435 | 515,637 | 522,454 | 51,476 | 745,248 | . |
| | 1931 | 12,073 | 36,416 | 2,669 | 2,256 | 581,478 | 546,453 | 51,188 | 777,878 | . |
| Югославия — Yougoslavie | 1930 | 21,240 | 94,435 | 3,371 | ⁵⁾ 903 | . | 39,484 | 5,987 | 96,543 | . |
| | 1931 | 21,546 | 97,417 | 3,220 | ²⁾ 737 | 107,251 | 38,763 | 4,268 | 111,439 | . |
| Исландия — Islande | 1930 | 4,034 | ⁶⁾ 9,738 | 155 | 144 | 12,202 | 413 | . | . | . |
| | 1931 | 4,146 | 12,496 | 148 | 140 | 12,496 | 423 | . | . | . |
| Америка — Amérique | | | | | | | | | | |
| Аржентина — Argentine | 1930 | 100,047 | 413,947 | 8,330 | . | 44,179 | 283,088 | 14,000 | 710,530 | . |
| Мексико — Mexique | 1930 | 63,662 | 139,541 | 3,258 | 368 | . | . | . | . | . |
| Азия — Asie | | | | | | | | | | |
| Япония — Japon | 1930 | 70,096 | 425,563 | 59,238 | 2,844 | 398,126 | 987,381 | 143,932 | 2,481,558 | . |
| | 1931 | 72,588 | 451,977 | 59,048 | 2,926 | 401,118 | 1,006,592 | 161,989 | 3,409,627 | . |
| Китай — Chine | 1930 | 102,841 | 174,525 | 3,437 | 1,075 | . | . | . | . | . |
| | 1931 | 102,503 | 171,835 | 2,640 | ⁷⁾ 706 | . | . | . | . | . |
| Африка — Afrique | | | | | | | | | | |
| Египетъ — Egypte | 1930 | 7,573 | . | 2,207 | 311 | 32,454 | 42,830 | 3,189 | 122,459 | . |
| | 1931 | 7,828 | 31,090 | 1,912 | 290 | 32,506 | 43,796 | 3,224 | 140,100 | . |
| Южно-Африкански съюз — Union Sud-africaine | 1930 | 25,593 | 75,954 | 5,398 | 610 | 103,391 | 103,060 | 11,210 | 159,352 | . |
| | 1931 | 26,845 | 78,796 | 4,961 | . | 105,417 | 103,099 | 10,642 | 160,796 | . |
| Океания — Océanie | | | | | | | | | | |
| Австралийска конфедерация — Confédération australienne | 1930 | 95,620 | 263,534 | 14,567 | 1,500 | 336,859 | 529,135 | 35,389 | 420,640 | . |
| | 1931 | 95,620 | 263,534 | 14,567 | 1,500 | 345,979 | 498,055 | 30,165 | 397,730 | . |
| Нова Зеландия — Nouvelle Zélande | 1930 | 20,752 | 95,550 | 6,065 | 655 | 106,254 | 161,739 | 10,799 | . | . |
| | 1931 | 20,706 | 95,340 | 4,341 | 537 | 107,206 | 160,779 | 9,520 | . | . |

*) Едни държави смѣтатъ календарна година, а други финансова — Certains pays considèrent l'année du calendrier, tandis que d'autres — l'année financière.

¹⁾ За 1927 г. — ²⁾ Включително транзитните телеграми. — ³⁾ Включително телефонните линии. — ⁴⁾ За 1929 год. — ⁵⁾ Периоди отъ 3 минути. — ⁶⁾ За 1928 год. — ⁷⁾ Само изпратени телеграми.

¹⁾ Pour 1927. — ²⁾ Y compris les télégrammes transités; — ³⁾ Y compris les lignes téléphoniques. — ⁴⁾ Pour 1929. — ⁵⁾ Périodes de 3 minutes. — ⁶⁾ Pour 1928. — ⁷⁾ Télégrammes expédiés seulement.

19. Държавни приходи и разходи — Recettes et dépenses de l'Etat

(Въ милиони на съответната монетна единица — En millions de l'unité monétaire correspondante)

| Държави — Pays | Монетна единица Unité monétaire | Приходи — Recettes | | | | Разходи — Dépenses | | | |
|--|---|-----------------------------|------------------------|--------------------------|-----------------------|-----------------------------|-----------------------|--------------------------|-----------------------|
| | | 1930/1931 | 1931/1932 | 1932/1933 | 1933/1934 | 1930/1931 | 1931/1932 | 1932/1933 | 1933/1934 |
| | | 1930 | 1931 | 1932 | 1933 | 1930 | 1931 | 1932 | 1933 |
| | | реализирано comptes clos | | предвидено prévisions | | реализирано comptes clos | | предвидено prévisions | |
| Европа — Europe | | | | | | | | | |
| Австрия ^{1) 2)} — Autriche ^{1) 2)} . . . | Шилингъ — Shilling . . . | 2,027·0 | 2,008·5 | ³⁾ 1,909·0 | ^{*)} 1,842·9 | 2,288·6 | 2,330·7 | ³⁾ 1,918·2 | 2,085·5 |
| Белгия ¹⁾ — Belgique ¹⁾ . . . | Франкъ — Franc . . . | 10,942·5 | 9,668·3 | 10,684·9 | 10,841·4 | 12,701·4 | 12,074·3 | ³⁾ 11,246·0 | 11,627·2 |
| България ^{1) 5)} — Bulgarie ^{1) 5)} . . . | Левъ — Lev . . . | 6,596·3 | 6,861·0 | ³⁾ 5,960·1 | ³⁾ 6,404·5 | 9,443·3 | 7,831·7 | ³⁾ 6,708·5 | ³⁾ 6,607·2 |
| Великобритания ⁴⁾ — Grande Bretagne ⁴⁾ . . . | Лира стерлингъ — Livres sterling . . . | 857·8 | 851·5 | ³⁾ 827·0 | ³⁾ 809·4 | 881·0 | 859·5 | ³⁾ 862·0 | ³⁾ 779·2 |
| Независима Ирландия ⁴⁾ — Etat- Libre d'Irlande ⁴⁾ . . . | Лира стерлингъ — Livres sterling . . . | 24·7 | 25·6 | ³⁾ 30·4 | 26·6 | 31·1 | ³⁾ 28·0 | ³⁾ 36·9 | 35·3 |
| Германия ⁴⁾ — Allemagne ⁴⁾ . . . | Марка — Mark . . . | 10,645·5 | 6,812·4 | ³⁾ 5,821·6 | 5,927·5 | 11,739·7 | 7,414·9 | ³⁾ 6,384·7 | 5,927·5 |
| Гърция ⁴⁾ — Grèce ⁴⁾ . . . | Драхма — Drachme . . . | 10,220·0 | ^{*)} 10,303·0 | ³⁾ 8,902·4 | 7,858·9 | 11,179·9 | 11,854·0 | ³⁾ 9,685·1 | 10,400·4 |
| Дания ⁴⁾ — Danemark ⁴⁾ . . . | Крона — Krone . . . | 395·1 | 387·5 | ³⁾ 364·9 | 304·0 | 393·6 | 477·0 | ³⁾ 529·6 | 407·8 |
| Испания ⁴⁾ — Espagne ⁴⁾ . . . | Пезета — Peseta . . . | 3,735·1 | 3,656·7 | ³⁾ 3,886·4 | 3,942·2 | 3,697·1 | 3,855·4 | ³⁾ 4,291·0 | 4,426·4 |
| Италия ⁴⁾ — Italie ⁴⁾ . . . | Лира — Lire . . . | 20,820·4 | 19,637·7 | ³⁾ 18,711·8 | 18,086·5 | 25,702·0 | 25,203·0 | ³⁾ 21,855·6 | 23,152·8 |
| Летония ⁴⁾ — Lettonie ⁴⁾ . . . | Латъ — Lat . . . | 172·6 | 128·1 | ³⁾ 133·1 | 119·8 | 175·0 | 152·3 | ³⁾ 135·0 | 140·7 |
| Люксембург ⁴⁾ — Luxembourg ⁴⁾ . . . | Франкъ — Franc . . . | 305·0 | ^{*)} 305·0 | ³⁾ 306·1 | 272·3 | 405·0 | ^{*)} 461·6 | ³⁾ 413·6 | 334·2 |
| Норвегия ⁴⁾ — Norvège ⁴⁾ . . . | Крона — Krone . . . | 356·9 | 346·9 | ³⁾ 334·2 | 339·7 | 389·7 | 397·1 | ³⁾ 379·8 | 373·5 |
| Полша ⁴⁾ — Pologne ⁴⁾ . . . | Злоти — Zloty . . . | 2,750·1 | ^{*)} 2,262·1 | ³⁾ 2,001·7 | 2,058·9 | 2,813·9 | ^{*)} 2,467·5 | ³⁾ 2,244·1 | 2,458·0 |
| Ромъния ⁴⁾ — Roumanie ⁴⁾ . . . | Лей — Leu . . . | 31,155·2 | 27,710·0 | ³⁾ 17,848·2 | 23,437·6 | 31,578·5 | 34,703·3 | ³⁾ 18,848·1 | 23,437·6 |
| Русия (С.С.С.Р.) ⁴⁾ — Russie (U.R.S.S.) ⁴⁾ . . . | Рубла — Rouble . . . | . | 20,035·1 | 23,199·6 | 30,998·9 | . | 23,068·8 | 27,042·0 | 33,230·9 |
| Турция ⁴⁾ — Turquie ⁴⁾ . . . | Лира турска — Livre turque . . . | 216·5 | 186·0 | 214·3 | 170·5 | 203·4 | 207·8 | 204·2 | 170·5 |
| Унгария ⁴⁾ — Hongrie ⁴⁾ . . . | Пенгьо — Pengő . . . | 1,463·6 | 1,205·4 | ³⁾ 1,075·6 | 1,097·1 | 1,628·0 | 1,387·7 | ³⁾ 1,184·0 | 1,173·3 |
| Финландия ⁴⁾ — Finlande ⁴⁾ . . . | Финска марка — Marka . . . | 4,398·1 | 3,975·1 | ³⁾ 2,710·5 | 2,877·4 | 4,738·6 | 4,245·6 | ³⁾ 3,001·7 | 2,877·3 |
| Франция ⁴⁾ — France ⁴⁾ . . . | Франкъ — Franc . . . | 53,094·0 | 50,643·5 | 41,100·9 | 45,645·9 | 53,265·0 | 50,640·5 | 41,097·5 | 50,486·7 |
| Холандия ⁴⁾ — Hollande ⁴⁾ . . . | Хол. гулденъ — Gulden . . . | 799·7 | 741·5 | 678·5 | 617·1 | 828·7 | 1,289·2 | 1,165·8 | 743·5 |
| Чехославия ⁴⁾ — Tchécoslovaquie ⁴⁾ . . . | Чеш. крона — Krone . . . | 9,653·8 | 9,132·9 | ³⁾ 8,367·5 | 8,634·2 | 9,928·4 | 12,264·4 | ³⁾ 10,258·1 | 8,632·5 |
| Швейцария ⁴⁾ — Suisse ⁴⁾ . . . | Франкъ — Franc . . . | 433·1 | 428·4 | ³⁾ 419·9 | 371·2 | 426·4 | 426·1 | ³⁾ 444·1 | 440·6 |
| Швеция ⁴⁾ — Suède ⁴⁾ . . . | Крона — Krone . . . | 790·6 | 777·7 | ³⁾ 891·7 | 764·1 | 818·5 | 893·9 | ³⁾ 991·4 | 1,010·3 |
| Югославия ⁴⁾ — Yougoslavie ⁴⁾ . . . | Динаръ — Dinar . . . | 8,476·0 | 6,908·6 | ³⁾ 6,307·2 | 6,989·9 | 8,041·0 | 6,483·9 | ³⁾ 7,357·1 | 6,989·9 |
| Америка — Amérique | | | | | | | | | |
| Бразилия ⁴⁾ — Brésil ⁴⁾ . . . | Милрайсъ — Milreis rarel . . . | 2,232·9 | 1,936·9 | 2,342·9 | 2,140·7 | 2,256·2 | 2,040·4 | 2,192·8 | 2,111·2 |
| Венецуела ⁴⁾ — Venezuela ⁴⁾ . . . | Боливаръ — Bolivar . . . | 210·3 | 185·1 | 150·0 | 150·0 | 260·9 | 166·4 | 143·0 | 141·6 |
| Еквадор ⁴⁾ — Equateur ⁴⁾ . . . | Сюкръ — Sucre . . . | 60·5 | 44·0 | 35·2 | 49·2 | 60·2 | 44·4 | 42·2 | 49·2 |
| Гватемала ⁴⁾ — Guatemala ⁴⁾ . . . | Кветзалъ — Quetzal . . . | 10·7 | 9·2 | 8·0 | 8·6 | 13·2 | 9·9 | 8·0 | 8·6 |
| Канада ^{4) 7)} — Canada ^{4) 7)} . . . | К. доларъ — Dollar c. Colombie ⁴⁾ . . . | 356·7 | 329·9 | 307·1 | 362·6 | 435·6 | 392·6 | 367·5 | 358·6 |
| Колумбия ⁴⁾ — Colombia ⁴⁾ . . . | Пезо — Peso . . . | 49·4 | 43·7 | 35·5 | 36·2 | 60·1 | 52·2 | 46·1 | 40·4 |
| Куба ⁴⁾ — Cuba ⁴⁾ . . . | Пезо — Peso . . . | 59·6 | 60·4 | 51·7 | . | 67·9 | 60·4 | 51·5 | . |
| Перу ⁴⁾ — Pérou ⁴⁾ . . . | Золъ — Sol . . . | 118·8 | 99·8 | 98·0 | 95·4 | 131·3 | 104·8 | 95·9 | 95·1 |
| Съед.-Щати ⁴⁾ — Etats-Unis ⁴⁾ . . . | Доларъ — Dollar . . . | 3,318·6 | 2,118·1 | ³⁾ 2,238·4 | 3,115·6 | 4,231·1 | 4,997·9 | ³⁾ 5,306·6 | ³⁾ 7,105·1 |
| Хайти ⁴⁾ — Haïti ⁴⁾ . . . | Гурдъ — Gourde . . . | 31·7 | 28·0 | ³⁾ 37·3 | 32·0 | 35·9 | 32·9 | ³⁾ 33·3 | 31·9 |
| Чили ⁴⁾ — Chili ⁴⁾ . . . | Пезо — Peso . . . | 1,132·8 | 782·5 | ³⁾ 514·8 | 921·7 | 1,131·5 | 1,027·1 | ³⁾ 703·6 | 945·6 |
| Азия — Asie | | | | | | | | | |
| Индия ⁴⁾ — Inde ⁴⁾ . . . | Рупий — Rupee . . . | 1,246·0 | 1,216·5 | 1,271·3 | 1,245·2 | 1,361·8 | 1,333·9 | 1,249·6 | 1,241·0 |
| Сямъ ⁴⁾ — Siam ⁴⁾ . . . | Баатъ — Baht . . . | 96·3 | 78·9 | ³⁾ 79·5 | 72·4 | 96·3 | 87·5 | ³⁾ 72·0 | 72·4 |
| Япония ⁴⁾ — Japon ⁴⁾ . . . | Иенъ — Yen . . . | 1,468·9 | 1,371·7 | 1,327·9 | 1,377·0 | 1,557·9 | 1,476·9 | 2,012·2 | 2,309·4 |
| Африка — Afrique | | | | | | | | | |
| Египет ⁴⁾ — Egypte ⁴⁾ . . . | Лира египетска — Livre égyptienne . . . | 38·6 | 37·8 | 37·5 | 32·1 | 41·2 | 37·0 | 37·3 | 32·0 |
| Южно-африкански съюз ⁴⁾ — Union Sud-africaine ⁴⁾ . . . | Лира — Livre . . . | 28·6 | 27·0 | ³⁾ 27·3 | 36·0 | 29·9 | 28·1 | ³⁾ 27·3 | 31·0 |
| Океания — Océanie | | | | | | | | | |
| Австралия ^{4) 8)} — Australie ^{4) 8)} . . . | Лира Livre . . . | 93·1 | 99·4 | ³⁾ 98·1 | 92·6 | 103·8 | 98·1 | ³⁾ 94·6 | 93·8 |
| Нова Зеландия ^{4) 9)} — Nouvelle Zélande ^{4) 9)} . . . | Лира Livre . . . | 23·1 | 21·2 | ³⁾ 20·0 | 20·3 | 24·7 | 24·8 | ³⁾ 22·5 | 24·2 |

*) Предвидено по бюджета — Prévisions d'après le budget

¹⁾ Календарна година. — ²⁾ За монополитъ и държавнитъ предприятия (съ изключение на федералнитъ железници) брутни числа. — ³⁾ Реализирано. — ⁴⁾ Финансова година. — ⁵⁾ Включително прихода и разхода на железниците и на слѣтитъ фондове както и разходитъ по бюджета за изпълнение договора за мира. — ⁶⁾ Включително фонда за изплащане заеми и фонда за пжтища. ⁷⁾ Включително числата по смѣтката редовния бюджетъ и смѣтката калитали, но безъ специалнитъ смѣтки и тия на държавнитъ железници. — ⁸⁾ Включително фонда за консолидирани приходи и фонда заеми. — ⁹⁾ Включително фонда на консолидиранитъ приходи, фонда за благоустройството и разни специално създадени фондове.

¹⁾ Année calendrière. — ²⁾ Pour les monopoles et les entreprises d'Etat (à l'exception des chemins de fer fédéraux) chiffres bruts. — ³⁾ Comptes clos. — ⁴⁾ Année financière. ⁵⁾ Y compris les recettes et dépenses des chemins de fer de l'Etat et des fonds fusio-
onnés ainsi que le dépenses sur le budget de l'exécution du traité de paix ⁶⁾ Y compris le fonds de remboursement d'emprunts et les
fonds de routes. — ⁷⁾ Y compris les chiffres relatifs compte du budget ordinaire, ou compte des capitaux, mais non compris les comptes
spéciaux et ceux des chemins de fer de l'Etat. — ⁸⁾ Y compris le fonds des recettes consolidées et le fonds des emprunts. — ⁹⁾ Y compris
le fonds des recettes consolidées, le fonds des travaux publics et divers fonds particuliers spécialement créés.


20. Вътрешни и външни дългове — Dettes intérieures et extérieures

(Въ милиони на съответната монетна единица — En millions de l'unité monétaire correspondante)

| Държави — Pays | Монетна единица Unité monétaire | Положение на Situation au | Вътрешни дългове Dettes intérieures | | Външни дългове *) Dettes extérieures | | Всичко дългове на държавата Total des dettes de l'Etat |
|--|------------------------------------|------------------------------|--|-------------------------------|---|---------------------------|---|
| | | | консолиди- рани consolidées | краткосрочни à court terme | търговски commerciales | политически politiques | |
| Европа — Europe | | | | | | | |
| Австрия — Autriche . . . | Шилинг — Shilling | 31. XII. 1933 | 1,047.1 | 93.5 | 1,701.5 | 445.7 | 3,287.8 |
| Белгия ¹⁾ — Belgique ¹⁾ . . . | Франк — Franc | 30. IX. 1933 | 28,620.3 | 1,740.0 | 10,784.3 | 16,240.7 | 57,395.3 |
| България ²⁾ — Bulgarie ²⁾ . . . | Лев — Lev . . . | 30. IX. 1934 | 5,542.2 | 1,819.5 | 14,705.0 | 4,699.7 | 26,766.4 |
| Великобритания ³⁾ — Grande-Bretagne ³⁾ . . . | Лира стерлинг — £ | 31. III. 1934 | 5,941.1 | 844.7 | 4.1 | 1,032.4 | 7,822.3 |
| Германия ⁴⁾ — Allemagne ⁴⁾ . . . | Марка — Mark . . . | 31. III. 1934 | | | | | 11,792.8 |
| Гърция — Grèce . . . | Драхма — Drachme | 31. XII. 1933 | 10,167.1 | 463.3 | 26,825.2 | 5,660.2 | 43,115.8 |
| Дания — Danemark . . . | Крона — Krone . . . | 31. III. 1931 | 621.9 | | 670.3 | — | 1,292.2 |
| Естония — Estonie . . . | Крона — Krone . . . | 1. I. 1934 | 6.5 | 8.6 | 32.3 | 86.5 | 133.9 |
| Испания ⁵⁾ — Espagne ⁵⁾ . . . | Пезета — Peseta . . . | 31. XII. 1933 | 19,301.4 | 1,090.0 | 917.5 | — | 21,308.9 |
| Италия — Italie . . . | Лира — Livre . . . | 30. VI. 1934 | 92,009.5 | 10,226.5 | 949.5 | 37,515.1 | 140,700.6 |
| Летония — Lettonie . . . | Лат — Lat . . . | 31. III. 1933 | | 2.3 | 31.1 | 72.2 | 105.6 |
| Литва — Lithuanie . . . | Лит — Litas . . . | 31. XII. 1933 | | 1.7 | 47.7 | 67.1 | 116.5 |
| Люксембург — Luxembourg . . . | Франк — Franc . . . | 31. XII. 1933 | 460.0 | 50.0 | 200.0 | — | 710.0 |
| Норвегия — Norvège . . . | Крона — Krone . . . | 1. I. 1933 | 737.0 | 75.0 | 735.0 | | 1,547.0 |
| Полша — Pologne . . . | Злоти — Zloty . . . | 1. I. 1934 | 431.7 | 198.5 | 1,335.2 | 2,209.2 | 4,174.6 |
| Португалия — Portugal . . . | Ескудо — Escudos | 2. I. 1934 | 3,619.0 | 188.4 | 4,921.8 | 3,669.7 | 12,398.9 |
| Ромъния — Roumanie . . . | Лей — Leu . . . | 1. I. 1933 | 17,354.8 | 687.7 | 85,395.2 | 41,433.3 | 144,871.0 |
| Русия (С. С. С. Р.) Russie (U. R. S. S.) . . . | Рубла — Rouble . . . | 30. IX. 1932 | | | | | 8,504.5 |
| Унгария — Hongrie . . . | Пенгьо — Pengö . . . | 30. VI. 1934 | 117.9 | 452.0 | 1,221.6 | 184.7 | 1,970.2 |
| Финландия — Finlande . . . | Марка — Markka . . . | 31. XII. 1933 | 716.0 | 48.8 | 2,742.0 | | 3,506.8 |
| Франция ⁶⁾ — France ⁶⁾ . . . | Франк — Franc . . . | 30. IX. 1933 | 240,328.0 | 54,279.0 | 4,139.0 | 192,000.0 | 490,716.0 |
| Чехославия ⁷⁾ — Tchécoslovaquie ⁷⁾ . . . | Крона — Krna . . . | 1. I. 1934 | 28,684.3 | | 7,452.7 | | 36,137.0 |
| Швейцария — Suisse . . . | Франк — Franc . . . | 31. XII. 1933 | 1,674.5 | 249.1 | 48.0 | — | 1,971.6 |
| Швеция — Suède . . . | Крона — Krone . . . | 30. VI. 1934 | 2,220.5 | 128.5 | — | — | 2,349.0 |
| Югославия — Yougoslavie . . . | Динар — Dinar . . . | 30. VI. 1932 | 7,826.9 | 600.0 | 17,188.0 | 15,575.2 | 41,190.1 |
| Америка — Amérique | | | | | | | |
| Съед. щати — Etats-Unis . . . | Долар — Dollar | 30. VI. 1934 | 24,131.8 | 2,921.3 | — | — | 27,053.1 |
| Аргентина ⁸⁾ — Argentine ⁸⁾ . . . | Долар — Dollar | 31. XII. 1933 | 1,822.2 | 1,029.0 | 1,220.2 | — | 4,071.4 |
| Бразилия — Brésil . . . | Милрайс — Milreis | 1. I. 1933 | 2,456.6 | 3,004.0 | 9,179.0 | — | 11,639.6 |
| Боливия — Bolivie . . . | Боливан — Boliviano . . . | 1. I. 1933 | 86.7 | 20.2 | 172.8 | — | 279.7 |
| Венецуела — Venezuela . . . | Боливар — Bolivar | 31. XII. 1933 | 21.8 | 0.3 | — | — | 22.1 |
| Канада — Canada . . . | К.долар — Dollar c. | 31. III. 1933 | 2,055.4 | 397.1 | 612.5 | | 3,065.0 |
| Перу — Pérou . . . | Золь — Sol . . . | 31. VI. 1933 | 63.6 | 99.2 | 374.4 | — | 537.2 |
| Уругвай — Uruguay . . . | Пезо — Peso . . . | 31. XII. 1933 | 149.0 | | 141.7 | 4.9 | 295.6 |
| Чили — Chili . . . | Пезо — Peso . . . | 1. I. 1933 | 934.1 | 421.1 | 2,430.8 | — | 3,786.0 |
| Азия — Asie | | | | | | | |
| Британска Индия — Inde britannique . . . | Рупий — Rupee . . . | 31. III. 1933 | 4,469.1 | 2,584.7 | 5,071.0 | | 12,124.8 |
| Сиам — Siam . . . | Баат — Baht . . . | 31. III. 1933 | 10.0 | | 90.8 | — | 100.8 |
| Япония — Japon . . . | Иени — Yen . . . | 31. III. 1934 | 6,724.4 | 513.7 | 1,414.6 | — | 8,652.7 |
| Африка — Afrique | | | | | | | |
| Южно-африк. съюз — Union sud-africaine . . . | Лира стерлинг — £ | 31. III. 1933 | 92.6 | 13.9 | 165.6 | | 272.1 |
| Океания — Océanie | | | | | | | |
| Австралийски съюз — Union australienne . . . | Лира стерлинг — £ | 31. III. 1934 | 555.6 | 62.7 | 593.8 | | 1,212.1 |
| Нова Зеландия — Nouvelle Zélande . . . | Лира стерлинг — £ | 31. III. 1933 | 119.1 | | 163.5 | | 282.6 |

¹⁾ Въ дълговетъ не сж включени „dotations des combattants“. — ²⁾ Включително репарационния дългъ, който, споредъ втората Харска конференция, е пресмътнатъ на 171,637,915 зл. фр. — ³⁾ Включително „Terminable Annuities“. — ⁴⁾ Включително заема за ликвидирани на дълга, покриващ конверсионнитъ операции, извършени къмъ респективнитъ дати. — ⁵⁾ По липса на официални данни използвани сж такива и отъ частни издания. — ⁶⁾ Безъ „ Dette viagère“. — ⁷⁾ Въ външния дългъ е включенъ и тѣй наречения „Освободителенъ дългъ“. Припадащата се частъ на Чехославия, споредъ договора отъ 10. IX. 1919 г., не трѣбваше да надмине сумата 750 милиона зл. фр. Споредъ Харската конференция отъ 20. I. 1930 г. този дългъ е разпредѣленъ на 37 анкуитети отъ по 10 мил. златни марки.

¹⁾ Les dettes ne comprennent pas les „dotations des combattants“. — ²⁾ Y compris la dette des réparations qui est calculée, d'après les accords conclus à la seconde Conférence de la Haye, à 171,637,915 francs-or. — ³⁾ Y compris „Terminable Annuities“. — ⁴⁾ Y compris l'emprunt pour la liquidation de la dette couvrant les opérations de conversion, faites aux dates respectives. — ⁵⁾ Faute de données officielles, on en utilise celles fournies par les publications privées. — ⁶⁾ Non compris la „Dette viagère“. — ⁷⁾ Dans la dette extérieure est comprise aussi la dette dite de libération. La part revenant à la Tchécoslovaquie d'après la traite du 10. IX. 1919 ne devait pas dépasser la somme de 750 millions de francs-or. D'après la conférence de la Haye du 20. I. 1930 cette dette est répartie en 37 annuités de 10 millions marks-or chacune.



Списъкъ

на издаденитъ публикации отъ Главната
дирекция на статистиката

(Продажбата се извършва отъ книгоиздателството при Държавната печатница — София)

I. Преброяване на населението

| | Цена лева |
|--|--------------|
| Предварителни резултати отъ преброяване населението на Северна България на 1. I. 1881 год. | 1'00 |
| Сжщо — отъ преброяване населението въ Царство България на 31. XII. 1910 год. (изчерпана) | 0'90 |
| Сжщо — на 31. XII. 1920 год. (изчерпана) | 20'00 |
| Сжщо — на 31. XII. 1926 год. (изчерпана) | 80'00 |
| Списъкъ на населенитъ мѣста, споредъ преброяването на 1. I. 1881 год. (и з ч е р п а н ъ) | 2'00 |
| Сжщо — споредъ преброяването на 1. I. 1893 година (съ диаграма) | — |
| Сжщо — споредъ пребр. на 31. XII. 1900 год. | 1'00 |
| Сжщо — " " " 31. XII. 1905 " | 1'25 |
| Сжщо — " " " 31. XII. 1910 " | 1'00 |
| Сжщо — " " " 31. XII. 1920 " (изчерпана) | 38'00 |
| Сжщо — " " " 31. XII. 1926 " (изчерпана) | 36'00 |
| Сжщо — въ Царство България отъ освобождението (1879) до 1910 год. — сравнителен историко-етнографски прегледъ | 205'00 |
| Общи резултати отъ преброяване населението въ Северна България на 1. I. 1881 г. (изчерпана) | 0'30 |
| Сжщо — за преброяването въ Източна Румелия на 1. I. 1885 год., по окръжи (изчерпана) | 1'75 |
| Сжщо — въ Княжество България на 1. I. 1888 година (изчерпана) | 6'30 |
| Сжщо — на 1. I. 1893 год. (изчерпана) | 9'00 |
| Сжщо — на 31. XII. 1900 год. кн. I, II (изчерпани) | 20'00 |
| Сжщо — въ Царство България на 31. XII. 1905 год. кн. I, II (изчерпани) | 24'00 |
| Сжщо — на 31. XII. 1910 год. кн. I, II и III | 470'00 |
| Сжщо — на 31. XII. 1920 год. кн. I, II, III и IV | 1765'00 |
| Сжщо — на 31. XII. 1926 год. кн. I, II, III и IV | 1870'00 |
| Кратки извлѣчения отъ общитъ резултати отъ преброяване населението въ Царство България на 31. XII. 1905 год. | 0'30 |
| Кратки резултати отъ преброяването на населението на 31. XII. 1920 год. (изчерпана) | 30'00 |
| Окончателни резултати отъ преброяването въ Северна България на 1. I. 1881 год. | 20'00 |
| Резултати отъ преброяването въ Източна Румелия на 1. I. 1885 год. по окръжи, 6 тома (изчерпана) | 15'50 |
| Сжщо — въ Княжество България на 1. I. 1888 година, по окръжи, 23 тома | 52'75 |
| Сжщо — на 1. I. 1893 год., по окръжи, 22 тома | 48'65 |
| Сжщо — на 31. XII. 1900 год., 12 тома (изчерпани) | 41'30 |
| Сжщо — на 31. XII. 1905 год., по окръжи, 12 тома | 25'00 |
| Сжщо — на 31. XII. 1910 год., по окръжи, 12 тома | 555'50 |
| Сжщо — на 31. XII. 1920 год., по окръжи, 15 тома | 1919'00 |
| Населението въ България споредъ преброяванията презъ 1888, 1893 и 1900 год. | 10'00 |
| Албумъ отъ графическа статистика — Състоянието на населението споредъ преброяването на 1. I. 1893 г. (изчерпана) | 12'00 |

II. Движение на населението

(Женитѣ, раждания и умираия)

| | |
|---|---------|
| Движение на населението по околии и окръжи презъ следнитъ години по отдѣлно: 1881 до 1912 год. 32 тома (за 1881 до 1895, 1897, 1899—1902 и 1907 г. изчерпани) | 338'15 |
| Сжщо — 1918—1926 год. | 4509'00 |
| Сжщо — 1927—1930 год. (за 1930 год. изчерпана) | 1020'00 |
| Сжщо — 1931 гдо. | 520'00 |
| Движение на населението по населени мѣста презъ годинитъ отъ 1893 до 1912 г. включително (за 1893, 1894, 1900—1909 год. и з ч е р п а н и) | 135'00 |
| Сжщо за 1913—1924 год. (изчерпана) | 1333'00 |
| Списъкъ на бракосъчетанитъ отъ 4—11 априлъ 1893 г. | — |
| Бракоразводитъ между православно българско население презъ 1886—1900 год. | 1'60 |
| Статистика за изселванията презъ годинитъ 1893—1902 год. (и з ч е р п а н а) | — |

Liste

des publications de la Direction Générale de
la Statistique

(La vente se fait à la librairie de l'imprimerie de l'Etat — Sofia)

I. Recensement de la population

| | Prix lévas |
|--|---------------|
| Résultats préliminaires du recensement de la population dans la Bulgarie du Nord au 1. I. 1881 | 1'00 |
| Idem — pour le Royaume de Bulgarie au 31. XII. 1910 (épuisée) | 0'90 |
| Idem — au 31. XII. 1920 (épuisée) | 20'00 |
| Idem — au 31. XII. 1926 (épuisée) | 80'00 |
| Catalogue des localités d'après le recensement au 1. I. 1881 (épuisée) | 2'00 |
| Idem — au 1. I. 1893 (avec 1 diagramme) | — |
| Idem — au 31. XII. 1900 | 1'00 |
| Idem — au 31. XII. 1905 | 1'25 |
| Idem — au 31. XII. 1910 | 1'00 |
| Idem — au 31. XII. 1920 (épuisée) | 38'00 |
| Idem — au 31. XII. 1926 (épuisée) | 36'00 |
| Listes des localités dans le Royaume de Bulgarie depuis la libération (1879) jusqu'en 1910 — aperçu comparatif historico-ethnographique) | 205'00 |
| Résultats généraux du recensement de la population dans la Bulgarie du Nord au 1. I. 1881 (épuisée) | 0'30 |
| Idem — pour la Roumélie Orientale au 1. I. 1885, par départements (épuisée) | 1'75 |
| Idem — pour la Principauté de Bulgarie au 1. I. 1888 (épuisée) | 6'30 |
| Idem — au 1. I. 1893 (épuisée) | 9'00 |
| Idem — au 31. XII. 1900, 1-ère et 2-ème livraisons (épuisées) | 20'0 |
| Idem — pour le Royaume au 31. XII. 1905, tomes I et II (épuisées) | 24'00 |
| Idem — au 31. XII. 1910, tomes I, II et III | 470'00 |
| Idem — au 31. XII. 1920 tomes I, II, III et IV | 1765'00 |
| Idem — au 31. XII. 1926, tomes I, II, III et IV | 1870'00 |
| Extraits sommaires du même recensement effectué le 31. XII. 1905 | 0'30 |
| Résultats sommaires du recensement de la population au 31. XII. 1920 (épuisée) | 30'00 |
| Résultats définitifs du recensement de la population dans la Bulgarie du Nord au 1. I. 1881 | 20'00 |
| Résultats du recensement dans la Roumélie Orientale au 1. I. 1885, par départements, 6 vol. (épuisée) | 15'50 |
| Idem — pour la Principauté de Bulgarie au 1. I. 1888, par départements, 23 volumes | 52'75 |
| Idem — au 1. I. 1893, par départ. (22 volumes) | 48'65 |
| Idem — au 31. XII. 1900, 12 volumes (épuisées) | 41'31 |
| Idem — au 31. XII. 1905, (12 volum.) par départements | 25'00 |
| Idem — au 31. XII. 1910, par départements (12 volumes) | 555'50 |
| Idem — au 31. XII. 1920, par départements (15 volumes) | 1919'00 |
| La population en Bulgarie, d'après les recensements généraux de 1888, 1893 et 1900 | 10'00 |
| Album de statistique graphique. — Etat de la population, d'après le recensement du 1. I. 1893 (épuisée) | 12'00 |
| II. Statistique du mouvement de la population | |
| (Mariages, naissances et décès) | |
| Mouvement de la population, par arrondissements et départements, pendant les années suivantes, séparément, à savoir: 1881—1912 — 32 volumes (pour 1881—1895, 1897, 1899—1902 et 1907 épuisées) | 338'15 |
| Idem — pour les années 1918—1925. | 4509'00 |
| Idem — pour les années 1927—1930 (pour 1930 épuisée) | 1020'00 |
| Idem — pour l'année 1931 | 520'00 |
| Mouvement de la population, par localités, pendant les années 1893—1912 inclusivement (pour 1893, 1894, 1900—1909 épuisées) | 135'00 |
| Idem — pour 1913—1924. (épuisée) | 1333'00 |
| Catalogue des personnes mariées du 4 au 11 avril 1893 | — |
| Divorces parmi la population orthodoxe bulgare, depuis 1886 jusqu'en 1900. | 1'60 |
| Statistique de l'émigration de la Bulgarie aux pays étrangers de 1893 à 1902 (épuisée) | — |

III. Статистика за военните набори

Статистика за редовните военни набори през годините от 1897 до 1911 год. включително (за 1897, 1899, 1900, 1901, 1902, 1907 и 1908 год. изчерпани)

Цена
лева

45'40

IV. Преброяване на сградите

Резултати от преброяването на сградите в България на 1. I. 1893 год. (със 9 диаграми и 1 картограма) (изчерпана) 6'00
Сжщо — на 31. XII. 1900 год. 3'20
Сжщо — на 31. XII. 1905 год. (изчерпана) 0'50
Сжщо — на 31. XII. 1910 год. 3'00

Общи резултати от преброяване на сградите на 31. XII. 1905 год. 2'50
Сжщо — на 31. XII. 1910 год. 0'50

Преброяване на сградите на 31. XII. 1920 г., кн. I и II. 121'00
Сжщо — на 31. XII. 1926 год. — Общи резултати (изчерпана) 16'00
Сжщо — на 31. XII. 1926 год. — Сгради в градовете (изчерпана) 18'00

Жилищна статистика (пребр. на 31. XII. 1920 год.), кн. I и II. 85'00

V. Преброяване на добитъка

Резултати от преброяването на добитъка, домашните птици и колата в България на 1. I. 1893 г. със 12 картограми и 1 диаграма (изчерпана) 5'60
Сжщо — на 31. XII. 1900 год., кн. I и II 8'85
Сжщо — на 31. XII. 1905 год., кн. I и II 9'60

Преброяване на добитъка, домашните птици, пчелите, колата и земеделските оржди и машини в Царство България на 31. XII. 1910 г., кн. I и II 56'00
Сжщо — на 31. XII. 1920 год., кн. I и II 122'00
Сжщо — на 31. XII. 1926 год. — Общи резултати (изчерпана) 16'00

VI. Преброяване на земеделската собственост

Статистика за землевладенията през 1897 г., кн. I и II 15'30
Статистика за земеделската собственост през 1908 год., книга I, II и III 190'00

VII. Земеделска реколта

Резултати от посевите и реколтата в Княжество България през земеделските 1896/1897, 1897/1898 и 1898/1899 год. (изчерпани) 22'80

Земеделска статистика за посевите и реколтата през 1903, 1904, 1905 (2 тома), 1906—1912 години (1903, 1904, 1905, 1907, 1908 и 1911 — изчерпани) 44'30

Сжщо — за 1913, 1914 и 1915 год. 195'00
Сжщо — за 1916, 1917 и 1918 год. 170'00
Сжщо — за 1919 год. 70'00
Сжщо — за 1920 год. 70'00
Сжщо — за 1921 год. 85'00
Сжщо — за 1922 год. 80'00
Сжщо — за 1923 год. 185'00
Сжщо — за 1924 год. 175'00
Сжщо — за 1925 год. 161'00
Сжщо — за 1926 год. 185'00
Сжщо — за 1927 год. (изчерпана) 180'00
Сжщо — за 1928 год. (изчерпана) 180'00
Сжщо — за 1929 год. (изчерпана) 182'00
Сжщо — за 1930 год. 140'00
Сжщо — за 1931 год. 140'00
Сжщо — за 1932 год. 140'00

VIII. Индустиална статистика

Анкета на насържаваната от държавата индустрия през 1909 год. Книга I—VIII 12'00

Анкета на насържаваната от държавата индустрия през 1909 година — Заведения, основен капитал, двигателна сила, работно време, производство, работници — (текст на френски) 6'00

Анкета на едрата и покровителствувана индустрия в Царство България през 1921 година — кн. I Индустиални предприятия 250'00
Сжщо — кн. II Работнически персонал 72'00

Резултати от преброяване на индустриалните и търговските заведения в Царство България на 31. XII. 1926 год. — кн. I, II и III 1740'00

Статистика на насържаваната индустрия в Царство България през 1929 год. 85'00
Сжщо — през 1930 год. 115'00

Статистика на стачките и локаутите през 1922 г. 32'00
Сжщо — през 1923 год. 15'00

Статистика на злополуките през 1922, 1923, 1924, 1925, 1926, 1927 и 1928—1929 год. 527'00
Сжщо — през 1930 год. 100'00

Статистика на работническите надници в индустриалните предприятия през 1924 и 1925 г. 45'00

IX. Статистика за външната търговия

Статистическа ведомост за по-главните инострани стоки, внесени в Българското Княжество от 1. I. 1879 год. до 1. II. 1880 год. (изчерпана) 1'50
Сжщо — за изнесените стоки през същия период (изчерпана) 1'50

III. Statistique des recrutements militaires

Statistique des recrutements militaires réguliers, pendant les années 1897—1911 inclusivement (pour 1897, 1899, 1900, 1901, 1902, 1907, 1908 épuisés) 45'40

Prix
lévas

45'40

IV. Recensement des bâtiments

Résultats du recensement des bâtiments en Bulgarie au 1. I. 1893 (avec 9 diagrammes et 1 cartogramme) (épuisé) 6'00
Idem — au 31. XII. 1900 3'20
Idem — au 31. XII. 1905 (épuisé) 0'50
Idem — au 31. XII. 1910 3'00

Résultats généraux du recensement des bâtiments au 31. XII. 1905 2'50
Idem — au 31. XII. 1910 0'50

Recensement des bâtiments au 31. XII. 1920, volumes I et II 121'00
Idem — au 31. XII. 1926 — Résultats généraux (épuisée) 16'00
Idem — au 31. XII. 1926 — Bâtiments urbains (épuisée) 18'00

Statistique des logements (recensement au 31. XII. 1920) Livres I et II 85'00

V. Recensement du bétail

Résultats du recensement du bétail, des oiseaux de basse-cour et des chars en Bulgarie au 1. I. 1893 avec 12 cartogrammes et 1 diagramme, (épuisé) 5'60
Idem — au 31. XII. 1900, livres I et II 8'85
Idem — au 31. XII. 1905, livres I et II 9'60

Recensement du bétail, des oiseaux de basse-cour, des ruches d'abeilles, des chars et des outils et machines agricoles dans le Royaume de Bulgarie au 31. XII. 1910, volumes I et II 56'00
Idem — au 31. XII. 1920, volumes I et II 122'00
Idem — au 31. XII. 1926 — Résultats généraux (épuisée) 16'00

VI. Recensement de la propriété foncière

Statistique agricole sur les propriétés foncières, pendant l'année 1897, livres I et II. 15'30
Statistique des propriétés foncières pendant l'année 1908 — livres I, II et III 190'00

VII. Récolte agricole

Résultats des ensemencements et de la récolte dans la Principauté de Bulgarie, pendant les années 1896/1897, 1897/1898, 1898/1899 (épuisé) 22'80

Statistique agricole sur les ensemencements et la récolte en 1903, 1904, 1905 (2 volumes) 1906 — 1912 (pour 1903, 1904, 1905, 1907, 1908, et 1911 épuisés). 44'30

Idem — pour les années 1913, 1914 et 1915 195'00
Idem — pour les années 1916, 1917 et 1918 170'00
Idem — pour l'année 1919. 70'00
Idem — pour l'année 1920. 70'00
Idem — pour l'année 1921. 85'00
Idem — pour l'année 1922. 80'00
Idem — pour l'année 1923. 185'00
Idem — pour l'année 1924. 175'00
Idem — pour l'année 1925. 161'00
Idem — pour l'année 1926. 185'00
Idem — pour l'année 1927. (épuisée) 180'00
Idem — pour l'année 1928. (épuisée) 180'00
Idem — pour l'année 1929. (épuisée) 182'00
Idem — pour l'année 1930. 140'00
Idem — pour l'année 1931. 140'00
Idem — pour l'année 1932. 140'00

VIII. Statistique industrielle

Enquête sur l'industrie encouragée par l'Etat en 1909. Livre I—VIII 12'00

Enquête sur l'industrie encouragée par l'Etat en 1909 — Etablissements, capital fixe, force motrice, travail, production, ouvriers — (texte en français). 6'00

Enquête sur la grande industrie et l'industrie encouragée dans le Royaume de Bulgarie pendant l'année 1921. — livre I. Entreprises Industrielles 250'00
Idem — livre II. Personnel ouvrier 72'00

Résultats du recensement des établissements industriels et commerciaux dans le Royaume de Bulgarie au 31. XII. 1926 — tomes I, II et III 1740'00

Statistique de l'industrie encouragée dans le Royaume de Bulgarie en 1929 85'00
Idem — pendant l'année 1930 115'00

Statistiques des grèves et des lock-outs pendant l'année 1922. 32'00
Idem — pendant l'année 1923 15'00

Statistique des accidents du travail pendant les années 1922, 1923, 1924, 1925, 1926, 1927 et 1928—1929 527'00
Idem — pendant l'année 1930 100'00

Statistique des salaires ouvriers des entreprises industrielles pendant les années 1924 et 1925 45'00

IX. Statistique du commerce extérieur

Tableau statistique contenant les principales marchandises étrangères importées dans la Principauté de Bulgarie, du 1. I. 1879 au 1-er II. 1880 (épuisé). 1'50
Idem — les marchandises exportées pendant la même période (épuisée) 1'50

| | Цена лева | Prix lévas |
|--|--------------|---------------|
| Търговията на Българското Княжество съ чуждите държави през годините: 1880—1894 год. — 14 тома (последните 13 тома изчерпани) | 115 00 | 115.00 |
| Статистика за търговията на България съ чуждите държави, движение на кораоитъ и срѣднитъ годишни пазарни цени на домашнитъ животни, по-важнитъ предмети за живѣне и надницитъ презъ годинитъ 1895—1912 год. — 18 тома (за 1895—1901 и 1903—1906 год. — и з ч е р п а н и) | 215'80 | 215'80 |
| Статистика за търговията на Царство България съ чуждите държави вносъ, износъ, антрепозитъ и транзитъ презъ 1913, 1914 и 1915 год. | 215'00 | 215'00 |
| Сжщо — презъ 1916, 1917 и 1918 год. | 305 00 | 305'00 |
| Сжщо — презъ 1919—1923 год. | 1077'00 | 1077'00 |
| Сжщо — презъ 1924 год. | 277'00 | 277'00 |
| Сжщо — презъ 1925 год. | 255'00 | 255'00 |
| Сжщо — презъ 1926 и 1927 год. | 282'00 | 282'00 |
| Сжщо — презъ 1928 год. | 205'00 | 205'00 |
| Сжщо — презъ 1929 год. | 225'00 | 225'00 |
| Сжщо — презъ 1930 год. | 360'00 | 360'00 |
| Сжщо — презъ 1931 год. | 340'00 | 340'00 |
| Сжщо — презъ 1932 год. | 345'00 | 345'00 |
| Сжщо — презъ 1933 год. | 318'00 | 318'00 |
| Движение на външната търговия на България презъ 1916—1920 год. (предварителни резултати) | 25'00 | 25'00 |
| Ежемесечни публикации по външната търговия на Княжество България презъ 1895, 1896 и 1897 год. поотдѣлно, 36 книги (и з ч е р п а н и) | 48'00 | 48'00 |
| Търговията на България съ чуждите държави, движение на корабитъ по пристанищата и пазарнитъ цени въ по-главнитъ градове презъ I-то, II-то, III-то и IV-то тримесечия на годинитъ 1898—1912, всичко 60 книги (и з ч е р п а н и) | 81'35 | 81'50 |
| Движение на външната търговия презъ I-во и II-ро полугодия на 1925 год. | 107'00 | 107'00 |
| Сжщо — презъ I, II, III и IV тримесечия на 1926, 1927, 1928 г. | 763'00 | 763'00 |
| Сжщо — презъ I, II, III и IV тримесечия на 1929 г. | 347'00 | 347'00 |
| Външната търговия на България презъ годинитъ 1897—1903 год. (и з ч е р п а н а) | 5'00 | 5'00 |
| Десетгодишна статистика за външната търговия на България презъ 1886—1895 год. | 22'50 | 22'50 |
| Сжщо — презъ 1896—1905 години | 18'00 | 18'00 |
| X. Пазарни цени, консомация и домакински бюджети | | |
| Статистика за срѣднитъ пазарни цени на домашнитъ животни, по-важнитъ предмети за живѣне и надницитъ, презъ десетилѣтието 1893—1902 години (и з ч е р п а н а) | 2'00 | 2'00 |
| Домакински бюджети. — Рнкета върху семейнитъ приходи и разходи на чиновнически, занаятчийски и работнически домакинства презъ мартъ 1925 год., кн. I гр. София (изчерпана) | 120'00 | 120'00 |
| Сжщо — кн. II — За Царството | 450'00 | 450'00 |
| XI. Водни пжтица | | |
| Движение на корабитъ по пристанищата презъ 1886—1894 години (и з ч е р п а н и) | 7'00 | 7'00 |
| Сжщо — презъ 1913—1922 год. | 755'00 | 755'00 |
| XII. Статистика за училищата | | |
| Статистика за основнитъ училища въ Княжество България презъ учебнитъ 1891/92, 1892/93, 1893/94 г. (и з ч е р п а н и) | 2'50 | 2'50 |
| Статистика за училищата въ Княжество България презъ учебнитъ 1894/95 и 1895/96 год. — часть I, II и III — основни училища, часть IV — срѣдни учебни заведения и Висшето училище (и з ч е р п а н и) | 48'50 | 48'50 |
| Статистика за училищата въ Княжество България презъ учебнитъ 1896/97 и 1897/98 год. Часть I и II — основни училища (1897/98 г. I часть, и з ч е р п а н а) | 21'00 | 21'00 |
| Сжщо — презъ учебнитъ 1898/1899, — 1903/1904 години (1896/1897, 1898/1899 до 1902/1903 г. и з ч е р п а н и) | 13'00 | 13'00 |
| Сжщо — Срѣдни, специални, професионални и висшето училища за учебнитъ 1896/1897—1903/1904 години (1896/1897, 1898/1899 до 1902/1903 год. (и з ч е р п а н и) | 21'30 | 21'30 |
| Статистика на образованието въ Царство България — учебнитъ 1904/1905—1911/1912 год. (1908/1909, и з ч е р п а н а) | 489'80 | 489'80 |
| Сжщо — за 1911/1912—1918/1919 год. | 570'00 | 570'00 |
| Сжщо — за 1919/1920—1926/1927 год. | 3176'00 | 3176'00 |
| Сжщо — за 1927/1928 год. | 262'00 | 262'00 |
| Сжщо — за 1928/1929 год. | 262'00 | 262'00 |
| Сжщо — за 1929/1930 год. | 275'00 | 275'00 |
| Сжщо — за 1930/1931 год. | 350'00 | 350'00 |
| Албумъ отъ графическа статистика за основнитъ училища въ Княжество България презъ учебната 1894/1895 година | — | — |
| Анкета на материалната обстансвка на училищата въ България къмъ 31.XII.1910 год. — Книга I — Общи резултати | 6'50 | 6'50 |
| Сжщо — Книга II. Детски училища и общински народни и първоначални училища | 40'00 | 40'00 |
| Commercé de la Principauté de Bulgarie avec les pays étrangers, pendant les années 1880—1894 — 14 volumes (les 13 derniers volumes épuisés) | 115.00 | 115.00 |
| Statistique du commerce de la Bulgarie avec les pays étrangers, mouvement des navires et prix moyens annuels des animaux domestiques, des principaux articles alimentaires et des salaires, pendant les années 1895 — 1912 — 18 volumes (les public. pour 1895 — 1901 et 1903 — 1906 sont épuisés) | 215'80 | 215'80 |
| Statistique du commerce du Royaume de Bulgarie avec les pays étrangers — Importation, exportation, entrepôt et transit en 1913, 1914 et 1915 | 215'00 | 215'00 |
| Idem — pendant les années 1916, 1917 et 1918 | 305'00 | 305'00 |
| Idem — pendant les années 1919—1923 | 1077'00 | 1077'00 |
| Idem — pour l'année 1924 | 277'00 | 277'00 |
| Idem — pour l'année 1925 | 255'00 | 255'00 |
| Idem — pour l'année 1926 et 1927 | 282'00 | 282'00 |
| Idem — pour l'année 1928 | 205'00 | 205'00 |
| Idem — pour l'année 1929 | 225'00 | 225'00 |
| Idem — pour l'année 1930 | 360'00 | 360'00 |
| Idem — pour l'année 1931 | 340'00 | 340'00 |
| Idem — pour l'année 1932 | 345'00 | 345'00 |
| Idem — pour l'année 1933 | 318'00 | 318'00 |
| Le mouvement du commerce extérieur de la Bulgarie pendant les années 1916—1920 (Résultats préliminaires) | 25'00 | 25'00 |
| Publications mensuelles sur le commerce extérieur de la Principauté de Bulgarie, pendant les années 1895, 1896, 1897, séparément — 36 livraisons (épuisés) | 48'00 | 48'00 |
| Mouvement commercial de la Bulgarie avec les pays étrangers, mouvement des navires dans les ports, prix moyens dans les principales villes, pendant les I-er, II-ème, III-ème, IV-ème trimestres des années 1898—1912 — 60 livraisons, (épuisés) | 81'50 | 81'50 |
| Mouvement du commerce extérieur pendant les I-er et II-ème semestres de 1925 | 107'00 | 107'00 |
| Idem — pendant les I, II, III et IV trimestres de 1926, 1927, 1928 | 763'00 | 763'00 |
| Idem — pendant les I, II, III, et IV trimestres de 1929 | 347'00 | 347'00 |
| Commerce extérieur de la Bulgarie pendant les années 1897—1903 (épuisés) | 5'00 | 5'00 |
| Statistique décennale du commerce extérieur de la Bulgarie 1886—1895 | 22'50 | 22'50 |
| Idem — 1896—1905 | 18'00 | 18'00 |
| X. Prix moyens, consommation et comptes de ménage | | |
| Statistique des prix moyens des animaux domestiques, des principaux articles alimentaires et des salaires des ouvriers en Bulgarie, pendant la période décennale 1893—1902 (épuisés) | 2'00 | 2'00 |
| Comptes de ménage. — Enquête sur les recettes et dépenses des ménages de fonctionnaires, d'artisans et d'ouvriers, pendant le mois de mars 1925—livre I, ville de Sofia (épuisée) | 120'00 | 120'00 |
| Idem — livre II. — Pour le Royaume | 450'00 | 450'00 |
| XI. Navigation | | |
| Mouvement des navires dans les ports, pendant les années 1886—1894 (épuisés) | 7'00 | 7'00 |
| Idem — pendant les années 1913—1922 | 755'00 | 755'00 |
| XII. Statistique scolaire | | |
| Statistique des écoles primaires dans la Principauté de Bulgarie pendant les années scolaires 1891/1892, 1892/1893, 1893/1894 (épuisés) | 2'50 | 2'50 |
| Statistique des écoles dans la Principauté de Bulgarie 1894/1895, 1895/1896; I-ère, II-ème, III-ème parties—écoles primaires, IV-ème partie — établissements scolaires secondaires et école des Hautes Etudes (épuisés) | 48'50 | 48'50 |
| Statistique des écoles dans la Principauté de Bulgarie, pendant les années scolaires 1896/1897 et 1897/1898, I-ère, II-ème parties — Ecoles primaires; (l'année 1897/98 I-ère partie, épuisés) | 21'00 | 21'00 |
| Idem—pendant les années scolaires 1898/1899—1903/1904, (depuis 1896/1897 1898/1899 à 1902/1903 épuisés) | 13'00 | 13'00 |
| Idem — Des écoles secondaires, spéciales et professionnelles et de l'Ecole des Hautes Etudes, pendant les années scolaires 1896/1897—1903/1904 (depuis 1896/1897, 1898/1899 jusqu'en 1902/1903 épuisés) | 21'30 | 21'30 |
| Statistique de l'enseignement dans le Royaume de Bulgarie, années scolaires 1904/1905 — 1911/1912 (1908/1909 épuisés) | 489'80 | 489'80 |
| Idem — années scolaires 1911/1912—1918/1919 | 570'00 | 570'00 |
| Idem — années scolaires 1919/1920—1926/1927 | 3176'00 | 3176'00 |
| Idem — année scolaire 1927/1928 | 262'00 | 262'00 |
| Idem — année scolaire 1928/1929 | 262'00 | 262'00 |
| Idem — année scolaire 1929/1930 | 275'00 | 275'00 |
| Idem — année scolaire 1930/1931 | 350'00 | 350'00 |
| Album de statistique graphique des écoles primaires dans la Principauté de Bulgarie, pendant l'année scolaire 1894—1895 | — | — |
| Enquête sur les installations scolaires en Bulgarie vers le 31.XII.1910 — I-er livre.—Résultats généraux | 6'50 | 6'50 |
| Idem — II livre — Ecoles enfantines et écoles communales nationales primaires | 40'00 | 40'00 |

| | Цена лева |
|--|--------------|
| XIII. Изборна статистика | |
| Статистика на изборитѣ за народни представители за X, XI, XII, XIII, XIV, XV и XVI Обикновено народно събрание (X, XI и XII изчерпани) | 23'50 |
| Сжщо — за XVII, XVIII и XIX О. н. с. | 162'00 |
| Сжщо — за XX О. н. с. | 182'00 |
| Сжщо — за XXI О. н. с. | 190'00 |
| Сжщо — за V Велико народно събрание | 5'50 |

| | Цена лева |
|--|--------------|
| XIV. Административна статистика | |
| Резултати отъ преброяването на държавнитѣ чиновници и служаци въ Княжество България на 1 мартъ 1896 година (изчерпана) | 4'00 |
| Статистика на чиновницитѣ и служациитѣ при държавнитѣ и изборни учреждения къмъ 1 априль 1911 год. | 10'00 |

| | Цена лева |
|---|--------------|
| XV. Криминална статистика | |
| Криминална статистика за 1910, 1911 и 1912 год. | 137'00 |
| Сжщо — за 1920 год. | 340'00 |
| Сжщо — за 1921 год. | 320'00 |
| Сжщо — за 1922 год. | 385'00 |
| Сжщо — за 1923 год. | 415'00 |
| Сжщо — за 1924 год. | 225'00 |
| Сжщо — за 1925 год. | 220'00 |
| Сжщо — за 1926 год. | 225'00 |
| Сжщо — за 1927 год. | 235'00 |
| Сжщо — за 1928 год. | 230'00 |
| Сжщо — за 1929 год. | 230'00 |
| Сжщо — за 1930 год. | 250'00 |
| Криминална статистика — престѣпни деяния и лица осждени презъ 1910, 1911 и 1920—1929 година (сравнителенъ прегледъ) | 115'00 |

| | Цена лева |
|--|--------------|
| XVI. Кооперативна статистика | |
| Статистика на кооперативнитѣ сдружения въ Царство България презъ 1920 год. | 46'00 |
| Сжщо — за 1921 год. | 85'00 |
| Сжщо — за 1922 год. | 78'00 |
| Сжщо — за 1923 год. | 90'00 |
| Сжщо — за 1924 год. | 285'00 |
| Сжщо — за 1925 год. | 290'00 |
| Сжщо — за 1926 год. | 130'00 |
| Сжщо — за 1927 год. | 145'00 |
| Сжщо — за 1928 год. | 155'00 |
| Сжщо — за 1929 год. | 155'00 |
| Сжщо — за 1930 год. | 230'00 |

| | Цена лева |
|---|--------------|
| XVII. Статистически годишници | |
| Статистически годишникъ на Българското Царство — година I—1909, година II—1910, година III — 1911, година IV—1912, година V—XIV—1913—1922 | 332'00 |
| Сжщо — години XV—XVI — 1923—1924 (изчерпана) | 285'00 |
| Сжщо — година XVII — 1925 | 330'00 |
| Сжщо — година XVIII — 1926 | 335'00 |
| Сжщо — година XIX — 1927 | 320'00 |
| Сжщо — година XX — 1928 | 410'00 |
| Сжщо — години XXI—XXII — 1929—1930 (изчерпана) | 435'00 |
| Сжщо — година XXIII — 1931 | 620'00 |
| Сжщо — година XXIV — 1932 | 580'00 |
| Сжщо — година XXV — 1933 | 500'00 |

| | Цена лева |
|---|--------------|
| XVIII. Месечници | |
| Статистически известия, издадени презъ 1886 год., 12 книги. Съдържатъ сведения за търговията и за пазарнитѣ цени въ по-главнитѣ градове за месецъ януарий до септемарий (изчерпани) | 17'70 |
| Месечни статистически известия—години I—XIII | 272'50 |
| Сжщо — година XIV (1925) — № 1—12 | 96'00 |
| Сжщо — година XV (1926) — № 1—12 | 150'00 |
| Сжщо — година XVI (1927) — № 1—12 | 300'00 |
| Сжщо — година XVII (1928) — № 1—12 | 300'00 |
| Сжщо — година XVIII (1929) — № 1—12 | 300'00 |
| Сжщо — година XIX (1930) — № 1—12 | 300'00 |
| Сжщо — година XX (1931) — № 1—12 | 300'00 |
| Сжщо — година XXI (1932) — № 1—12 | 300'00 |
| Сжщо — година XXII (1933) — № 1—12 | 300'00 |
| Сжщо — година XXIII (1934) — № 1—24 | 360'00 |

| | Цена лева |
|---|--------------|
| XIX. Разни | |
| Годишна статистика на Източна Румелия за 1883 г. (изчерпана) | 3'50 |
| Статистически сведения за Източна Румелия, издание 1883 год. (изчерпана) | 0'60 |
| Сжщо — за стопанското положение на Златишката околия, 1884 год. (изчерпана) | 1'50 |
| Тримесечно списание на Главната дирекция на статистиката, година I (1929—1930) кн. I—IV | 350'00 |
| Сжщо — година II (1930—1931) кн. I—IV | 390'00 |
| Сжщо — година III (1932—1933) кн. I—II | 100'00 |

| | Prix levas |
|---|---------------|
| XIII. Statistique des élections | |
| Statistique des élections des députés pour la X-ème, XI-ème, XII-ème, XIII-ème, XIV-ème, XV-ème, XVI-ème Assemblées Nat. Ordinaires (X, XI et XII épuisées) | 23'50 |
| Idem — pour la XVII, XVIII et XIX A. N. O. | 162'00 |
| Idem — pour la XX A. N. O. | 182'00 |
| Idem — pour la XXI A. N. O. | 190'00 |
| Idem — pour la V-ème Grande Assemblée Nationale | 5'50 |

| | Prix levas |
|---|---------------|
| XIV. Statistique administrative | |
| Résultats du recensement des fonctionnaires et employés d'Etat dans la Principauté de Bulgarie, au 1-er mars 1896 (épuisés) | 4'00 |
| Statistique des fonctionnaires et employés près les établissements d'Etat et électoraux vers le 1-er avril 1911 | 10'00 |

| | Prix levas |
|---|---------------|
| XV. Statistique criminelle | |
| Statistique criminelle — 1910, 1911 et 1912 | 137'00 |
| Idem — pour 1920 | 340'00 |
| Idem — pour 1921 | 320'00 |
| Idem — pour 1922 | 385'00 |
| Idem — pour 1923 | 415'00 |
| Idem — pour 1924 | 225'00 |
| Idem — pour 1925 | 220'00 |
| Idem — pour 1926 | 225'00 |
| Idem — pour 1927 | 235'00 |
| Idem — pour 1928 | 230'00 |
| Idem — pour 1929 | 230'00 |
| Idem — pour 1930 | 250'00 |
| Statistique criminelle — Crimes et délits et individus jugés pendant les années 1910, 1911 et 1920—1929 (Aperçu comparatif) | 115'00 |

| | Prix levas |
|---|---------------|
| XVI. Statistique coopérative | |
| Statistique des coopératives dans le Royaume de Bulgarie pendant l'année 1920 | 46'00 |
| Idem — pour 1921 | 85'00 |
| Idem — pour 1922 | 78'00 |
| Idem — pour 1923 | 90'00 |
| Idem — pour 1924 | 285'00 |
| Idem — pour 1925 | 290'00 |
| Idem — pour 1926 | 130'00 |
| Idem — pour 1927 | 145'00 |
| Idem — pour 1928 | 155'00 |
| Idem — pour 1929 | 155'00 |
| Idem — pour 1930 | 230'00 |

| | Prix levas |
|---|---------------|
| XVII. Annuaire statistiques | |
| Annuaire statistique du Royaume de Bulgarie, 1-ère année 1909, II-ème année 1910, III-ème année 1911, IV-ème année 1912, années V—XIV—1913—1922 | 332'00 |
| Idem — années XV—XVI—1923—1924 (épuisée) | 285'00 |
| Idem — année XVII — 1925 | 330'00 |
| Idem — année XVIII—1926 | 335'00 |
| Idem — année XIX — 1927 | 320'00 |
| Idem — année XX — 1928 | 410'00 |
| Idem — années XXI—XXII — 1929—1930 (épuisée) | 435'00 |
| Idem — année XXIII — 1931 | 620'00 |
| Idem — année XXIV — 1932 | 580'00 |
| Idem — année XXV — 1933 fr. suisse | 25'00 |

| | Prix levas |
|---|---------------|
| XVIII. Publications mensuelles | |
| Renseignements statistiques pendant l'année 1886, 12 volumes contenant des renseignements sur le commerce et sur les prix moyens dans les principales villes pour les mois de janvier à septembre (épuisés) | 17'17 |
| Bulletin statistique mensuel, années I—XIII | 272'00 |
| Idem — année XIV (1925) — № 1—12 | 96'00 |
| Idem — année XV (1926) — № 1—12 | 150'00 |
| Idem — année XVI (1927) — № 1—12 | 300'00 |
| Idem — année XVII (1928) — № 1—12 | 300'00 |
| Idem — année XVIII (1929) — № 1—12 | 300'00 |
| Idem — année XIX (1930) — № 1—12 | 300'00 |
| Idem — année XX (1931) — № 1—12 | 300'00 |
| Idem — année XXI (1932) — № 1—12 | 300'00 |
| Idem — année XXII (1933) — № 1—12 | 300'00 |
| Idem — année XXIII (1934) — № 1—24 | 360'00 |

| | Prix levas |
|---|---------------|
| XIX. Diverses | |
| Statistique annuelle de la Roumélie-Orientale, pour l'année 1883 (épuisée) | 3'50 |
| Données statistiques sur la Roumélie-Orientale, édition 1883 (épuisée) | 0'60 |
| Idem—sur la situation économique de l'arrondissement de Zlatitza, 1884 (épuisée) | 1'50 |
| Revue trimestrielle de la Direction générale de la Statistique, première année (1929—1930) fascicule I—IV | 350'00 |
| Idem — deuxième année (1930—1931) fascicules I—IV | 390'00 |
| Idem — troisième année (1932—1933) fascicules I—II | 100'00 |

Грѣшки — Errata

| Стр. Page | Колона — Colonne | Редъ — Ligne | Напечатано Imprimé | Да се чете Lire |
|--------------|---|---|--|--|
| 21 | 1 отдѣсно — 1 du c. droit | 23 отгоре — 23 par en haut | 7:03 | 1:03 |
| 44 | 1 отлѣво — 1 du c. gauche | 8 " — 8 " " " | 380 | 238 |
| 53 | Въ забележитѣ — Dans les remarques | 1 отдолу — 1 par en bas | *) | *) 2 |
| 71 | 10 отдѣсно — 10 du c. droit | 1 отгоре — 1 par en haut | 34 | 334 |
| 73 | 8 " — 8 " " " | 9 " — 9 " " " | 2:1 | 2:2 |
| 82 | 4 отдѣсно (таб. 5) — 4 du c. droit (tabl. 5) | 4 отдолу — 4 par en bas | 18:20 | 18:00 |
| 94 | 6 и 7 отлѣво — 6 et 7 du c. gauche | 1—5 отдолу — 1—5 par en bas | 13,704,137 2,235,933 15,736,877 3,112,563 15,401,823 2,830,871 14,686,981 2,936,333 16,424,011 4,235,977 | 12,824,348 2,372,289 14,706,470 3,292,300 14,493,069 3,057,292 13,685,367 3,046,144 16,671,360 4,483,326 |
| 95 | 12 отдѣсно — 12 du c. droit | 1—5 " — 1—5 " " " | { 1,637 2,033 1,957 1,967 2,398 | { 1,790 2,203 2,092 2,040 2,538 |
| 96 | 1 " — 1 " " " | 21 отгоре — 21 par en haut | 544,556 | 244,556 |
| 96 | Въ текста — Dans le texte | 24 " — 24 " " " | афионъ | афионъ *) |
| 96 | 2 отлѣво — 2 du c. gauche | 7 отгоре — 7 par en haut | 96,986 | 96,987 |
| 96 | 2 " — 2 " " " | 9 " — 9 " " " | 97,955 | 97,956 |
| 96 | 2 " — 2 " " " | 14 " — 14 " " " | 10,964 | 10,963 |
| 126 | Въ заглавието на таблицата — A l'entête du tableau | 2 отгоре — 2 par en haut | Fôrtès | Forêts |
| 135 | Въ текста на таблицата (отлѣво) — Dans le texte du tableau (du c. gauche) | 8 " — 8 " " " | Qualifiés | Qualifiés *) |
| 136 | " " " " " | { 25 " — 25 " " " | journalier *) | journalier *) |
| | | { 32 " — 32 " " " | groupes d'âges | groupes d'âges *) |
| 287 | " " " " " | 24 отдолу — 24 par en bas | addvinnels | additionnels |
| 310 | 3 отдѣсно — 3 du c. droit | Въ анетката на таблицата A l'entête du tableau | Препсии | Преписи |



1 038000 000385 1