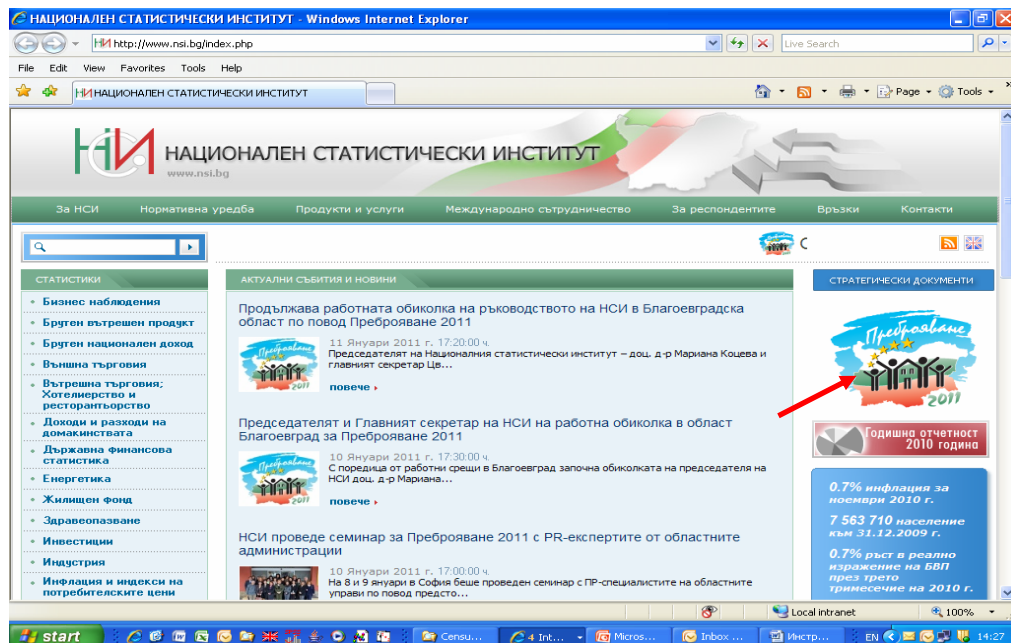
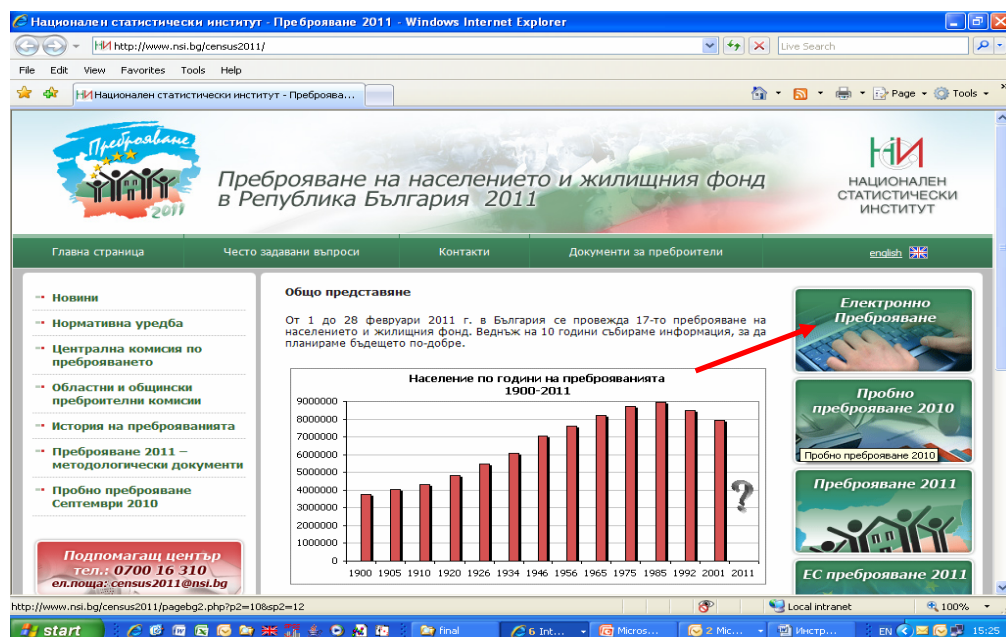


Инструкция за преброяване по интернет

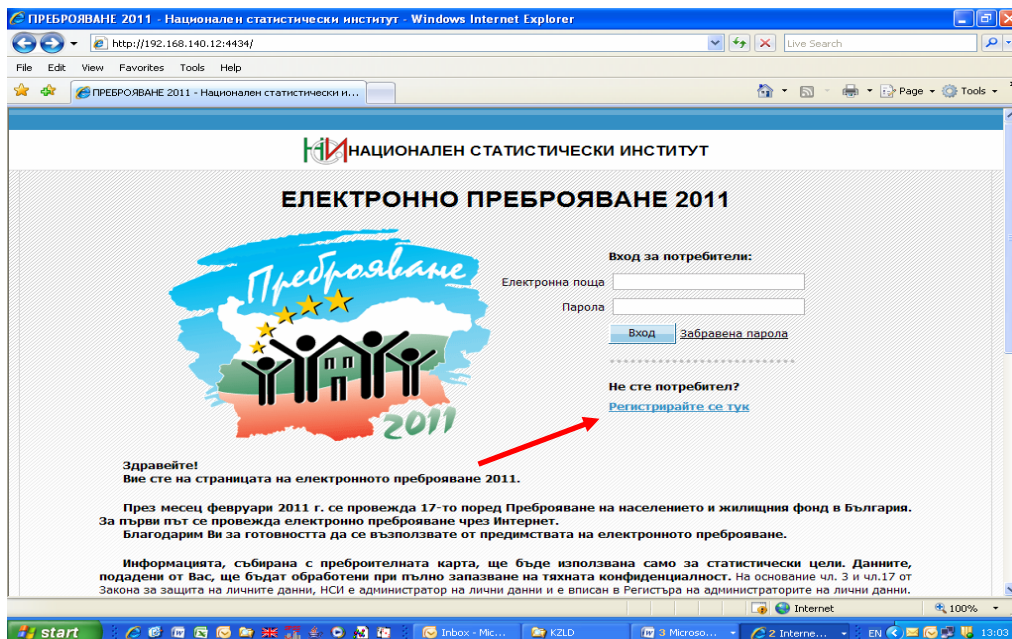
1. Влезте в интернет страницата на НСИ <http://www.nsi.bg/> и кликнете върху логото на преброяването за да влезете на страницата на Преброяване 2011.



2. В дясно на екрана има банер „Електронно преброяване” кликнете върху него за да влезете в електронна система Преброяване 2011.

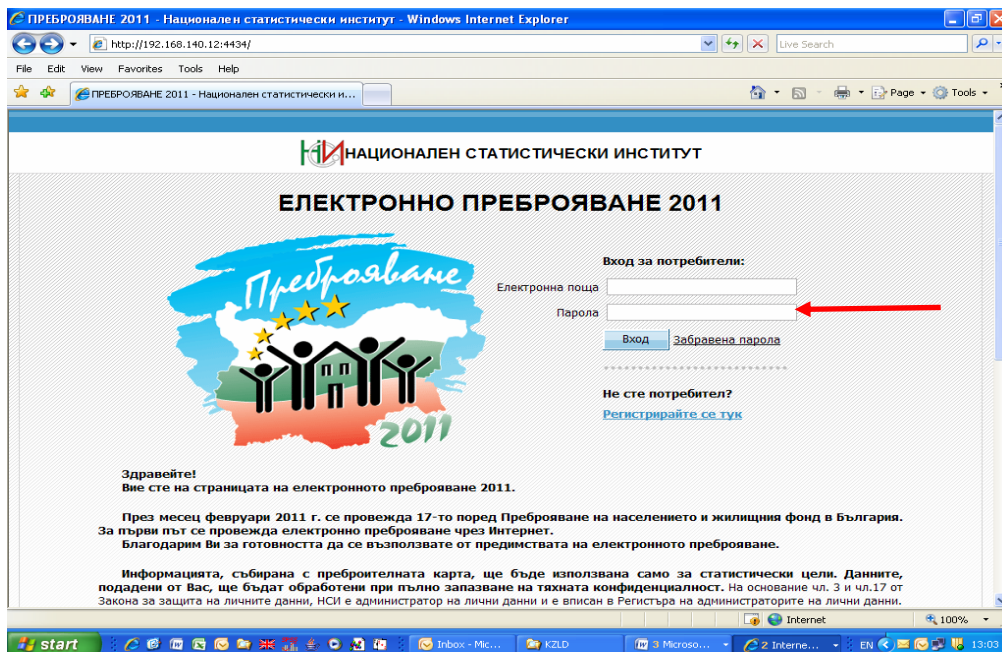


3. Регистрирайте се с валиден e-mail адрес, име, презиме, фамилия, № на ЛК и ЕГН. Личните данни, с които се регистрирате, не се обработват и не се съхраняват, а служат само за идентифициране на лицето с оглед на неговата сигурност.



След като се регистрирате, ще получите парола на Вашата електронна поща. С тази парола можете да влизате многократно в системата на електронното преброяване в периода от 1 до 9 февруари 2011 година. Така можете да попълните част от картата, да прекъснете и да продължите по-късно или на другия ден. Въведената до тогава и потвърдена информация ще се съхрани.

4. Въведете e-mail адреса, с който сте се регистрирали и паролата, която сте получили, за да влезете в системата електронно преброяване.



5. Картата се състои от четири отделни секции – Адрес, Жилище, Население, Временно присъстващи лица.

С направената от Вас регистрация трябва да преброите всички лица, които обичайно живеят в жилището, както и временно присъстващите лица.

Отговорите на въпросите се отбелязват чрез: маркиране на съответния отговор, записване в предвидените за целта полета (например общата застроена площ на жилището) или чрез избор от класификация.

ПРЕБРОЯВАНЕ 2011 - Национален статистически институт - Windows Internet Explorer

http://192.168.140.12:4434/Apartment/Edit

НАЦИОНАЛЕН СТАТИСТИЧЕСКИ ИНСТИТУТ
ЕЛЕКТРОННО ПРЕБРОЯВАНЕ 2011

Въвеждане на електронна преброятелна карта Редакция на профил Смяна на парола Изход

1. Адрес → 2. Жилище → 3. Население → 3.1 Лице 1 → 3.2 Временно присъстващо лице 1 → 4. Край

В тази секция трябва да попълните данни за основното си жилище, това в което живеете обичайно (постоянно), независимо дали сте собственик, наемател или ползвател на жилището.

1. Какъв е видът на жилището?

1. Жилище в жилищна сграда
 2. Жилище в студентско/работническо общежитие
 3. Жилище в нежилищна сграда (административна, стопанска и др.)

3. Каква собственост е жилището?

1. Жилището е държавно или общинско
 2. Жилището е частно на физическо лице
 3. Жилището е частно на юридическо лице

4. Собственици, ползватели или наематели живеат в жилището?

1. В жилището живеят само собственици
 2. В жилището живеят само ползватели без наем
 3. В жилището живеят само наематели
 4. В жилището живеят собственици/ползватели без наем и наематели

5. Колко е общата застроена площ на жилището (кв. м.)? 85

6. Колко стаи има в жилището? 3

(включват се всички стаи с площ 4 и повече кв.м., без кухня и сервизни помещения)

Във всички секции на електронната карта при символа  се съдържат пояснения по съответния въпрос.

Въпросите, на които не е необходимо да отговорят, се оцветяват в сиво и стават неактивни.

ПРЕБРОЯВАНЕ 2011 - Национален статистически институт - Windows Internet Explorer

http://192.168.140.12:4434/Population/Edit/1

Запишете подробно основната дейност, която извършвате на работното си място. Print (Alt+R)

27. В едно и също населено място/държава ли работите/учите и живеете?

1. Не работя/не уча
 2. Да
 3. Не

28. Къде работите/учите?

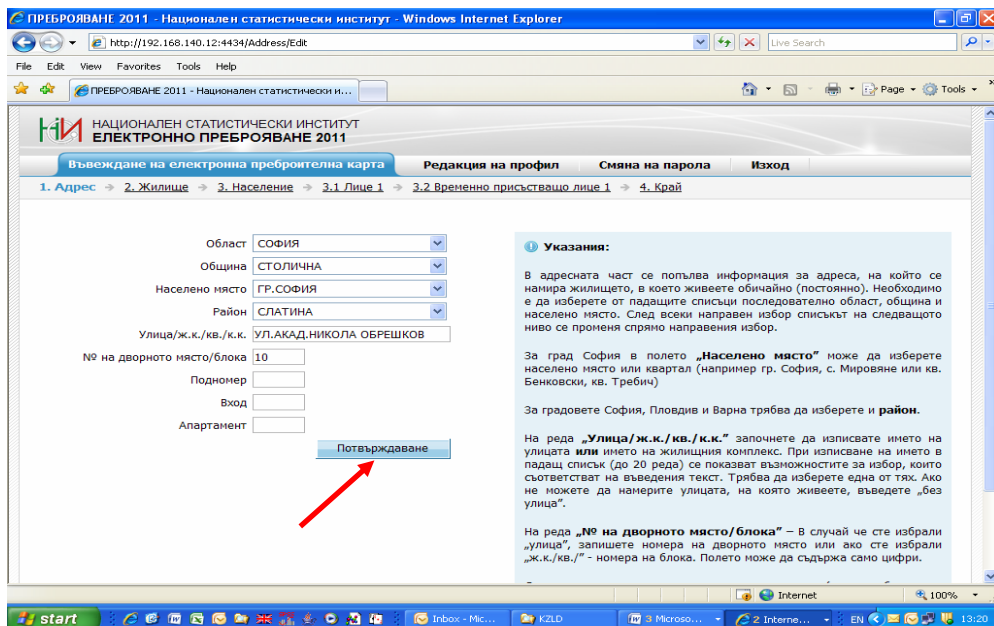
1. В страната
Област:
Община:
Населено място:
 2. В чужбина
Държава:

29. С какъв транспорт се придвижвате ежедневно до местоработата си/учебното заведение?

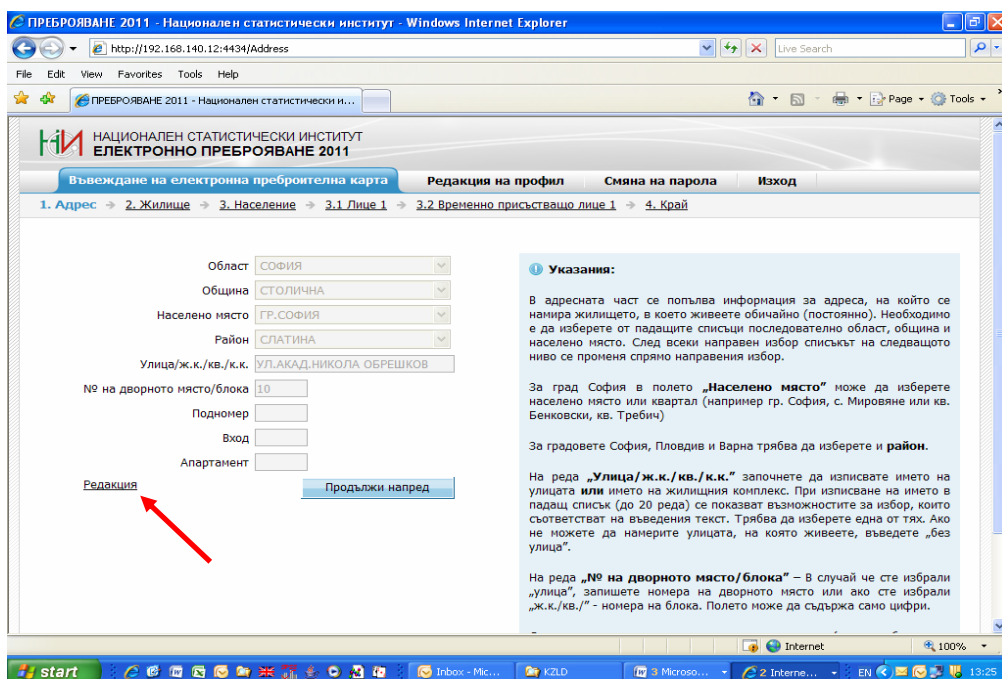
1. Не пътувам ежедневно
 2. Лек автомобил
 3. Влак
 4. Автобус/микробус
 5. Мотоциклет
 6. Велосипед
 7. Друг

30. Източници на средства за съществуване
Възможен е повече от един отговор.
 1. Основна работа

Въведените от Вас данни в отделните секции на електронната карта се запомнят след натискане на бутон „Потвърждение“, който се намира в долния десен ъгъл на всеки екран, и след отстраняване на грешно попълнените данни.



Введените и вече потвърдени данни, могат да се редактират с бутон „Редакция“, който се намира в долния ляв ъгъл на всеки екран.



6. След успешно приключване на преброяването ще получите уникален цифров код, който трябва да запишете или разпечатате, за да го предадете на преброятеля, който ще Ви посети след 10 февруари. В случай, че сте преброили Ваши близки, живеещи в друго жилище, трябва да им съобщите техния код, за да го предоставят на своя преброятел.

Ако искате да преброите по Интернет и Ваши близки, които живеят в друго жилище трябва да направите нова регистрация с личните данни на едно от лицата, които ще преброите.